

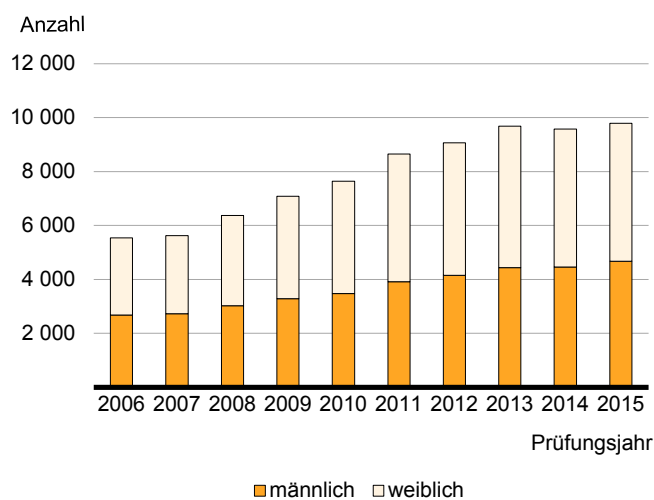
# Statistischer Bericht

B III 3 – j / 15

## ┌ Akademische und staatliche Abschlussprüfungen im **Land Brandenburg** **Prüfungsjahr 2015**

Teil 2: Ausführliche Ergebnisse

**Bestandene Abschlussprüfungen im Land Brandenburg  
2006 bis 2015 nach Geschlecht**



## Impressum

**Statistischer Bericht**  
B III 3 – j / 15

Erscheinungsfolge: jährlich  
Erschienen im **Mai 2016**

## Herausgeber

**Amt für Statistik** Berlin-Brandenburg  
Behlertstraße 3a  
14467 Potsdam  
info@statistik-bbb.de  
www.statistik-berlin-brandenburg.de

Tel. 0331 8173 - 1777  
Fax 030 9028 - 4091

**Amt für Statistik** Berlin-Brandenburg,  
Potsdam, 2016

## Zeichenerklärung

0 weniger als die Hälfte von 1  
in der letzten besetzten Stelle,  
jedoch mehr als nichts  
– nichts vorhanden  
... Angabe fällt später an  
( ) Aussagewert ist eingeschränkt  
/ Zahlenwert nicht sicher genug  
• Zahlenwert unbekannt oder  
geheim zu halten  
x Tabellenfach gesperrt  
p vorläufige Zahl  
r berichtigte Zahl  
s geschätzte Zahl  
z zusammen  
w weiblich



*Dieses Werk ist unter einer Creative Commons Lizenz  
vom Typ Namensnennung 3.0 Deutschland zugänglich.  
Um eine Kopie dieser Lizenz einzusehen, konsultieren Sie  
<http://creativecommons.org/licenses/by/3.0/de/>*

**Inhaltsverzeichnis**

	Seite	Seite
<a href="#">Metadaten zu dieser Statistik (externer Link)</a>		
<b>Grafiken</b>		
1 Bestandene Abschlussprüfungen nach Erst- bzw. weiterem Studium im Land Brandenburg in den Prüfungsjahren 2006 bis 2015 .....	<b>6</b>	
2 Bestandene Bachelor- und Masterab- schlüsse im Land Brandenburg in den Prü- fungsjahren 2006 bis 2015 .....	<b>7</b>	
3 Bestandene Abschlussprüfungen in der Prü- fungsgruppe Universitärer Abschluss im Land Brandenburg im Prüfungsjahr 2015 .....	<b>8</b>	
4 Bestandene Abschlussprüfungen im Land Brandenburg im Prüfungsjahr 2015 nach Fächergruppen .....	<b>19</b>	
<b>Tabellen</b>		
1 Bestandene Abschlussprüfungen im Land Brandenburg in den Prüfungsjahren 2006 bis 2015 nach Prüfungsgruppen .....	<b>4</b>	
2 Bestandene Abschlussprüfungen im Land Brandenburg im Prüfungsjahr 2015 nach Hochschularten und Prüfungsgruppen .....	<b>8</b>	
3 Bestandene Abschlussprüfungen im Land Brandenburg im Prüfungsjahr 2015 nach Fächer- und Prüfungsgruppen und Hoch- schularten .....	<b>9</b>	
4 Bestandene Abschlussprüfungen nach Erst- studium im Land Brandenburg im Prüfungs- jahr 2015 nach Fächer- und Prüfungsgruppen, Fachsemestern und Hochschularten (ohne Lehramt) .....	<b>18</b>	
		5 Bestandene Lehramtsprüfungen im Land Brandenburg im Prüfungsjahr 2015 nach Fächergruppen, Fachsemestern und Hochschulen .....
		<b>23</b>
		<b>Anlagen</b>
		1 Hochschulen im Land Brandenburg nach der Trägerschaft .....
		<b>26</b>
		2 Zuordnung der Abschlussprüfungen zu den Prüfungsgruppen in der bundeseinheitlichen Studenten- und Prüfungsstatistik (Stand Wintersemester 2014/2015) .....
		<b>27</b>

**1 Bestandene Abschlussprüfungen im Land Brandenburg in den Prüfungsjahren 2006 bis 2015 nach Prüfungsgruppen**

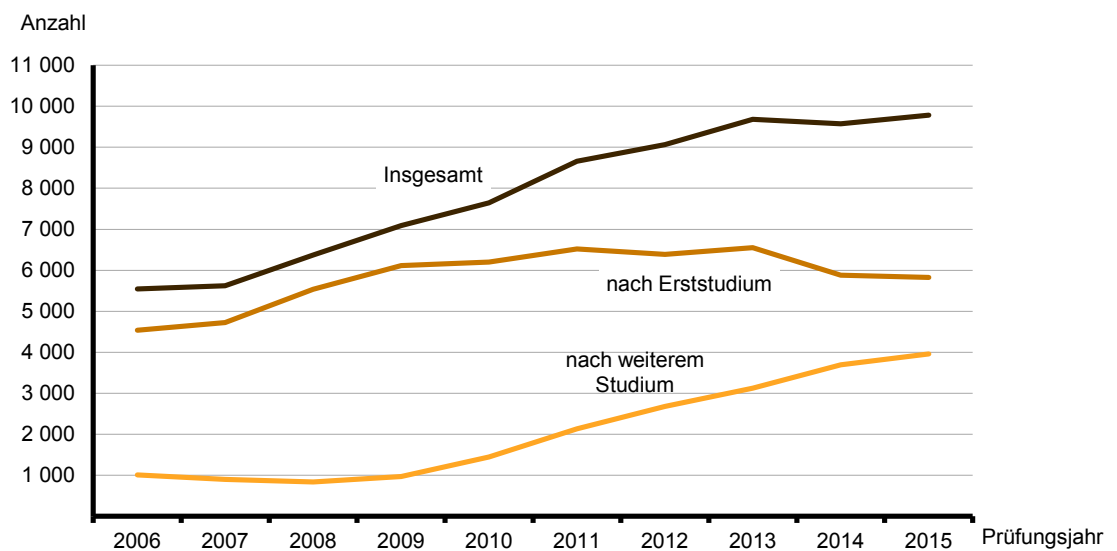
Lfd. Nr.	Prüfungsjahr	Insgesamt	Darunter				
			Universitärer Abschluss (ohne Lehramtsprüfungen)	darunter		Promotion	Lehramtsprüfungen
				Bachelorabschluss	Masterabschluss		
Bestandene Prüfungen insgesamt							
1	2006	5 543	2 395	468	427	284	413
2	2007	5 622	2 462	499	382	323	370
3	2008	6 374	2 732	657	464	331	687
4	2009	7 088	3 092	980	523	355	799
5	2010	7 647	3 484	1346	508	328	930
6	2011	8 656	3 942	1740	792	386	927
7	2012	9 067	4 268	2046	1124	384	903
8	2013	9 679	4 803	2383	1411	357	1055
9	2014	9 575	4 781	2196	1780	435	872
10	2015	9 786	4 858	2373	1925	422	936
Bestandene Prüfungen von Frauen							
11	2006	2 866	1 277	256	198	101	342
12	2007	2 890	1 293	243	176	141	299
13	2008	3 344	1 528	385	233	140	532
14	2009	3 804	1 726	569	261	154	618
15	2010	4 171	2 014	808	294	142	698
16	2011	4 743	2 299	1051	458	161	700
17	2012	4 909	2 490	1248	652	152	658
18	2013	5 239	2 744	1384	817	151	769
19	2014	5 108	2 719	1244	1021	171	629
20	2015	5 112	2 686	1358	1042	168	662
Bestandene Prüfungen von Ausländern insgesamt							
21	2006	736	550	125	263	82	2
22	2007	709	518	140	177	82	8
23	2008	710	528	141	235	79	4
24	2009	754	531	176	206	80	11
25	2010	760	547	197	210	95	11
26	2011	885	592	173	294	89	12
27	2012	881	626	201	339	97	10
28	2013	850	574	185	314	75	21
29	2014	1044	711	209	435	128	18
30	2015	1085	718	236	448	114	22
Bestandene Prüfungen von ausländischen Frauen							
31	2006	389	318	85	127	30	2
32	2007	394	299	80	90	36	8
33	2008	410	335	93	133	30	3
34	2009	414	310	97	117	35	8
35	2010	429	330	125	124	42	7
36	2011	497	365	116	170	38	11
37	2012	498	381	137	197	41	8
38	2013	494	357	122	178	35	17
39	2014	597	439	148	249	50	15
40	2015	586	412	161	228	46	16

Darunter								Lfd. Nr.
darunter		Künste- rischer Abschluss	darunter		Fachhoch- schul- abschluss	darunter		
Bachelor- abschluss	Master- abschluss		Bachelor- abschluss	Master- abschluss		Bachelor- abschluss	Master- abschluss	
Bestandene Prüfungen insgesamt								
–	–	139	–	–	2 255	205	145	1
2	4	127	–	–	2 334	314	132	2
300	16	79	–	–	2 513	576	174	3
353	86	113	–	5	2 665	871	209	4
440	199	88	–	8	2 804	1236	249	5
426	326	98	4	5	3 262	1763	414	6
440	376	115	10	10	3 339	1948	580	7
531	376	120	29	13	3 299	1875	748	8
462	387	140	39	20	3 332	1967	880	9
486	441	156	65	20	3 366	2042	915	10
Bestandene Prüfungen von Frauen								
–	–	52	–	–	1 072	104	72	11
2	4	59	–	–	1 094	145	51	12
220	13	36	–	–	1 088	282	76	13
260	72	52	–	3	1 216	444	87	14
326	161	36	–	6	1 275	543	103	15
324	253	51	4	2	1 507	802	196	16
314	288	47	4	5	1 530	866	252	17
388	278	58	11	10	1 501	826	331	18
327	283	60	12	12	1 520	903	377	19
325	330	78	29	14	1 499	916	379	20
Bestandene Prüfungen von Ausländern insgesamt								
–	–	6	–	–	61	5	31	21
–	–	13	–	–	87	18	25	22
4	–	5	–	–	92	21	27	23
5	–	17	–	1	97	31	27	24
7	3	5	–	1	102	39	30	25
7	3	17	–	–	161	78	48	26
7	3	11	–	1	129	58	45	27
14	5	11	3	2	168	92	62	28
15	3	16	5	2	171	95	71	29
14	8	19	7	2	212	109	99	30
Bestandene Prüfungen von ausländischen Frauen								
–	–	2	–	–	23	2	10	31
–	–	5	–	–	45	7	7	32
3	–	3	–	–	37	5	10	33
3	–	11	–	1	42	15	7	34
4	2	2	–	1	48	17	18	35
7	2	8	–	–	67	33	18	36
7	1	4	–	–	63	28	21	37
12	4	3	–	1	82	46	32	38
12	3	9	2	2	84	50	32	39
9	7	10	3	2	102	56	44	40

**1 Bestandene Abschlussprüfungen im Land Brandenburg in den Prüfungsjahren 2006 bis 2015 nach Prüfungsgruppen**

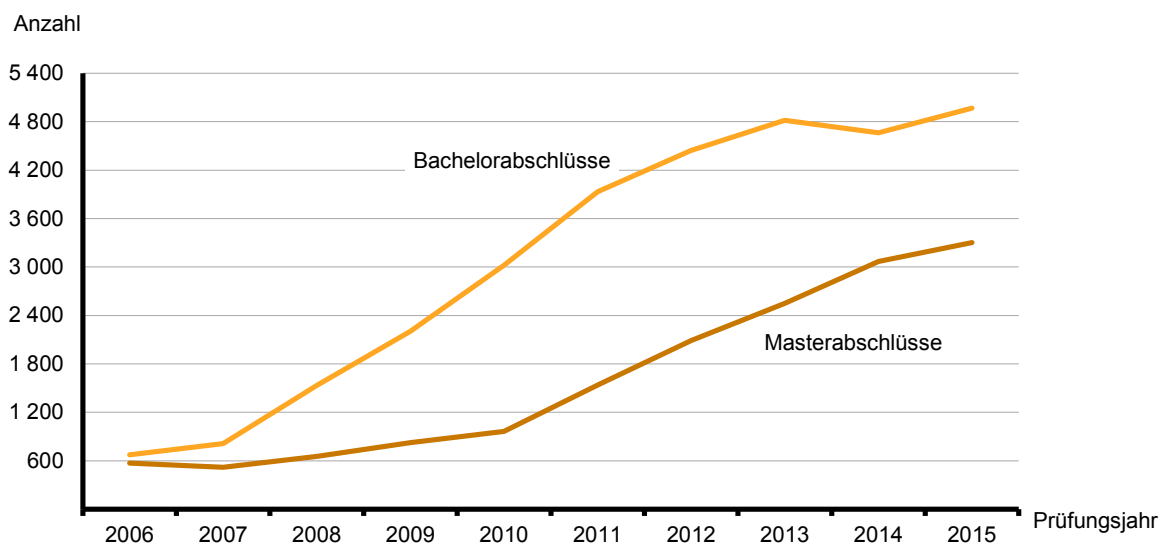
Lfd. Nr.	Prüfungsjahr	Insgesamt	Darunter				
			Universitärer Abschluss (ohne Lehramtsprüfungen)	darunter		Promotion	Lehramtsprüfungen
				Bachelorabschluss	Masterabschluss		
Bestandene Prüfungen als Erstabschluss							
41	2006	4 535	2 035	460	117	-	220
42	2007	4 722	2 128	495	143	-	233
43	2008	5 538	2 413	650	200	-	632
44	2009	6 115	2 759	969	272	-	713
45	2010	6 200	2 908	1334	-	-	706
46	2011	6 523	3 076	1723	-	-	572
47	2012	6 386	3 070	2017	-	-	503
48	2013	6 550	3 307	2351	-	-	651
49	2014	5 882	2 938	2170	-	-	454
50	2015	5 826	2 877	2339	-	-	466
Bestandene Prüfungen als weiterer Abschluss							
51	2006	1 008	360	8	310	284	193
52	2007	900	334	4	239	323	137
53	2008	836	319	7	264	331	55
54	2009	973	333	11	251	355	86
55	2010	1 447	576	12	508	328	224
56	2011	2 133	866	17	792	386	355
57	2012	2 681	1198	29	1124	384	400
58	2013	3 129	1496	32	1411	357	404
59	2014	3 693	1843	26	1780	435	418
60	2015	3 960	1981	34	1925	422	470

**1 Bestandene Abschlussprüfungen nach Erst- bzw. weiterem Studium im Land Brandenburg in den Prüfungsjahren 2006 bis 2015**



darunter		Künstlerischer Abschluss	darunter		Fachhochschulabschluss	darunter		Lfd. Nr.
Bachelorabschluss	Masterabschluss		Bachelorabschluss	Masterabschluss		Bachelorabschluss	Masterabschluss	
Bestandene Prüfungen als Erstabschluss								
-	-	129	-	-	2 151	204	63	41
1	-	115	-	-	2 246	313	74	42
277	-	69	-	-	2 424	572	115	43
335	42	89	-	-	2 554	866	132	44
415	-	68	-	-	2 518	1226	-	45
397	-	81	3	-	2 794	1745	-	46
416	-	92	10	-	2 721	1934	-	47
503	-	89	28	-	2 503	1853	-	48
431	-	87	27	-	2 403	1944	-	49
457	-	106	51	-	2 377	1994	-	50
Bestandene Prüfungen als weiterer Abschluss								
-	-	10	-	-	104	1	82	51
1	4	12	-	-	88	1	58	52
23	16	10	-	-	89	4	59	53
18	44	24	-	5	111	5	77	54
25	199	20	-	8	286	10	249	55
29	326	17	1	5	468	18	414	56
24	376	23	-	10	618	14	580	57
28	376	31	1	13	796	22	748	58
31	387	53	12	20	929	23	880	59
29	441	50	14	20	989	48	915	60

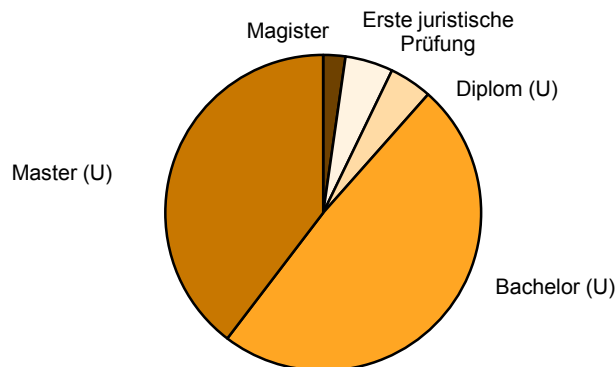
**2 Bestandene Bachelor- und Masterabschlüsse im Land Brandenburg in den Prüfungsjahren 2006 bis 2015**



## 2 Bestandene Abschlussprüfungen im Land Brandenburg im Prüfungsjahr 2015 nach Hochschularten und Prüfungsgruppen

Prüfungsgruppe — z-zusammen w-weiblich		Insgesamt	Davon nach Studium an			
			Universitäten	Fachhoch- schulen (ohne VerwFH)	Verwaltungs- fachhoch- schulen	Sonstiger deutscher Hochschule
<b>Bestandene Abschlussprüfungen insgesamt</b>	<b>z</b>	<b>9 786</b>	<b>7 034</b>	<b>2 486</b>	<b>264</b>	<b>2</b>
	<b>w</b>	<b>5 112</b>	<b>3 858</b>	<b>1 126</b>	<b>128</b>	<b>–</b>
davon						
Universitärer Abschluss (ohne Lehramtsprüfungen)	z	4 858	4 858	–	–	–
	w	2 686	2 686	–	–	–
darunter						
Bachelorabschluss	z	2 373	2 373	–	–	–
	w	1 358	1 358	–	–	–
Masterabschluss	z	1 925	1 925	–	–	–
	w	1 042	1 042	–	–	–
Promotionen	z	422	422	–	–	–
	w	168	168	–	–	–
Lehramt	z	936	936	–	–	–
	w	662	662	–	–	–
darunter						
Bachelorabschluss	z	486	486	–	–	–
	w	325	325	–	–	–
Masterabschluss	z	441	441	–	–	–
	w	330	330	–	–	–
Künstlerischer Abschluss	z	156	156	–	–	–
	w	78	78	–	–	–
darunter						
Bachelorabschluss	z	65	65	–	–	–
	w	29	29	–	–	–
Masterabschluss	z	20	20	–	–	–
	w	14	14	–	–	–
Fachhochschulabschluss	z	3 366	614	2 486	264	2
	w	1 499	245	1 126	128	–
darunter						
Bachelorabschluss	z	2 042	437	1 519	86	–
	w	916	186	707	23	–
Masterabschluss	z	915	174	741	–	–
	w	379	57	322	–	–
Sonstiger Abschluss	z	48	48	–	–	–
	w	19	19	–	–	–

## 3 Bestandene Abschlussprüfungen in der Prüfungsgruppe Universitärer Abschluss im Land Brandenburg im Prüfungsjahr 2015





### 3 Bestandene Abschlussprüfungen im Land Brandenburg im Prüfungsjahr 2015 nach Fächer- und Prüfungsgruppen und Hochschularten

Fächergruppe des 1. Studienfaches — Prüfungsgruppe		Bestandene Abschlussprüfungen		Davon als			
		ins- gesamt	darunter Ausländer	Erstabschluss		weiterer Abschluss	
				ins- gesamt	darunter Ausländer	ins- gesamt	darunter Ausländer
				Universitäten			
<b>Sprach- und Kulturwissenschaften</b>	z	1 857	202	1 025	64	832	138
	w	1 401	147	775	51	626	96
Universitärer Abschluss	z	1 245	163	749	57	496	106
(ohne Lehramtsprüfungen)	w	925	122	567	47	358	75
darunter							
Bachelorabschluss	z	629	54	618	50	11	4
	w	494	45	485	41	9	4
Masterabschluss	z	481	101	–	–	481	101
	w	347	70	–	–	347	70
Promotionen	z	82	22	–	–	82	22
	w	48	13	–	–	48	13
Lehramt	z	512	15	273	6	239	9
	w	414	11	207	4	207	7
darunter							
Bachelorabschluss	z	288	8	268	6	20	2
	w	218	5	203	4	15	1
Masterabschluss	z	219	7	–	–	219	7
	w	192	6	–	–	192	6
Künstlerischer Abschluss	z	18	2	3	1	15	1
	w	14	1	1	–	13	1
darunter							
Bachelorabschluss	z	4	1	3	1	1	–
	w	2	–	1	–	1	–
Masterabschluss	z	14	1	–	–	14	1
	w	12	1	–	–	12	1
<b>Sport</b>	z	221	2	138	2	83	–
	w	99	–	63	–	36	–
Universitärer Abschluss	z	92	2	79	2	13	–
(ohne Lehramtsprüfungen)	w	38	–	32	–	6	–
darunter							
Bachelorabschluss	z	69	2	69	2	–	–
	w	28	–	28	–	–	–
Masterabschluss	z	13	–	–	–	13	–
	w	6	–	–	–	6	–
Promotionen	z	5	–	–	–	5	–
	w	2	–	–	–	2	–
Lehramt	z	124	–	59	–	65	–
	w	59	–	31	–	28	–
darunter							
Bachelorabschluss	z	59	–	58	–	1	–
	w	30	–	30	–	–	–
Masterabschluss	z	64	–	–	–	64	–
	w	28	–	–	–	28	–

### 3 Bestandene Abschlussprüfungen im Land Brandenburg im Prüfungsjahr 2015 nach Fächer- und Prüfungsgruppen und Hochschularten

Fächergruppe des 1. Studienfaches — Prüfungsgruppe		Bestandene Abschlussprüfungen		Davon als			
				Erstabschluss		weiterer Abschluss	
		ins- gesamt	darunter Ausländer	ins- gesamt	darunter Ausländer	ins- gesamt	darunter Ausländer
<b>Rechts-, Wirtschafts- und Sozial- wissenschaften</b>	z	2 406	298	1 533	145	873	153
	w	1 298	189	821	93	477	96
Universitärer Abschluss	z	2 032	272	1 325	137	707	135
(ohne Lehramtsprüfungen)	w	1 119	175	721	88	398	87
darunter							
Bachelorabschluss	z	1 033	130	1 021	125	12	5
	w	575	87	567	83	8	4
Masterabschluss	z	678	117	–	–	678	117
	w	377	72	–	–	377	72
Promotionen	z	76	13	–	–	76	13
	w	30	5	–	–	30	5
Lehramt	z	21	–	10	–	11	–
	w	11	–	5	–	6	–
darunter							
Bachelorabschluss	z	11	–	10	–	1	–
	w	6	–	5	–	1	–
Masterabschluss	z	10	–	–	–	10	–
	w	5	–	–	–	5	–
Fachhochschulabschluss	z	259	13	198	8	61	5
	w	128	9	95	5	33	4
darunter							
Bachelorabschluss	z	200	8	198	8	2	–
	w	97	5	95	5	2	–
Masterabschluss	z	59	5	–	–	59	5
	w	31	4	–	–	31	4
Sonstiger Abschluss	z	18	–	–	–	18	–
	w	10	–	–	–	10	–
<b>Mathematik, Naturwissenschaften</b>	z	1 130	108	488	13	642	95
	w	494	48	221	9	273	39
Universitärer Abschluss	z	640	49	329	7	311	42
(ohne Lehramtsprüfungen)	w	266	25	134	6	132	19
darunter							
Bachelorabschluss	z	277	8	272	7	5	1
	w	109	6	109	6	–	–
Masterabschluss	z	305	41	–	–	305	41
	w	131	19	–	–	131	19
Promotionen	z	183	52	–	–	183	52
	w	51	19	–	–	51	19
Lehramt	z	187	5	83	4	104	1
	w	124	4	49	3	75	1
darunter							
Bachelorabschluss	z	84	4	82	4	2	–
	w	50	3	49	3	1	–
Masterabschluss	z	102	1	–	–	102	1
	w	74	1	–	–	74	1
Fachhochschulabschluss	z	104	2	76	2	28	–
	w	49	–	38	–	11	–
darunter							
Bachelorabschluss	z	76	2	76	2	–	–
	w	38	–	38	–	–	–
Masterabschluss	z	28	–	–	–	28	–
	w	11	–	–	–	11	–
Sonstiger Abschluss	z	16	–	–	–	16	–
	w	4	–	–	–	4	–

**3 Bestandene Abschlussprüfungen im Land Brandenburg im Prüfungsjahr 2015 nach Fächer- und Prüfungsgruppen und Hochschularten**

Fächergruppe des 1. Studienfaches — Prüfungsgruppe	Bestandene Abschlussprüfungen		Davon als				
	ins- gesamt	darunter Ausländer	Erstabschluss		weiterer Abschluss		
			ins- gesamt	darunter Ausländer	ins- gesamt	darunter Ausländer	
<b>Humanmedizin/Gesundheits- wissenschaften</b>	z	10	1	10	1	–	–
	w	6	1	6	1	–	–
Fachhochschulabschluss	z	10	1	10	1	–	–
	w	6	1	6	1	–	–
darunter							
Bachelorabschluss	z	10	1	10	1	–	–
	w	6	1	6	1	–	–
<b>Agrar-, Forst- und Ernährungs- wissenschaften</b>	z	72	6	25	1	47	5
	w	63	5	23	1	40	4
Universitärer Abschluss	z	54	4	25	1	29	3
(ohne Lehramtsprüfungen)	w	49	4	23	1	26	3
darunter							
Bachelorabschluss	z	26	2	25	1	1	1
	w	24	2	23	1	1	1
Masterabschluss	z	28	2	–	–	28	2
	w	25	2	–	–	25	2
Promotionen	z	18	2	–	–	18	2
	w	14	1	–	–	14	1
<b>Ingenieurwissenschaften</b>	z	1 121	284	522	61	599	223
	w	385	104	170	26	215	78
Universitärer Abschluss	z	795	228	370	39	425	189
(ohne Lehramtsprüfungen)	w	289	86	130	19	159	67
darunter							
Bachelorabschluss	z	339	40	334	38	5	2
	w	128	21	125	19	3	2
Masterabschluss	z	420	187	–	–	420	187
	w	156	65	–	–	156	65
Promotionen	z	57	25	–	–	57	25
	w	22	8	–	–	22	8
Lehramt	z	30	–	14	–	16	–
	w	20	–	6	–	14	–
darunter							
Bachelorabschluss	z	15	–	13	–	2	–
	w	7	–	5	–	2	–
Masterabschluss	z	14	–	–	–	14	–
	w	12	–	–	–	12	–
Fachhochschulabschluss	z	225	31	138	22	87	9
	w	49	10	34	7	15	3
darunter							
Bachelorabschluss	z	138	22	138	22	–	–
	w	34	7	34	7	–	–
Masterabschluss	z	87	9	–	–	87	9
	w	15	3	–	–	15	3
Sonstiger Abschluss	z	14	–	–	–	14	–
	w	5	–	–	–	5	–
<b>Kunst, Kunstwissenschaft</b>	z	217	21	143	11	74	10
	w	112	11	68	4	44	7
Promotionen	z	1	–	–	–	1	–
	w	1	–	–	–	1	–
Lehramt	z	62	2	27	1	35	1
	w	34	1	12	–	22	1
darunter							
Bachelorabschluss	z	29	2	26	1	3	1
	w	14	1	11	–	3	1
Masterabschluss	z	32	–	–	–	32	–
	w	19	–	–	–	19	–



### 3 Bestandene Abschlussprüfungen im Land Brandenburg im Prüfungsjahr 2015 nach Fächer- und Prüfungsgruppen und Hochschularten

Fächergruppe des 1. Studienfaches — Prüfungsgruppe	Bestandene Abschlussprüfungen		Davon als				
	ins- gesamt	darunter Ausländer	Erstabschluss		weiterer Abschluss		
			ins- gesamt	darunter Ausländer	ins- gesamt	darunter Ausländer	
<b>Ingenieurwissenschaften</b>	<b>z</b>	<b>641</b>	<b>52</b>	<b>429</b>	<b>20</b>	<b>212</b>	<b>32</b>
	<b>w</b>	<b>153</b>	<b>21</b>	<b>84</b>	<b>5</b>	<b>69</b>	<b>16</b>
Fachhochschulabschluss	<b>z</b>	<b>641</b>	<b>52</b>	<b>429</b>	<b>20</b>	<b>212</b>	<b>32</b>
	<b>w</b>	<b>153</b>	<b>21</b>	<b>84</b>	<b>5</b>	<b>69</b>	<b>16</b>
darunter							
Bachelorabschluss	<b>z</b>	<b>349</b>	<b>18</b>	<b>346</b>	<b>17</b>	<b>3</b>	<b>1</b>
	<b>w</b>	<b>69</b>	<b>5</b>	<b>67</b>	<b>4</b>	<b>2</b>	<b>1</b>
Masterabschluss	<b>z</b>	<b>209</b>	<b>31</b>	–	–	<b>209</b>	<b>31</b>
	<b>w</b>	<b>67</b>	<b>15</b>	–	–	<b>67</b>	<b>15</b>
<b>Kunst, Kunstwissenschaft</b>	<b>z</b>	<b>136</b>	<b>14</b>	<b>98</b>	<b>8</b>	<b>38</b>	<b>6</b>
	<b>w</b>	<b>71</b>	<b>9</b>	<b>47</b>	<b>5</b>	<b>24</b>	<b>4</b>
Fachhochschulabschluss	<b>z</b>	<b>136</b>	<b>14</b>	<b>98</b>	<b>8</b>	<b>38</b>	<b>6</b>
	<b>w</b>	<b>71</b>	<b>9</b>	<b>47</b>	<b>5</b>	<b>24</b>	<b>4</b>
darunter							
Bachelorabschluss	<b>z</b>	<b>93</b>	<b>9</b>	<b>90</b>	<b>8</b>	<b>3</b>	<b>1</b>
	<b>w</b>	<b>42</b>	<b>6</b>	<b>41</b>	<b>5</b>	<b>1</b>	<b>1</b>
Masterabschluss	<b>z</b>	<b>35</b>	<b>5</b>	–	–	<b>35</b>	<b>5</b>
	<b>w</b>	<b>23</b>	<b>3</b>	–	–	<b>23</b>	<b>3</b>
<b>Fachhochschulen insgesamt</b>	<b>z</b>	<b>2 486</b>	<b>163</b>	<b>1 699</b>	<b>73</b>	<b>787</b>	<b>90</b>
	<b>w</b>	<b>1 126</b>	<b>81</b>	<b>778</b>	<b>40</b>	<b>348</b>	<b>41</b>
				Verwaltungsfachhochschulen			
<b>Rechts-, Wirtschafts- und Sozial- wissenschaften</b>	<b>z</b>	<b>264</b>	–	<b>241</b>	–	<b>23</b>	–
	<b>w</b>	<b>128</b>	–	<b>115</b>	–	<b>13</b>	–
Fachhochschulabschluss	<b>z</b>	<b>264</b>	–	<b>241</b>	–	<b>23</b>	–
	<b>w</b>	<b>128</b>	–	<b>115</b>	–	<b>13</b>	–
darunter							
Bachelorabschluss	<b>z</b>	<b>86</b>	–	<b>80</b>	–	<b>6</b>	–
	<b>w</b>	<b>23</b>	–	<b>22</b>	–	<b>1</b>	–
<b>Verwaltungsfachhochschulen insgesamt</b>	<b>z</b>	<b>264</b>	–	<b>241</b>	–	<b>23</b>	–
	<b>w</b>	<b>128</b>	–	<b>115</b>	–	<b>13</b>	–
				Sonstige deutsche Hochschulen			
<b>Ingenieurwissenschaften</b>	<b>z</b>	<b>2</b>	–	<b>2</b>	–	–	–
	<b>w</b>	–	–	–	–	–	–
Fachhochschulabschluss	<b>z</b>	<b>2</b>	–	<b>2</b>	–	–	–
	<b>w</b>	–	–	–	–	–	–
<b>Sonstige deutsche Hochschulen insgesamt</b>	<b>z</b>	<b>2</b>	–	<b>2</b>	–	–	–
	<b>w</b>	–	–	–	–	–	–

**3 Bestandene Abschlussprüfungen im Land Brandenburg im Prüfungsjahr 2015 nach Fächer- und Prüfungsgruppen und Hochschularten**

Fächergruppe des 1. Studienfaches — Prüfungsgruppe	Bestandene Abschlussprüfungen		Davon als				
	ins- gesamt	darunter Ausländer	Erstabschluss		weiterer Abschluss		
			ins- gesamt	darunter Ausländer	ins- gesamt	darunter Ausländer	
			Hochschulen insgesamt				
<b>Sprach- und Kulturwissenschaften</b>	z	1 964	208	1 121	67	843	141
	w	1 478	152	846	54	632	98
Universitärer Abschluss	z	1 245	163	749	57	496	106
(ohne Lehramtsprüfungen)	w	925	122	567	47	358	75
darunter							
Bachelorabschluss	z	629	54	618	50	11	4
	w	494	45	485	41	9	4
Masterabschluss	z	481	101	–	–	481	101
	w	347	70	–	–	347	70
Promotionen	z	82	22	–	–	82	22
	w	48	13	–	–	48	13
Lehramt	z	512	15	273	6	239	9
	w	414	11	207	4	207	7
darunter							
Bachelorabschluss	z	288	8	268	6	20	2
	w	218	5	203	4	15	1
Masterabschluss	z	219	7	–	–	219	7
	w	192	6	–	–	192	6
Künstlerischer Abschluss	z	18	2	3	1	15	1
	w	14	1	1	–	13	1
darunter							
Bachelorabschluss	z	4	1	3	1	1	–
	w	2	–	1	–	1	–
Masterabschluss	z	14	1	–	–	14	1
	w	12	1	–	–	12	1
Fachhochschulabschluss	z	107	6	96	3	11	3
	w	77	5	71	3	6	2
darunter							
Bachelorabschluss	z	94	4	92	3	2	1
	w	70	4	68	3	2	1
Masterabschluss	z	9	2	–	–	9	2
	w	4	1	–	–	4	1
<b>Sport</b>	z	240	2	157	2	83	–
	w	107	–	71	–	36	–
Universitärer Abschluss	z	92	2	79	2	13	–
(ohne Lehramtsprüfungen)	w	38	–	32	–	6	–
darunter							
Bachelorabschluss	z	69	2	69	2	–	–
	w	28	–	28	–	–	–
Masterabschluss	z	13	–	–	–	13	–
	w	6	–	–	–	6	–
Promotionen	z	5	–	–	–	5	–
	w	2	–	–	–	2	–
Lehramt	z	124	–	59	–	65	–
	w	59	–	31	–	28	–
darunter							
Bachelorabschluss	z	59	–	58	–	1	–
	w	30	–	30	–	–	–
Masterabschluss	z	64	–	–	–	64	–
	w	28	–	–	–	28	–
Fachhochschulabschluss	z	19	–	19	–	–	–
	w	8	–	8	–	–	–
darunter							
Bachelorabschluss	z	19	–	19	–	–	–
	w	8	–	8	–	–	–

### 3 Bestandene Abschlussprüfungen im Land Brandenburg im Prüfungsjahr 2015 nach Fächer- und Prüfungsgruppen und Hochschularten

Fächergruppe des 1. Studienfaches — Prüfungsgruppe		Bestandene Abschlussprüfungen		Davon als			
		ins- gesamt	darunter Ausländer	Erstabschluss		weiterer Abschluss	
				ins- gesamt	darunter Ausländer	ins- gesamt	darunter Ausländer
<b>Rechts-, Wirtschafts- und Sozial- wissenschaften</b>	z	3 643	355	2 501	175	1 142	180
	w	2 013	222	1 382	115	631	107
Universitärer Abschluss	z	2 032	272	1 325	137	707	135
(ohne Lehramtsprüfungen)	w	1 119	175	721	88	398	87
darunter							
Bachelorabschluss	z	1 033	130	1 021	125	12	5
	w	575	87	567	83	8	4
Masterabschluss	z	678	117	–	–	678	117
	w	377	72	–	–	377	72
Promotionen	z	76	13	–	–	76	13
	w	30	5	–	–	30	5
Lehramt	z	21	–	10	–	11	–
	w	11	–	5	–	6	–
darunter							
Bachelorabschluss	z	11	–	10	–	1	–
	w	6	–	5	–	1	–
Masterabschluss	z	10	–	–	–	10	–
	w	5	–	–	–	5	–
Fachhochschulabschluss	z	1 496	70	1 166	38	330	32
	w	843	42	656	27	187	15
darunter							
Bachelorabschluss	z	919	38	885	37	34	1
	w	516	27	497	26	19	1
Masterabschluss	z	272	31	–	–	272	31
	w	153	14	–	–	153	14
Sonstiger Abschluss	z	18	–	–	–	18	–
	w	10	–	–	–	10	–
<b>Mathematik, Naturwissenschaften</b>	z	1 452	125	655	24	797	101
	w	549	55	250	14	299	41
Universitärer Abschluss	z	640	49	329	7	311	42
(ohne Lehramtsprüfungen)	w	266	25	134	6	132	19
darunter							
Bachelorabschluss	z	277	8	272	7	5	1
	w	109	6	109	6	–	–
Masterabschluss	z	305	41	–	–	305	41
	w	131	19	–	–	131	19
Promotionen	z	183	52	–	–	183	52
	w	51	19	–	–	51	19
Lehramt	z	187	5	83	4	104	1
	w	124	4	49	3	75	1
darunter							
Bachelorabschluss	z	84	4	82	4	2	–
	w	50	3	49	3	1	–
Masterabschluss	z	102	1	–	–	102	1
	w	74	1	–	–	74	1
Fachhochschulabschluss	z	426	19	243	13	183	6
	w	104	7	67	5	37	2
darunter							
Bachelorabschluss	z	242	14	239	13	3	1
	w	65	5	65	5	–	–
Masterabschluss	z	180	5	–	–	180	5
	w	37	2	–	–	37	2
Sonstiger Abschluss	z	16	–	–	–	16	–
	w	4	–	–	–	4	–

### 3 Bestandene Abschlussprüfungen im Land Brandenburg im Prüfungsjahr 2015 nach Fächer- und Prüfungsgruppen und Hochschularten

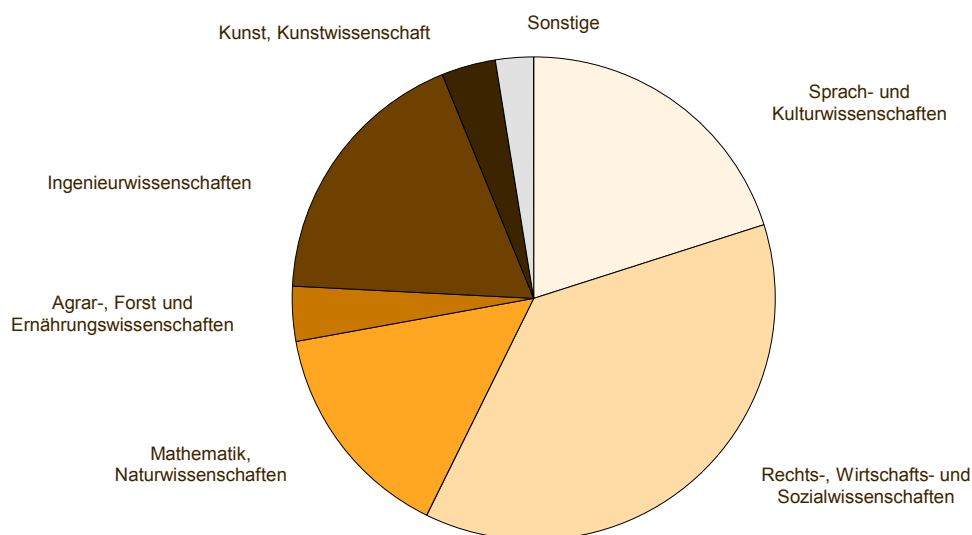
Fächergruppe des 1. Studienfaches — Prüfungsgruppe	Bestandene Abschlussprüfungen		Davon als				
	ins- gesamt	darunter Ausländer	Erstabschluss		weiterer Abschluss		
			ins- gesamt	darunter Ausländer	ins- gesamt	darunter Ausländer	
<b>Humanmedizin/Gesundheits- wissenschaften</b>	z	10	1	10	1	–	–
	w	6	1	6	1	–	–
Fachhochschulabschluss	z	10	1	10	1	–	–
	w	6	1	6	1	–	–
darunter							
Bachelorabschluss	z	10	1	10	1	–	–
	w	6	1	6	1	–	–
<b>Agrar-, Forst- und Ernährungs- wissenschaften</b>	z	360	23	188	2	172	21
	w	238	11	116	1	122	10
Universitärer Abschluss (ohne Lehramtsprüfungen)	z	54	4	25	1	29	3
	w	49	4	23	1	26	3
darunter							
Bachelorabschluss	z	26	2	25	1	1	1
	w	24	2	23	1	1	1
Masterabschluss	z	28	2	–	–	28	2
	w	25	2	–	–	25	2
Promotionen	z	18	2	–	–	18	2
	w	14	1	–	–	14	1
Fachhochschulabschluss	z	288	17	163	1	125	16
	w	175	6	93	–	82	6
darunter							
Bachelorabschluss	z	165	1	163	1	2	–
	w	95	–	93	–	2	–
Masterabschluss	z	123	16	–	–	123	16
	w	80	6	–	–	80	6
<b>Ingenieurwissenschaften</b>	z	1 764	336	953	81	811	255
	w	538	125	254	31	284	94
Universitärer Abschluss (ohne Lehramtsprüfungen)	z	795	228	370	39	425	189
	w	289	86	130	19	159	67
darunter							
Bachelorabschluss	z	339	40	334	38	5	2
	w	128	21	125	19	3	2
Masterabschluss	z	420	187	–	–	420	187
	w	156	65	–	–	156	65
Promotionen	z	57	25	–	–	57	25
	w	22	8	–	–	22	8
Lehramt	z	30	–	14	–	16	–
	w	20	–	6	–	14	–
darunter							
Bachelorabschluss	z	15	–	13	–	2	–
	w	7	–	5	–	2	–
Masterabschluss	z	14	–	–	–	14	–
	w	12	–	–	–	12	–
Fachhochschulabschluss	z	868	83	569	42	299	41
	w	202	31	118	12	84	19
darunter							
Bachelorabschluss	z	487	40	484	39	3	1
	w	103	12	101	11	2	1
Masterabschluss	z	296	40	–	–	296	40
	w	82	18	–	–	82	18
Sonstiger Abschluss	z	14	–	–	–	14	–
	w	5	–	–	–	5	–



### 3 Bestandene Abschlussprüfungen im Land Brandenburg im Prüfungsjahr 2015 nach Fächer- und Prüfungsgruppen und Hochschularten

Fächergruppe des 1. Studienfaches — Prüfungsgruppe	Bestandene Abschlussprüfungen		Davon als				
	ins- gesamt	darunter Ausländer	Erstabschluss		weiterer Abschluss		
			ins- gesamt	darunter Ausländer	ins- gesamt	darunter Ausländer	
<b>Kunst, Kunstwissenschaft</b>	<b>z</b>	<b>353</b>	<b>35</b>	<b>241</b>	<b>19</b>	<b>112</b>	<b>16</b>
	<b>w</b>	<b>183</b>	<b>20</b>	<b>115</b>	<b>9</b>	<b>68</b>	<b>11</b>
Promotionen	z	1	–	–	–	1	–
	w	1	–	–	–	1	–
Lehramt	z	62	2	27	1	35	1
	w	34	1	12	–	22	1
darunter							
Bachelorabschluss	z	29	2	26	1	3	1
	w	14	1	11	–	3	1
Masterabschluss	z	32	–	–	–	32	–
	w	19	–	–	–	19	–
Künstlerischer Abschluss	z	138	17	103	8	35	9
	w	64	9	46	3	18	6
darunter							
Bachelorabschluss	z	61	6	48	3	13	3
	w	27	3	18	1	9	2
Masterabschluss	z	6	1	–	–	6	1
	w	2	1	–	–	2	1
Fachhochschulabschluss	z	152	16	111	10	41	6
	w	84	10	57	6	27	4
darunter							
Bachelorabschluss	z	106	11	102	10	4	1
	w	53	7	51	6	2	1
Masterabschluss	z	35	5	–	–	35	5
	w	23	3	–	–	23	3
<b>Land insgesamt</b>	<b>z</b>	<b>9 786</b>	<b>1 085</b>	<b>5 826</b>	<b>371</b>	<b>3 960</b>	<b>714</b>
	<b>w</b>	<b>5 112</b>	<b>586</b>	<b>3 040</b>	<b>225</b>	<b>2 072</b>	<b>361</b>

### 4 Bestandene Abschlussprüfungen im Land Brandenburg im Prüfungsjahr 2015 nach Fächergruppen



**4 Bestandene Abschlussprüfungen nach Erststudium im Land Brandenburg im Prüfungsjahr 2015 nach Fächer- und Prüfungsgruppen, Fachsemestern und Hochschularten (ohne Lehramt)**

Fächergruppe des 1. Studienfaches — Prüfungsgruppe		Ins- gesamt	Davon Abschluss im ... Fachsemester								ohne Angabe
			4. u. nied- riger	5. und 6.	7. und 8.	9. und 10.	11. und 12.	13. und 14.	15. und 16.	17. u. höher	
Universitäten											
<b>Sprach- und Kulturwissen- schaften</b>	z	752	–	138	248	148	59	41	15	103	–
	w	568	–	109	204	116	40	29	9	61	–
Universitärer Abschluss	z	749	–	135	248	148	59	41	15	103	–
(ohne Lehramtsprüfungen)	w	567	–	108	204	116	40	29	9	61	–
darunter											
Bachelorabschluss	z	618	–	135	248	148	49	22	9	7	–
	w	485	–	108	204	116	31	15	5	6	–
Künstlerischer Abschluss	z	3	–	3	–	–	–	–	–	–	–
	w	1	–	1	–	–	–	–	–	–	–
darunter											
Bachelorabschluss	z	3	–	3	–	–	–	–	–	–	–
	w	1	–	1	–	–	–	–	–	–	–
<b>Sport</b>	z	79	–	22	30	13	3	1	–	10	–
	w	32	–	13	12	2	1	–	–	4	–
Universitärer Abschluss	z	79	–	22	30	13	3	1	–	10	–
(ohne Lehramtsprüfungen)	w	32	–	13	12	2	1	–	–	4	–
darunter											
Bachelorabschluss	z	69	–	22	30	13	3	1	–	–	–
	w	28	–	13	12	2	1	–	–	–	–
<b>Rechts-, Wirtschafts- und Sozialwissenschaften</b>	z	1 523	2	325	453	333	236	85	33	56	–
	w	816	–	193	221	181	130	42	19	30	–
Universitärer Abschluss	z	1 325	2	247	386	302	225	82	27	54	–
(ohne Lehramtsprüfungen)	w	721	–	138	199	170	126	41	17	30	–
darunter											
Bachelorabschluss	z	1 021	2	247	385	202	115	32	13	25	–
	w	567	–	138	199	112	70	18	11	19	–
Fachhochschulabschluss	z	198	–	78	67	31	11	3	6	2	–
	w	95	–	55	22	11	4	1	2	–	–
darunter											
Bachelorabschluss	z	198	–	78	67	31	11	3	6	2	–
	w	95	–	55	22	11	4	1	2	–	–
<b>Mathematik, Naturwissenschaften</b>	z	405	–	142	136	42	21	6	18	40	–
	w	172	–	44	72	21	9	2	5	19	–
Universitärer Abschluss	z	329	–	138	92	27	13	5	17	37	–
(ohne Lehramtsprüfungen)	w	134	–	44	45	12	7	2	5	19	–
darunter											
Bachelorabschluss	z	272	–	138	92	27	13	–	2	–	–
	w	109	–	44	45	12	7	–	1	–	–
Fachhochschulabschluss	z	76	–	4	44	15	8	1	1	3	–
	w	38	–	–	27	9	2	–	–	–	–
darunter											
Bachelorabschluss	z	76	–	4	44	15	8	1	1	3	–
	w	38	–	–	27	9	2	–	–	–	–
<b>Humanmedizin/Gesundheits- wissenschaften</b>	z	10	–	–	1	9	–	–	–	–	–
	w	6	–	–	1	5	–	–	–	–	–
Fachhochschulabschluss	z	10	–	–	1	9	–	–	–	–	–
	w	6	–	–	1	5	–	–	–	–	–
darunter											
Bachelorabschluss	z	10	–	–	1	9	–	–	–	–	–
	w	6	–	–	1	5	–	–	–	–	–

**4 Bestandene Abschlussprüfungen nach Erststudium im Land Brandenburg im Prüfungsjahr 2015 nach Fächer- und Prüfungsgruppen, Fachsemestern und Hochschularten (ohne Lehramt)**

Fächergruppe des 1. Studienfaches — Prüfungsgruppe		Ins-gesamt	Davon Abschluss im ... Fachsemester								17. u. höher	ohne Angabe
			4. u. nied-riger	5. und 6.	7. und 8.	9. und 10.	11. und 12.	13. und 14.	15. und 16.			
<b>Agrar-, Forst- und Ernährungswissenschaften</b>	z	25	–	10	11	2	–	1	–	1	–	
	w	23	–	9	10	2	–	1	–	1	–	
Universitärer Abschluss	z	25	–	10	11	2	–	1	–	1	–	
(ohne Lehramtsprüfungen)	w	23	–	9	10	2	–	1	–	1	–	
darunter												
Bachelorabschluss	z	25	–	10	11	2	–	1	–	1	–	
	w	23	–	9	10	2	–	1	–	1	–	
<b>Ingenieurwissenschaften</b>	z	508	5	84	221	105	40	26	6	21	–	
	w	164	1	38	76	29	8	6	–	6	–	
Universitärer Abschluss	z	370	4	74	128	87	32	18	6	21	–	
(ohne Lehramtsprüfungen)	w	130	1	35	49	27	8	4	–	6	–	
darunter												
Bachelorabschluss	z	334	4	74	128	87	30	7	2	2	–	
	w	125	1	35	49	27	8	3	–	2	–	
Fachhochschulabschluss	z	138	1	10	93	18	8	8	–	–	–	
	w	34	–	3	27	2	–	2	–	–	–	
darunter												
Bachelorabschluss	z	138	1	10	93	18	8	8	–	–	–	
	w	34	–	3	27	2	–	2	–	–	–	
<b>Kunst, Kunstwissenschaft</b>	z	116	–	28	19	39	25	5	–	–	–	
	w	56	–	6	13	22	14	1	–	–	–	
Künstlerischer Abschluss	z	103	–	28	16	32	23	4	–	–	–	
	w	46	–	6	10	17	12	1	–	–	–	
darunter												
Bachelorabschluss	z	48	–	28	16	4	–	–	–	–	–	
	w	18	–	6	10	2	–	–	–	–	–	
Fachhochschulabschluss	z	13	–	–	3	7	2	1	–	–	–	
	w	10	–	–	3	5	2	–	–	–	–	
darunter												
Bachelorabschluss	z	12	–	–	3	7	2	–	–	–	–	
	w	10	–	–	3	5	2	–	–	–	–	
<b>Universitäten insgesamt</b>	<b>z</b>	<b>3 418</b>	<b>7</b>	<b>749</b>	<b>1 119</b>	<b>691</b>	<b>384</b>	<b>165</b>	<b>72</b>	<b>231</b>	<b>–</b>	
	<b>w</b>	<b>1 837</b>	<b>1</b>	<b>412</b>	<b>609</b>	<b>378</b>	<b>202</b>	<b>81</b>	<b>33</b>	<b>121</b>	<b>–</b>	
			Fachhochschulen (ohne Verwaltungs-FH)									
<b>Sprach- und Kulturwissenschaften</b>	z	96	–	1	74	15	3	1	1	1	–	
	w	71	–	–	55	12	2	1	–	1	–	
Fachhochschulabschluss	z	96	–	1	74	15	3	1	1	1	–	
	w	71	–	–	55	12	2	1	–	1	–	
darunter												
Bachelorabschluss	z	92	–	1	74	15	2	–	–	–	–	
	w	68	–	–	55	12	1	–	–	–	–	
<b>Sport</b>	z	19	–	19	–	–	–	–	–	–	–	
	w	8	–	8	–	–	–	–	–	–	–	
Fachhochschulabschluss	z	19	–	19	–	–	–	–	–	–	–	
	w	8	–	8	–	–	–	–	–	–	–	
darunter												
Bachelorabschluss	z	19	–	19	–	–	–	–	–	–	–	
	w	8	–	8	–	–	–	–	–	–	–	
<b>Rechts-, Wirtschafts- und Sozialwissenschaften</b>	z	727	–	261	240	109	60	28	20	9	–	
	w	446	–	155	155	65	36	18	13	4	–	
Fachhochschulabschluss	z	727	–	261	240	109	60	28	20	9	–	
	w	446	–	155	155	65	36	18	13	4	–	
darunter												
Bachelorabschluss	z	607	–	261	229	83	29	3	2	–	–	
	w	380	–	155	151	52	19	2	1	–	–	

**4 Bestandene Abschlussprüfungen nach Erststudium im Land Brandenburg im Prüfungsjahr 2015  
nach Fächer- und Prüfungsgruppen, Fachsemestern und Hochschularten (ohne Lehramt)**

Fächergruppe des 1. Studienfaches — Prüfungsgruppe		Ins- gesamt	Davon Abschluss im ... Fachsemester								ohne Angabe	
			4. u. nied- riger	5. und 6.	7. und 8.	9. und 10.	11. und 12.	13. und 14.	15. und 16.	17. u. höher		
<b>Mathematik,</b>	z	167	–	92	36	19	10	3	1	6	–	
<b>Naturwissenschaften</b>	w	29	–	17	4	4	2	–	–	2	–	
Fachhochschulabschluss	z	167	–	92	36	19	10	3	1	6	–	
	w	29	–	17	4	4	2	–	–	2	–	
darunter												
Bachelorabschluss	z	163	–	92	36	19	10	3	1	2	–	
	w	27	–	17	4	4	2	–	–	–	–	
<b>Agrar-, Forst- und Ernäh- rungswissenschaften</b>	z	163	–	16	109	25	10	3	–	–	–	
	w	93	–	9	61	16	6	1	–	–	–	
Fachhochschulabschluss	z	163	–	16	109	25	10	3	–	–	–	
	w	93	–	9	61	16	6	1	–	–	–	
darunter												
Bachelorabschluss	z	163	–	16	109	25	10	3	–	–	–	
	w	93	–	9	61	16	6	1	–	–	–	
<b>Ingenieurwissenschaften</b>	z	429	–	82	185	70	40	26	11	15	–	
	w	84	–	22	33	11	8	6	2	2	–	
Fachhochschulabschluss	z	429	–	82	185	70	40	26	11	15	–	
	w	84	–	22	33	11	8	6	2	2	–	
darunter												
Bachelorabschluss	z	346	–	82	177	51	24	8	4	–	–	
	w	67	–	22	33	6	4	2	–	–	–	
<b>Kunst, Kunstwissenschaft</b>	z	98	–	–	7	31	31	15	9	5	–	
	w	47	–	–	4	18	14	4	4	3	–	
Fachhochschulabschluss	z	98	–	–	7	31	31	15	9	5	–	
	w	47	–	–	4	18	14	4	4	3	–	
darunter												
Bachelorabschluss	z	90	–	–	7	30	31	12	8	2	–	
	w	41	–	–	4	17	14	2	3	1	–	
<b>Fachhochschulen insgesamt</b>	z	<b>1 699</b>	–	<b>471</b>	<b>651</b>	<b>269</b>	<b>154</b>	<b>76</b>	<b>42</b>	<b>36</b>	–	
	w	<b>778</b>	–	<b>211</b>	<b>312</b>	<b>126</b>	<b>68</b>	<b>30</b>	<b>19</b>	<b>12</b>	–	
					Verwaltungsfachhochschulen							
<b>Rechts-, Wirtschafts- und Sozialwissenschaften</b>	z	241	–	219	22	–	–	–	–	–	–	
	w	115	–	111	4	–	–	–	–	–	–	
Fachhochschulabschluss	z	241	–	219	22	–	–	–	–	–	–	
	w	115	–	111	4	–	–	–	–	–	–	
darunter												
Bachelorabschluss	z	80	–	71	9	–	–	–	–	–	–	
	w	22	–	22	–	–	–	–	–	–	–	
<b>Verwaltungsfachhoch- schulen insgesamt</b>	z	<b>241</b>	–	<b>219</b>	<b>22</b>	–	–	–	–	–	–	
	w	<b>115</b>	–	<b>111</b>	<b>4</b>	–	–	–	–	–	–	
					Sonstige deutsche Hochschulen							
<b>Ingenieurwissenschaften</b>	z	2	2	–	–	–	–	–	–	–	–	
	w	–	–	–	–	–	–	–	–	–	–	
Fachhochschulabschluss	z	2	2	–	–	–	–	–	–	–	–	
	w	–	–	–	–	–	–	–	–	–	–	
<b>Sonstige deutsche Hoch- schulen insgesamt</b>	z	<b>2</b>	<b>2</b>	–	–	–	–	–	–	–	–	
	w	–	–	–	–	–	–	–	–	–	–	

**4 Bestandene Abschlussprüfungen nach Erststudium im Land Brandenburg im Prüfungsjahr 2015 nach Fächer- und Prüfungsgruppen, Fachsemestern und Hochschularten (ohne Lehramt)**

Fächergruppe des 1. Studienfaches — Prüfungsgruppe		Ins- gesamt	Davon Abschluss im ... Fachsemester								17. u. höher	ohne Angabe
			4. u. nied- riger	5. und 6.	7. und 8.	9. und 10.	11. und 12.	13. und 14.	15. und 16.			
Hochschulen insgesamt												
<b>Sprach- und Kulturwissen- schaften</b>	z	848	–	139	322	163	62	42	16	104	–	
	w	639	–	109	259	128	42	30	9	62	–	
Universitärer Abschluss	z	749	–	135	248	148	59	41	15	103	–	
(ohne Lehramtsprüfungen)	w	567	–	108	204	116	40	29	9	61	–	
darunter												
Bachelorabschluss	z	618	–	135	248	148	49	22	9	7	–	
	w	485	–	108	204	116	31	15	5	6	–	
Fachhochschulabschluss	z	96	–	1	74	15	3	1	1	1	–	
	w	71	–	–	55	12	2	1	–	1	–	
darunter												
Bachelorabschluss	z	92	–	1	74	15	2	–	–	–	–	
	w	68	–	–	55	12	1	–	–	–	–	
Künstlerischer Abschluss	z	3	–	3	–	–	–	–	–	–	–	
	w	1	–	1	–	–	–	–	–	–	–	
darunter												
Bachelorabschluss	z	3	–	3	–	–	–	–	–	–	–	
	w	1	–	1	–	–	–	–	–	–	–	
<b>Sport</b>	z	98	–	41	30	13	3	1	–	10	–	
	w	40	–	21	12	2	1	–	–	4	–	
Universitärer Abschluss	z	79	–	22	30	13	3	1	–	10	–	
(ohne Lehramtsprüfungen)	w	32	–	13	12	2	1	–	–	4	–	
darunter												
Bachelorabschluss	z	69	–	22	30	13	3	1	–	–	–	
	w	28	–	13	12	2	1	–	–	–	–	
Fachhochschulabschluss	z	19	–	19	–	–	–	–	–	–	–	
	w	8	–	8	–	–	–	–	–	–	–	
darunter												
Bachelorabschluss	z	19	–	19	–	–	–	–	–	–	–	
	w	8	–	8	–	–	–	–	–	–	–	
<b>Rechts-, Wirtschafts- und Sozialwissenschaften</b>	z	2 491	2	805	715	442	296	113	53	65	–	
	w	1 377	–	459	380	246	166	60	32	34	–	
Universitärer Abschluss	z	1 325	2	247	386	302	225	82	27	54	–	
(ohne Lehramtsprüfungen)	w	721	–	138	199	170	126	41	17	30	–	
darunter												
Bachelorabschluss	z	1 021	2	247	385	202	115	32	13	25	–	
	w	567	–	138	199	112	70	18	11	19	–	
Fachhochschulabschluss	z	1 166	–	558	329	140	71	31	26	11	–	
	w	656	–	321	181	76	40	19	15	4	–	
darunter												
Bachelorabschluss	z	885	–	410	305	114	40	6	8	2	–	
	w	497	–	232	173	63	23	3	3	–	–	
<b>Mathematik, Naturwissen- schaften</b>	z	572	–	234	172	61	31	9	19	46	–	
	w	201	–	61	76	25	11	2	5	21	–	
Universitärer Abschluss	z	329	–	138	92	27	13	5	17	37	–	
(ohne Lehramtsprüfungen)	w	134	–	44	45	12	7	2	5	19	–	
darunter												
Bachelorabschluss	z	272	–	138	92	27	13	–	2	–	–	
	w	109	–	44	45	12	7	–	1	–	–	
Fachhochschulabschluss	z	243	–	96	80	34	18	4	2	9	–	
	w	67	–	17	31	13	4	–	–	2	–	
darunter												
Bachelorabschluss	z	239	–	96	80	34	18	4	2	5	–	
	w	65	–	17	31	13	4	–	–	–	–	

**4 Bestandene Abschlussprüfungen nach Erststudium im Land Brandenburg im Prüfungsjahr 2015 nach Fächer- und Prüfungsgruppen, Fachsemestern und Hochschularten (ohne Lehramt)**

Fächergruppe des 1. Studienfaches — Prüfungsgruppe		Ins- gesamt	Davon Abschluss im ... Fachsemester								ohne Angabe
			4. u. nied- riger	5. und 6.	7. und 8.	9. und 10.	11. und 12.	13. und 14.	15. und 16.	17. u. höher	
<b>Humanmedizin/Gesund-</b>	z	10	–	–	1	9	–	–	–	–	–
<b>heitswissenschaften</b>	w	6	–	–	1	5	–	–	–	–	–
Fachhochschulabschluss	z	10	–	–	1	9	–	–	–	–	–
	w	6	–	–	1	5	–	–	–	–	–
darunter											
Bachelorabschluss	z	10	–	–	1	9	–	–	–	–	–
	w	6	–	–	1	5	–	–	–	–	–
<b>Agrar-, Forst- und Ernäh-</b>	z	188	–	26	120	27	10	4	–	1	–
<b>rungswissenschaften</b>	w	116	–	18	71	18	6	2	–	1	–
Universitärer Abschluss	z	25	–	10	11	2	–	1	–	1	–
(ohne Lehramtsprüfungen)	w	23	–	9	10	2	–	1	–	1	–
darunter											
Bachelorabschluss	z	25	–	10	11	2	–	1	–	1	–
	w	23	–	9	10	2	–	1	–	1	–
Fachhochschulabschluss	z	163	–	16	109	25	10	3	–	–	–
	w	93	–	9	61	16	6	1	–	–	–
darunter											
Bachelorabschluss	z	163	–	16	109	25	10	3	–	–	–
	w	93	–	9	61	16	6	1	–	–	–
<b>Ingenieurwissenschaften</b>	z	939	7	166	406	175	80	52	17	36	–
	w	248	1	60	109	40	16	12	2	8	–
Universitärer Abschluss	z	370	4	74	128	87	32	18	6	21	–
(ohne Lehramtsprüfungen)	w	130	1	35	49	27	8	4	–	6	–
darunter											
Bachelorabschluss	z	334	4	74	128	87	30	7	2	2	–
	w	125	1	35	49	27	8	3	–	2	–
Fachhochschulabschluss	z	569	3	92	278	88	48	34	11	15	–
	w	118	–	25	60	13	8	8	2	2	–
darunter											
Bachelorabschluss	z	484	1	92	270	69	32	16	4	–	–
	w	101	–	25	60	8	4	4	–	–	–
<b>Kunst, Kunstwissenschaft</b>	z	214	–	28	26	70	56	20	9	5	–
	w	103	–	6	17	40	28	5	4	3	–
Künstlerischer Abschluss	z	103	–	28	16	32	23	4	–	–	–
	w	46	–	6	10	17	12	1	–	–	–
darunter											
Bachelorabschluss	z	48	–	28	16	4	–	–	–	–	–
	w	18	–	6	10	2	–	–	–	–	–
Fachhochschulabschluss	z	111	–	–	10	38	33	16	9	5	–
	w	57	–	–	7	23	16	4	4	3	–
darunter											
Bachelorabschluss	z	102	–	–	10	37	33	12	8	2	–
	w	51	–	–	7	22	16	2	3	1	–
<b>Land insgesamt</b>	z	<b>5 360</b>	<b>9</b>	<b>1 439</b>	<b>1 792</b>	<b>960</b>	<b>538</b>	<b>241</b>	<b>114</b>	<b>267</b>	–
	w	<b>2 730</b>	<b>1</b>	<b>734</b>	<b>925</b>	<b>504</b>	<b>270</b>	<b>111</b>	<b>52</b>	<b>133</b>	–

**5 Bestandene Lehramtsprüfungen im Land Brandenburg im Prüfungsjahr 2015 nach Fächergruppen, Fachsemestern und Hochschulen**

Fächergruppe des 1. Studienfaches — Prüfung	Ins- gesamt	Davon Abschluss im ... Fachsemester								
		4. u. nied- riger	5. und 6.	7. und 8.	9. und 10.	11. und 12.	13. und 14.	15. und 16.	17. u. höher	
Uni Potsdam (entspricht Land Brandenburg)										
<b>Sprach- und Kulturwissen- schaften</b>	z	512	107	172	134	53	17	8	8	13
	w	414	98	141	107	37	11	6	5	9
<b>dar.: nach Erststudium</b>	z	273	–	88	107	44	14	6	6	8
	w	207	–	70	85	30	9	4	4	5
LA Sek. I/Primarstufe	z	2	–	–	–	–	–	–	–	2
	w	1	–	–	–	–	–	–	–	1
LA Gymnasien	z	3	–	–	–	–	–	1	1	1
	w	3	–	–	–	–	–	1	1	1
LA Bachelor Grundschule/ Sek. I	z	68	–	40	23	3	2	–	–	–
	w	62	–	36	21	3	2	–	–	–
LA Bachelor Sek. I/Primar- stufe	z	31	–	3	11	6	3	1	2	5
	w	27	–	3	10	5	3	1	1	4
LA Bachelor Sek. II/Sek I	z	2	–	2	–	–	–	–	–	–
	w	1	–	1	–	–	–	–	–	–
LA Bachelor Gymnasien	z	179	–	49	75	36	9	4	4	2
	w	122	–	35	55	23	4	2	2	1
LA Bachelor (keine Differen- zierung möglich)	z	8	1	–	–	1	–	2	1	3
	w	6	1	–	–	–	–	2	1	2
LA Master Grundschule/ Sek. I	z	61	42	16	2	1	–	–	–	–
	w	57	40	14	2	1	–	–	–	–
LA Master Sek I/Primarstufe	z	28	20	8	–	–	–	–	–	–
	w	27	20	7	–	–	–	–	–	–
LA Master Gymnasium	z	127	44	53	23	4	3	–	–	–
	w	106	37	44	19	4	2	–	–	–
LA Master (keine Differen- zierung möglich)	z	3	–	1	–	2	–	–	–	–
	w	2	–	1	–	1	–	–	–	–
<b>Sport</b>	z	124	26	48	38	7	3	–	1	1
	w	59	12	28	14	4	–	–	–	1
<b>dar.: nach Erststudium</b>	z	59	–	19	30	5	3	–	1	1
	w	31	–	15	12	3	–	–	–	1
LA Sek. I/Primarstufe	z	1	–	–	–	–	–	–	–	1
	w	1	–	–	–	–	–	–	–	1
LA Bachelor Grundschule/ Sek. I	z	10	–	4	4	1	1	–	–	–
	w	8	–	4	3	1	–	–	–	–
LA Bachelor Sek. I/Primar- stufe	z	10	–	1	7	2	–	–	–	–
	w	6	–	1	3	2	–	–	–	–
LA Bachelor Gymnasien	z	39	–	14	20	2	2	–	1	–
	w	16	–	10	6	–	–	–	–	–
LA Master Grundschule/ Sek. I	z	4	3	1	–	–	–	–	–	–
	w	3	2	1	–	–	–	–	–	–
LA Master Sek I/Primarstufe	z	5	2	2	1	–	–	–	–	–
	w	3	1	1	1	–	–	–	–	–
LA Master Gymnasium	z	55	21	26	6	2	–	–	–	–
	w	22	9	11	1	1	–	–	–	–

**5 Bestandene Lehramtsprüfungen im Land Brandenburg im Prüfungsjahr 2015 nach Fächergruppen, Fachsemestern und Hochschulen**

Fächergruppe des 1. Studienfaches — Prüfung		Ins- gesamt	Davon Abschluss im ... Fachsemester							
			4. u. nied- riger	5. und 6.	7. und 8.	9. und 10.	11. und 12.	13. und 14.	15. und 16.	17. u. höher
<b>Rechts-, Wirtschafts- und Sozialwissenschaften</b>	z	21	6	8	3	4	–	–	–	–
	w	11	4	2	1	4	–	–	–	–
<b>dar.: nach Erststudium</b>	z	10	–	4	3	3	–	–	–	–
	w	5	–	1	1	3	–	–	–	–
LA Bachelor Grundschule/ Sek. I	z	2	–	2	–	–	–	–	–	–
	w	–	–	–	–	–	–	–	–	–
LA Bachelor Gymnasien	z	9	–	2	3	4	–	–	–	–
	w	6	–	1	1	4	–	–	–	–
LA Master Grundschule/ Sek. I	z	1	1	–	–	–	–	–	–	–
	w	1	1	–	–	–	–	–	–	–
LA Master Gymnasium	z	8	5	3	–	–	–	–	–	–
	w	4	3	1	–	–	–	–	–	–
LA Master (keine Differen- zierung möglich)	z	1	–	1	–	–	–	–	–	–
	w	–	–	–	–	–	–	–	–	–
<b>Mathematik, Naturwissenschaften</b>	z	187	60	62	40	15	5	3	1	1
	w	124	49	40	24	6	4	1	–	–
<b>dar.: nach Erststudium</b>	z	83	–	27	32	14	5	3	1	1
	w	49	–	19	20	5	4	1	–	–
LA Gymnasien	z	1	–	–	–	–	–	–	–	1
	w	–	–	–	–	–	–	–	–	–
LA Bachelor Grundschule/ Sek. I	z	18	–	9	7	2	–	–	–	–
	w	18	–	9	7	2	–	–	–	–
LA Bachelor Sek. I/Primar- stufe	z	4	–	1	2	1	–	–	–	–
	w	3	–	1	1	1	–	–	–	–
LA Bachelor Sek. II/Sek I	z	2	–	2	–	–	–	–	–	–
	w	1	–	1	–	–	–	–	–	–
LA Bachelor Gymnasien	z	60	–	15	25	11	5	3	1	–
	w	28	–	8	13	2	4	1	–	–
LA Master Grundschule/ Sek. I	z	30	25	5	–	–	–	–	–	–
	w	28	24	4	–	–	–	–	–	–
LA Master Sek I/Primarstufe	z	11	10	1	–	–	–	–	–	–
	w	9	8	1	–	–	–	–	–	–
LA Master Gymnasium	z	60	25	28	6	1	–	–	–	–
	w	36	17	15	3	1	–	–	–	–
LA Master (keine Differen- zierung möglich)	z	1	–	1	–	–	–	–	–	–
	w	1	–	1	–	–	–	–	–	–



**5 Bestandene Lehramtsprüfungen im Land Brandenburg im Prüfungsjahr 2015 nach Fächergruppen, Fachsemestern und Hochschulen**

Fächergruppe des 1. Studienfaches — Prüfung	Ins- gesamt	Davon Abschluss im ... Fachsemester								
		4. u. nied- riger	5. und 6.	7. und 8.	9. und 10.	11. und 12.	13. und 14.	15. und 16.	17. u. höher	
<b>Ingenieurwissenschaften</b>	z	30	12	8	5	3	–	–	–	2
	w	20	12	2	3	2	–	–	–	1
<b>dar.: nach Erststudium</b>	z	14	–	6	3	3	–	–	–	2
	w	6	–	2	1	2	–	–	–	1
LA Sek. I/Primarstufe	z	1	–	–	–	–	–	–	–	1
	w	1	–	–	–	–	–	–	–	1
LA Bachelor Grundschule/ Sek. I	z	5	–	2	2	–	–	–	–	1
	w	3	–	1	2	–	–	–	–	–
LA Bachelor Sek. I/Primar- stufe	z	10	–	4	3	3	–	–	–	–
	w	4	–	1	1	2	–	–	–	–
LA Master Grundschule/ Sek. I	z	5	4	1	–	–	–	–	–	–
	w	4	4	–	–	–	–	–	–	–
LA Master Sek I/Primarstufe	z	8	8	–	–	–	–	–	–	–
	w	8	8	–	–	–	–	–	–	–
LA Master Gymnasium	z	1	–	1	–	–	–	–	–	–
	w	–	–	–	–	–	–	–	–	–
<b>Kunst, Kunstwissenschaft</b>	z	62	9	16	18	11	4	2	–	2
	w	34	5	10	10	3	3	1	–	2
<b>dar.: nach Erststudium</b>	z	27	–	1	14	9	2	–	–	1
	w	12	–	–	6	3	2	–	–	1
LA Gymnasien	z	1	–	–	–	–	–	–	–	1
	w	1	–	–	–	–	–	–	–	1
LA Bachelor Sek. I/Primar- stufe	z	5	–	–	3	2	–	–	–	–
	w	3	–	–	2	1	–	–	–	–
LA Bachelor Gymnasien	z	22	–	1	12	7	2	–	–	–
	w	9	–	–	5	2	2	–	–	–
LA Bachelor (keine Differen- zierung möglich)	z	2	–	–	–	–	–	1	–	1
	w	2	–	–	–	–	–	1	–	1
LA Master Grundschule/ Sek. I	z	4	1	2	–	1	–	–	–	–
	w	2	1	1	–	–	–	–	–	–
LA Master Sek I/Primarstufe	z	8	1	5	1	–	1	–	–	–
	w	6	–	4	1	–	1	–	–	–
LA Master Gymnasium	z	19	6	8	2	1	1	1	–	–
	w	10	3	5	2	–	–	–	–	–
LA Master (keine Differen- zierung möglich)	z	1	1	–	–	–	–	–	–	–
	w	1	1	–	–	–	–	–	–	–
<b>Lehramtsprüfungen</b>	z	<b>936</b>	<b>220</b>	<b>314</b>	<b>238</b>	<b>93</b>	<b>29</b>	<b>13</b>	<b>10</b>	<b>19</b>
<b>insgesamt</b>	w	<b>662</b>	<b>180</b>	<b>223</b>	<b>159</b>	<b>56</b>	<b>18</b>	<b>8</b>	<b>5</b>	<b>13</b>
<b>dar.: nach Erststudium</b>	z	<b>466</b>	–	<b>145</b>	<b>189</b>	<b>78</b>	<b>24</b>	<b>9</b>	<b>8</b>	<b>13</b>
	w	<b>310</b>	–	<b>107</b>	<b>125</b>	<b>46</b>	<b>15</b>	<b>5</b>	<b>4</b>	<b>8</b>

## Anlagen

### 1 Hochschulen im Land Brandenburg nach der Trägerschaft

Hochschule	Trägerschaft	
	öffentlicher Träger/ freier Träger	Träger
<b>Universitäten</b>		
Universität Potsdam	öffentlich	Land Brandenburg
Europa-Universität Viadrina Frankfurt (O)	öffentlich	Land Brandenburg
Brandenburgische Technische Universität Cottbus-Senftenberg <sup>1</sup>	öffentlich	Land Brandenburg
Standort Cottbus		
Standort Senftenberg		
Filmuniversität Babelsberg	öffentlich	Land Brandenburg
<b>Fachhochschulen (ohne VerwFH)</b>		
FH Brandenburg	öffentlich	Land Brandenburg
HS für nachhaltige Entwicklung Eberswalde	öffentlich	Land Brandenburg
FH Potsdam	öffentlich	Land Brandenburg
TH Wildau	öffentlich	Land Brandenburg
Theologische Hochschule der evangelischen Freikirche Elstal	freier Träger	Kirche
FH für Sport und Management Potsdam	freier Träger	privat
<b>Verwaltungsfachhochschulen</b>		
FH für Finanzen des Landes Brandenburg in Königs Wusterhausen	öffentlich	Land Brandenburg
FH der Polizei des Landes Brandenburg in Oranienburg	öffentlich	Land Brandenburg
<b>Externe Prüfungsämter</b>		
Landesinstitut für Lehrerbildung		
Gemeinsames Juristisches Prüfungsamt für die Länder Berlin und Brandenburg		
Staatliches Prüfungsamt für Verwaltungslaufbahnen		

<sup>1</sup> die ehemalige Brandenburgische Technische Universität Cottbus und die ehemalige HS Lausitz fusionierten zur Brandenburgischen Technischen Universität Cottbus-Senftenberg

## 2 Zuordnung der Abschlussprüfungen zu den Prüfungsgruppen in der bundeseinheitlichen Studenten- und Prüfungsstatistik (Stand Wintersemester 2014/2015)

### Prüfungsgruppe

### Abschlussprüfung

Universitärer Abschluss  
(ohne Lehramtsprüfungen)

- \* Magister
- Lizentiat
- Kirchliche Prüfung
- \* Staatsexamen/1. Staatsprüfung (ohne Lehramts- und ohne staatliche Laufbahnprüfung – VerwFH)
- Staatsexamen (einphasige Ausbildung)
- Fakultätsprüfung
- \* Diplom (U)
- Diplom I (U-GH) (wissenschaftliches Kurzstudium in integrierten Studiengängen an Gesamthochschulen)
- Diplom (U) – Dolmetscher
- Diplom (U) – Übersetzer
- Akademisch geprüfter Übersetzer
- Diplom (U) – Lehrer
- \* Bachelor an Universitäten
- Bachelor (U) – (Lehrer)
- \* Bachelor (U) – (Mehr-Fächer-Bachelor ohne LA-Option)
- Bachelor (U) – (Mehr-Fächer-Bachelor mit LA-Option)
- \* Master an Universitäten (Abschlussprüfung vorausgesetzt)
- Master (U) – (Lehrer)
- Master (U) – (Mehr-Fächer-Master)
- Abschlussprüfung ohne akademischen Grad

Promotionen

- \* Promotion (Abschlussprüfung vorausgesetzt)
- Promotion ohne vorausgesetzte Abschlussprüfung

Lehramts-, Bachelor- und Masterprüfungen an  
Grund- und Hauptschulen/Primarstufe

- LA Grund- und Hauptschulen
- LA Bachelor Grund- und Hauptschulen
- LA Master Grund- und Hauptschulen
- LA Grundschulen
- LA Bachelor Grundschulen
- LA Master Grundschulen
- LA Hauptschulen
- LA Bachelor Hauptschulen
- LA Master Hauptschulen
- LA Grundstufe/Primarstufe
- LA Bachelor Grundstufe/Primarstufe
- LA Master Grundstufe/Primarstufe

Lehramts-, Bachelor- und Masterprüfungen  
Stufenübergreifende Prüfung  
Sek. I/Grundschulen bzw. Primarstufe

- \* LA Sekundarstufe I/Primarstufe
- \* LA Bachelor Sekundarstufe I/Primarstufe
- \* LA Master Sekundarstufe I/Primarstufe
- LA Grundschulen/Sekundarstufe I
- \* LA Bachelor Grundschulen/Sekundarstufe I
- \* LA Master Grundschulen/Sekundarstufe I

Lehramts-, Bachelor- und Masterprüfungen an  
Realschulen / Sekundarstufe I

- LA Realschulen
- LA Bachelor Realschulen
- LA Master Realschulen
- LA Haupt- und Realschulen/Unterstufe und Mittelstufe Gymnasien
- LA Bachelor Haupt- und Realschulen/Unterstufe und Mittelstufe Gymnasien
- LA Master Haupt- und Realschulen/Unterstufe und Mittelstufe Gymnasien
- LA Mittelstufe/Sekundarstufe I
- LA Bachelor Mittelstufe/Sekundarstufe I
- LA Master Mittelstufe/Sekundarstufe I

## 2 Zuordnung der Abschlussprüfungen zu den Prüfungsgruppen in der bundeseinheitlichen Studenten- und Prüfungsstatistik (Stand Wintersemester 2014/2015)

<b>Prüfungsgruppe</b>	<b>Abschlussprüfung</b>
Lehramts-, Bachelor- und Masterprüfungen Stufenübergreifende Prüfung Sek. II/Sek.I	LA Sekundarstufe II/Sekundarstufe I * LA Bachelor Sekundarstufe II/Sekundarstufe I LA Master Sekundarstufe II/Sekundarstufe I
Lehramts-, Bachelor- und Masterprüfungen an Gymnasien/Sekundarstufe II, allgemein bildende Schulen	* LA Gymnasien * LA Bachelor Gymnasien * LA Master Gymnasien LA Oberstufe/Sekundarstufe II, allgemein bildende Schulen LA Bachelor Oberstufe/Sekundarstufe II, allgemein bildende Schulen LA Master Oberstufe/Sekundarstufe II, allgemein bildende Schulen
Lehramts-, Bachelor- und Masterprüfungen an Sonderschulen/Förderschulen	LA Sonderschulen/Förderschulen LA Bachelor Sonderschulen/Förderschulen LA Master Sonderschulen/Förderschulen
Lehramts-, Bachelor- und Masterprüfungen an Beruflichen Schulen/Sekundarstufe II, berufliche Schulen	LA Berufliche Schulen LA Bachelor Berufliche Schulen LA Master Berufliche Schulen LA Oberstufe/Sekundarstufe II, berufliche Schulen LA Bachelor Oberstufe/Sekundarstufe II, berufliche Schulen LA Master Oberstufe/Sekundarstufe II, berufliche Schulen
LA Bachelor	* LA Bachelor (soweit keine Differenzierung möglich)
LA Master	* LA Master (soweit keine Differenzierung möglich)
Sonstige LÄ nach Schularten/Schulstufen	Sonstige Lehrämter nach Schularten/Schulstufen
Künstlerischer Abschluss	* Diplom (KH) Akademiebrief (KH) Bühnen-/Konzert-/Opernreifepfung Privatmusiklehrerprüfung Kirchenmusikprüfung A Kirchenmusikprüfung B Solistenprüfung Staatliche Prüfung für künstlerische Abschlüsse * Meisterschüler Kunstpädagogische Prüfung Sonstiger künstlerischer Abschluss * Bachelor an Kunsthochschulen * Master an Kunsthochschulen (Abschlussprüfung vorausgesetzt)
Fachhochschulabschluss	* Diplom (FH) Diplom (FH) – Dolmetscher Diplom (FH) – Übersetzer * Staatliche Laufbahnprüfung (VerwFH) * Bachelor an Fachhochschulen * Master an Fachhochschulen (Abschlussprüfung vorausgesetzt) Sonstiger FH – Abschluss
Sonstiger Abschluss	* Abschlusszeugnis/Zertifikat Sonstiger Abschluss in Deutschland Abschlussprüfung im Ausland

Die mit \* gekennzeichneten Abschlussprüfungen wurden im Prüfungsjahr 2015 im Land Brandenburg abgelegt.



## Das Amt für Statistik Berlin-Brandenburg

Das Amt für Statistik Berlin-Brandenburg ist für beide Länder die zentrale Dienstleistungseinrichtung auf dem Gebiet der amtlichen Statistik. Das Amt erbringt Serviceleistungen im Bereich Information und Analyse für die breite Öffentlichkeit, für alle gesellschaftlichen Gruppen sowie für Kunden aus Verwaltung und Politik, Wirtschaft und Wissenschaft. Kerngeschäft des Amtes ist die Durchführung der gesetzlich angeordneten amtlichen Statistiken für Berlin und Brandenburg. Das Amt erhebt die Daten, bereitet sie auf, interpretiert und analysiert sie und veröffentlicht die Ergebnisse. Die Grundversorgung aller Nutzer mit statistischen Informationen erfolgt unentgeltlich, im Wesentlichen über das Internet und den Informationsservice. Daneben werden nachfrage- und zielgruppenorientierte Standardauswertungen zu Festpreisen angeboten. Kundenspezifische Aufbereitung / Beratung zu kostendeckenden Preisen ergänzt das Spektrum der Informationsbereitstellung.

### Amtliche Statistik im Verbund

Die Statistiken werden bundesweit nach einheitlichen Konzepten, Methoden und Verfahren arbeitsteilig erstellt. Die statistischen Ämter der Länder sind dabei grundsätzlich für die Durchführung der Erhebungen, für die Aufbereitung und Veröffentlichung der Länderergebnisse zuständig. Durch diese Kooperation in einem „Statistikverbund“ entstehen für alle Länder vergleichbare und zu einem Bundesergebnis zusammenführbare Erhebungsergebnisse.

## Produkte und Dienstleistungen

### Informationsservice

[info@statistik-bbb.de](mailto:info@statistik-bbb.de)  
mit statistischen Informationen für jedermann und Beratung sowie maßgeschneiderte Aufbereitungen von Daten über Berlin und Brandenburg. Auskunft, Beratung, Pressedienst sowie Fachbibliothek.

#### Standort Potsdam

Behlertstraße 3a, 14467 Potsdam  
Tel. 0331 8173 - 1777  
Fax 030 9028 - 4091  
Mo – Do 9 – 15 Uhr, Fr 9 – 14 Uhr

#### Standort Berlin

Alt-Friedrichsfelde 60, 10315 Berlin  
Bibliothek  
Tel. 030 9021 - 3540  
Mo – Do 9 – 15 Uhr, Fr 9 – 14 Uhr

### Internet-Angebot

[www.statistik-berlin-brandenburg.de](http://www.statistik-berlin-brandenburg.de)  
mit aktuellen Daten, Pressemitteilungen, Statistischen Berichten zum kostenlosen Herunterladen, regionalstatistischen Informationen, Wahlstatistiken und -analysen sowie einem Überblick über das gesamte Leistungsspektrum des Amtes.

### Statistische Jahrbücher

mit einer Vielzahl von Tabellen aus nahezu allen Arbeitsgebieten der amtlichen Statistik.

### Statistische Berichte

mit Ergebnissen der einzelnen Statistiken in Tabellen in tiefer sachlicher Gliederung und Grafiken zur Veranschaulichung von Entwicklungen und Strukturen.

## Datenangebot aus dem Sachgebiet

### Informationen zu dieser Veröffentlichung

Referat 14  
Tel. 0331 8173 - 1148  
Fax 0331 8173 - 1911  
[Hochschulen@statistik-bbb.de](mailto:Hochschulen@statistik-bbb.de)

### Weitere Veröffentlichungen zum Thema

Statistische Berichte:

- Studierende an Hochschulen  
B III 1, B III 2, B III 8
- Akademische und Staatliche Abschlussprüfungen  
B III 5
- Personal an Hochschulen  
B III 4