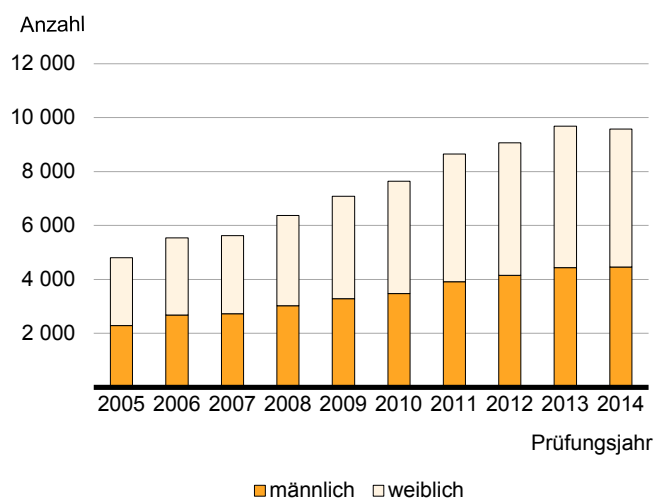


Statistischer Bericht

B III 3 – j / 14

┌ Akademische und staatliche Abschlussprüfungen im **Land Brandenburg** **Prüfungsjahr 2014**

**Bestandene Abschlussprüfungen im Land Brandenburg
2005 bis 2014 nach Geschlecht**



Impressum

Statistischer Bericht
B III 3 – j / 14

Erscheinungsfolge: jährlich
Erschienen im **Mai 2015**

Herausgeber

Amt für Statistik Berlin-Brandenburg
Behlerstraße 3a
14467 Potsdam
info@statistik-bbb.de
www.statistik-berlin-brandenburg.de

Tel. 0331 8173 - 1777
Fax 030 9028 - 4091

Amt für Statistik Berlin-Brandenburg,
Potsdam, 2015

Zeichenerklärung

0 weniger als die Hälfte von 1
in der letzten besetzten Stelle,
jedoch mehr als nichts
– nichts vorhanden
... Angabe fällt später an
() Aussagewert ist eingeschränkt
/ Zahlenwert nicht sicher genug
• Zahlenwert unbekannt oder
geheim zu halten
x Tabellenfach gesperrt
p vorläufige Zahl
r berichtigte Zahl
s geschätzte Zahl
z zusammen
w weiblich



*Dieses Werk ist unter einer Creative Commons Lizenz
vom Typ Namensnennung 3.0 Deutschland zugänglich.
Um eine Kopie dieser Lizenz einzusehen, konsultieren Sie
<http://creativecommons.org/licenses/by/3.0/de/>*

Inhaltsverzeichnis

	Seite	Seite
Vorbemerkungen	4	
Grafiken		
1 Bestandene Abschlussprüfungen nach Erst- bzw. weiterem Studium im Land Brandenburg in den Prüfungsjahren 2005 bis 2014	8	
2 Bestandene Bachelor- und Masterab- schlüsse im Land Brandenburg in den Prü- fungsjahren 2005 bis 2014	9	
3 Bestandene Abschlussprüfungen in der Prü- fungsgruppe Universitärer Abschluss im Land Brandenburg im Prüfungsjahr 2014	10	
4 Bestandene Abschlussprüfungen im Land Brandenburg im Prüfungsjahr 2014 nach Fächergruppen	19	
Tabellen		
1 Bestandene Abschlussprüfungen im Land Brandenburg in den Prüfungsjahren 2005 bis 2014 nach Prüfungsgruppen	6	
2 Bestandene Abschlussprüfungen im Land Brandenburg im Prüfungsjahr 2014 nach Hochschularten und Prüfungsgruppen	10	
3 Bestandene Abschlussprüfungen im Land Brandenburg im Prüfungsjahr 2014 nach Fächer- und Prüfungsgruppen und Hoch- schularten	11	
4 Bestandene Abschlussprüfungen nach Erst- studium im Land Brandenburg im Prüfungs- jahr 2014 nach Fächer- und Prüfungsgruppen, Fachsemestern und Hochschularten (ohne Lehramt)	20	
		5 Bestandene Lehramtsprüfungen im Land Brandenburg im Prüfungsjahr 2014 nach Fächergruppen, Fachsemestern und Hochschulen
		25
Anlagen		
		1 Hochschulen im Land Brandenburg nach der Trägerschaft
		28
		2 Zuordnung der Abschlussprüfungen zu den Prüfungsgruppen in der bundeseinheitlichen Studenten- und Prüfungsstatistik (Stand Wintersemester 2013/2014)
		29

Vorbemerkungen

Allgemeine Angaben zur Statistik

Die Erhebung über die Prüfungen an Hochschulen ist Teil der bundeseinheitlichen Hochschulstatistik.

Auskunftspflichtig sind die Hochschulverwaltungen und die externen staatlichen Prüfungsämter. In die Erhebung einbezogen sind alle staatlichen und staatlich anerkannten Hochschulen des Landes Brandenburg. Das Erhebungs- und Aufbereitungsprogramm ist so gestaltet, dass die erhobenen Daten für Entscheidungen im Bund, in den Ländern und in den Hochschulen selbst herangezogen werden können. Die Ergebnisse der Prüfungsstatistik sind außerdem für die verschiedensten öffentlichen und privaten Einrichtungen von Bedeutung, unter anderem für die Hochschulrektorenkonferenz, die Ständige Konferenz der Kultusminister und den Wissenschaftsrat. Gleichzeitig werden sie als Grundlage für Analysen, Prognosen und andere wissenschaftliche Darstellungen sowie für soziodemographische und bildungspolitische Untersuchungen verwendet.

Die Statistiken werden auf der Basis der Verwaltungsunterlagen der Auskunftspflichtigen semesterweise jeweils am Ende des Winter- bzw. Sommersemesters als Totalerhebungen durchgeführt.

Rechtsgrundlage

Erhoben werden die Tatbestände gemäß § 3 Abs. 1 des Gesetzes über die Statistik für das Hochschulwesen (Hochschulstatistikgesetz – HStatG) vom 02. November 1990 (BGBl. I S. 2414), in Verbindung mit dem Gesetz über die Statistik für Bundeszwecke (Bundesstatistikgesetz – BStatG) vom 22. Januar 1987 (BGBl. I S. 462, 565), und dem Gesetz über die Hochschulen des Landes Brandenburg (Brandenburgisches Hochschulgesetz) vom 18. Dezember 2008 (GVBl. I S. 318) in den jeweils gültigen Fassungen.

Berichtskreis

Auskunftspflichtig sind die Hochschulen lt. Anlage 1 und die staatlichen und kirchlichen Prüfungsämter.

Sonstige deutsche Hochschulen: Die Prüfungen werden immer der Hochschule der letzten Einschreibung zugeordnet. Befindet sich diese Hochschule in einem anderen Bundesland oder bestand keine Einschreibung an einer staatlich anerkannten Hochschule, werden die Prüfungen unter „sonstige deutsche Hochschulen“ zusammengefasst.

Staatliche Prüfungsämter: Landesinstitut für Lehrerbildung, Gemeinsames Juristisches Prüfungsamt für die Länder Berlin und Brandenburg, Staatliches Prüfungsamt für Verwaltungslaufbahnen

Methodische Hinweise

• Lehramtsprüfungen

Laut Brandenburgischem Lehrerbildungsgesetz wird im Land Brandenburg für folgende Lehramter ausgebildet:

- Lehramt für die Primarstufe,
- Lehramt für die Sekundarstufen I und II (allgemeinbildende Fächer)
- Lehramt für die Sekundarstufe II (berufliche Fächer)
- Lehramt für Förderpädagogik.

Seit Wintersemester 2004/2005 wird das Lehramtsstudium im Land Brandenburg in gestufter Form angeboten. Zunächst wird ein lehramtsbezogener Bachelorabschluss, danach ein lehramtsbezogener Masterabschluss erworben.

In dieser Veröffentlichung sind die lehramtsbezogenen Bachelorabschlüsse und die lehramtsbezogenen Masterabschlüsse in der Rubrik Lehramtsprüfungen enthalten. Lehramtsprüfungen sind in den Tabellen 1 bis 3 nur insgesamt und in Tabelle 5 nach Schulstufen ausgewiesen.

• Juristenprüfungen

Laut Gesetz zur Modernisierung der Juristenausbildung im Land Brandenburg besteht die erste juristische Prüfung aus einer universitären Schwerpunktbereichsprüfung und einer staatlichen Pflichtfachprüfung.

Meldet sich ein Prüfling nach ununterbrochenem rechtswissenschaftlichem Studium spätestens zu der auf das achte Fachsemester folgenden Prüfungskampagne zur staatlichen Pflichtfachprüfung und besteht diese nicht, so gilt diese Prüfung als nicht unternommen (Freiversuch). Prüflinge, die die Prüfung im Freiversuch bestanden haben, können diese zur Notenverbesserung noch einmal wiederholen. Auch diese Prüfungen zur Notenverbesserung zählen wieder als erster Studienabschluss.

Definitionen

• Hochschulen

Alle nach Landesrecht anerkannten Universitäten, Kunsthochschulen, Fachhochschulen und Verwaltungsfachhochschulen unabhängig von der Trägerschaft.

• Abschlussprüfung

Alle Prüfungen, die eine Hochschulausbildung abschließen, sowie Promotionen. Erfasst werden die bestandenen und endgültig nicht bestandenen Abschlussprüfungen.

• Semester

Teil des Studienjahres sowie Maß für die Dauer und zeitliche Gliederung des Studiums

• Fachsemester

Semester insgesamt, die in diesem Studiengang als Fachstudienzeit zählen. Dazu gehören alle im Studiengang an der meldenden Hochschule verbrachten Semester (einschließlich des Prüfungssemesters); dazu können auch Semester aus einem früheren Studium oder aus einem Auslandsstudium gehören, sofern sie angerechnet werden.

• Semesterabgrenzungen

Wintersemester: 1. Oktober bis 31. März

Sommersemester: 1. April bis 30. September

• Prüfungsjahr

Das Prüfungsjahr setzt sich zusammen aus dem Wintersemester und dem folgenden Sommersemester (z. B. Prüfungsjahr 2014: Wintersemester 2013/2014 und Sommersemester 2014).

• Fächergruppe/Studienbereich/Studienfach

Für die Studenten- und Prüfungsstatistik werden die Fachbezeichnungen einem bundeseinheitlichen Fächerschlüssel zugeordnet. Mehrere verwandte Fächer sind in der Systematik zu Studienbereichen und diese zu neun großen Fächergruppen zusammengefasst.

• Art der Abschlussprüfung

Erstabschluss

Studierende, die in einem Studiengang eingeschrieben sind und noch keine Abschlussprüfung an einer Hochschule bestanden haben, befinden sich im Erststudium und erreichen den Erstabschluss.

Ausnahmen:

Bis einschließlich Prüfungsjahr 2009 zählte das konsekutive Masterstudium nach dem Erreichen des Bachelorgrades weiterhin als Erststudium.

Prüfungswiederholungen zur Notenverbesserung bei Juristenprüfungen (s. o.) zählen auch als Erstabschluss.

Weiterer Abschluss

Abschlüsse nach Zweitstudium, Aufbaustudium, Ergänzungs- und Erweiterungsstudium, Weiterbildungsstudium, Promotionsstudium und ab Prüfungsjahr 2010 das konsekutive Masterstudium

• Prüfungsgruppe

In der Studenten- und Prüfungsstatistik werden in den Tabellen die Abschlussprüfungen bundeseinheitlich in Prüfungsgruppen zusammengefasst (siehe Anlage 2).

1 Bestandene Abschlussprüfungen im Land Brandenburg in den Prüfungsjahren 2005 bis 2014 nach Prüfungsgruppen

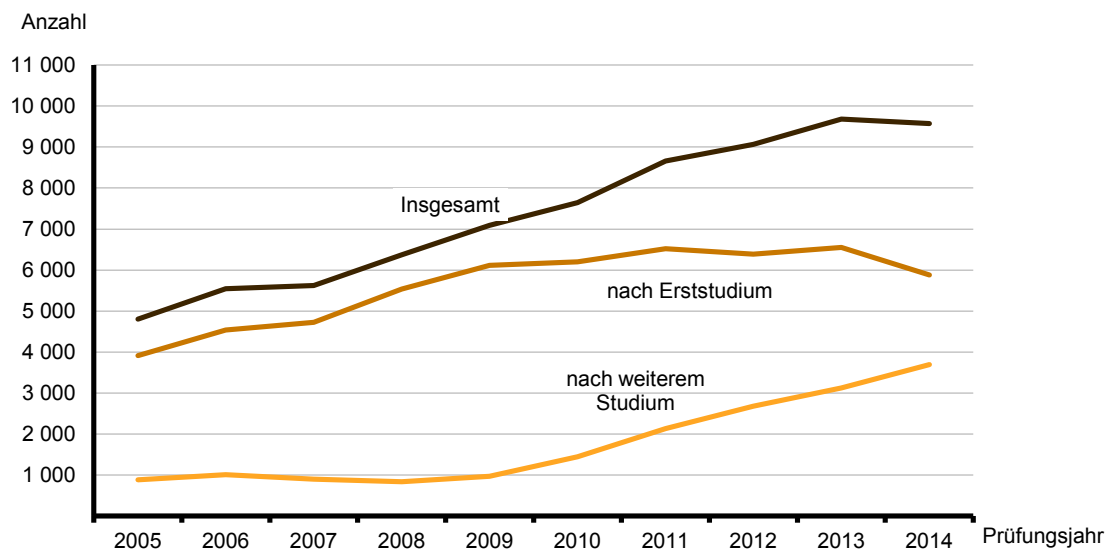
Lfd. Nr.	Prüfungsjahr	Insgesamt	Darunter				
			Universitärer Abschluss (ohne Lehramtsprüfungen)	darunter		Promotion	Lehramtsprüfungen
				Bachelorabschluss	Masterabschluss		
Bestandene Prüfungen insgesamt							
1	2005	4 800	2 114	346	336	316	312
2	2006	5 543	2 395	468	427	284	413
3	2007	5 622	2 462	499	382	323	370
4	2008	6 374	2 732	657	464	331	687
5	2009	7 088	3 092	980	523	355	799
6	2010	7 647	3 484	1346	508	328	930
7	2011	8 656	3 942	1740	792	386	927
8	2012	9 067	4 268	2046	1124	384	903
9	2013	9 679	4 803	2383	1411	357	1055
10	2014	9 575	4 781	2196	1780	435	872
Bestandene Prüfungen von Frauen							
11	2005	2 508	1 162	178	187	112	241
12	2006	2 866	1 277	256	198	101	342
13	2007	2 890	1 293	243	176	141	299
14	2008	3 344	1 528	385	233	140	532
15	2009	3 804	1 726	569	261	154	618
16	2010	4 171	2 014	808	294	142	698
17	2011	4 743	2 299	1051	458	161	700
18	2012	4 909	2 490	1248	652	152	658
19	2013	5 239	2 744	1384	817	151	769
20	2014	5 108	2 719	1244	1021	171	629
Bestandene Prüfungen von Ausländern insgesamt							
21	2005	533	416	65	196	71	1
22	2006	736	550	125	263	82	2
23	2007	709	518	140	177	82	8
24	2008	710	528	141	235	79	4
25	2009	754	531	176	206	80	11
26	2010	760	547	197	210	95	11
27	2011	885	592	173	294	89	12
28	2012	881	626	201	339	97	10
29	2013	850	574	185	314	75	21
30	2014	1044	711	209	435	128	18
Bestandene Prüfungen von ausländischen Frauen							
31	2005	298	255	39	120	26	–
32	2006	389	318	85	127	30	2
33	2007	394	299	80	90	36	8
34	2008	410	335	93	133	30	3
35	2009	414	310	97	117	35	8
36	2010	429	330	125	124	42	7
37	2011	497	365	116	170	38	11
38	2012	498	381	137	197	41	8
39	2013	494	357	122	178	35	17
40	2014	597	439	148	249	50	15

darunter		Künstlerischer Abschluss	darunter		Fachhochschulabschluss	darunter		Lfd. Nr.
Bachelorabschluss	Masterabschluss		Bachelorabschluss	Masterabschluss		Bachelorabschluss	Masterabschluss	
Bestandene Prüfungen insgesamt								
–	–	99	–	–	1 951	128	58	1
–	–	139	–	–	2 255	205	145	2
2	4	127	–	–	2 334	314	132	3
300	16	79	–	–	2 513	576	174	4
353	86	113	–	5	2 665	871	209	5
440	199	88	–	8	2 804	1236	249	6
426	326	98	4	5	3 262	1763	414	7
440	376	115	10	10	3 339	1948	580	8
531	376	120	29	13	3 299	1875	748	9
462	387	140	39	20	3 332	1967	880	10
Bestandene Prüfungen von Frauen								
–	–	34	–	–	952	71	24	11
–	–	52	–	–	1 072	104	72	12
2	4	59	–	–	1 094	145	51	13
220	13	36	–	–	1 088	282	76	14
260	72	52	–	3	1 216	444	87	15
326	161	36	–	6	1 275	543	103	16
324	253	51	4	2	1 507	802	196	17
314	288	47	4	5	1 530	866	252	18
388	278	58	11	10	1 501	826	331	19
327	283	60	12	12	1 520	903	377	20
Bestandene Prüfungen von Ausländern insgesamt								
–	–	7	–	–	38	2	20	21
–	–	6	–	–	61	5	31	22
–	–	13	–	–	87	18	25	23
4	–	5	–	–	92	21	27	24
5	–	17	–	1	97	31	27	25
7	3	5	–	1	102	39	30	26
7	3	17	–	–	161	78	48	27
7	3	11	–	1	129	58	45	28
14	5	11	3	2	168	92	62	29
15	3	16	5	2	171	95	71	30
Bestandene Prüfungen von ausländischen Frauen								
–	–	4	–	–	13	1	4	31
–	–	2	–	–	23	2	10	32
–	–	5	–	–	45	7	7	33
3	–	3	–	–	37	5	10	34
3	–	11	–	1	42	15	7	35
4	2	2	–	1	48	17	18	36
7	2	8	–	–	67	33	18	37
7	1	4	–	–	63	28	21	38
12	4	3	–	1	82	46	32	39
12	3	9	2	2	84	50	32	40

1 Bestandene Abschlussprüfungen im Land Brandenburg in den Prüfungsjahren 2005 bis 2014 nach Prüfungsgruppen

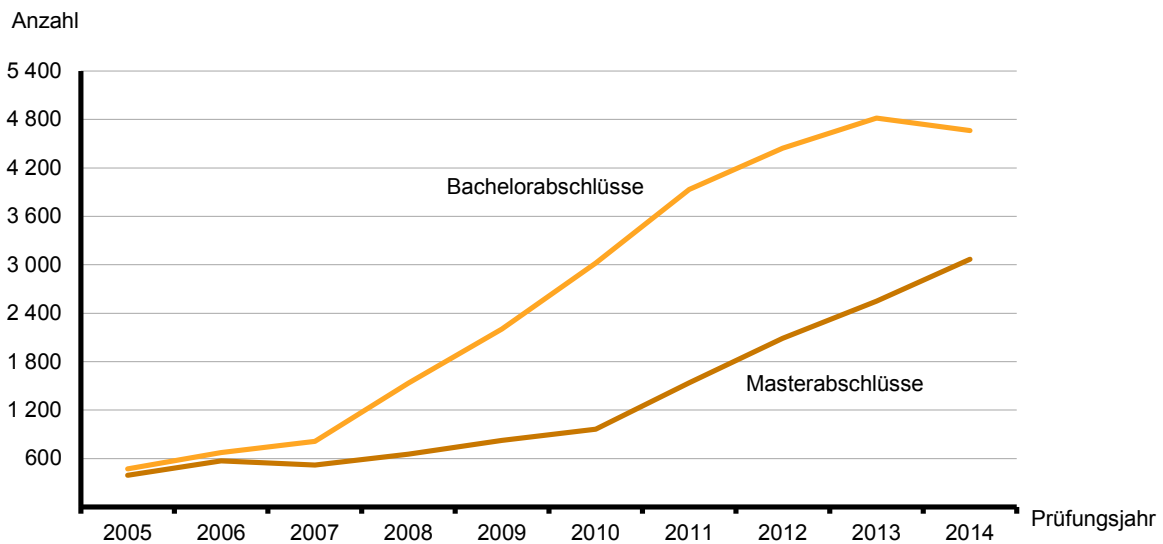
Lfd. Nr.	Prüfungsjahr	Insgesamt	Darunter				
			Universitärer Abschluss (ohne Lehramtsprüfungen)	darunter		Promotion	Lehramtsprüfungen
				Bachelorabschluss	Masterabschluss		
Bestandene Prüfungen als Erstabschluss							
41	2005	3 916	1 795	340	63	–	161
42	2006	4 535	2 035	460	117	–	220
43	2007	4 722	2 128	495	143	–	233
44	2008	5 538	2 413	650	200	–	632
45	2009	6 115	2 759	969	272	–	713
46	2010	6 200	2 908	1334	–	–	706
47	2011	6 523	3 076	1723	–	–	572
48	2012	6 386	3 070	2017	–	–	503
49	2013	6 550	3 307	2351	–	–	651
50	2014	5 882	2 938	2170	–	–	454
Bestandene Prüfungen als weiterer Abschluss							
51	2005	884	319	6	273	316	151
52	2006	1 008	360	8	310	284	193
53	2007	900	334	4	239	323	137
54	2008	836	319	7	264	331	55
55	2009	973	333	11	251	355	86
56	2010	1 447	576	12	508	328	224
57	2011	2 133	866	17	792	386	355
58	2012	2 681	1198	29	1124	384	400
59	2013	3 129	1496	32	1411	357	404
60	2014	3 693	1843	26	1780	435	418

1 Bestandene Abschlussprüfungen nach Erst- bzw. weiterem Studium im Land Brandenburg in den Prüfungsjahren 2005 bis 2014



darunter		Künstlerischer Abschluss	darunter		Fachhochschulabschluss	darunter		Lfd. Nr.
Bachelorabschluss	Masterabschluss		Bachelorabschluss	Masterabschluss		Bachelorabschluss	Masterabschluss	
Bestandene Prüfungen als Erstabschluss								
-	-	88	-	-	1 872	124	21	41
-	-	129	-	-	2 151	204	63	42
1	-	115	-	-	2 246	313	74	43
277	-	69	-	-	2 424	572	115	44
335	42	89	-	-	2 554	866	132	45
415	-	68	-	-	2 518	1226	-	46
397	-	81	3	-	2 794	1745	-	47
416	-	92	10	-	2 721	1934	-	48
503	-	89	28	-	2 503	1853	-	49
431	-	87	27	-	2 403	1944	-	50
Bestandene Prüfungen als weiterer Abschluss								
-	-	11	-	-	79	4	37	51
-	-	10	-	-	104	1	82	52
1	4	12	-	-	88	1	58	53
23	16	10	-	-	89	4	59	54
18	44	24	-	5	111	5	77	55
25	199	20	-	8	286	10	249	56
29	326	17	1	5	468	18	414	57
24	376	23	-	10	618	14	580	58
28	376	31	1	13	796	22	748	59
31	387	53	12	20	929	23	880	60

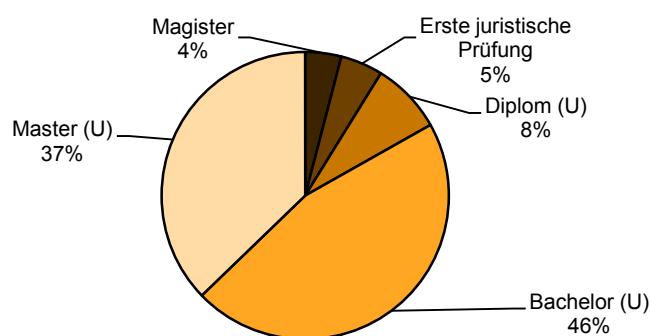
2 Bestandene Bachelor- und Masterabschlüsse im Land Brandenburg in den Prüfungsjahren 2005 bis 2014



2 Bestandene Abschlussprüfungen im Land Brandenburg im Prüfungsjahr 2014 nach Hochschularten und Prüfungsgruppen

Prüfungsgruppe — z-zusammen w-weiblich		Insgesamt	Davon nach Studium an				
			Universitäten	Kunsthochschulen	Fachhochschulen (ohne VerwFH)	Verwaltungsfachhochschulen	Sonstiger deutscher Hochschule
Bestandene Abschlussprüfungen insgesamt	z	9 575	6 782	142	2 386	263	2
	w	5 108	3 825	60	1 129	93	1
davon							
Universitärer Abschluss (ohne Lehramtsprüfungen)	z	4 781	4 781	–	–	–	–
	w	2 719	2 719	–	–	–	–
darunter							
Bachelorabschluss	z	2 196	2 196	–	–	–	–
	w	1 244	1 244	–	–	–	–
Masterabschluss	z	1 780	1 780	–	–	–	–
	w	1 021	1 021	–	–	–	–
Promotionen	z	435	433	2	–	–	–
	w	171	171	–	–	–	–
Lehramt	z	872	872	–	–	–	–
	w	629	629	–	–	–	–
darunter							
Bachelorabschluss	z	462	462	–	–	–	–
	w	327	327	–	–	–	–
Masterabschluss	z	387	387	–	–	–	–
	w	283	283	–	–	–	–
Künstlerischer Abschluss	z	140	–	140	–	–	–
	w	60	–	60	–	–	–
darunter							
Bachelorabschluss	z	39	–	39	–	–	–
	w	12	–	12	–	–	–
Masterabschluss	z	20	–	20	–	–	–
	w	12	–	12	–	–	–
Fachhochschulabschluss	z	3 332	681	–	2 386	263	2
	w	1 520	297	–	1 129	93	1
darunter							
Bachelorabschluss	z	1 967	427	–	1 450	90	–
	w	903	191	–	696	16	–
Masterabschluss	z	880	231	–	649	–	–
	w	377	89	–	288	–	–
Sonstiger Abschluss	z	15	15	–	–	–	–
	w	9	9	–	–	–	–

3 Bestandene Abschlussprüfungen in der Prüfungsgruppe Universitärer Abschluss im Land Brandenburg im Prüfungsjahr 2014



3 Bestandene Abschlussprüfungen im Land Brandenburg im Prüfungsjahr 2014 nach Fächer- und Prüfungsgruppen und Hochschularten

Fächergruppe des 1. Studienfaches — Prüfungsgruppe	Bestandene Abschlussprüfungen		Davon als				
	ins- gesamt	darunter Ausländer	Erstabschluss		weiterer Abschluss		
			ins- gesamt	darunter Ausländer	ins- gesamt	darunter Ausländer	
			Universitäten				
Sprach- und Kulturwissenschaften	z	1 880	217	1 065	65	815	152
	w	1 476	171	854	57	622	114
Universitärer Abschluss	z	1 326	185	814	58	512	127
(ohne Lehramtsprüfungen)	w	1 037	148	648	50	389	98
darunter							
Bachelorabschluss	z	599	51	589	46	10	5
	w	490	46	482	41	8	5
Masterabschluss	z	499	122	–	–	499	122
	w	379	93	–	–	379	93
Promotionen	z	92	18	–	–	92	18
	w	55	10	–	–	55	10
Lehramt	z	462	14	251	7	211	7
	w	384	13	206	7	178	6
darunter							
Bachelorabschluss	z	262	12	240	7	22	5
	w	216	11	197	7	19	4
Masterabschluss	z	189	2	–	–	189	2
	w	159	2	–	–	159	2
Sport	z	185	2	129	2	56	–
	w	75	2	46	2	29	–
Universitärer Abschluss	z	85	2	84	2	1	–
(ohne Lehramtsprüfungen)	w	25	2	24	2	1	–
darunter							
Bachelorabschluss	z	58	1	58	1	–	–
	w	15	1	15	1	–	–
Masterabschluss	z	1	–	–	–	1	–
	w	1	–	–	–	1	–
Lehramt	z	100	–	45	–	55	–
	w	50	–	22	–	28	–
darunter							
Bachelorabschluss	z	44	–	42	–	2	–
	w	19	–	19	–	–	–
Masterabschluss	z	53	–	–	–	53	–
	w	28	–	–	–	28	–
Rechts-, Wirtschafts- und Sozial- wissenschaften	z	2 204	304	1 401	129	803	175
	w	1 196	199	750	87	446	112
Universitärer Abschluss	z	1 799	291	1 179	125	620	166
(ohne Lehramtsprüfungen)	w	992	194	623	84	369	110
darunter							
Bachelorabschluss	z	822	111	814	105	8	6
	w	436	79	429	73	7	6
Masterabschluss	z	579	130	–	–	579	130
	w	340	85	–	–	340	85
Promotionen	z	83	8	–	–	83	8
	w	22	2	–	–	22	2

3 Bestandene Abschlussprüfungen im Land Brandenburg im Prüfungsjahr 2014 nach Fächer- und Prüfungsgruppen und Hochschularten

Fächergruppe des 1. Studienfaches — Prüfungsgruppe		Bestandene Abschlussprüfungen		Davon als			
		ins- gesamt	darunter Ausländer	Erstabschluss		weiterer Abschluss	
				ins- gesamt	darunter Ausländer	ins- gesamt	darunter Ausländer
Lehramt	z	31	–	20	–	11	–
	w	17	–	11	–	6	–
darunter							
Bachelorabschluss	z	21	–	20	–	1	–
	w	11	–	11	–	–	–
Masterabschluss	z	10	–	–	–	10	–
	w	6	–	–	–	6	–
Fachhochschulabschluss	z	286	5	202	4	84	1
	w	162	3	116	3	46	–
darunter							
Bachelorabschluss	z	192	4	189	4	3	–
	w	108	3	107	3	1	–
Masterabschluss	z	81	1	–	–	81	1
	w	45	–	–	–	45	–
Sonstiger Abschluss	z	5	–	–	–	5	–
	w	3	–	–	–	3	–
Mathematik, Naturwissenschaften	z	1 212	128	552	14	660	114
	w	530	52	249	4	281	48
Universitärer Abschluss (ohne Lehramtsprüfungen)							
darunter	z	711	47	391	11	320	36
	w	291	21	164	3	127	18
Bachelorabschluss	z	308	12	303	9	5	3
	w	130	6	127	3	3	3
Masterabschluss	z	314	32	–	–	314	32
	w	123	14	–	–	123	14
Promotionen	z	193	72	–	–	193	72
	w	69	28	–	–	69	28
Lehramt	z	168	1	85	–	83	1
	w	103	1	51	–	52	1
darunter							
Bachelorabschluss	z	88	–	83	–	5	–
	w	52	–	50	–	2	–
Masterabschluss	z	78	1	–	–	78	1
	w	50	1	–	–	50	1
Fachhochschulabschluss	z	130	8	76	3	54	5
	w	61	2	34	1	27	1
darunter							
Bachelorabschluss	z	77	4	76	3	1	1
	w	34	1	34	1	–	–
Masterabschluss	z	53	4	–	–	53	4
	w	27	1	–	–	27	1
Sonstiger Abschluss	z	10	–	–	–	10	–
	w	6	–	–	–	6	–
Humanmedizin/Gesundheits- wissenschaften	z	2	–	1	–	1	–
	w	2	–	1	–	1	–
Fachhochschulabschluss	z	2	–	1	–	1	–
	w	2	–	1	–	1	–
darunter							
Bachelorabschluss	z	1	–	1	–	–	–
	w	1	–	1	–	–	–
Masterabschluss	z	1	–	–	–	1	–
	w	1	–	–	–	1	–

3 Bestandene Abschlussprüfungen im Land Brandenburg im Prüfungsjahr 2014 nach Fächer- und Prüfungsgruppen und Hochschularten

Fächergruppe des 1. Studienfaches — Prüfungsgruppe	Bestandene Abschlussprüfungen		Davon als				
	ins- gesamt	darunter Ausländer	Erstabschluss		weiterer Abschluss		
			ins- gesamt	darunter Ausländer	ins- gesamt	darunter Ausländer	
Agrar-, Forst- und Ernährungs- wissenschaften	z	66	4	24	–	42	4
	w	55	2	21	–	34	2
Universitärer Abschluss	z	52	1	24	–	28	1
(ohne Lehramtsprüfungen)	w	45	1	21	–	24	1
darunter							
Bachelorabschluss	z	23	–	23	–	–	–
	w	20	–	20	–	–	–
Masterabschluss	z	28	1	–	–	28	1
	w	24	1	–	–	24	1
Promotionen	z	14	3	–	–	14	3
	w	10	1	–	–	10	1
Ingenieurwissenschaften	z	1 133	242	608	56	525	186
	w	424	94	228	26	196	68
Universitärer Abschluss	z	806	184	444	34	362	150
(ohne Lehramtsprüfungen)	w	327	72	172	16	155	56
darunter							
Bachelorabschluss	z	386	34	383	34	3	–
	w	153	16	152	16	1	–
Masterabschluss	z	359	150	–	–	359	150
	w	154	56	–	–	154	56
Promotionen	z	49	27	–	–	49	27
	w	15	9	–	–	15	9
Lehramt	z	34	–	17	–	17	–
	w	23	–	14	–	9	–
darunter							
Bachelorabschluss	z	16	–	16	–	–	–
	w	13	–	13	–	–	–
Masterabschluss	z	17	–	–	–	17	–
	w	9	–	–	–	9	–
Fachhochschulabschluss	z	244	31	147	22	97	9
	w	59	13	42	10	17	3
darunter							
Bachelorabschluss	z	148	22	147	22	1	–
	w	43	10	42	10	1	–
Masterabschluss	z	96	9	–	–	96	9
	w	16	3	–	–	16	3
Kunst, Kunstwissenschaft	z	100	6	55	5	45	1
	w	67	3	34	3	33	–
Universitärer Abschluss	z	2	1	2	1	–	–
(ohne Lehramtsprüfungen)	w	2	1	2	1	–	–
Promotionen	z	2	–	–	–	2	–
	w	–	–	–	–	–	–
Lehramt	z	77	3	36	2	41	1
	w	52	1	21	1	31	–
darunter							
Bachelorabschluss	z	31	3	30	2	1	1
	w	16	1	16	1	–	–
Masterabschluss	z	40	–	–	–	40	–
	w	31	–	–	–	31	–
Fachhochschulabschluss	z	19	2	17	2	2	–
	w	13	1	11	1	2	–
darunter							
Bachelorabschluss	z	9	1	8	1	1	–
	w	5	–	4	–	1	–
Universitäten insgesamt	z	6 782	903	3 835	271	2947	632
	w	3 825	523	2 183	179	1642	344

3 Bestandene Abschlussprüfungen im Land Brandenburg im Prüfungsjahr 2014 nach Fächer- und Prüfungsgruppen und Hochschularten

Fächergruppe des 1. Studienfaches — Prüfungsgruppe	Bestandene Abschlussprüfungen		Davon als				
	ins- gesamt	darunter Ausländer	Erstabschluss		weiterer Abschluss		
			ins- gesamt	darunter Ausländer	ins- gesamt	darunter Ausländer	
Kunsthochschulen							
Sprach- und Kulturwissenschaften	z	20	2	–	–	20	2
	w	12	2	–	–	12	2
Promotionen	z	2	–	–	–	2	–
	w	–	–	–	–	–	–
Künstlerischer Abschluss	z	18	2	–	–	18	2
	w	12	2	–	–	12	2
darunter							
Masterabschluss	z	18	2	–	–	18	2
	w	12	2	–	–	12	2
Kunst, Kunstwissenschaft	z	122	14	87	5	35	9
	w	48	7	28	2	20	5
Künstlerischer Abschluss	z	122	14	87	5	35	9
	w	48	7	28	2	20	5
darunter							
Bachelorabschluss	z	39	5	27	1	12	4
	w	12	2	5	–	7	2
Masterabschluss	z	2	–	–	–	2	–
	w	–	–	–	–	–	–
Kunsthochschulen insgesamt	z	142	16	87	5	55	11
	w	60	9	28	2	32	7
Fachhochschulen (ohne Verwaltungsfachhochschulen)							
Sprach- und Kulturwissenschaften	z	121	2	105	2	16	–
	w	81	–	76	–	5	–
Fachhochschulabschluss	z	121	2	105	2	16	–
	w	81	–	76	–	5	–
darunter							
Bachelorabschluss	z	98	2	97	2	1	–
	w	71	–	71	–	–	–
Masterabschluss	z	15	–	–	–	15	–
	w	5	–	–	–	5	–
Sport	z	18	–	18	–	–	–
	w	6	–	6	–	–	–
Fachhochschulabschluss	z	18	–	18	–	–	–
	w	6	–	6	–	–	–
darunter							
Bachelorabschluss	z	18	–	18	–	–	–
	w	6	–	6	–	–	–
Rechts-, Wirtschafts- und Sozialwissenschaften	z	954	37	729	26	225	11
	w	614	28	470	21	144	7
Fachhochschulabschluss	z	954	37	729	26	225	11
	w	614	28	470	21	144	7
darunter							
Bachelorabschluss	z	589	25	581	24	8	1
	w	378	21	372	20	6	1
Masterabschluss	z	210	10	–	–	210	10
	w	135	6	–	–	135	6
Mathematik, Naturwissenschaften	z	277	18	161	14	116	4
	w	48	5	31	4	17	1
Fachhochschulabschluss	z	277	18	161	14	116	4
	w	48	5	31	4	17	1
darunter							
Bachelorabschluss	z	154	14	153	14	1	–
	w	28	4	28	4	–	–
Masterabschluss	z	115	4	–	–	115	4
	w	17	1	–	–	17	1

3 Bestandene Abschlussprüfungen im Land Brandenburg im Prüfungsjahr 2014 nach Fächer- und Prüfungsgruppen und Hochschularten

Fächergruppe des 1. Studienfaches — Prüfungsgruppe	Bestandene Abschlussprüfungen		Davon als				
	ins- gesamt	darunter Ausländer	Erstabschluss		weiterer Abschluss		
			ins- gesamt	darunter Ausländer	ins- gesamt	darunter Ausländer	
Hochschulen insgesamt							
Sprach- und Kulturwissenschaften	z	2 021	221	1 170	67	851	154
	w	1 569	173	930	57	639	116
Universitärer Abschluss	z	1 326	185	814	58	512	127
(ohne Lehramtsprüfungen)	w	1 037	148	648	50	389	98
darunter							
Bachelorabschluss	z	599	51	589	46	10	5
	w	490	46	482	41	8	5
Masterabschluss	z	499	122	–	–	499	122
	w	379	93	–	–	379	93
Promotionen	z	94	18	–	–	94	18
	w	55	10	–	–	55	10
Lehramt	z	462	14	251	7	211	7
	w	384	13	206	7	178	6
darunter							
Bachelorabschluss	z	262	12	240	7	22	5
	w	216	11	197	7	19	4
Masterabschluss	z	189	2	–	–	189	2
	w	159	2	–	–	159	2
Künstlerischer Abschluss	z	18	2	–	–	18	2
	w	12	2	–	–	12	2
darunter							
Masterabschluss	z	18	2	–	–	18	2
	w	12	2	–	–	12	2
Fachhochschulabschluss	z	121	2	105	2	16	–
	w	81	–	76	–	5	–
darunter							
Bachelorabschluss	z	98	2	97	2	1	–
	w	71	–	71	–	–	–
Masterabschluss	z	15	–	–	–	15	–
	w	5	–	–	–	5	–
Sport	z	203	2	147	2	56	–
	w	81	2	52	2	29	–
Universitärer Abschluss	z	85	2	84	2	1	–
(ohne Lehramtsprüfungen)	w	25	2	24	2	1	–
darunter							
Bachelorabschluss	z	58	1	58	1	–	–
	w	15	1	15	1	–	–
Masterabschluss	z	1	–	–	–	1	–
	w	1	–	–	–	1	–
Lehramt	z	100	–	45	–	55	–
	w	50	–	22	–	28	–
darunter							
Bachelorabschluss	z	44	–	42	–	2	–
	w	19	–	19	–	–	–
Masterabschluss	z	53	–	–	–	53	–
	w	28	–	–	–	28	–
Fachhochschulabschluss	z	18	–	18	–	–	–
	w	6	–	6	–	–	–
darunter							
Bachelorabschluss	z	18	–	18	–	–	–
	w	6	–	6	–	–	–

3 Bestandene Abschlussprüfungen im Land Brandenburg im Prüfungsjahr 2014 nach Fächer- und Prüfungsgruppen und Hochschularten

Fächergruppe des 1. Studienfaches — Prüfungsgruppe		Bestandene Abschlussprüfungen		Davon als			
		ins- gesamt	darunter Ausländer	Erstabschluss		weiterer Abschluss	
				ins- gesamt	darunter Ausländer	ins- gesamt	darunter Ausländer
Rechts-, Wirtschafts- und Sozial- wissenschaften	z	3 421	341	2 375	155	1 046	186
	w	1 903	227	1 308	108	595	119
Universitärer Abschluss	z	1 799	291	1 179	125	620	166
(ohne Lehramtsprüfungen)	w	992	194	623	84	369	110
darunter							
Bachelorabschluss	z	822	111	814	105	8	6
	w	436	79	429	73	7	6
Masterabschluss	z	579	130	–	–	579	130
	w	340	85	–	–	340	85
Promotionen	z	83	8	–	–	83	8
	w	22	2	–	–	22	2
Lehramt	z	31	–	20	–	11	–
	w	17	–	11	–	6	–
darunter							
Bachelorabschluss	z	21	–	20	–	1	–
	w	11	–	11	–	–	–
Masterabschluss	z	10	–	–	–	10	–
	w	6	–	–	–	6	–
Fachhochschulabschluss	z	1 503	42	1 176	30	327	12
	w	869	31	674	24	195	7
darunter							
Bachelorabschluss	z	871	29	858	28	13	1
	w	502	24	495	23	7	1
Masterabschluss	z	291	11	–	–	291	11
	w	180	6	–	–	180	6
Sonstiger Abschluss	z	5	–	–	–	5	–
	w	3	–	–	–	3	–
Mathematik, Naturwissenschaften	z	1 489	146	713	28	776	118
	w	578	57	280	8	298	49
Universitärer Abschluss	z	711	47	391	11	320	36
(ohne Lehramtsprüfungen)	w	291	21	164	3	127	18
darunter							
Bachelorabschluss	z	308	12	303	9	5	3
	w	130	6	127	3	3	3
Masterabschluss	z	314	32	–	–	314	32
	w	123	14	–	–	123	14
Promotionen	z	193	72	–	–	193	72
	w	69	28	–	–	69	28
Lehramt	z	168	1	85	–	83	1
	w	103	1	51	–	52	1
darunter							
Bachelorabschluss	z	88	–	83	–	5	–
	w	52	–	50	–	2	–
Masterabschluss	z	78	1	–	–	78	1
	w	50	1	–	–	50	1
Fachhochschulabschluss	z	407	26	237	17	170	9
	w	109	7	65	5	44	2
darunter							
Bachelorabschluss	z	231	18	229	17	2	1
	w	62	5	62	5	–	–
Masterabschluss	z	168	8	–	–	168	8
	w	44	2	–	–	44	2
Sonstiger Abschluss	z	10	–	–	–	10	–
	w	6	–	–	–	6	–

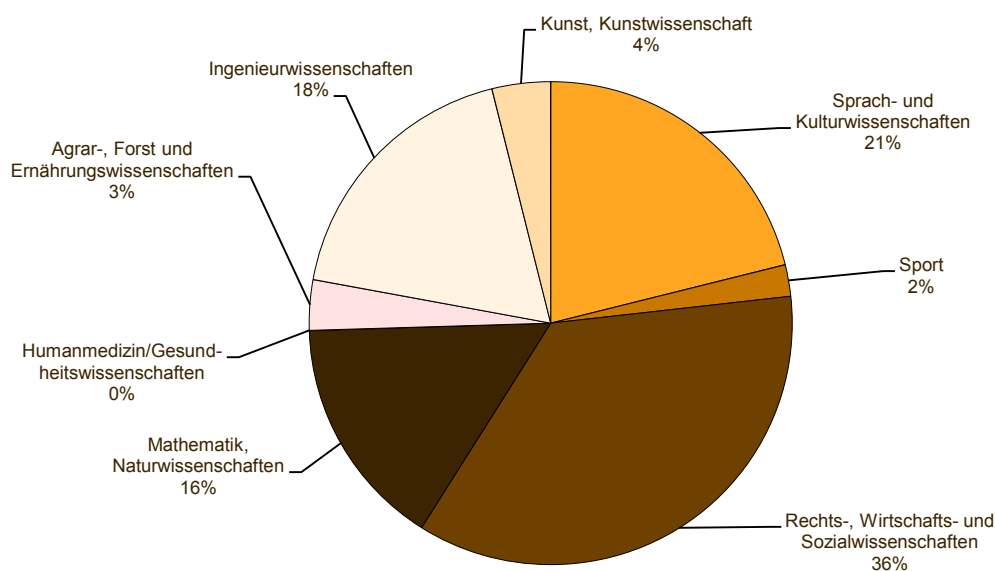
3 Bestandene Abschlussprüfungen im Land Brandenburg im Prüfungsjahr 2014 nach Fächer- und Prüfungsgruppen und Hochschularten

Fächergruppe des 1. Studienfaches — Prüfungsgruppe	Bestandene Abschlussprüfungen		Davon als				
	ins- gesamt	darunter Ausländer	Erstabschluss		weiterer Abschluss		
			ins- gesamt	darunter Ausländer	ins- gesamt	darunter Ausländer	
Humanmedizin/Gesundheits- wissenschaften	z	2	–	1	–	1	–
	w	2	–	1	–	1	–
Fachhochschulabschluss	z	2	–	1	–	1	–
	w	2	–	1	–	1	–
darunter							
Bachelorabschluss	z	1	–	1	–	–	–
	w	1	–	1	–	–	–
Masterabschluss	z	1	–	–	–	1	–
	w	1	–	–	–	1	–
Agrar-, Forst- und Ernährungs- wissenschaften	z	322	22	156	1	166	21
	w	208	14	93	1	115	13
Universitärer Abschluss (ohne Lehramtsprüfungen)	z	52	1	24	–	28	1
	w	45	1	21	–	24	1
darunter							
Bachelorabschluss	z	23	–	23	–	–	–
	w	20	–	20	–	–	–
Masterabschluss	z	28	1	–	–	28	1
	w	24	1	–	–	24	1
Promotionen	z	14	3	–	–	14	3
	w	10	1	–	–	10	1
Fachhochschulabschluss	z	256	18	132	1	124	17
	w	153	12	72	1	81	11
darunter							
Bachelorabschluss	z	131	1	131	1	–	–
	w	71	1	71	1	–	–
Masterabschluss	z	124	17	–	–	124	17
	w	81	11	–	–	81	11
Ingenieurwissenschaften	z	1 742	285	1 044	75	698	210
	w	566	111	325	34	241	77
Universitärer Abschluss (ohne Lehramtsprüfungen)	z	806	184	444	34	362	150
	w	327	72	172	16	155	56
darunter							
Bachelorabschluss	z	386	34	383	34	3	–
	w	153	16	152	16	1	–
Masterabschluss	z	359	150	–	–	359	150
	w	154	56	–	–	154	56
Promotionen	z	49	27	–	–	49	27
	w	15	9	–	–	15	9
Lehramt	z	34	–	17	–	17	–
	w	23	–	14	–	9	–
darunter							
Bachelorabschluss	z	16	–	16	–	–	–
	w	13	–	13	–	–	–
Masterabschluss	z	17	–	–	–	17	–
	w	9	–	–	–	9	–
Fachhochschulabschluss	z	853	74	583	41	270	33
	w	201	30	139	18	62	12
darunter							
Bachelorabschluss	z	490	39	485	39	5	–
	w	119	18	115	18	4	–
Masterabschluss	z	264	33	–	–	264	33
	w	57	12	–	–	57	12

3 Bestandene Abschlussprüfungen im Land Brandenburg im Prüfungsjahr 2014 nach Fächer- und Prüfungsgruppen und Hochschularten

Fächergruppe des 1. Studienfaches — Prüfungsgruppe		Bestandene Abschlussprüfungen		Davon als			
		ins-gesamt	darunter Ausländer	Erstabschluss		weiterer Abschluss	
				ins-gesamt	darunter Ausländer	ins-gesamt	darunter Ausländer
Kunst, Kunstwissenschaft	z	375	27	276	15	99	12
	w	201	13	137	7	64	6
Universitärer Abschluss (ohne Lehramtsprüfungen)	z	2	1	2	1	–	–
	w	2	1	2	1	–	–
Promotionen	z	2	–	–	–	2	–
	w	–	–	–	–	–	–
Lehramt	z	77	3	36	2	41	1
	w	52	1	21	1	31	–
darunter							
Bachelorabschluss	z	31	3	30	2	1	1
	w	16	1	16	1	–	–
Masterabschluss	z	40	–	–	–	40	–
	w	31	–	–	–	31	–
Künstlerischer Abschluss	z	122	14	87	5	35	9
	w	48	7	28	2	20	5
darunter							
Bachelorabschluss	z	39	5	27	1	12	4
	w	12	2	5	–	7	2
Masterabschluss	z	2	–	–	–	2	–
	w	–	–	–	–	–	–
Fachhochschulabschluss	z	172	9	151	7	21	2
	w	99	4	86	3	13	1
darunter							
Bachelorabschluss	z	127	6	125	6	2	–
	w	71	2	69	2	2	–
Masterabschluss	z	17	2	–	–	17	2
	w	9	1	–	–	9	1
Land insgesamt	z	9 575	1 044	5 882	343	3 693	701
	w	5 108	597	3 126	217	1 982	380

4 Bestandene Abschlussprüfungen im Land Brandenburg im Prüfungsjahr 2014 nach Fächergruppen



4 Bestandene Abschlussprüfungen nach Erststudium im Land Brandenburg im Prüfungsjahr 2014 nach Fächer- und Prüfungsgruppen, Fachsemestern und Hochschularten (ohne Lehramt)

Fächergruppe des 1. Studienfaches — Prüfungsgruppe		Ins- gesamt	Davon Abschluss im ... Fachsemester								
			4. u. nied- riger	5. und 6.	7. und 8.	9. und 10.	11. und 12.	13. und 14.	15. und 16.	17. u. höher	ohne Angabe
Universitäten											
Sprach- und Kulturwissen- schaften	z	814	–	126	290	124	68	42	27	137	–
	w	648	–	102	248	97	53	33	23	92	–
Universitärer Abschluss (ohne Lehramtsprüfungen)	z	814	–	126	290	124	68	42	27	137	–
darunter	w	648	–	102	248	97	53	33	23	92	–
Bachelorabschluss	z	589	–	126	290	115	33	22	3	–	–
	w	482	–	102	248	90	25	15	2	–	–
Sport	z	84	–	16	27	9	6	4	4	18	–
	w	24	–	7	8	–	1	1	1	6	–
Universitärer Abschluss (ohne Lehramtsprüfungen)	z	84	–	16	27	9	6	4	4	18	–
darunter	w	24	–	7	8	–	1	1	1	6	–
Bachelorabschluss	z	58	–	16	27	9	5	1	–	–	–
	w	15	–	7	8	–	–	–	–	–	–
Rechts-, Wirtschafts- und Sozialwissenschaften	z	1 381	2	351	443	267	155	65	35	63	–
	w	739	2	205	232	136	86	34	16	28	–
Universitärer Abschluss (ohne Lehramtsprüfungen)	z	1 179	2	260	376	249	147	61	28	56	–
darunter	w	623	2	142	199	129	84	31	12	24	–
Bachelorabschluss	z	814	2	260	373	140	32	4	2	1	–
	w	429	2	142	199	63	19	2	2	–	–
Fachhochschulabschluss	z	202	–	91	67	18	8	4	7	7	–
	w	116	–	63	33	7	2	3	4	4	–
darunter											
Bachelorabschluss	z	189	–	91	67	18	8	3	2	–	–
	w	107	–	63	33	7	2	2	–	–	–
Mathematik, Naturwissenschaften	z	467	–	151	149	60	15	12	26	54	–
	w	198	–	64	65	28	2	4	8	27	–
Universitärer Abschluss (ohne Lehramtsprüfungen)	z	391	–	140	108	42	13	9	25	54	–
darunter	w	164	–	64	41	18	2	4	8	27	–
Bachelorabschluss	z	303	–	140	108	42	10	2	–	1	–
	w	127	–	64	41	18	2	2	–	–	–
Fachhochschulabschluss	z	76	–	11	41	18	2	3	1	–	–
	w	34	–	–	24	10	–	–	–	–	–
darunter											
Bachelorabschluss	z	76	–	11	41	18	2	3	1	–	–
	w	34	–	–	24	10	–	–	–	–	–
Humanmedizin/Gesundheits- wissenschaften	z	1	–	–	–	1	–	–	–	–	–
	w	1	–	–	–	1	–	–	–	–	–
Fachhochschulabschluss	z	1	–	–	–	1	–	–	–	–	–
	w	1	–	–	–	1	–	–	–	–	–
darunter											
Bachelorabschluss	z	1	–	–	–	1	–	–	–	–	–
	w	1	–	–	–	1	–	–	–	–	–
Agrar-, Forst- und Ernäh- rungswissenschaften	z	24	–	9	5	5	3	1	–	1	–
	w	21	–	7	4	5	3	1	–	1	–
Universitärer Abschluss (ohne Lehramtsprüfungen)	z	24	–	9	5	5	3	1	–	1	–
darunter	w	21	–	7	4	5	3	1	–	1	–
Bachelorabschluss	z	23	–	9	5	5	3	1	–	–	–
	w	20	–	7	4	5	3	1	–	–	–

4 Bestandene Abschlussprüfungen nach Erststudium im Land Brandenburg im Prüfungsjahr 2014 nach Fächer- und Prüfungsgruppen, Fachsemestern und Hochschularten (ohne Lehramt)

Fächergruppe des 1. Studienfaches — Prüfungsgruppe		Ins- gesamt	Davon Abschluss im ... Fachsemester								
			4. u. nied- riger	5. und 6.	7. und 8.	9. und 10.	11. und 12.	13. und 14.	15. und 16.	17. u. höher	ohne Angabe
Ingenieurwissenschaften	z	591	1	124	253	100	49	15	12	37	—
	w	214	—	64	83	39	6	3	3	16	—
Universitärer Abschluss (ohne Lehramtsprüfungen) darunter	z	444	—	97	170	76	42	14	10	35	—
	w	172	—	49	65	31	6	2	3	16	—
Bachelorabschluss	z	383	—	97	170	71	26	6	2	11	—
	w	152	—	49	65	29	5	1	—	3	—
Fachhochschulabschluss darunter	z	147	1	27	83	24	7	1	2	2	—
	w	42	—	15	18	8	—	1	—	—	—
Bachelorabschluss	z	147	1	27	83	24	7	1	2	2	—
	w	42	—	15	18	8	—	1	—	—	—
Kunst, Kunstwissenschaft	z	19	—	—	3	6	1	4	2	3	—
	w	13	—	—	2	3	1	3	1	3	—
Universitärer Abschluss (ohne Lehramtsprüfungen)	z	2	—	—	—	—	—	—	—	2	—
	w	2	—	—	—	—	—	—	—	2	—
Fachhochschulabschluss darunter	z	17	—	—	3	6	1	4	2	1	—
	w	11	—	—	2	3	1	3	1	1	—
Bachelorabschluss	z	8	—	—	3	5	—	—	—	—	—
	w	4	—	—	2	2	—	—	—	—	—
Universitäten insgesamt	z	3 381	3	777	1 170	572	297	143	106	313	—
	w	1 858	2	449	642	309	152	79	52	173	—
			Kunsthochschulen								
Kunst, Kunstwissenschaft	z	87	—	20	9	33	20	5	—	—	—
	w	28	—	5	1	10	8	4	—	—	—
Künstlerischer Abschluss darunter	z	87	—	20	9	33	20	5	—	—	—
	w	28	—	5	1	10	8	4	—	—	—
Bachelorabschluss	z	27	—	20	7	—	—	—	—	—	—
	w	5	—	5	—	—	—	—	—	—	—
Kunsthochschulen insgesamt	z	87	—	20	9	33	20	5	—	—	—
	w	28	—	5	1	10	8	4	—	—	—
			Fachhochschulen (ohne Verwaltungs-FH)								
Sprach- und Kulturwissen- schaften	z	105	—	4	76	17	5	1	1	—	—
	w	76	—	4	54	13	4	—	—	1	—
Fachhochschulabschluss darunter	z	105	—	4	76	17	5	1	1	—	—
	w	76	—	4	54	13	4	—	—	1	—
Bachelorabschluss	z	97	—	4	76	16	1	—	—	—	—
	w	71	—	4	54	12	1	—	—	—	—
Sport	z	18	—	17	1	—	—	—	—	—	—
	w	6	—	6	—	—	—	—	—	—	—
Fachhochschulabschluss darunter	z	18	—	17	1	—	—	—	—	—	—
	w	6	—	6	—	—	—	—	—	—	—
Bachelorabschluss	z	18	—	17	1	—	—	—	—	—	—
	w	6	—	6	—	—	—	—	—	—	—

4 Bestandene Abschlussprüfungen nach Erststudium im Land Brandenburg im Prüfungsjahr 2014 nach Fächer- und Prüfungsgruppen, Fachsemestern und Hochschularten (ohne Lehramt)

Fächergruppe des 1. Studienfaches — Prüfungsgruppe		Ins- gesamt	Davon Abschluss im ... Fachsemester								ohne Angabe
			4. u. nied- riger	5. und 6.	7. und 8.	9. und 10.	11. und 12.	13. und 14.	15. und 16.	17. u. höher	
Sonstige deutsche Hochschulen											
Ingenieurwissenschaften	z	2	–	–	–	–	–	–	–	–	2
	w	1	–	–	–	–	–	–	–	–	1
Fachhochschulabschluss	z	2	–	–	–	–	–	–	–	–	2
	w	1	–	–	–	–	–	–	–	–	1
Sonstige deutsche Hoch- schulen insgesamt	z	2	–	–	–	–	–	–	–	–	2
	w	1	–	–	–	–	–	–	–	–	1
Hochschulen insgesamt											
Sprach- und Kulturwissen- schaften	z	919	–	130	366	141	73	43	28	138	–
	w	724	–	106	302	110	57	33	23	93	–
Universitärer Abschluss	z	814	–	126	290	124	68	42	27	137	–
(ohne Lehramtsprüfungen)	w	648	–	102	248	97	53	33	23	92	–
darunter											
Bachelorabschluss	z	589	–	126	290	115	33	22	3	–	–
	w	482	–	102	248	90	25	15	2	–	–
Fachhochschulabschluss	z	105	–	4	76	17	5	1	1	1	–
	w	76	–	4	54	13	4	–	–	1	–
darunter											
Bachelorabschluss	z	97	–	4	76	16	1	–	–	–	–
	w	71	–	4	54	12	1	–	–	–	–
Sport	z	102	–	33	28	9	6	4	4	18	–
	w	30	–	13	8	–	1	1	1	6	–
Universitärer Abschluss	z	84	–	16	27	9	6	4	4	18	–
(ohne Lehramtsprüfungen)	w	24	–	7	8	–	1	1	1	6	–
darunter											
Bachelorabschluss	z	58	–	16	27	9	5	1	–	–	–
	w	15	–	7	8	–	–	–	–	–	–
Fachhochschulabschluss	z	18	–	17	1	–	–	–	–	–	–
	w	6	–	6	–	–	–	–	–	–	–
darunter											
Bachelorabschluss	z	18	–	17	1	–	–	–	–	–	–
	w	6	–	6	–	–	–	–	–	–	–
Rechts-, Wirtschafts- und Sozialwissenschaften	z	2 355	2	809	723	409	222	76	42	72	–
	w	1 297	2	430	407	229	133	41	21	34	–
Universitärer Abschluss	z	1 179	2	260	376	249	147	61	28	56	–
(ohne Lehramtsprüfungen)	w	623	2	142	199	129	84	31	12	24	–
darunter											
Bachelorabschluss	z	814	2	260	373	140	32	4	2	1	–
	w	429	2	142	199	63	19	2	2	–	–
Fachhochschulabschluss	z	1 176	–	549	347	160	75	15	14	16	–
	w	674	–	288	208	100	49	10	9	10	–
darunter											
Bachelorabschluss	z	858	–	405	311	105	23	10	3	1	–
	w	495	–	223	191	62	10	7	1	1	–
Mathematik, Naturwissen- schaften	z	628	–	214	207	74	22	18	30	63	–
	w	229	–	74	82	29	2	4	8	30	–
Universitärer Abschluss	z	391	–	140	108	42	13	9	25	54	–
(ohne Lehramtsprüfungen)	w	164	–	64	41	18	2	4	8	27	–
darunter											
Bachelorabschluss	z	303	–	140	108	42	10	2	–	1	–
	w	127	–	64	41	18	2	2	–	–	–

4 Bestandene Abschlussprüfungen nach Erststudium im Land Brandenburg im Prüfungsjahr 2014 nach Fächer- und Prüfungsgruppen, Fachsemestern und Hochschularten (ohne Lehramt)

Fächergruppe des 1. Studienfaches — Prüfungsgruppe		Ins- gesamt	Davon Abschluss im ... Fachsemester								ohne Angabe
			4. u. nied- riger	5. und 6.	7. und 8.	9. und 10.	11. und 12.	13. und 14.	15. und 16.	17. u. höher	
Fachhochschulabschluss	z	237	–	74	99	32	9	9	5	9	–
	w	65	–	10	41	11	–	–	–	3	–
darunter											
Bachelorabschluss	z	229	–	74	99	32	9	9	5	1	–
	w	62	–	10	41	11	–	–	–	–	–
Humanmedizin/Gesund- heitswissenschaften	z	1	–	–	–	1	–	–	–	–	–
	w	1	–	–	–	1	–	–	–	–	–
Fachhochschulabschluss	z	1	–	–	–	1	–	–	–	–	–
	w	1	–	–	–	1	–	–	–	–	–
darunter											
Bachelorabschluss	z	1	–	–	–	1	–	–	–	–	–
	w	1	–	–	–	1	–	–	–	–	–
Agrar-, Forst- und Ernäh- rungswissenschaften	z	156	–	32	78	33	10	1	1	1	–
	w	93	–	17	48	18	7	1	1	1	–
Universitärer Abschluss (ohne Lehramtsprüfungen)	z	24	–	9	5	5	3	1	–	1	–
	w	21	–	7	4	5	3	1	–	1	–
darunter											
Bachelorabschluss	z	23	–	9	5	5	3	1	–	–	–
	w	20	–	7	4	5	3	1	–	–	–
Fachhochschulabschluss	z	132	–	23	73	28	7	–	1	–	–
	w	72	–	10	44	13	4	–	1	–	–
darunter											
Bachelorabschluss	z	131	–	23	73	28	7	–	–	–	–
	w	71	–	10	44	13	4	–	–	–	–
Ingenieurwissenschaften	z	1 027	1	219	429	187	92	31	24	42	2
	w	311	–	76	124	63	18	5	7	17	1
Universitärer Abschluss (ohne Lehramtsprüfungen)	z	444	–	97	170	76	42	14	10	35	–
	w	172	–	49	65	31	6	2	3	16	–
darunter											
Bachelorabschluss	z	383	–	97	170	71	26	6	2	11	–
	w	152	–	49	65	29	5	1	–	3	–
Fachhochschulabschluss	z	583	1	122	259	111	50	17	14	7	2
	w	139	–	27	59	32	12	3	4	1	1
darunter											
Bachelorabschluss	z	485	1	122	245	79	29	3	4	2	–
	w	115	–	27	55	25	6	1	1	–	–
Kunst, Kunstwissenschaft	z	240	–	20	38	86	49	25	10	12	–
	w	116	–	5	21	41	25	15	3	6	–
Universitärer Abschluss (ohne Lehramtsprüfungen)	z	2	–	–	–	–	–	–	–	2	–
	w	2	–	–	–	–	–	–	–	2	–
Künstlerischer Abschluss	z	87	–	20	9	33	20	5	–	–	–
	w	28	–	5	1	10	8	4	–	–	–
darunter											
Bachelorabschluss	z	27	–	20	7	–	–	–	–	–	–
	w	5	–	5	–	–	–	–	–	–	–
Fachhochschulabschluss	z	151	–	–	29	53	29	20	10	10	–
	w	86	–	–	20	31	17	11	3	4	–
darunter											
Bachelorabschluss	z	125	–	–	29	50	23	14	7	2	–
	w	69	–	–	20	28	13	7	1	–	–
Land insgesamt	z	5 428	3	1 457	1 869	940	474	198	139	346	2
	w	2 801	2	721	992	491	243	100	64	187	1

5 Bestandene Lehramtsprüfungen im Land Brandenburg im Prüfungsjahr 2014 nach Fächergruppen, Fachsemestern und Hochschulen

Fächergruppe des 1. Studienfaches — Prüfung	Ins- gesamt	Davon Abschluss im ... Fachsemester								
		4. u. nied- riger	5. und 6.	7. und 8.	9. und 10.	11. und 12.	13. und 14.	15. und 16.	17. u. höher	
Uni Potsdam (entspricht Land Brandenburg)										
Sprach- und Kulturwissen- schaften	z	462	97	127	140	49	22	7	5	15
	w	384	86	106	118	35	16	6	4	13
dar.: nach Erststudium	z	251	—	61	115	38	16	4	3	14
	w	206	—	52	97	28	11	4	2	12
LA Sek. I/Primarstufe	z	4	—	—	—	—	—	—	—	4
	w	4	—	—	—	—	—	—	—	4
LA Gymnasien	z	7	—	—	—	—	—	—	1	6
	w	5	—	—	—	—	—	—	1	4
LA Bachelor Grundschule/ Sek. I	z	59	—	26	24	5	3	—	—	1
	w	52	—	23	22	4	2	—	—	1
LA Bachelor Sek. I/Primar- stufe	z	39	—	5	20	9	3	2	—	—
	w	36	—	4	19	9	2	2	—	—
LA Bachelor Gymnasien	z	157	—	34	77	28	10	2	2	4
	w	122	—	29	62	17	7	2	1	4
LA Bachelor (keine Differen- zierung möglich)	z	7	—	—	1	—	1	3	2	—
	w	6	—	—	1	—	1	2	2	—
LA Master Grundschule/ Sek. I	z	68	49	14	3	1	1	—	—	—
	w	64	47	13	3	—	1	—	—	—
LA Master Sek I/Primarstufe	z	17	10	5	2	—	—	—	—	—
	w	13	7	4	2	—	—	—	—	—
LA Master Gymnasium	z	103	38	43	13	6	3	—	—	—
	w	81	32	33	9	5	2	—	—	—
LA Master (keine Differen- zierung möglich)	z	1	—	—	—	—	1	—	—	—
	w	1	—	—	—	—	1	—	—	—
Sport	z	100	24	41	22	6	3	1	—	3
	w	50	14	20	10	2	1	—	—	3
dar.: nach Erststudium	z	45	—	18	16	4	3	1	—	3
	w	22	—	9	7	2	1	—	—	3
LA Sek. I/Primarstufe	z	3	—	—	—	—	—	—	—	3
	w	3	—	—	—	—	—	—	—	3
LA Bachelor Grundschule/ Sek. I	z	6	—	2	3	—	—	1	—	—
	w	5	—	2	3	—	—	—	—	—
LA Bachelor Sek. I/Primar- stufe	z	6	—	3	3	—	—	—	—	—
	w	3	—	2	1	—	—	—	—	—
LA Bachelor Gymnasien	z	32	—	13	11	5	3	—	—	—
	w	11	—	5	3	2	1	—	—	—
LA Master Grundschule/ Sek. I	z	9	5	3	1	—	—	—	—	—
	w	7	4	2	1	—	—	—	—	—
LA Master Sek I/Primarstufe	z	4	4	—	—	—	—	—	—	—
	w	2	2	—	—	—	—	—	—	—
LA Master Gymnasium	z	40	15	20	4	1	—	—	—	—
	w	19	8	9	2	—	—	—	—	—

5 Bestandene Lehramtsprüfungen im Land Brandenburg im Prüfungsjahr 2014 nach Fächergruppen, Fachsemestern und Hochschulen

Fächergruppe des 1. Studienfaches — Prüfung	Ins- gesamt	Davon Abschluss im ... Fachsemester								
		4. u. nied- riger	5. und 6.	7. und 8.	9. und 10.	11. und 12.	13. und 14.	15. und 16.	17. u. höher	
Rechts-, Wirtschafts- und Sozialwissenschaften	z	31	7	11	12	1	—	—	—	—
	w	17	4	6	7	—	—	—	—	—
dar.: nach Erststudium	z	20	—	7	12	1	—	—	—	—
	w	11	—	4	7	—	—	—	—	—
LA Bachelor Grundschule/ Sek. I	z	1	—	—	1	—	—	—	—	—
	w	1	—	—	1	—	—	—	—	—
LA Bachelor Sek. I/Primar- stufe	z	3	—	—	3	—	—	—	—	—
	w	2	—	—	2	—	—	—	—	—
LA Bachelor Gymnasien	z	17	—	8	8	1	—	—	—	—
	w	8	—	4	4	—	—	—	—	—
LA Master Grundschule/ Sek. I	z	1	1	—	—	—	—	—	—	—
	w	1	1	—	—	—	—	—	—	—
LA Master Sek I/Primarstufe	z	1	1	—	—	—	—	—	—	—
	w	1	1	—	—	—	—	—	—	—
LA Master Gymnasium	z	8	5	3	—	—	—	—	—	—
	w	4	2	2	—	—	—	—	—	—
Mathematik,	z	168	48	62	32	22	1	1	—	2
Naturwissenschaften	w	103	30	42	17	12	—	1	—	1
dar.: nach Erststudium	z	85	1	36	26	18	1	1	—	2
	w	51	1	22	16	10	—	1	—	1
LA Sek. I/Primarstufe	z	1	—	—	—	—	—	—	—	1
	w	1	—	—	—	—	—	—	—	1
LA Gymnasien	z	1	—	—	—	—	—	—	—	1
	w	—	—	—	—	—	—	—	—	—
LA Bachelor Grundschule/ Sek. I	z	11	—	8	1	2	—	—	—	—
	w	11	—	8	1	2	—	—	—	—
LA Bachelor Sek. I/Primar- stufe	z	10	—	2	4	4	—	—	—	—
	w	5	—	1	2	2	—	—	—	—
LA Bachelor Gymnasien	z	67	1	26	24	14	1	1	—	—
	w	36	1	13	14	7	—	1	—	—
LA Master Grundschule/ Sek. I	z	19	13	6	—	—	—	—	—	—
	w	16	11	5	—	—	—	—	—	—
LA Master Sek I/Primarstufe	z	9	4	4	1	—	—	—	—	—
	w	6	2	4	—	—	—	—	—	—
LA Master Gymnasium	z	49	29	16	2	2	—	—	—	—
	w	27	15	11	—	1	—	—	—	—
LA Master (keine Differen- zierung möglich)	z	1	1	—	—	—	—	—	—	—
	w	1	1	—	—	—	—	—	—	—

5 Bestandene Lehramtsprüfungen im Land Brandenburg im Prüfungsjahr 2014 nach Fächergruppen, Fachsemestern und Hochschulen

Fächergruppe des 1. Studienfaches — Prüfung	Ins- gesamt	Davon Abschluss im ... Fachsemester								
		4. u. nied- riger	5. und 6.	7. und 8.	9. und 10.	11. und 12.	13. und 14.	15. und 16.	17. u. höher	
Ingenieurwissenschaften	z	34	11	5	6	9	—	3	—	—
	w	23	6	2	4	8	—	3	—	—
dar.: nach Erststudium	z	17	—	1	6	7	—	3	—	—
	w	14	—	—	4	7	—	3	—	—
LA Gymnasien	z	1	—	—	—	—	—	1	—	—
	w	1	—	—	—	—	—	1	—	—
LA Bachelor Grundschule/ Sek. I	z	4	—	—	1	3	—	—	—	—
	w	4	—	—	1	3	—	—	—	—
LA Bachelor Sek. II/Primar- stufe	z	12	—	1	5	4	—	2	—	—
	w	9	—	—	3	4	—	2	—	—
LA Master Grundschule/ Sek. I	z	8	6	1	—	1	—	—	—	—
	w	6	4	1	—	1	—	—	—	—
LA Master Sek II/Primarstufe	z	5	5	—	—	—	—	—	—	—
	w	2	2	—	—	—	—	—	—	—
LA Master Gymnasium	z	4	—	3	—	1	—	—	—	—
	w	1	—	1	—	—	—	—	—	—
Kunst, Kunstwissenschaft	z	77	21	16	21	6	5	2	1	5
	w	52	20	11	9	4	2	1	1	4
dar.: nach Erststudium	z	36	—	3	15	6	5	1	1	5
	w	21	—	2	7	4	2	1	1	4
LA Sek. II/Primarstufe	z	6	—	—	—	—	—	—	1	5
	w	5	—	—	—	—	—	—	1	4
LA Bachelor Grundschule/ Sek. I	z	4	—	2	1	—	1	—	—	—
	w	4	—	2	1	—	1	—	—	—
LA Bachelor Sek. II/Primar- stufe	z	5	—	—	2	—	1	2	—	—
	w	2	—	—	1	—	—	1	—	—
LA Bachelor Gymnasien	z	22	—	1	12	6	3	—	—	—
	w	10	—	—	5	4	1	—	—	—
LA Master Grundschule/ Sek. I	z	11	7	4	—	—	—	—	—	—
	w	11	7	4	—	—	—	—	—	—
LA Master Sek II/Primarstufe	z	14	7	4	3	—	—	—	—	—
	w	10	7	2	1	—	—	—	—	—
LA Master Gymnasium	z	15	7	5	3	—	—	—	—	—
	w	10	6	3	1	—	—	—	—	—
Lehramtsprüfungen	z	872	208	262	233	93	31	14	6	25
insgesamt	w	629	160	187	165	61	19	11	5	21
dar.: nach Erststudium	z	454	1	126	190	74	25	10	4	24
	w	325	1	89	138	51	14	9	3	20

Anlagen

1 Hochschulen im Land Brandenburg nach der Trägerschaft

Hochschule	Trägerschaft	
	öffentlicher Träger/ freier Träger	Träger
Universitäten		
Universität Potsdam	öffentlich	Land Brandenburg
Europa-Universität Viadrina Frankfurt (O)	öffentlich	Land Brandenburg
Brandenburgische Technische Universität Cottbus-Senftenberg ¹	öffentlich	Land Brandenburg
Standort Cottbus		
Standort Senftenberg		
Kunsthochschule		
HS für Film und Fernsehen Potsdam-Babelsberg	öffentlich	Land Brandenburg
Fachhochschulen (ohne VerwFH)		
FH Brandenburg	öffentlich	Land Brandenburg
HS für nachhaltige Entwicklung Eberswalde	öffentlich	Land Brandenburg
FH Potsdam	öffentlich	Land Brandenburg
TH Wildau	öffentlich	Land Brandenburg
Theologisches Seminar der evangelischen Freikirche Elstal	freier Träger	Kirche
FH für Sport und Management Potsdam	freier Träger	privat
Verwaltungsfachhochschulen		
FH für Finanzen des Landes Brandenburg in Königs Wusterhausen	öffentlich	Land Brandenburg
FH der Polizei des Landes Brandenburg in Oranienburg	öffentlich	Land Brandenburg

¹ die ehemalige Brandenburgische Technische Universität Cottbus und die ehemalige HS Lausitz fusionierten zur Brandenburgischen Technischen Universität Cottbus-Senftenberg

2 Zuordnung der Abschlussprüfungen zu den Prüfungsgruppen in der bundeseinheitlichen Studenten- und Prüfungsstatistik (Stand Wintersemester 2013/2014)

Prüfungsgruppe

Abschlussprüfung

Universitärer Abschluss
(ohne Lehramtsprüfungen)

- * Magister
- Lizentiat
- Kirchliche Prüfung
- * Staatsexamen/1. Staatsprüfung (ohne Lehramts- und ohne staatliche Laufbahnprüfung – VerwFH)
- Staatsexamen (einphasige Ausbildung)
- Fakultätsprüfung
- * Diplom (U)
- Diplom I (U-GH) (wissenschaftliches Kurzstudium in integrierten Studiengängen an Gesamthochschulen)
- Diplom (U) – Dolmetscher
- Diplom (U) – Übersetzer
- Akademisch geprüfter Übersetzer
- Diplom (U) – Lehrer
- * Bachelor an Universitäten
- Bachelor (U) – (Lehrer)
- * Bachelor (U) – (Mehr-Fächer-Bachelor ohne LA-Option)
- Bachelor (U) – (Mehr-Fächer-Bachelor mit LA-Option)
- * Master an Universitäten (Abschlussprüfung vorausgesetzt)
- Master (U) – (Lehrer)
- Master (U) – (Mehr-Fächer-Master)
- Abschlussprüfung ohne akademischen Grad

Promotionen

- * Promotion (Abschlussprüfung vorausgesetzt)
- Promotion ohne vorausgesetzte Abschlussprüfung

Lehramts-, Bachelor- und Masterprüfungen an
Grund- und Hauptschulen/Primarstufe

- LA Grund- und Hauptschulen
- LA Bachelor Grund- und Hauptschulen
- LA Master Grund- und Hauptschulen
- LA Grundschulen
- LA Bachelor Grundschulen
- LA Master Grundschulen
- LA Hauptschulen
- LA Bachelor Hauptschulen
- LA Master Hauptschulen
- LA Grundstufe/Primarstufe
- LA Bachelor Grundstufe/Primarstufe
- LA Master Grundstufe/Primarstufe

Lehramts-, Bachelor- und Masterprüfungen
Stufenübergreifende Prüfung
Sek. I/Grundschulen bzw. Primarstufe

- * LA Sekundarstufe I/Primarstufe
- * LA Bachelor Sekundarstufe I/Primarstufe
- * LA Master Sekundarstufe I/Primarstufe
- LA Grundschulen/Sekundarstufe I
- * LA Bachelor Grundschulen/Sekundarstufe I
- * LA Master Grundschulen/Sekundarstufe I

Lehramts-, Bachelor- und Masterprüfungen an
Realschulen / Sekundarstufe I

- LA Realschulen
- LA Bachelor Realschulen
- LA Master Realschulen
- LA Haupt- und Realschulen/Unterstufe und Mittelstufe Gymnasien
- LA Bachelor Haupt- und Realschulen/Unterstufe und Mittelstufe Gymnasien
- LA Master Haupt- und Realschulen/Unterstufe und Mittelstufe Gymnasien
- LA Mittelstufe/Sekundarstufe I
- LA Bachelor Mittelstufe/Sekundarstufe I
- LA Master Mittelstufe/Sekundarstufe I

2 Zuordnung der Abschlussprüfungen zu den Prüfungsgruppen in der bundeseinheitlichen Studenten- und Prüfungsstatistik (Stand Wintersemester 2013/2014)

Prüfungsgruppe	Abschlussprüfung
Lehramts-, Bachelor- und Masterprüfungen Stufenübergreifende Prüfung Sek. II/Sek.I	LA Sekundarstufe II/Sekundarstufe I LA Bachelor Sekundarstufe II/Sekundarstufe I LA Master Sekundarstufe II/Sekundarstufe I
Lehramts-, Bachelor- und Masterprüfungen an Gymnasien/Sekundarstufe II, allgemein bildende Schulen	* LA Gymnasien * LA Bachelor Gymnasien * LA Master Gymnasien LA Oberstufe/Sekundarstufe II, allgemein bildende Schulen LA Bachelor Oberstufe/Sekundarstufe II, allgemein bildende Schulen LA Master Oberstufe/Sekundarstufe II, allgemein bildende Schulen
Lehramts-, Bachelor- und Masterprüfungen an Sonderschulen/Förderschulen	LA Sonderschulen/Förderschulen LA Bachelor Sonderschulen/Förderschulen LA Master Sonderschulen/Förderschulen
Lehramts-, Bachelor- und Masterprüfungen an Beruflichen Schulen/Sekundarstufe II, berufliche Schulen	LA Berufliche Schulen LA Bachelor Berufliche Schulen LA Master Berufliche Schulen LA Oberstufe/Sekundarstufe II, berufliche Schulen LA Bachelor Oberstufe/Sekundarstufe II, berufliche Schulen LA Master Oberstufe/Sekundarstufe II, berufliche Schulen
LA Bachelor	* LA Bachelor (soweit keine Differenzierung möglich)
LA Master	* LA Master (soweit keine Differenzierung möglich)
Sonstige LÄ nach Schularten/Schulstufen	Sonstige Lehrämter nach Schularten/Schulstufen
Künstlerischer Abschluss	* Diplom (KH) Akademiebrief (KH) Bühnen-/Konzert-/Opernreifepfung Privatmusiklehrerprüfung Kirchenmusikprüfung A Kirchenmusikprüfung B Solistenprüfung Staatliche Prüfung für künstlerische Abschlüsse * Meisterschüler Kunstpädagogische Prüfung Sonstiger künstlerischer Abschluss * Bachelor an Kunsthochschulen * Master an Kunsthochschulen (Abschlussprüfung vorausgesetzt)
Fachhochschulabschluss	* Diplom (FH) Diplom (FH) – Dolmetscher Diplom (FH) – Übersetzer * Staatliche Laufbahnprüfung (VerwFH) * Bachelor an Fachhochschulen * Master an Fachhochschulen (Abschlussprüfung vorausgesetzt) Sonstiger FH – Abschluss
Sonstiger Abschluss	* Abschlusszeugnis/Zertifikat Sonstiger Abschluss in Deutschland Abschlussprüfung im Ausland

Die mit * gekennzeichneten Abschlussprüfungen wurden im Prüfungsjahr 2014 im Land Brandenburg abgelegt.

Das Amt für Statistik Berlin-Brandenburg

Das Amt für Statistik Berlin-Brandenburg ist für beide Länder die zentrale Dienstleistungseinrichtung auf dem Gebiet der amtlichen Statistik. Das Amt erbringt Serviceleistungen im Bereich Information und Analyse für die breite Öffentlichkeit, für alle gesellschaftlichen Gruppen sowie für Kunden aus Verwaltung und Politik, Wirtschaft und Wissenschaft. Kerngeschäft des Amtes ist die Durchführung der gesetzlich angeordneten amtlichen Statistiken für Berlin und Brandenburg. Das Amt erhebt die Daten, bereitet sie auf, interpretiert und analysiert sie und veröffentlicht die Ergebnisse. Die Grundversorgung aller Nutzer mit statistischen Informationen erfolgt unentgeltlich, im Wesentlichen über das Internet und den Informationsservice. Daneben werden nachfrage- und zielgruppenorientierte Standardauswertungen zu Festpreisen angeboten. Kundenspezifische Aufbereitung / Beratung zu kostendeckenden Preisen ergänzt das Spektrum der Informationsbereitstellung.

Amtliche Statistik im Verbund

Die Statistiken werden bundesweit nach einheitlichen Konzepten, Methoden und Verfahren arbeitsteilig erstellt. Die statistischen Ämter der Länder sind dabei grundsätzlich für die Durchführung der Erhebungen, für die Aufbereitung und Veröffentlichung der Länderergebnisse zuständig. Durch diese Kooperation in einem „Statistikverbund“ entstehen für alle Länder vergleichbare und zu einem Bundesergebnis zusammenführbare Erhebungsergebnisse.

Produkte und Dienstleistungen

Informationsservice

info@statistik-bbb.de
mit statistischen Informationen für jedermann und Beratung sowie maßgeschneiderte Aufbereitungen von Daten über Berlin und Brandenburg.
Auskunft, Beratung, Pressedienst sowie Fachbibliothek.

Standort Potsdam

Behlertstraße 3a, 14467 Potsdam
Tel. 0331 8173 - 1777
Fax 030 9028 - 4091
Mo – Do 9 – 15 Uhr, Fr 9 – 14 Uhr

Standort Berlin

Alt-Friedrichsfelde 60, 10315 Berlin
Bibliothek
Tel. 030 9021 - 3540
Mo – Do 9 – 15 Uhr, Fr 9 – 14 Uhr

Internet-Angebot

www.statistik-berlin-brandenburg.de
mit aktuellen Daten, Pressemitteilungen, Statistischen Berichten zum kostenlosen Herunterladen, regionalstatistischen Informationen, Wahlstatistiken und -analysen sowie einem Überblick über das gesamte Leistungsspektrum des Amtes.

Statistische Jahrbücher

mit einer Vielzahl von Tabellen aus nahezu allen Arbeitsgebieten der amtlichen Statistik.

Statistische Berichte

mit Ergebnissen der einzelnen Statistiken in Tabellen in tiefer sachlicher Gliederung und Grafiken zur Veranschaulichung von Entwicklungen und Strukturen.
Mit dieser Reihe werden die bisherigen Veröffentlichungen Statistischer Berichte aus dem Landesbetrieb für Datenverarbeitung und Statistik Land Brandenburg sowie dem Statistischen Landesamt Berlin fortgesetzt.

Datenangebot aus dem Sachgebiet

Informationen zu dieser Veröffentlichung

Referat 14 C
Tel. 0331 8173 - 1148
Fax 0331 8173 - 1911
Hochschulen@statistik-bbb.de

Weitere Veröffentlichungen zum Thema Statistische Berichte:

- Studierende an Hochschulen
B III 1
- Personal und Personalstellen an Hochschulen
B III 4