

Statistischer Bericht

D I 1 – m 02 / 16

┌ Gewerbeanzeigen
im **Land Brandenburg**
Februar 2016

Impressum

Statistischer Bericht
D I 1 – m 02 / 16

Erscheinungsfolge: monatlich
Erschienen im **Mai 2016**

Herausgeber

Amt für Statistik Berlin-Brandenburg
Behlertstraße 3a
14467 Potsdam
info@statistik-bbb.de
www.statistik-berlin-brandenburg.de

Tel. 0331 8173 - 1777
Fax 030 9028 - 4091

Zeichenerklärung

- 0 weniger als die Hälfte von 1
in der letzten besetzten Stelle,
jedoch mehr als nichts
- nichts vorhanden
- ... Angabe fällt später an
- () Aussagewert ist eingeschränkt
- / Zahlenwert nicht sicher genug
- Zahlenwert unbekannt oder
geheim zu halten
- x Tabellenfach gesperrt
- p vorläufige Zahl
- r berichtigte Zahl
- s geschätzte Zahl

Amt für Statistik Berlin-Brandenburg,
Potsdam, 2016

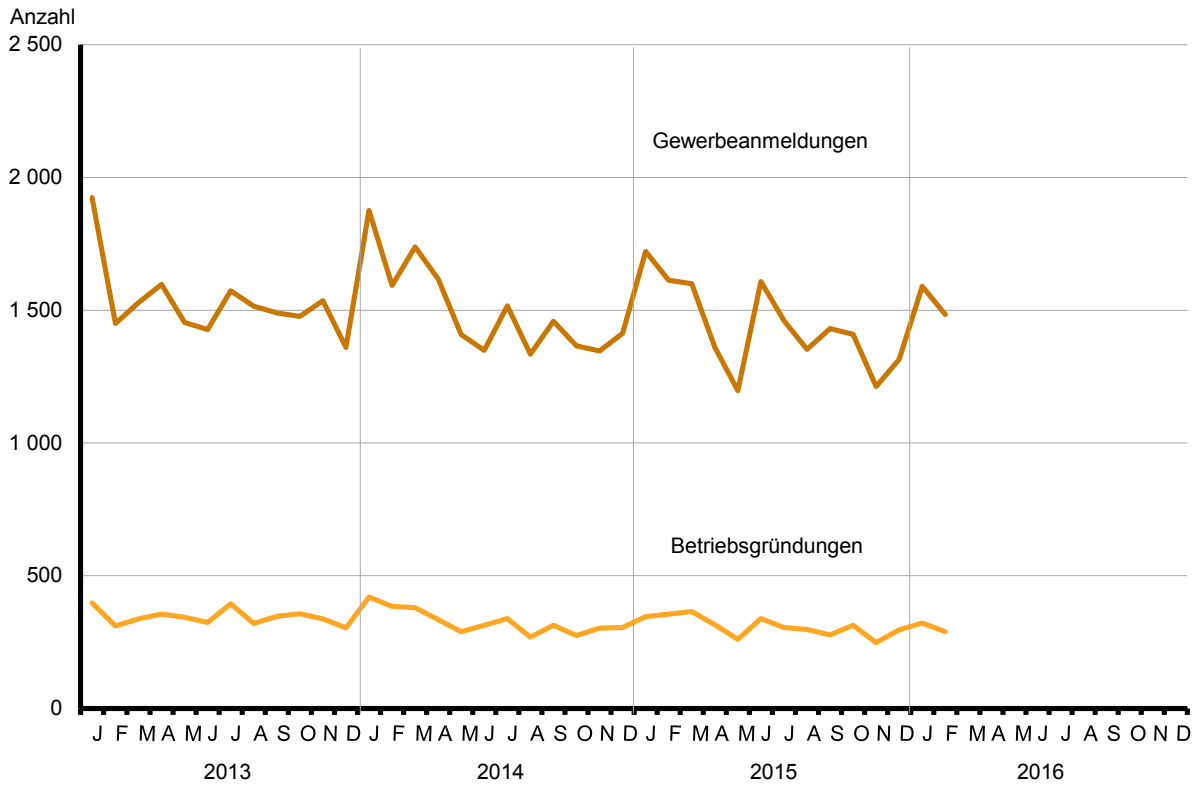


*Dieses Werk ist unter einer Creative Commons Lizenz
vom Typ Namensnennung 3.0 Deutschland zugänglich.
Um eine Kopie dieser Lizenz einzusehen, konsultieren Sie
<http://creativecommons.org/licenses/by/3.0/de/>*

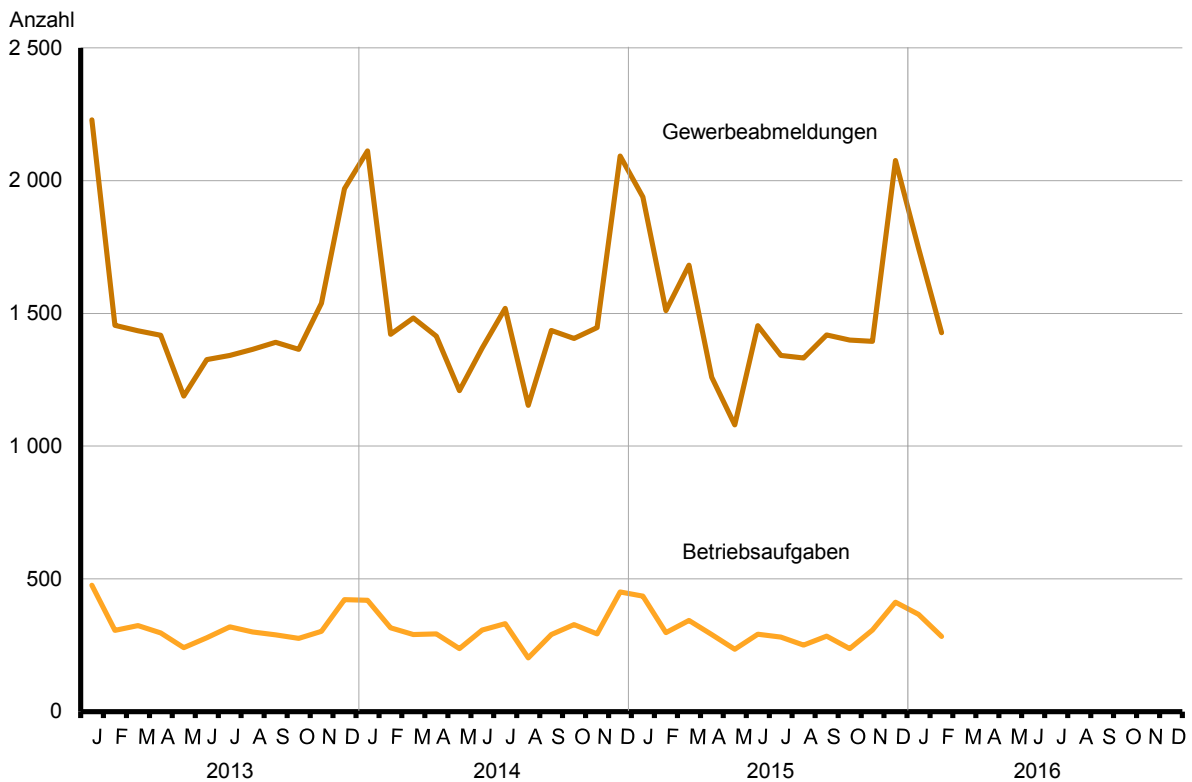
Inhaltsverzeichnis

	Seite		Seite
Metadaten zu dieser Statistik (externer Link)			
Grafiken			
1 Gewerbeanmeldungen und Betriebsgründungen in Brandenburg seit Januar 2013.....	4	3 Betriebsgründungen und -aufgaben in Brandenburg im Februar 2016 nach Wirtschaftsabschnitten.....	5
2 Gewerbeabmeldungen und Betriebsaufgaben in Brandenburg seit Januar 2013.....	4	4 Gewerbean- und Gewerbeabmeldungen in Brandenburg im Februar 2016 nach Verwaltungsbezirken.....	5
Tabellen			
Übersicht: Gewerbeanzeigen in Brandenburg von 1998 bis Februar 2016.....	6	7 Vollständige Aufgaben sowie Gewerbetreibende in Brandenburg im Februar 2016 nach Wirtschaftsbereichen.....	16
1 Gewerbeanmeldungen in Brandenburg im Februar 2016 nach Wirtschaftsbereichen.....	7	8 Vollständige Aufgaben sowie Gewerbetreibende in Brandenburg im Februar 2016 nach der Rechtsform und bei Einzelunternehmen nach Geschlecht und Staatsangehörigkeit.....	18
2 Gewerbeanmeldungen in Brandenburg im Februar 2016 nach Art der Niederlassung, der Rechtsform und bei Einzelunternehmen nach Geschlecht und Staatsangehörigkeit.....	9	9 Gewerbeanmeldungen in Brandenburg im Februar 2016 nach ausgewählten Merkmalen und Verwaltungsbezirken.....	19
3 Neugründungen sowie Gewerbetreibende in Brandenburg im Februar 2016 nach Wirtschaftsbereichen	10	10 Gewerbeabmeldungen in Brandenburg im Februar 2016 nach ausgewählten Merkmalen und Verwaltungsbezirken.....	19
4 Neugründungen sowie Gewerbetreibende in Brandenburg im Februar 2016 nach der Rechtsform und bei Einzelunternehmen nach Geschlecht und Staatsangehörigkeit.....	12	11 Gewerbean- und abmeldungen in Brandenburg im Februar 2016 nach Wirtschaftsabschnitten und Verwaltungsbezirken	20
5 Gewerbeabmeldungen in Brandenburg im Februar 2016 nach Wirtschaftsbereichen.....	13		
6 Gewerbeabmeldungen in Brandenburg im Februar 2016 nach Art der Niederlassung, der Rechtsform und bei Einzelunternehmen nach Geschlecht und Staatsangehörigkeit.....	15		

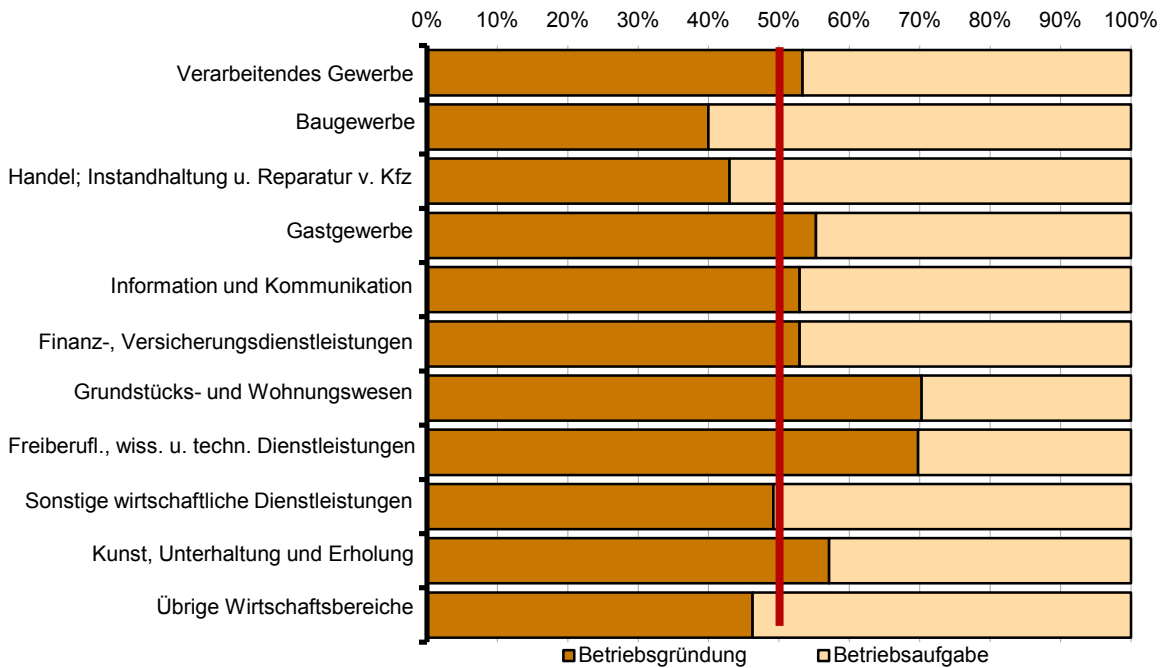
1 Gewerbeanmeldungen und Betriebsgründungen in Brandenburg seit Januar 2013



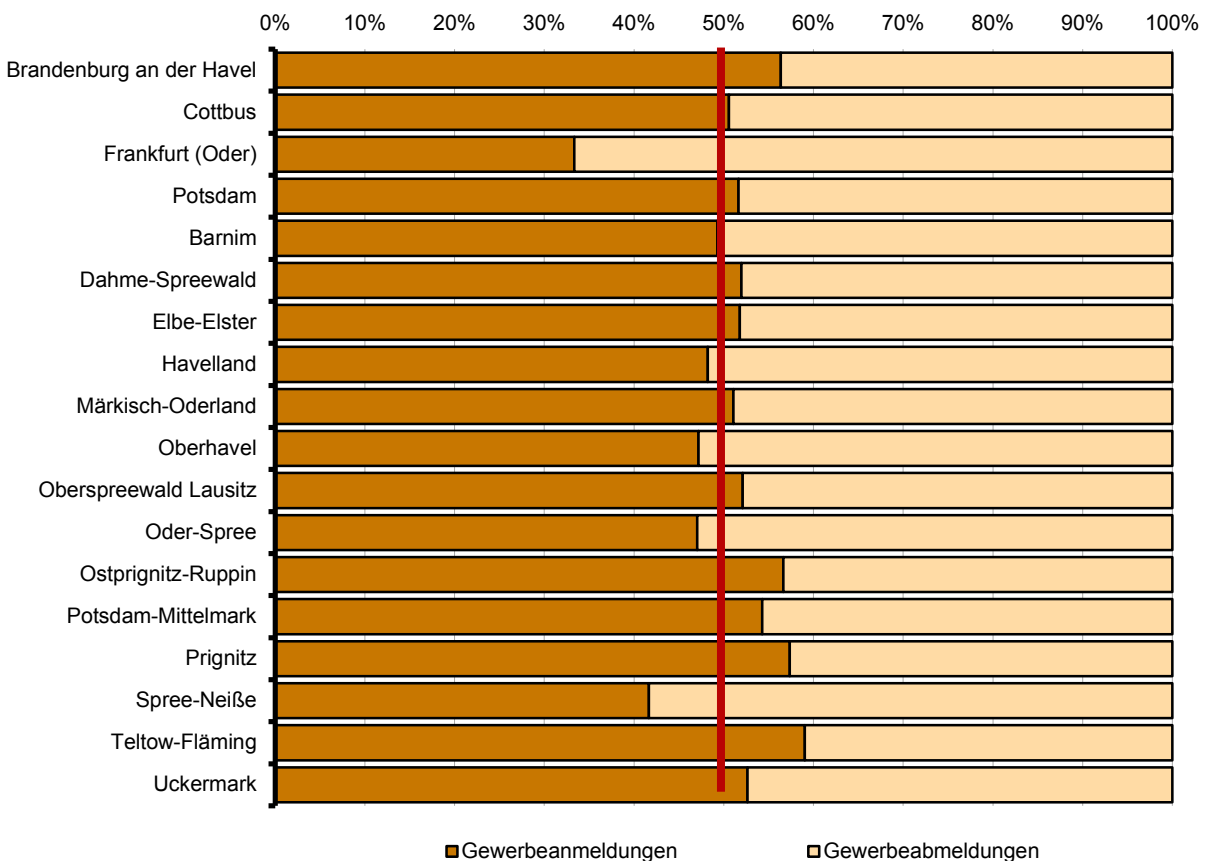
2 Gewerbeabmeldungen und Betriebsaufgaben in Brandenburg seit Januar 2013



3 Betriebsgründungen und -aufgaben in Brandenburg im Februar 2016 nach Wirtschaftsabschnitten



4 Gewerbean- und Gewerbeabmeldungen in Brandenburg im Februar 2016 nach Verwaltungsbezirken



Übersicht: Gewerbeanzeigen in Brandenburg von 1998 bis Februar 2016

Jahr Monat	Anmeldungen		Ummeldungen ²		Abmeldungen	
	insgesamt	darunter: Neu- errichtungen ¹	insgesamt	darunter: Veränderung der Betriebs- tätigkeit ³	insgesamt	darunter: Aufgabe ⁴
1998	26 171	22 136	7 211	3 694	21 615	16 680
1999	24 163	20 149	6 845	3 525	21 245	16 430
2000	22 407	18 964	6 785	3 408	19 882	16 126
2001	21 394	18 126	5 526	2 932	19 793	15 869
2002	20 275	16 953	5 529	2 836	18 194	14 448
2003	24 012	20 790	5 279	2 801	17 058	13 659
2004	30 163	26 183	6 609	3 375	18 245	14 258
2005	26 310	22 074	8 027	4 336	20 755	16 406
2006	25 499	20 955	x	x	21 279	17 037
2007	23 555	19 356	x	x	22 040	17 958
2008	23 464	19 197	x	x	21 773	17 916
2009	23 352	19 274	x	x	20 513	16 666
2010	22 319	18 297	x	x	19 803	16 130
2011	20 521	16 606	x	x	19 371	15 863
2012	18 260	14 473	x	x	18 893	15 514
2013	18 330	14 253	x	x	18 019	14 610
2014	18 015	14 039	x	x	18 062	14 733
2015	17 282	13 277	x	x	17 886	14 492
2015 Januar	1 721	1 269	x	x	1 938	1 551
Februar	1 613	1 266	x	x	1 510	1 221
März	1 600	1 274	x	x	1 681	1 385
April	1 361	1 070	x	x	1 260	1 033
Mai	1 197	918	x	x	1 080	860
Juni	1 608	1 254	x	x	1 454	1 151
Juli	1 461	1 086	x	x	1 342	1 067
August	1 353	1 048	x	x	1 332	1 104
September	1 431	1 111	x	x	1 419	1 159
Oktober	1 409	1 095	x	x	1 399	1 111
November	1 213	923	x	x	1 395	1 115
Dezember	1 315	963	x	x	2 076	1 735
2016 Januar	1 590	1 150	x	x	1 745	1 391
Februar	1 484	1 099	x	x	1 427	1 123
März						
April						
Mai						
Juni						
Juli						
August						
September						
Oktober						
November						
Dezember						

1 Betriebsgründungen und sonstige Neuerrichtungen, ohne Zuzüge

2 ab September 2006 ist die Auswertung der Ummeldungen eingestellt (siehe Vorbemerkungen S. 4)

3 Änderung und/oder Erweiterung

4 ohne Verlagerungen; einschließlich Aufgabe einer Zweigniederlassung oder unselbständigen Zweigstelle (also einschl. "teilweise Aufgabe eines weiterhin bestehenden Betriebes")

1 Gewerbeanmeldungen in Brandenburg im Februar 2016 nach Wirtschaftsbereichen

Wirtschaftsabschnitt	Wirtschaftsabteilung	Gewerbeanmeldungen insgesamt	Neuerichtungen			Zuzug	Übernahme			
			insgesamt	Neugründung	Umwandlung		insgesamt	Rechtsformwechsel	Gesellschaftereintritt	Erbfolge/Kauf/Pacht
Anzahl										
A	Land- und Forstwirtschaft, Fischerei	25	20	20	-	4	1	-	-	1
B	Bergbau und Gewinnung von Steinen und Erden	-	-	-	-	-	-	-	-	-
C	Verarbeitendes Gewerbe	45	38	37	1	3	4	2	1	1
	10 Herstellung von Nahrungs- und Futtermitteln	5	3	3	-	-	2	1	-	1
	11 Getränkeherstellung	1	1	1	-	-	-	-	-	-
	13 Herstellung von Textilien	6	5	5	-	1	-	-	-	-
	14 Herstellung von Bekleidung	3	3	3	-	-	-	-	-	-
	16 Herstellung von Holz-, Flecht-, Korb- und Korkwaren (ohne Möbel)	1	1	1	-	-	-	-	-	-
	18 Herstellung von Druckerzeugnissen; Vervielfältigung von bespielten Ton-, Bild- und Datenträgern	3	3	3	-	-	-	-	-	-
	25 Herstellung von Metallerzeugnissen	6	5	5	-	-	1	-	1	-
	26 Herstellung von Datenverarbeitungsgeräten, elektronischen und optischen Erzeugnissen	2	2	2	-	-	-	-	-	-
	27 Herstellung von elektrischen Ausrüstungen	1	1	1	-	-	-	-	-	-
	28 Maschinenbau	-	-	-	-	-	-	-	-	-
	29 Herstellung von Kraftwagen und Kraftwagenteilen	1	1	1	-	-	-	-	-	-
	31 Herstellung von Möbeln	1	1	1	-	-	-	-	-	-
D	Energieversorgung	17	13	13	-	-	4	2	-	2
E	Wasserversorgung; Abwasser- und Abfallentsorgung und Beseitigung von Umweltverschmutzungen	3	2	2	-	1	-	-	-	-
F	Baugewerbe	236	149	148	1	44	43	5	37	1
	41 Hochbau	6	4	4	-	2	-	-	-	-
	42 Tiefbau	7	4	4	-	3	-	-	-	-
	43 Vorbereitende Baustellenarbeiten, Bauinstallation und sonstiges Ausbaugewerbe	223	141	140	1	39	43	5	37	1
G	Handel; Instandhaltung und Reparatur von Kraftfahrzeugen	259	195	195	-	38	26	11	3	12
	45 Handel mit Kraftfahrzeugen; Instandhaltung und Reparatur von Kraftfahrzeugen	36	26	26	-	7	3	-	-	3
	46 Großhandel (ohne Handel mit Kfz)	56	42	42	-	11	3	1	-	2
	47 Einzelhandel (ohne Handel mit Kfz)	167	127	127	-	20	20	10	3	7
H	Verkehr und Lagerei	49	37	37	-	9	3	-	-	3
	49 Landverkehr und Transport in Rohrfernleitungen	23	14	14	-	6	3	-	-	3
	53 Post-, Kurier- und Expressdienste	14	13	13	-	1	-	-	-	-

1 Gewerbeanmeldungen in Brandenburg im Februar 2016 nach Wirtschaftsbereichen

Wirtschaftsabschnitt	Wirtschaftsabteilung	Gewerbeanmeldungen insgesamt	Neuerichtungen			Zuzug	Übernahme			
			insgesamt	Neugründung	Umwandlung		insgesamt	Rechtsformwechsel	Gesellschaftereintritt	Erbfolge/Kauf/Pacht
Anzahl										
I	Gastgewerbe	127	94	94	–	–	33	5	3	25
55	Beherbergung	25	15	15	–	–	10	–	–	10
56	Gastronomie	102	79	79	–	–	23	5	3	15
J	Information und Kommunikation	54	39	39	–	14	1	1	–	–
58	Verlagswesen	3	3	3	–	–	–	–	–	–
61	Telekommunikation	–	–	–	–	–	–	–	–	–
62	Erbringung von Dienstleistungen der Informationstechnologie	35	22	22	–	13	–	–	–	–
63	Informationsdienstleistungen	12	11	11	–	1	–	–	–	–
K	Erbringung von Finanz- und Versicherungsdienstleistungen	52	28	27	1	23	1	1	–	–
66	Mit Finanz- und Versicherungsdienstleistungen verbundene Tätigkeiten	37	23	23	–	13	1	1	–	–
L	Grundstücks- und Wohnungswesen	57	37	37	–	18	2	–	1	1
M	Erbringung von freiberuflichen, wissenschaftlichen und technischen Dienstleistungen	126	87	86	1	34	5	4	–	1
70	Verwaltung und Führung von Unternehmen und Betrieben, Unternehmensberatung	31	20	20	–	9	2	2	–	–
73	Werbung und Marktforschung	23	16	16	–	7	–	–	–	–
N	Erbringung von sonstigen wirtschaftlichen Dienstleistungen	216	178	175	3	27	11	4	3	4
77	Vermietung von beweglichen Sachen	18	14	14	–	2	2	1	–	1
78	Vermittlung und Überlassung von Arbeitskräften	18	15	12	3	–	3	–	3	–
79	Reisebüros, Reiseveranstalter und Erbringung sonstiger Reservierungsdienstleistungen	10	9	9	–	1	–	–	–	–
81	Gebäudebetreuung; Garten- und Landschaftsbau	108	90	90	–	13	5	3	–	2
P	Erziehung und Unterricht	23	17	17	–	3	3	1	1	1
Q	Gesundheits- und Sozialwesen	19	16	16	–	2	1	–	–	1
R	Kunst, Unterhaltung und Erholung	35	30	30	–	4	1	–	–	1
O+S	Öffentliche Verwaltung, Verteidigung; Sozialversicherung; Erbringung von sonstigen Dienstleistungen	141	119	119	–	16	6	2	–	4
A-S	Insgesamt	1 484	1 099	1 092	7	240	145	38	49	58

2 Gewerbebeanmeldungen in Brandenburg im Februar 2016 nach Art der Niederlassung, der Rechtsform und bei Einzelunternehmen nach Geschlecht und Staatsangehörigkeit

Art der Niederlassung — Rechtsform — Geschlecht — Staatsangehörigkeit	Gewerbe- anmel- dungen ins- gesamt	Neuerrichtung			Zuzug	Übernahme			
		ins- gesamt	Neu- gründung	Um- wandlung		ins- gesamt	Rechts- form- wechsel	Gesell- schafter- eintritt	Erbfolge/ Kauf/ Pacht
Anzahl									
Insgesamt	1 484	1 099	1 092	7	240	145	38	49	58
nach der Art der Niederlassung									
Hauptniederlassung	1 337	975	973	2	236	126	31	45	50
Zweigniederlassung	25	23	23	–	–	2	–	–	2
Unselbständige Zweigstelle	122	101	96	5	4	17	7	4	6
nach der Rechtsform des Unternehmens									
Einzelunternehmen	1 091	874	874	–	161	56	10	–	46
Offene Handelsgesellschaft	5	2	2	–	–	3	3	–	–
Kommanditgesellschaft	3	3	3	–	–	–	–	–	–
Gesellschaft mit beschränkter Haftung & Co. KG	44	29	28	1	7	8	3	5	–
Gesellschaft des bürgerlichen Rechts	96	39	39	–	4	53	4	44	5
Aktiengesellschaft	7	3	3	–	4	–	–	–	–
Gesellschaft mit beschränkter Haftung (GmbH)	231	145	139	6	63	23	17	–	6
GmbH ohne UG (haftungsbeschränkt)	201	123	117	6	58	20	14	–	6
Unternehmergesellschaft (UG haftungsbeschränkt)	30	22	22	–	5	3	3	–	–
Private Company Limited by Shares	1	1	1	–	–	–	–	–	–
Genossenschaft	1	–	–	–	–	1	–	–	1
Eingetragener Verein	1	1	1	–	–	–	–	–	–
Sonstige Rechtsformen	4	2	2	–	1	1	1	–	–
Einzelunternehmer/-innen nach Geschlecht									
weiblich	353	280	280	–	51	22	2	–	20
männlich	738	594	594	–	110	34	8	–	26
Einzelunternehmer/-innen nach ausgewählter Staatsangehörigkeit									
deutsch	905	710	710	–	148	47	7	–	40
bulgarisch	19	18	18	–	–	1	1	–	–
griechisch	3	3	3	–	–	–	–	–	–
italienisch	–	–	–	–	–	–	–	–	–
polnisch	48	44	44	–	3	1	–	–	1
rumänisch	48	42	42	–	6	–	–	–	–
türkisch	11	7	7	–	–	4	–	–	4
ungarisch	1	1	1	–	–	–	–	–	–

3 Neugründungen sowie Gewerbetreibende in Brandenburg im Februar 2016 nach Wirtschaftsbereichen

Wirtschaftsabschnitt Wirtschaftsabteilung	Neugründungen						Gewerbetreibende ¹	
	ins- gesamt	Betriebsgründung			sonstige Neugründung		ins- gesamt	darunter weiblich
		ins- gesamt	Haupt- nieder- lassung	Zweignieder- lassung/un- selbständige Zweigstelle	ins- gesamt	darunter Neben- erwerb		
	Anzahl							
A Land- und Forstwirtschaft, Fischerei	20	5	3	2	15	10	23	8
B Bergbau und Gewinnung von Steinen und Erden	–	–	–	–	–	–	–	–
C Verarbeitendes Gewerbe	37	16	10	6	21	13	40	17
10 Herstellung von Nahrungs- und Futtermitteln	3	1	–	1	2	1	3	2
11 Getränkeherstellung	1	1	–	1	–	–	1	–
13 Herstellung von Textilien	5	–	–	–	5	4	5	4
14 Herstellung von Bekleidung	3	–	–	–	3	3	3	3
16 Herstellung von Holz-, Flecht-, Korb- und Korkwaren (ohne Möbel)	1	1	1	–	–	–	3	1
18 Herstellung von Druckerzeugnissen; Vervielfältigung von bespielten Ton-, Bild- und Datenträgern	3	2	2	–	1	–	3	–
25 Herstellung von Metallernzeugnissen	5	3	2	1	2	–	5	–
26 Herstellung von Datenverarbeitungs- geräten, elektronischen und optischen Erzeugnissen	2	2	1	1	–	–	2	1
27 Herstellung von elektrischen Ausrüstungen	1	–	–	–	1	1	1	1
28 Maschinenbau	–	–	–	–	–	–	–	–
29 Herstellung von Kraftwagen und Kraftwagenteilen	1	1	1	–	–	–	1	–
31 Herstellung von Möbeln	1	–	–	–	1	–	1	–
D Energieversorgung	13	5	4	1	8	7	16	5
E Wasserversorgung; Abwasser- und Abfallentsorgung und Beseitigung von Umweltverschmutzungen	2	1	1	–	1	–	3	–
F Baugewerbe	148	24	15	9	124	15	153	2
41 Hochbau	4	2	2	–	2	–	6	–
42 Tiefbau	4	2	1	1	2	1	4	–
43 Vorbereitende Baustellenarbeiten, Bauinstallation und sonstiges Ausbaugewerbe	140	20	12	8	120	14	143	2
G Handel; Instandhaltung und Reparatur von Kraftfahrzeugen	195	61	25	36	134	91	240	76
45 Handel mit Kraftfahrzeugen; Instandhaltung und Reparatur von Kraftfahrzeugen	26	11	5	6	15	9	28	3
46 Großhandel (ohne Handel mit Kfz)	42	15	9	6	27	14	61	13
47 Einzelhandel (ohne Handel mit Kfz)	127	35	11	24	92	68	151	60
H Verkehr und Lagerei	37	10	6	4	27	11	39	7
49 Landverkehr und Transport in Rohrfernleitungen	14	2	2	–	12	4	14	3
53 Post-, Kurier- und Expressdienste	13	3	2	1	10	4	13	2

3 Neugründungen sowie Gewerbetreibende in Brandenburg im Februar 2016 nach Wirtschaftsbereichen

Wirtschaftsabschnitt Wirtschaftsabteilung	Neugründungen						Gewerbetreibende ¹		
	ins- gesamt	Betriebsgründung			sonstige Neugründung		ins- gesamt	darunter weiblich	
		ins- gesamt	Haupt- nieder- lassung	Zweignieder- lassung/un- selbständige Zweigstelle	ins- gesamt	darunter Neben- erwerb			
Anzahl									
I Gastgewerbe	94	42	25	17	52	20	102	37	
55 Beherbergung	15	4	3	1	11	7	15	7	
56 Gastronomie	79	38	22	16	41	13	87	30	
J Information und Kommunikation	39	9	6	3	30	24	43	12	
58 Verlagswesen	3	–	–	–	3	2	3	3	
61 Telekommunikation	–	–	–	–	–	–	–	–	
62 Erbringung von Dienstleistungen der Informationstechnologie	22	5	3	2	17	14	25	4	
63 Informationsdienstleistungen	11	4	3	1	7	5	12	5	
K Erbringung von Finanz- und Versicherungsdienstleistungen	27	9	5	4	18	8	27	6	
66 Mit Finanz- und Versicherungs- dienstleistungen verbundene Tätigkeiten	23	5	1	4	18	8	22	4	
L Grundstücks- und Wohnungswesen	37	26	23	3	11	5	55	8	
M Erbringung von freiberuflichen, wissenschaftlichen und technischen Dienstleistungen	86	30	20	10	56	35	104	24	
70 Verwaltung und Führung von Unternehmen und Betrieben, Unternehmensberatung	20	16	12	4	4	1	26	2	
73 Werbung und Marktforschung	16	2	1	1	14	10	20	6	
N Erbringung von sonstigen wirtschaftlichen Dienstleistungen	175	31	16	15	144	81	202	43	
77 Vermietung von beweglichen Sachen	14	3	–	3	11	9	16	6	
78 Vermittlung und Überlassung von Arbeitskräften	12	8	1	7	4	4	26	4	
79 Reisebüros, Reiseveranstalter und Erbringung sonstiger Reservierungsdienstleistungen	9	–	–	–	9	6	10	1	
81 Gebäudebetreuung; Garten- und Landschaftsbau	90	14	10	4	76	39	97	13	
P Erziehung und Unterricht	17	2	1	1	15	11	17	8	
Q Gesundheits- und Sozialwesen	16	4	3	1	12	7	17	12	
R Kunst, Unterhaltung und Erholung	30	4	3	1	26	20	36	5	
O+S Öffentliche Verwaltung, Verteidigung; Sozialversicherung; Erbringung von sonstigen Dienstleistungen	119	10	4	6	109	68	122	66	
A-S	Insgesamt	1 092	289	170	119	803	426	1 239	336

¹ anzeigepflichtige Personen, die eine Neugründung vorgenommen haben

4 Neugründungen sowie Gewerbetreibende in Brandenburg im Februar 2016 nach der Rechtsform und bei Einzelunternehmen nach Geschlecht und Staatsangehörigkeit

Rechtsform — Geschlecht — Staatsangehörigkeit	Neugründungen						Gewerbetreibende ¹	
	ins- gesamt	Betriebsgründung			sonstige Neugründung		ins- gesamt	darunter weiblich
		ins- gesamt	Haupt- nieder- lassung	Zweignieder- lassung/un- selbständige Zweigstelle	ins- gesamt	darunter Neben- erwerb		
	Anzahl							
Insgesamt	1 092	289	170	119	803	426	1 239	336
	nach der Rechtsform des Unternehmens							
Einzelunternehmen	874	93	55	38	781	404	874	280
Offene Handelsgesellschaft	2	2	1	1	–	–	5	1
Kommanditgesellschaft	3	2	1	1	1	1	3	1
Gesellschaft mit beschränkter Haftung & Co. KG	28	28	16	12	–	–	72	7
Gesellschaft des bürgerlichen Rechts	39	23	20	3	16	16	78	18
Aktiengesellschaft	3	3	2	1	–	–	–	–
Gesellschaft mit beschränkter Haftung (GmbH)	139	135	74	61	4	4	199	26
GmbH ohne UG (haftungsbeschränkt)	117	115	54	61	2	2	176	19
Unternehmergeellschaft (UG haftungsbeschränkt)	22	20	20	–	2	2	23	7
Private Company Limited by Shares	1	1	–	1	–	–	1	–
Genossenschaft	–	–	–	–	–	–	–	–
Eingetragener Verein	1	–	–	–	1	1	3	3
Sonstige Rechtsformen	2	2	1	1	–	–	4	–
	Einzelunternehmer/-innen nach Geschlecht							
weiblich	280	24	17	7	256	163	x	x
männlich	594	69	38	31	525	241	x	x
	Einzelunternehmer/-innen nach ausgewählter Staatsangehörigkeit							
deutsch	710	74	43	31	636	390	710	249
bulgarisch	18	–	–	–	18	–	18	1
griechisch	3	1	1	–	2	–	3	3
italienisch	–	–	–	–	–	–	–	–
polnisch	44	4	1	3	40	5	44	8
rumänisch	42	1	1	–	41	–	42	2
türkisch	7	5	3	2	2	–	7	2
ungarisch	1	–	–	–	1	1	1	–

¹ anzeigepflichtige Personen, die eine Neugründung vorgenommen haben

5 Gewerbeabmeldungen in Brandenburg im Februar 2016 nach Wirtschaftsbereichen

Wirtschaftsabschnitt	Wirtschaftsabteilung	Gewerbeabmeldungen insgesamt	Aufgabe			Fortzug	Übergabe			
			insgesamt	vollständige Aufgabe	Umwandlung		insgesamt	Rechtsformwechsel	Gesellschafteraustritt	Erbfolge/Verkauf/Verpachtung
Anzahl										
A	Land- und Forstwirtschaft, Fischerei	9	8	8	–	1	–	–	–	–
B	Bergbau und Gewinnung von Steinen und Erden	–	–	–	–	–	–	–	–	–
C	Verarbeitendes Gewerbe	38	32	30	2	3	3	–	1	2
10	Herstellung von Nahrungs- und Futtermitteln	4	4	4	–	–	–	–	–	–
11	Getränkeherstellung	2	2	2	–	–	–	–	–	–
13	Herstellung von Textilien	2	2	2	–	–	–	–	–	–
14	Herstellung von Bekleidung	–	–	–	–	–	–	–	–	–
16	Herstellung von Holz-, Flecht-, Korb- und Korkwaren (ohne Möbel)	1	1	1	–	–	–	–	–	–
18	Herstellung von Druckerzeugnissen; Vervielfältigung von bespielten Ton-, Bild- und Datenträgern	2	2	2	–	–	–	–	–	–
25	Herstellung von Metallerzeugnissen	10	8	8	–	1	1	–	1	–
26	Herstellung von Datenverarbeitungsgeräten, elektronischen und optischen Erzeugnissen	–	–	–	–	–	–	–	–	–
27	Herstellung von elektrischen Ausrüstungen	–	–	–	–	–	–	–	–	–
28	Maschinenbau	4	4	3	1	–	–	–	–	–
29	Herstellung von Kraftwagen und Kraftwagenteilen	–	–	–	–	–	–	–	–	–
31	Herstellung von Möbeln	–	–	–	–	–	–	–	–	–
D	Energieversorgung	10	5	5	–	2	3	–	1	2
E	Wasserversorgung; Abwasser- und Abfallentsorgung und Beseitigung von Umweltverschmutzungen	4	2	2	–	1	1	–	–	1
F	Baugewerbe	214	165	165	–	28	21	5	16	–
41	Hochbau	7	4	4	–	3	–	–	–	–
42	Tiefbau	9	9	9	–	–	–	–	–	–
43	Vorbereitende Baustellenarbeiten, Bauinstallation und sonstiges Ausbaugewerbe	198	152	152	–	25	21	5	16	–
G	Handel; Instandhaltung und Reparatur von Kraftfahrzeugen	325	268	268	–	27	30	11	4	15
45	Handel mit Kraftfahrzeugen; Instandhaltung und Reparatur von Kraftfahrzeugen	39	30	30	–	3	6	–	1	5
46	Großhandel (ohne Handel mit Kfz)	78	69	69	–	5	4	2	–	2
47	Einzelhandel (ohne Handel mit Kfz)	208	169	169	–	19	20	9	3	8
H	Verkehr und Lagerei	54	41	40	1	7	6	3	1	2
49	Landverkehr und Transport in Rohrfernleitungen	25	20	19	1	2	3	2	–	1
53	Post-, Kurier- und Expressdienste	13	12	12	–	1	–	–	–	–

5 Gewerbeabmeldungen in Brandenburg im Februar 2016 nach Wirtschaftsbereichen

Wirtschaftsabschnitt	Wirtschaftsabteilung	Gewerbeabmeldungen insgesamt	Aufgabe			Fortzug	Übergabe			
			insgesamt	vollständige Aufgabe	Umwandlung		insgesamt	Rechtsformwechsel	Gesellschafteraustritt	Erbfolge/Verkauf/Verpachtung
Anzahl										
I	Gastgewerbe	113	78	78	–	5	30	1	3	26
55	Beherbergung	22	12	12	–	–	10	–	1	9
56	Gastronomie	91	66	66	–	5	20	1	2	17
J	Information und Kommunikation	34	24	24	–	9	1	1	–	–
58	Verlagswesen	2	2	2	–	–	–	–	–	–
61	Telekommunikation	–	–	–	–	–	–	–	–	–
62	Erbringung von Dienstleistungen der Informationstechnologie	26	18	18	–	8	–	–	–	–
63	Informationsdienstleistungen	4	3	3	–	1	–	–	–	–
K	Erbringung von Finanz- und Versicherungsdienstleistungen	77	61	61	–	14	2	2	–	–
66	Mit Finanz- und Versicherungsdienstleistungen verbundene Tätigkeiten	72	58	58	–	12	2	2	–	–
L	Grundstücks- und Wohnungswesen	40	26	24	2	13	1	–	1	–
M	Erbringung von freiberuflichen, wissenschaftlichen und technischen Dienstleistungen	113	84	84	–	25	4	3	–	1
70	Verwaltung und Führung von Unternehmen und Betrieben, Unternehmensberatung	33	20	20	–	10	3	2	–	1
73	Werbung und Marktforschung	28	24	24	–	4	–	–	–	–
N	Erbringung von sonstigen wirtschaftlichen Dienstleistungen	218	178	173	5	29	11	2	4	5
77	Vermietung von beweglichen Sachen	20	16	16	–	1	3	–	1	2
78	Vermittlung und Überlassung von Arbeitskräften	19	15	10	5	2	2	–	2	–
79	Reisebüros, Reiseveranstalter und Erbringung sonstiger Reservierungsdienstleistungen	7	7	7	–	–	–	–	–	–
81	Gebäudebetreuung; Garten- und Landschaftsbau	87	69	69	–	16	2	–	1	1
P	Erziehung und Unterricht	18	15	15	–	2	1	–	–	1
Q	Gesundheits- und Sozialwesen	13	10	10	–	2	1	–	–	1
R	Kunst, Unterhaltung und Erholung	20	13	13	–	6	1	–	–	1
O+S	Öffentliche Verwaltung, Verteidigung; Sozialversicherung; Erbringung von sonstigen Dienstleistungen	127	113	113	–	7	7	4	1	2
A-S	Insgesamt	1 427	1 123	1 113	10	181	123	32	32	59

6 Gewerbeabmeldungen in Brandenburg im Februar 2016 nach Art der Niederlassung, der Rechtsform und bei Einzelunternehmen nach Geschlecht und Staatsangehörigkeit

Art der Niederlassung — Rechtsform — Geschlecht — Staatsangehörigkeit	Gewerbeabmeldungen insgesamt	Aufgabe			Fortzug	Übergabe			
		insgesamt	vollständige Aufgabe	Umwandlung		insgesamt	Rechtsformwechsel	Gesellschafteraustritt	Erbfolge/ Verkauf/ Verpachtung
Anzahl									
Insgesamt	1 427	1 123	1 113	10	181	123	32	32	59
nach der Art der Niederlassung									
Hauptniederlassung	1 286	1 016	1 012	4	174	96	24	28	44
Zweigniederlassung	32	23	22	1	1	8	1	1	6
Unselbständige Zweigstelle	109	84	79	5	6	19	7	3	9
nach der Rechtsform des Unternehmens									
Einzelunternehmen	1 101	918	916	2	121	62	19	–	43
Offene Handelsgesellschaft	3	3	3	–	–	–	–	–	–
Kommanditgesellschaft	4	4	4	–	–	–	–	–	–
Gesellschaft mit beschränkter Haftung & Co. KG	28	15	15	–	5	8	1	5	2
Gesellschaft des bürgerlichen Rechts	76	43	43	–	1	32	5	25	2
Aktiengesellschaft	6	3	3	–	1	2	1	–	1
Gesellschaft mit beschränkter Haftung (GmbH)	195	128	120	8	53	14	4	–	10
GmbH ohne UG (haftungsbeschränkt)	165	106	98	8	46	13	4	–	9
Unternehmergesellschaft (UG haftungsbeschränkt)	30	22	22	–	7	1	–	–	1
Private Company Limited by Shares	3	3	3	–	–	–	–	–	–
Genossenschaft	1	1	1	–	–	–	–	–	–
Eingetragener Verein	2	2	2	–	–	–	–	–	–
Sonstige Rechtsformen	8	3	3	–	–	5	2	2	1
Einzelunternehmer/-innen nach Geschlecht									
weiblich	366	317	317	–	26	23	6	–	17
männlich	735	601	599	2	95	39	13	–	26
Einzelunternehmer/-innen nach ausgewählter Staatsangehörigkeit									
deutsch	962	800	798	2	111	51	18	–	33
bulgarisch	15	13	13	–	2	–	–	–	–
griechisch	1	1	1	–	–	–	–	–	–
italienisch	5	5	5	–	–	–	–	–	–
polnisch	46	42	42	–	3	1	–	–	1
rumänisch	22	18	18	–	4	–	–	–	–
türkisch	13	7	7	–	–	6	–	–	6
ungarisch	–	–	–	–	–	–	–	–	–

**7 Vollständige Aufgaben sowie Gewerbetreibende in Brandenburg im Februar 2016
nach Wirtschaftsbereichen**

Wirtschaftsabschnitt Wirtschaftsabteilung		Vollständige Aufgabe					Gewerbetreibende ¹		
		ins- gesamt	Betriebsaufgabe		sonstige Stilllegung		ins- gesamt	darunter weiblich	
			ins- gesamt	Haupt- nieder- lassung	Zweignieder- lassung/un- selbständige Zweigstelle	ins- gesamt			darunter Neben- erwerb
Anzahl									
A	Land- und Forstwirtschaft, Fischerei	8	1	1	–	7	1	8	–
B	Bergbau und Gewinnung von Steinen und Erden	–	–	–	–	–	–	–	–
C	Verarbeitendes Gewerbe	30	14	12	2	16	11	32	13
10	Herstellung von Nahrungs- und Futtermitteln	4	2	2	–	2	–	4	2
11	Getränkeherstellung	2	2	2	–	–	–	2	–
13	Herstellung von Textilien	2	–	–	–	2	2	2	2
14	Herstellung von Bekleidung	–	–	–	–	–	–	–	–
16	Herstellung von Holz-, Flecht-, Korb- und Korkwaren (ohne Möbel)	1	–	–	–	1	–	1	–
18	Herstellung von Druckerzeugnissen; Vervielfältigung von bespielten Ton-, Bild- und Datenträgern	2	1	–	1	1	–	2	1
25	Herstellung von Metallerzeugnissen	8	6	5	1	2	2	8	–
26	Herstellung von Datenverarbeitungs- geräten, elektronischen und optischen Erzeugnissen	–	–	–	–	–	–	–	–
27	Herstellung von elektrischen Ausrüstungen	–	–	–	–	–	–	–	–
28	Maschinenbau	3	3	3	–	–	–	5	2
29	Herstellung von Kraftwagen und Kraftwagenteilen	–	–	–	–	–	–	–	–
31	Herstellung von Möbeln	–	–	–	–	–	–	–	–
D	Energieversorgung	5	4	4	–	1	1	7	–
E	Wasserversorgung; Abwasser- und Abfallentsorgung und Beseitigung von Umweltverschmutzungen	2	1	–	1	1	–	3	–
F	Baugewerbe	165	36	32	4	129	15	233	10
41	Hochbau	4	2	1	1	2	1	4	1
42	Tiefbau	9	9	8	1	–	–	68	2
43	Vorbereitende Baustellenarbeiten, Bauinstallation und sonstiges Ausbaugewerbe	152	25	23	2	127	14	161	7
G	Handel; Instandhaltung und Reparatur von Kraftfahrzeugen	268	81	41	40	187	104	309	107
45	Handel mit Kraftfahrzeugen; Instandhaltung und Reparatur von Kraftfahrzeugen	30	9	5	4	21	8	34	3
46	Großhandel (ohne Handel mit Kfz)	69	23	13	10	46	26	77	23
47	Einzelhandel (ohne Handel mit Kfz)	169	49	23	26	120	70	198	81
H	Verkehr und Lagerei	40	15	8	7	25	8	39	5
49	Landverkehr und Transport in Rohrfernleitungen	19	6	5	1	13	4	19	2
53	Post-, Kurier- und Expressdienste	12	4	2	2	8	2	12	2

**7 Vollständige Aufgaben sowie Gewerbetreibende in Brandenburg im Februar 2016
nach Wirtschaftsbereichen**

Wirtschaftsabschnitt Wirtschaftsabteilung		Vollständige Aufgabe					Gewerbetreibende ¹		
		ins- gesamt	Betriebsaufgabe			sonstige Stilllegung		ins- gesamt	darunter weiblich
			ins- gesamt	Haupt- nieder- lassung	Zweignieder- lassung/un- selbständige Zweigstelle	ins- gesamt	darunter Neben- erwerb		
Anzahl									
I	Gastgewerbe	78	34	20	14	44	19	83	23
55	Beherbergung	12	2	1	1	10	3	13	3
56	Gastronomie	66	32	19	13	34	16	70	20
J	Information und Kommunikation	24	8	2	6	16	11	25	1
58	Verlagswesen	2	–	–	–	2	1	2	–
61	Telekommunikation	–	–	–	–	–	–	–	–
62	Erbringung von Dienstleistungen der Informationstechnologie	18	7	2	5	11	9	19	1
63	Informationsdienstleistungen	3	1	–	1	2	1	3	–
K	Erbringung von Finanz- und Versicherungsdienstleistungen	61	8	6	2	53	18	60	24
66	Mit Finanz- und Versicherungs- dienstleistungen verbundene Tätigkeiten	58	5	4	1	53	18	58	24
L	Grundstücks- und Wohnungswesen	24	11	11	–	13	7	28	7
M	Erbringung von freiberuflichen, wissenschaftlichen und technischen Dienstleistungen	84	13	10	3	71	31	91	34
70	Verwaltung und Führung von Unternehmen und Betrieben, Unternehmensberatung	20	8	6	2	12	6	26	8
73	Werbung und Marktforschung	24	–	–	–	24	10	24	12
N	Erbringung von sonstigen wirtschaftlichen Dienstleistungen	173	32	19	13	141	59	191	58
77	Vermietung von beweglichen Sachen	16	5	2	3	11	7	18	6
78	Vermittlung und Überlassung von Arbeitskräften	10	6	3	3	4	2	18	8
79	Reisebüros, Reiseveranstalter und Erbringung sonstiger Reservierungsdienstleistungen	7	2	1	1	5	1	7	2
81	Gebäudebetreuung; Garten- und Landschaftsbau	69	8	4	4	61	19	73	16
P	Erziehung und Unterricht	15	2	1	1	13	8	15	7
Q	Gesundheits- und Sozialwesen	10	5	4	1	5	2	11	7
R	Kunst, Unterhaltung und Erholung	13	3	2	1	10	6	13	4
O+S	Öffentliche Verwaltung, Verteidigung; Sozialversicherung; Erbringung von sonstigen Dienstleistungen	113	15	9	6	98	40	114	79
A-S	Insgesamt	1 113	283	182	101	830	341	1 262	379

¹ anzeigepflichtige Personen, die eine vollständige Aufgabe vorgenommen haben

8 Vollständige Aufgaben sowie Gewerbetreibende in Brandenburg im Februar 2016 nach der Rechtsform und bei Einzelunternehmen nach Geschlecht und Staatsangehörigkeit

Rechtsform — Geschlecht — Staatsangehörigkeit	Vollständige Aufgabe						Gewerbetreibende ¹	
	ins- gesamt	Betriebsaufgabe			sonstige Stilllegung		ins- gesamt	darunter weiblich
		ins- gesamt	Haupt- nieder- lassung	Zweignieder- lassung/un- selbständige Zweigstelle	ins- gesamt	darunter Neben- erwerb		
	Anzahl							
Insgesamt	1 113	283	182	101	830	341	1 262	379
	nach der Rechtsform des Unternehmens							
Einzelunternehmen	916	107	71	36	809	320	916	317
Offene Handelsgesellschaft	3	3	1	2	–	–	5	1
Kommanditgesellschaft	4	4	2	2	–	–	14	–
Gesellschaft mit beschränkter Haftung & Co. KG	15	15	9	6	–	–	38	8
Gesellschaft des bürgerlichen Rechts	43	28	28	–	15	15	133	23
Aktiengesellschaft	3	3	–	3	–	–	–	–
Gesellschaft mit beschränkter Haftung (GmbH)	120	114	67	47	6	6	147	28
GmbH ohne UG (haftungsbeschränkt)	98	94	50	44	4	4	123	21
Unternehmergeellschaft (UG haftungsbeschränkt)	22	20	17	3	2	2	24	7
Private Company Limited by Shares	3	3	–	3	–	–	3	–
Genossenschaft	1	1	1	–	–	–	1	–
Eingetragener Verein	2	2	2	–	–	–	3	1
Sonstige Rechtsformen	3	3	1	2	–	–	2	1
	Einzelunternehmer/-innen nach Geschlecht							
weiblich	317	36	25	11	281	137	x	x
männlich	599	71	46	25	528	183	x	x
	Einzelunternehmer/-innen nach ausgewählter Staatsangehörigkeit							
deutsch	798	94	60	34	704	308	798	286
bulgarisch	13	1	1	–	12	–	13	1
griechisch	1	1	1	–	–	–	1	–
italienisch	5	1	1	–	4	1	5	1
polnisch	42	1	1	–	41	5	42	15
rumänisch	18	–	–	–	18	–	18	1
türkisch	7	1	1	–	6	–	7	–
ungarisch	–	–	–	–	–	–	–	–

¹ anzeigepflichtige Personen, die eine vollständige Aufgabe vorgenommen haben

9 Gewerbeanmeldungen in Brandenburg im Februar 2016 nach ausgewählten Merkmalen und Verwaltungsbezirken

Amtlicher Gemeindegemeinschaftsschlüssel	Kreisfreie Stadt Landkreis	Gewerbeanmeldungen insgesamt	Neugründung	Umwandlung	Zuzug	Übernahme
12 0 51 000	Brandenburg an der Havel	31	28	–	2	1
12 0 52 000	Cottbus	44	40	1	1	2
12 0 53 000	Frankfurt (Oder)	23	20	–	2	1
12 0 54 000	Potsdam	110	85	–	19	6
12 0 60 000	Barnim	102	82	1	15	4
12 0 61 000	Dahme-Spreewald	132	58	2	25	47
12 0 62 000	Elbe-Elster	43	31	–	8	4
12 0 63 000	Havelland	95	70	–	14	11
12 0 64 000	Märkisch-Oderland	119	90	1	19	9
12 0 65 000	Oberhavel	126	91	–	30	5
12 0 66 000	Oberspreewald-Lausitz	49	39	–	3	7
12 0 67 000	Oder-Spree	87	68	–	17	2
12 0 68 000	Ostprignitz-Ruppin	64	54	–	1	9
12 0 69 000	Potsdam-Mittelmark	171	119	1	38	13
12 0 70 000	Prignitz	39	29	1	3	6
12 0 71 000	Spree-Neiße	55	39	–	5	11
12 0 72 000	Teltow-Fläming	144	102	–	37	5
12 0 73 000	Uckermark	50	47	–	1	2
12 0 00 000	Land Brandenburg	1 484	1 092	7	240	145

10 Gewerbeabmeldungen in Brandenburg im Februar 2016 nach ausgewählten Merkmalen und Verwaltungsbezirken

Amtlicher Gemeindegemeinschaftsschlüssel	Kreisfreie Stadt Landkreis	Gewerbeabmeldungen insgesamt	Vollständige Aufgabe	Umwandlung	Fortzug	Übergabe
12 0 51 000	Brandenburg an der Havel	24	20	–	2	2
12 0 52 000	Cottbus	43	35	1	3	4
12 0 53 000	Frankfurt (Oder)	46	43	–	1	2
12 0 54 000	Potsdam	103	80	–	17	6
12 0 60 000	Barnim	105	86	1	14	4
12 0 61 000	Dahme-Spreewald	122	74	2	21	25
12 0 62 000	Elbe-Elster	40	30	–	5	5
12 0 63 000	Havelland	102	77	–	10	15
12 0 64 000	Märkisch-Oderland	114	97	–	11	6
12 0 65 000	Oberhavel	141	102	–	28	11
12 0 66 000	Oberspreewald-Lausitz	45	36	–	3	6
12 0 67 000	Oder-Spree	98	84	–	9	5
12 0 68 000	Ostprignitz-Ruppin	49	41	–	2	6
12 0 69 000	Potsdam-Mittelmark	144	107	3	23	11
12 0 70 000	Prignitz	29	27	–	–	2
12 0 71 000	Spree-Neiße	77	58	–	10	9
12 0 72 000	Teltow-Fläming	100	74	2	20	4
12 0 73 000	Uckermark	45	42	1	2	–
12 0 00 000	Land Brandenburg	1 427	1 113	10	181	123

11 Gewerbean- und -abmeldungen in Brandenburg im Februar 2016 nach Wirtschaftsabschnitten und Verwaltungsbezirken

Amtlicher Gemeinde- schlüssel	Kreisfreie Stadt Landkreis	Insgesamt	Land- und Forstwirt- schaft	Verar- beitendes Gewerbe	Bau- gewerbe	Handel; Instand- haltung und Reparatur von Kfz	Verkehr und Lagerei
			A	C	F	G	H
		A-S	A	C	F	G	H
12 0 51 000	Brandenburg an der Havel	31	–	2	3	5	1
12 0 52 000	Cottbus	44	–	–	5	10	–
12 0 53 000	Frankfurt (Oder)	23	–	–	3	4	1
12 0 54 000	Potsdam	110	–	1	11	19	1
12 0 60 000	Barnim	102	1	4	10	18	3
12 0 61 000	Dahme-Spreewald	132	–	5	46	17	3
12 0 62 000	Elbe-Elster	43	1	2	6	8	1
12 0 63 000	Havelland	95	–	2	8	19	4
12 0 64 000	Märkisch-Oderland	119	2	2	15	27	4
12 0 65 000	Oberhavel	126	4	5	17	15	11
12 0 66 000	Oberspreewald-Lausitz	49	–	1	3	9	2
12 0 67 000	Oder-Spree	87	2	4	11	16	2
12 0 68 000	Ostprignitz-Ruppin	64	1	5	10	8	1
12 0 69 000	Potsdam-Mittelmark	171	3	6	28	29	8
12 0 70 000	Prignitz	39	5	1	7	8	1
12 0 71 000	Spree-Neiße	55	4	–	13	14	1
12 0 72 000	Teltow-Fläming	144	1	3	34	18	4
12 0 73 000	Uckermark	50	1	2	6	15	1
12 0 00 000	Land Brandenburg	1 484	25	45	236	259	49
12 0 51 000	Brandenburg an der Havel	24	–	–	3	9	–
12 0 52 000	Cottbus	43	–	–	2	7	3
12 0 53 000	Frankfurt (Oder)	46	–	–	17	8	1
12 0 54 000	Potsdam	103	–	3	5	22	3
12 0 60 000	Barnim	105	1	1	15	24	5
12 0 61 000	Dahme-Spreewald	122	–	6	28	25	8
12 0 62 000	Elbe-Elster	40	–	1	2	13	3
12 0 63 000	Havelland	102	–	–	15	27	7
12 0 64 000	Märkisch-Oderland	114	1	1	27	25	2
12 0 65 000	Oberhavel	141	1	4	23	33	3
12 0 66 000	Oberspreewald-Lausitz	45	–	2	4	7	–
12 0 67 000	Oder-Spree	98	–	4	11	33	7
12 0 68 000	Ostprignitz-Ruppin	49	–	2	5	10	2
12 0 69 000	Potsdam-Mittelmark	144	–	3	22	30	2
12 0 70 000	Prignitz	29	–	3	7	3	–
12 0 71 000	Spree-Neiße	77	2	3	15	20	2
12 0 72 000	Teltow-Fläming	100	1	2	9	18	4
12 0 73 000	Uckermark	45	3	3	4	11	2
12 0 00 000	Land Brandenburg	1 427	9	38	214	325	54

Davon							Amtlicher Gemeinde- schlüssel
Gastgewerbe	Information und Kommuni- kation	Erbringung von Finanz- und Versiche- rungsdienst- leistungen	Grundstücks- und Wohnungs- wesen	Erbringung von freiberuflichen, wissenschaft- lichen und technischen Dienst- leistungen	Erbringung von sonstigen wirt- schaftlichen Dienst- leistungen	Übrige Wirtschafts- zweige	
I	J	K	L	M	N	B, D, E, O-S	

Anmeldungen

4	2	–	–	3	4	7	12 0 51 000
2	3	1	1	1	6	15	12 0 52 000
–	2	–	–	1	3	9	12 0 53 000
7	10	7	5	6	24	19	12 0 54 000
8	6	2	4	10	10	26	12 0 60 000
7	2	5	15	8	15	9	12 0 61 000
5	1	4	1	2	6	6	12 0 62 000
12	5	3	2	8	16	16	12 0 63 000
9	2	4	2	17	25	10	12 0 64 000
8	3	2	2	16	24	19	12 0 65 000
12	1	2	–	3	4	12	12 0 66 000
7	3	1	4	8	18	11	12 0 67 000
13	1	–	1	4	9	11	12 0 68 000
13	7	7	4	15	24	27	12 0 69 000
3	–	–	–	4	3	7	12 0 70 000
7	–	2	1	2	6	5	12 0 71 000
6	5	11	13	14	16	19	12 0 72 000
4	1	1	2	4	3	10	12 0 73 000
127	54	52	57	126	216	238	12 0 00 000

Abmeldungen

2	–	1	–	2	3	4	12 0 51 000
5	2	3	2	1	6	12	12 0 52 000
1	1	1	–	4	5	8	12 0 53 000
7	4	6	1	10	29	13	12 0 54 000
12	2	5	1	5	20	14	12 0 60 000
6	2	2	5	12	20	8	12 0 61 000
3	–	–	–	2	5	11	12 0 62 000
10	6	2	1	6	17	11	12 0 63 000
10	4	8	1	6	18	11	12 0 64 000
14	3	5	8	15	15	17	12 0 65 000
8	1	–	1	6	8	8	12 0 66 000
4	3	7	2	7	12	8	12 0 67 000
5	1	6	1	1	8	8	12 0 68 000
11	4	7	7	17	22	19	12 0 69 000
3	–	1	1	1	2	8	12 0 70 000
4	–	5	1	4	9	12	12 0 71 000
7	–	9	6	14	16	14	12 0 72 000
1	1	9	2	–	3	6	12 0 73 000
113	34	77	40	113	218	192	12 0 00 000

Das Amt für Statistik Berlin-Brandenburg

Das Amt für Statistik Berlin-Brandenburg ist für beide Länder die zentrale Dienstleistungseinrichtung auf dem Gebiet der amtlichen Statistik. Das Amt erbringt Serviceleistungen im Bereich Information und Analyse für die breite Öffentlichkeit, für alle gesellschaftlichen Gruppen sowie für Kunden aus Verwaltung und Politik, Wirtschaft und Wissenschaft. Kerngeschäft des Amtes ist die Durchführung der gesetzlich angeordneten amtlichen Statistiken für Berlin und Brandenburg. Das Amt erhebt die Daten, bereitet sie auf, interpretiert und analysiert sie und veröffentlicht die Ergebnisse. Die Grundversorgung aller Nutzer mit statistischen Informationen erfolgt unentgeltlich, im Wesentlichen über das Internet und den Informationsservice. Daneben werden nachfrage- und zielgruppenorientierte Standardauswertungen zu Festpreisen angeboten. Kundenspezifische Aufbereitung / Beratung zu kostendeckenden Preisen ergänzt das Spektrum der Informationsbereitstellung.

Amtliche Statistik im Verbund

Die Statistiken werden bundesweit nach einheitlichen Konzepten, Methoden und Verfahren arbeitsteilig erstellt. Die statistischen Ämter der Länder sind dabei grundsätzlich für die Durchführung der Erhebungen, für die Aufbereitung und Veröffentlichung der Länderergebnisse zuständig. Durch diese Kooperation in einem „Statistikverbund“ entstehen für alle Länder vergleichbare und zu einem Bundesergebnis zusammenführbare Erhebungsergebnisse.

Produkte und Dienstleistungen

Informationsservice

info@statistik-bbb.de
mit statistischen Informationen für jedermann und Beratung sowie maßgeschneiderte Aufbereitungen von Daten über Berlin und Brandenburg. Auskunft, Beratung, Pressedienst sowie Fachbibliothek.

Standort Potsdam

Behlerstraße 3a, 14467 Potsdam
Tel. 0331 8173 - 1777
Fax 030 9028 - 4091
Mo – Do 9 – 15 Uhr, Fr 9 – 14 Uhr

Standort Berlin

Alt-Friedrichsfelde 60, 10315 Berlin
Bibliothek
Tel. 030 9021 - 3540
Mo – Do 9 – 15 Uhr, Fr 9 – 14 Uhr

Internet-Angebot

www.statistik-berlin-brandenburg.de
mit aktuellen Daten, Pressemitteilungen, Statistischen Berichten zum kostenlosen Herunterladen, regionalstatistischen Informationen, Wahlstatistiken und -analysen sowie einem Überblick über das gesamte Leistungsspektrum des Amtes.

Statistische Jahrbücher

mit einer Vielzahl von Tabellen aus nahezu allen Arbeitsgebieten der amtlichen Statistik.

Statistische Berichte

mit Ergebnissen der einzelnen Statistiken in Tabellen in tiefer sachlicher Gliederung und Grafiken zur Veranschaulichung von Entwicklungen und Strukturen.

Datenangebot aus dem Sachgebiet

Informationen zu dieser Veröffentlichung

Referat 34
Tel. 0331 8173 - 1348/1341
Tel. 030 9021 - 3823
Fax 030 9028 - 4088
gewerbemeldungen@statistik-bbb.de

Weitere Veröffentlichungen zum Thema

Statistische Berichte:

- Gewerbeanzeigen im Land Brandenburg, jährlich
D I 2 – j
- Gewerbeanzeigen im Land Berlin, monatlich
D I 1 – m
jährlich
D I 2 – j