

# Statistischer Bericht

D I 1 – m 05 / 10

┌ Gewerbeanzeigen  
im **Land Brandenburg**  
**Mai 2010**

## Impressum

**Statistischer Bericht**  
D I 1 – m 05 / 10

Erscheinungsfolge: monatlich  
Erschienen im **August 2010**

### Preis

pdf-Version: kostenlos  
Excel-Version: kostenlos  
Druck-Version: 7,- EUR

## Herausgeber

**Amt für Statistik** Berlin-Brandenburg  
Dortustraße 46  
14467 Potsdam  
info@statistik-bbb.de  
www.statistik-berlin-brandenburg.de

Tel. 0331 39-444  
Fax 0331 39-418

© **Amt für Statistik** Berlin-Brandenburg,  
Potsdam, 2010  
*Auszugsweise Vervielfältigung und  
Verbreitung mit Quellenangabe gestattet.*

## Zeichenerklärung

0 weniger als die Hälfte von 1  
in der letzten besetzten Stelle,  
jedoch mehr als nichts  
– nichts vorhanden  
... Angabe fällt später an  
( ) Aussagewert ist eingeschränkt  
/ Zahlenwert nicht sicher genug  
• Zahlenwert unbekannt oder  
geheim zu halten  
x Tabellenfach gesperrt  
p vorläufige Zahl  
r berichtigte Zahl  
s geschätzte Zahl

Inhaltsverzeichnis

	Seite		Seite
<b>Vorbemerkungen</b>	<b>4</b>		
<b>Grafiken</b>			
1 Gewerbeanmeldungen und Betriebsgründungen in Brandenburg seit Januar 2007.....	7		
2 Gewerbeabmeldungen und Betriebsaufgaben in Brandenburg seit Januar 2007.....	7		
3 Betriebsgründungen und -aufgaben in Brandenburg im Mai 2010 nach Wirtschaftsabschnitten.....	8		
4 Gewerbean- und Gewerbeabmeldungen in Brandenburg im Mai 2010 nach Verwaltungsbezirken.....	8		
<b>Tabellen</b>			
Übersicht: Gewerbeanzeigen von 1996 bis Mai 2010 für das Land Brandenburg.....	9	7 Vollständige Aufgaben sowie Gewerbetreibende in Brandenburg im Mai 2010 nach Wirtschaftsbereichen.....	19
1 Gewerbeanmeldungen in Brandenburg im Mai 2010 nach Wirtschaftsbereichen.....	10	8 Vollständige Aufgaben sowie Gewerbetreibende in Brandenburg im Mai 2010 nach Art der Niederlassung, der Rechtsform, bei Einzelunternehmen nach Geschlecht und Staatsangehörigkeit.....	21
2 Gewerbeanmeldungen in Brandenburg im Mai 2010 nach Art der Niederlassung, der Rechtsform, bei Einzelunternehmen nach Geschlecht und Staatsangehörigkeit.....	12	9 Gewerbeanmeldungen in Brandenburg im Mai 2010 nach ausgewählten Merkmalen und Verwaltungsbezirken.....	22
3 Neugründungen sowie Gewerbetreibende in Brandenburg im Mai 2010 nach Wirtschaftsbereichen .....	13	10 Gewerbeabmeldungen in Brandenburg im Mai 2010 nach ausgewählten Merkmalen und Verwaltungsbezirken.....	23
4 Neugründungen sowie Gewerbetreibende in Brandenburg im Mai 2010 nach Rechtsform und bei Einzelunternehmen nach Geschlecht und Staatsangehörigkeit.....	15	11 Gewerbeanmeldungen in Brandenburg im Mai 2010 nach Wirtschaftsbereichen und Verwaltungsbezirken.....	24
5 Gewerbeabmeldungen in Brandenburg im Mai 2010 nach Wirtschaftsbereichen.....	16	12 Gewerbeabmeldungen in Brandenburg im Mai 2010 nach Wirtschaftsbereichen und Verwaltungsbezirken.....	26
6 Gewerbeanmeldungen in Brandenburg im Mai 2010 nach Art der Niederlassung, der Rechtsform, bei Einzelunternehmen nach Geschlecht und Staatsangehörigkeit.....	18		

## Vorbemerkungen

### Allgemeine Angaben zur Statistik

- **Bezeichnung der Statistik**

Gewerbeanzeigenstatistik, EVAS-Nr.: 523 11

- **Berichtszeitraum**

monatlich

- **Erhebungstermin**

laufend

- **Periodizität**

seit 1996 monatlich

- **regionale Gliederung**

Brandenburg Land, Kreise und kreisfreie Städte in den Standardveröffentlichungen

- **Grundgesamtheit**

Gewerbetreibende

- **Erhebungseinheiten**

Alle juristischen und alle natürlichen Personen, die nach § 14 Gewerbeordnung verpflichtet sind, Aufnahme, Änderung oder Aufgabe einer gewerblichen Tätigkeit der zuständigen Behörde anzuzeigen.

- **Rechtsgrundlagen**

Gewerbeordnung (GewO) vom 1. Januar 1987 (BGBl. I S. 425), in der geltenden Fassung.  
Gesetz über die Statistik für Bundeszwecke (Bundesstatistikgesetz - BStatG) vom 22. Januar 1987 (BGBl. I S. 462, 565); in der geltenden Fassung.

- **Geheimhaltung und Datenschutz**

Die erhobenen Einzelangaben werden nach § 16 Bundesstatistikgesetz grundsätzlich geheim gehalten. Nur in ausdrücklich gesetzlichen Ausnahmefällen dürfen Einzelangaben übermittelt werden. Die Namen und Adressen der Befragten werden in keinem Fall an Dritte weitergegeben. Nach § 16 Abs. 6 Bundesstatistikgesetz ist es möglich, den Hochschulen oder sonstigen Einrichtungen mit der Aufgabe unabhängiger wissenschaftlicher Forschung für die Durchführung wissenschaftlicher Vorhaben Einzelangaben dann zur Verfügung zu stellen, wenn diese so anonymisiert sind, dass sie nur mit einem unverhältnismäßig großen Aufwand an Zeit, Kosten und Arbeitskraft dem Befragten oder Betroffenen zugeordnet werden können. Die Pflicht zur Geheimhaltung besteht auch für Personen, die Empfänger von Einzelangaben sind.

### Zweck und Ziele der Statistik

- **Erhebungsinhalte**

Die Gewerbeanzeigenstatistik liefert Informationen über die Zahl der Gewerbean- und -abmeldungen nach Wirtschaftsbereichen, Rechtsformen, Zahl der tätigen Personen und Bundesländern. Außerdem werden Geschlecht und Staatsangehörigkeit der Gewerbetreibenden ermittelt. Die An- und Abmeldungen werden danach unterschieden, welche Gründe maßgeblich waren.

- **Zweck der Statistik**

Die Gewerbeanzeigenstatistik hat die Aufgabe, zum einen über das Meldegeschehen in seiner Gesamtheit zu informieren, aber auch Existenzgründungen und Stilllegungen von Unternehmen und Betrieben statistisch abzubilden.

- **Hauptnutzer der Statistik**

Alle Gemeinde- und Kreisverwaltungen in Brandenburg; Ministerium für Wirtschaft des Landes Brandenburg; Senatsverwaltung für Wirtschaft, Arbeit und Frauen; Bundesministerium für Wirtschaft; Deutsche Bundesbank; Bankgesellschaft Berlin; Industrie- und Handelskammer; Handwerkskammer; Hotel- und Gaststättenverband Berlin; Deutscher Gewerkschaftsbund; Verband der Creditreform; Institut für Mittelstandsforschung; Institut für Wirtschaftsforschung Halle; Universität Mainz; Fachhochschule für Wirtschaft; Berliner Institut für vergleichende Sozialforschung; Schüler und Studenten; Medien.

- **Einbeziehung der Nutzer**

Die Tabellen entsprechen dem Aufbau der Bundesveröffentlichungen. Regionale Nutzerwünsche wurden berücksichtigt.

### Erhebungsmethodik

- **Art der Datengewinnung**

Die Gewerbeanzeigenstatistik wird wie eine Sekundärstatistik auf der Basis der in der Verwaltung erstellten Gewerbemeldungen durchgeführt. Um Aufschluss über die Zahl und Art der in einer Gemeinde ansässigen Gewerbebetriebe zu erhalten, sind Gewerbetreibende gesetzlich verpflichtet, meldepflichtige Vorgänge dem zuständigen Gewerbeamt anzuzeigen. Die Kopien dieser An- und Abmeldungen werden statistisch ausgewertet. Seit 2006 werden die Gewerbeummeldungen von der amtlichen Statistik nicht mehr ausgewertet.

- **Erhebungsinstrumente und Berichtsweg**

Der Versand der Meldungen der Gewerbeämter im Land Brandenburg an das Amt für Statistik erfolgt auf elektronischem oder auf dem postalischen Weg.

- **Belastung der Auskunftspflichtigen**

Die Erstattung der Gewerbeanzeige dient primär den Gemeinden zur Gewerbeüberwachung. Durch die Verwendung von Kopien dieser Anzeigen entsteht für die Auskunftspflichtigen durch die Statistik keinerlei zusätzliche Belastung. Gemäß Artikel 11 des Ersten Gesetzes zum Abbau bürokratischer Hemmnisse insbesondere in der mittelständischen Wirtschaft vom 22. August 2006 wurde ab September 2006 die Auswertung der Gewerbeummeldungen eingestellt.

- **Dokumentation des Fragebogens**

Die Gewerbeanzeige ist gleichzeitig das Erhebungsformular. Diese Formulare sind Bestandteil der Gewerbeordnung. Die Anzeigenden sind verpflichtet, den Inhalt der Vordrucke zu beantworten. Bei der elektronischen Verarbeitung der Anzeigen bei den Gemeinden kann vom vorgegebenen Format der Muster, jedoch nicht vom Inhalt, abgewichen werden.

## Genauigkeit

### • Qualitative Gesamtbewertung der Genauigkeit

Die Gewerbeanzeigenstatistik ist eine Totalerhebung, die sichere Informationen über die Aufnahme, Beendigung und Änderung gewerblicher Tätigkeiten und deren Anlässe liefert. Nicht der Gewerbeordnung unterliegen – und sind daher auch nicht in die Statistik einbezogen – die Freien Berufe, die Urproduktion wie Land- und Forstwirtschaft oder Bergbau sowie die Versicherungen.

Die Anzeigen sind, insbesondere wenn sie als Formular bereitgestellt wurden, oft nicht vollständig oder ungenau ausgefüllt.

### • Nichtstichprobenbedingte Fehler

Die Beschreibung der wirtschaftlichen Tätigkeit erschwert die genaue Zuordnung nach der Klassifikation der Wirtschaftszweige. Angesichts von ca. 50 000 Anzeigen pro Jahr in Brandenburg sind Rückfragen daher nur in besonderen Fällen wirtschaftlich vertretbar.

## Aktualität und Pünktlichkeit

Gegenwärtig werden die Quartals- und Jahresergebnisse der Gewerbeanzeigenstatistik spätestens 10 Wochen nach Ende des Berichtszeitraums in Form einer Pressemitteilung veröffentlicht. Ca. 12 Wochen nach Ende des Berichtszeitraums werden die monatlichen Statistischen Berichte erstellt, der Jahresbericht und die Internetpräsenz werden im ersten Halbjahr des folgenden Kalenderjahres veröffentlicht. Die Angaben sind endgültig, eine nachträgliche Korrektur erfolgt nicht.

## Zeitliche und räumliche Vergleichbarkeit

Die Ergebnisse können mit dem entsprechenden Vorjahreszeitraum verglichen werden. Einschränkungen gibt es vor allem bei Änderung der Systematik wie z.B. der Klassifikation der Wirtschaftszweige. Der Bericht enthält Angaben, die alle Statistischen Landesämter für ihren Bereich unter gleicher Kennziffer veröffentlichen. Durch die Neuordnung der Klassifikation der Wirtschaftszweige (WZ2003) zur WZ2008 im Jahr 2008 ist die Vergleichbarkeit zu den Vorjahren eingeschränkt.

## Bezüge zu anderen Erhebungen

keine

## Weitere Informationsquellen

### • Publikationswege

Der Inhalt dieses Berichtes kann auf Wunsch per E-Mail versandt werden.

### • Kontakt

Fachbereich Gewerbeanzeigen am Standort Potsdam:  
Ref. 34P  
Telefon: (0331) 39 658  
Telefax: (0331) 39 807  
E-Mail: [unternehmen@statistik-bbb.de](mailto:unternehmen@statistik-bbb.de)

Fachbereich Gewerbeanzeigen am Standort Berlin  
Ref. 34B  
Telefon: (030) 9021 3550/3823  
Telefax: (030) 5158 8323  
E-Mail: [unternehmen@statistik-bbb.de](mailto:unternehmen@statistik-bbb.de)

### • weiterführende Veröffentlichungen

Ergebnisse für das gesamte Bundesgebiet werden in der Fachserie 2, Reihe 5 "Unternehmen und Arbeitsstätten" des Statistischen Bundesamtes veröffentlicht.

## Merkmale, Indizes und Klassifikationen

### • Gewerbeanmeldungen

Die Neugründung eines Betriebes, die Wiedereröffnung eines Betriebes nach Verlegung (Zuzug), die Gründung eines Betriebes nach dem Umwandlungsgesetzes, die Änderung der Rechtsform, der Eintritt von Gesellschaftern und die Übernahme durch Erbfolge, Kauf oder Pacht eines Betriebes.

### • Gewerbeabmeldungen

Die vollständige Aufgabe eines Betriebes, die Verlagerung eines Betriebes in ein anderes Bundesland (Fortzug), die Abmeldung eines Betriebes nach dem Umwandlungsgesetzes, die Änderung der Rechtsform, der Austritt von Gesellschaftern und die Übergabe durch Erbfolge, Kauf oder Pacht eines Betriebes.

### • Gewerbeummeldungen

Die Änderung oder Erweiterung der wirtschaftlichen Tätigkeit des Betriebes, die Verlegung eines Betriebes innerhalb Brandenburgs oder sonstige Veränderungen (Namensänderung, Nebenerwerb).

### • Betrieb / Betriebsstätte

Die Gewerbeordnung gestattet den gleichzeitigen Betrieb eines oder verschiedener Gewerbe in einer oder mehreren Betriebs- oder Verkaufsstätten. Betriebs- oder Verkaufsstätten können Hauptniederlassungen, Zweigniederlassungen oder unselbständige Zweigstellen sein.

### • Hauptniederlassung (Hptn.)

Mittelpunkt des Geschäftsverkehrs eines Betriebes, der sich bei Personengesellschaften und juristischen Personen am Sitz des Unternehmens befindet. Er kann aber auch in der Wohnung des Gewerbetreibenden liegen.

### • Zweigniederlassung (Zwgn.)

Betrieb mit selbständiger Organisation, selbständigen Betriebsmitteln und gesonderter Buchführung, dessen Leiter Geschäfte selbständig abzuschließen und durchzuführen befugt ist.

### • Unselbständige Zweigniederlassung (Zwgn.)

Feste örtliche Anlagen oder Einrichtungen, die der Ausübung eines stehenden Gewerbes dienen (z.B. ein Auslieferungslager), jedoch nicht die Bedingungen einer Zweigniederlassung erfüllen.

### • Betriebsgründung

Gründung einer Haupt-, Zweigniederlassung oder unselbständigen Zweigstelle durch eine natürliche oder juristische Person, die entweder im Handels-, Vereins- oder Genossenschaftsregister eingetragen ist oder die Handwerkseigenschaft besitzt oder mindestens einen Arbeitnehmer beschäftigt.

• **Sonstige Neugründung**

Gründung einer Hauptniederlassung durch einen Minderkaufmann (Kleingewerbe), der also in keinem Register eingetragen ist, der keine Handwerkskarte besitzt und keine Arbeitnehmer beschäftigt. Gründung eines Gewerbes, das im Nebenerwerb betrieben wird oder Meldung der Gründung einer Niederlassung ohne Angabe von Beschäftigten.

• **Übernahme**

Umfasst den Kauf oder die Pacht eines Betriebes, den Eintritt der Erbfolge, der Rechtsformänderung sowie Gesellschaftereintritte.

• **Umwandlung**

Die Umwandlung nach dem Umwandlungsgesetz umfasst die Verschmelzung mehrerer Betriebe zu einem, die Aufspaltung eines Betriebes in mehrere Betriebe sowie die Aufspaltung oder Ausgliederung von Betriebsteilen mit dem Ziel der Neugründung.

• **Betriebsaufgabe**

Vollständige Aufgabe eines Betriebes der von einer juristischen oder natürlichen Person geführt wurde. Bei der natürlichen Person ist Voraussetzung, dass sie im Handelsregister eingetragen war oder zuletzt mindestens einen Arbeitnehmer beschäftigt hat.

• **Sonstige Stilllegung**

Vollständige Aufgabe einer Hauptniederlassung eines Kleingewerbetreibenden, der nicht im Handelsregister eingetragen war und keine Arbeitnehmer beschäftigte bzw. der ein Gewerbe im Nebenerwerb betrieb.

• **Übergabe**

Umfasst den Verkauf oder die Verpachtung eines Betriebes, den Antritt der Erbfolge, der Rechtsformänderungen sowie Gesellschafteraustritte.

• **Klassifikationen**

Statistisches Bundesamt: Klassifikation der Wirtschaftszweige mit Erläuterungen, Ausgabe 2008 (WZ2008); Wiesbaden  
AGS - Amtlicher Gemeindegchlüssel  
Katalog Rechtsformen  
Katalog des Staatsangehörigkeits- und Gebietsschlüssels  
Katalog der Registergerichtsschlüssel  
EVAS - Einheitliches Verzeichnis amtlicher Statistiken

• **Merkmale und Ausprägungen**

Art der Meldung:

- Anmeldung
- Abmeldung

Datum der Meldung für:

- Anmeldung
- Abmeldung

Berichtsmonat und -jahr

Gemeindegchlüssel:

- AGS - Amtlicher Gemeindegchlüssel

Registergericht:

- Schlüsselnummer
- Postleitzahl

Art des Registers:

- Handelsregister A
- Handelsregister B
- Genossenschaftsregister
- Vereinsregister
- Partnerschaftsregister

Grad der Selbständigkeit:

- Hauptniederlassung
- Zweigniederlassung
- Unselbständige Zweigstelle
- Automatenaufstellbetrieb
- Reisegewerbe

Art des Betriebes in:

- Industrie
- Handwerk
- Handel
- Sonstiges

Rechtsform:

- Katalog der Rechtsformen

Angaben zum Betrieb:

- Zahl der geschäftsführenden Gesellschafter
- Aktuelle bzw. frühere Betriebsstätte, ggf. Hauptniederlassung

Handwerkskarte:

- Nein / Ja

Anzahl tätigen Personen (Voll-, Teilzeit) bei der:

- Anmeldung
- Abmeldung

Wirtschaftliche Tätigkeit:

Klassifikation der Wirtschaftszweige,

- Ausgabe 2008 (WZ2008)

Angaben zur Person:

- Geschlecht

Staatsangehörigkeit

- Katalog des Staatsangehörigkeits- und des Gebietsschlüssels

Tätigkeit (vorerst / zuletzt) im Nebenerwerb:

- Ja / Nein

Grund der Anmeldung:

- Neugründung
- Wiedereröffnung nach Verlegung aus einem anderen Meldebezirk
- Gründung nach dem Umwandlungsgesetz
- Wechsel der Rechtsform
- Gesellschaftereintritt
- Erbfolge / Kauf / Pacht

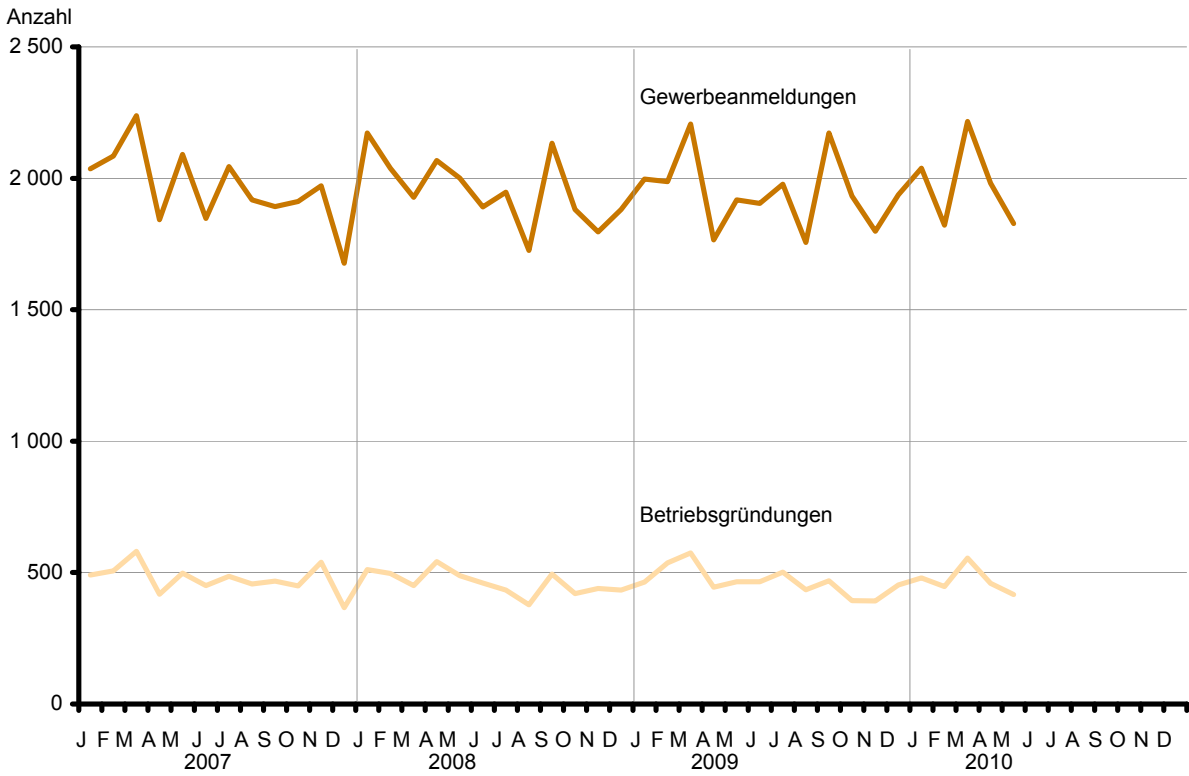
Grund der Abmeldung:

- Vollständige Aufgabe
- Verlegung in einen anderen Meldebezirk
- Aufgabe infolge des Umwandlungsgesetzes
- Wechsel der Rechtsform
- Gesellschafteraustritt
- Erbfolge / Verkauf / Verpachtung

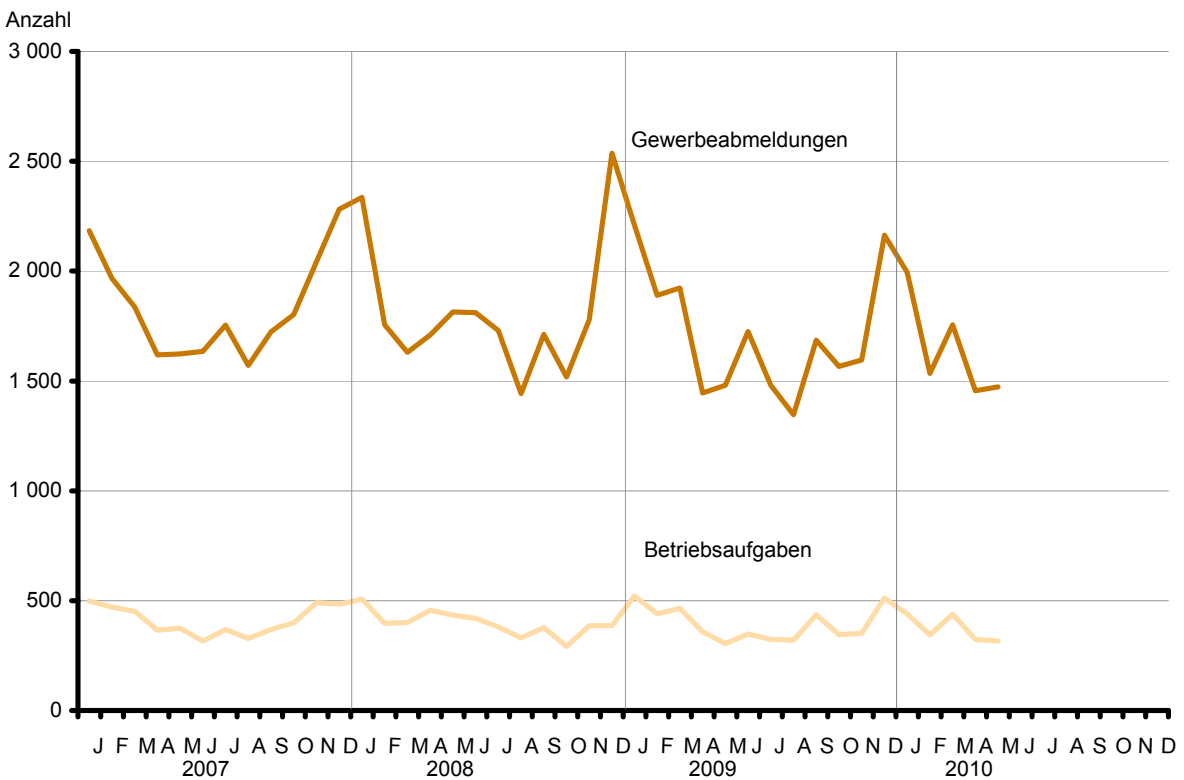
Ursache der Abmeldung:

- Keine Angabe
- Wirtschaftliche Schwierigkeiten
- Insolvenzverfahren
- Von Amts wegen
- Persönliche Gründe
- Betrieb wurde nie ausgeübt
- Verlegung in einen anderen Meldebezirk
- Übergabe wegen Verkauf / Verpachtung

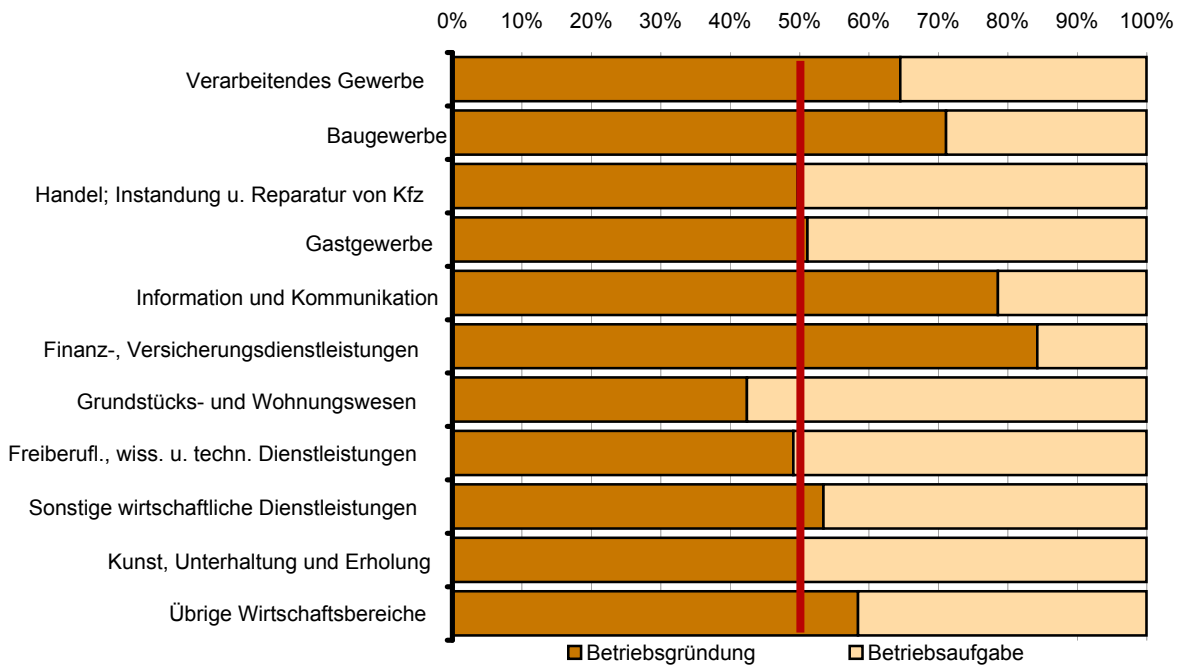
### 1 Gewerbebeanmeldungen und Betriebsgründungen in Brandenburg seit Januar 2007



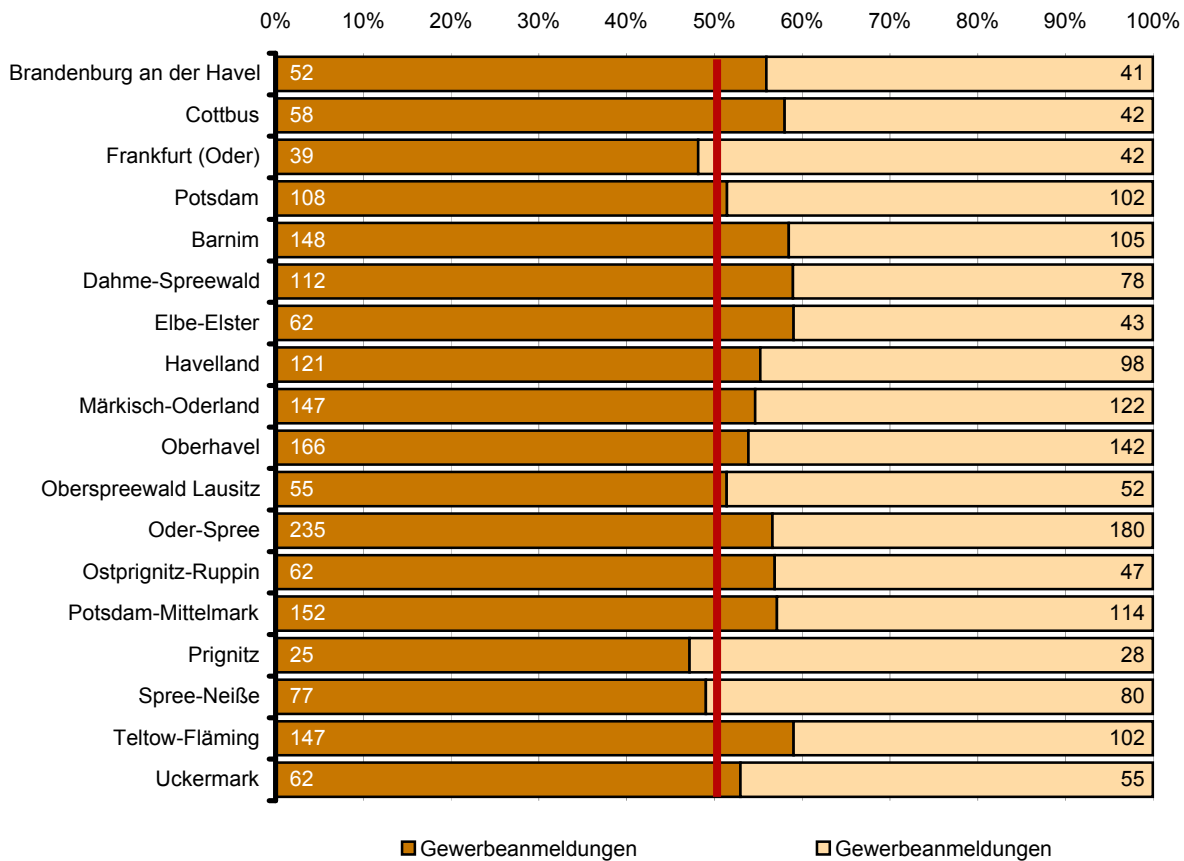
### 2 Gewerbeabmeldungen und Betriebsaufgaben in Brandenburg seit Januar 2007



### 3 Betriebsgründungen und -aufgaben in Brandenburg im Mai 2010 nach Wirtschaftsabschnitten



### 4 Gewerbean- und Gewerbeabmeldungen in Brandenburg im Mai 2010 nach Verwaltungsbezirken





## Übersicht: Gewerbeanzeigen von 1996 bis Mai 2010 für das Land Brandenburg

Jahr Monat	Anmeldungen		Ummeldungen <sup>2</sup>		Abmeldungen	
	insgesamt	darunter: Neu- errichtungen <sup>1</sup>	insgesamt	darunter: Veränderung der Betriebs- tätigkeit <sup>3</sup>	insgesamt	darunter: Aufgabe <sup>4</sup>
1996	25 009	20 797	7 450	3 974	20 544	15 149
1997	25 480	21 429	6 859	3 452	21 074	15 904
1998	26 171	22 136	7 211	3 694	21 615	16 680
1999	24 163	20 149	6 845	3 525	21 245	16 430
2000	22 407	18 964	6 785	3 408	19 882	16 126
2001	21 394	18 126	5 526	2 932	19 793	15 869
2002	20 275	16 953	5 529	2 836	18 194	14 448
2003	24 012	20 790	5 279	2 801	17 058	13 659
2004	30 163	26 183	6 609	3 375	18 245	14 258
2005	26 310	22 074	8 027	4 336	20 755	16 406
2006	25 499	20 955	x	x	21 279	17 037
2007	23 555	19 356	x	x	22 040	17 958
2008	23 464	19 197	x	x	21 773	17 916
2009	23 352	19 274	x	x	20 513	16 666
2009 Januar	1 997	1 567	x	x	2 211	1 803
Februar	1 987	1 639	x	x	1 890	1 549
März	2 206	1 800	x	x	1 923	1 566
April	1 766	1 479	x	x	1 445	1 156
Mai	1 918	1 583	x	x	1 481	1 177
Juni	1 904	1 599	x	x	1 725	1 361
Juli	1 977	1 684	x	x	1 480	1 206
August	1 756	1 476	x	x	1 347	1 115
September	2 172	1 826	x	x	1 686	1 377
Oktober	1 933	1 592	x	x	1 566	1 288
November	1 798	1 490	x	x	1 595	1 298
Dezember	1 938	1 539	x	x	2 164	1 770
2010 Januar	2 038	1 538	x	x	1 995	1 588
Februar	1 822	1 501	x	x	1 534	1 252
März	2 216	1 860	x	x	1 755	1 421
April	1 981	1 674	x	x	1 456	1 178
Mai	1 828	1 525	x	x	1 473	1 187
Juni						
Juli						
August						
September						
Oktober						
November						
Dezember						

1 Betriebsgründungen und sonstige Neuerrichtungen, ohne Zuzüge.

2 Gemäß Artikel 11 des Ersten Gesetzes zum Abbau bürokratischer Hemmnisse insbesondere in der mittelständischen Wirtschaft wurde ab September 2006 die Auswertung der Ummeldungen eingestellt.

3 Änderung und/oder Erweiterung

4 Ohne Verlagerungen; einschließlich Aufgabe einer Zweigniederlassung oder unselbstständigen Zweigstelle (also einschl. "teilweise Aufgabe eines weiterhin bestehenden Betriebes")

1 Gewerbebeanmeldungen in Brandenburg im Mai 2010 nach Wirtschaftsbereichen

Nr. der Klassifikation <sup>1</sup>	Wirtschaftsbereich	Gewerbeanmeldungen insgesamt	Neuerrichtungen			Zuzug	Übernahme			
			insgesamt	Neugründung	Umwandlung		insgesamt	Rechtsformwechsel	Gesellschaftereintritt	Erbfolge/Kauf/Pacht
A	Land- und Forstwirtschaft, Fischerei	10	10	10	–	–	–	–	–	–
B	Bergbau und Gewinnung von Steinen und Erden	–	–	–	–	–	–	–	–	–
C	Verarbeitendes Gewerbe	40	34	33	1	3	3	1	1	1
10	Herstellung von Nahrungs- und Futtermitteln	2	1	1	–	–	1	1	–	–
11	Getränkeherstellung	–	–	–	–	–	–	–	–	–
13	Herstellung von Textilien	2	2	2	–	–	–	–	–	–
14	Herstellung von Bekleidung	3	3	3	–	–	–	–	–	–
16	Herstellung von Holz-, Flecht-, Korb- und Korkwaren (ohne Möbel)	2	2	2	–	–	–	–	–	–
18	Herstellung von Druckerzeugnissen; Vervielfältigung von bespielten Ton-, Bild- und Datenträgern	–	–	–	–	–	–	–	–	–
25	Herstellung von Metallerzeugnissen	9	8	7	1	1	–	–	–	–
26	Herstellung von Datenverarbeitungsgeräten, elektronischen und optischen Erzeugnissen	1	–	–	–	1	–	–	–	–
27	Herstellung von elektrischen Ausrüstungen	3	3	3	–	–	–	–	–	–
28	Maschinenbau	2	1	1	–	–	1	–	–	1
29	Herstellung von Kraftwagen und Kraftwagenteilen	–	–	–	–	–	–	–	–	–
31	Herstellung von Möbeln	1	1	1	–	–	–	–	–	–
D	Energieversorgung	126	123	122	1	1	2	2	–	–
E	Wasserversorgung, Abwasser- und Abfallentsorgung und Beseitigung von Umweltverschmutzungen	4	4	4	–	–	–	–	–	–
F	Baugewerbe	245	190	190	–	48	7	5	–	2
41	Hochbau	3	2	2	–	1	–	–	–	–
42	Tiefbau	4	2	2	–	1	1	–	–	1
43	Vorbereitende Baustellenarbeiten, Bauinstallation und sonstiges Ausbaugewerbe	238	186	186	–	46	6	5	–	1
G	Handel; Instandhaltung und Reparatur von Kraftfahrzeugen	394	323	319	4	47	24	12	2	10
45	Handel mit Kraftfahrzeugen; Instandhaltung und Reparatur von Kraftfahrzeugen	61	53	52	1	6	2	–	–	2
46	Großhandel (ohne Handel mit Kfz)	63	50	49	1	11	2	2	–	–
47	Einzelhandel (ohne Handel mit Kfz)	270	220	218	2	30	20	10	2	8
H	Verkehr und Lagerei	59	49	49	–	8	2	–	–	2
49	Landverkehr und Transport in Rohrfernleitungen	25	20	20	–	3	2	–	–	2
53	Post-, Kurier- und Expressdienste	18	16	16	–	2	–	–	–	–

**1 Gewerbeanmeldungen in Brandenburg im Mai 2010 nach Wirtschaftsbereichen**

Nr. der Klassifikation <sup>1</sup>	Wirtschaftsbereich	Gewerbeanmeldungen insgesamt	Neuerrichtungen			Zuzug	Übernahme			
			insgesamt	Neugründung	Umwandlung		insgesamt	Rechtsformwechsel	Gesellschaftereintritt	Erfolge/Kauf/Pacht
I	Gastgewerbe	132	116	115	1	4	12	1	–	11
55	Beherbergung	30	28	28	–	–	2	–	–	2
56	Gastronomie	102	88	87	1	4	10	1	–	9
J	Information und Kommunikation	59	46	46	–	13	–	–	–	–
58	Verlagswesen	8	5	5	–	3	–	–	–	–
61	Telekommunikation	1	1	1	–	–	–	–	–	–
62	Erbringung von Dienstleistungen der Informationstechnologie	41	33	33	–	8	–	–	–	–
63	Informationsdienstleistungen	7	5	5	–	2	–	–	–	–
K	Finanz-, Versicherungs- dienstleistungen	91	73	72	1	17	1	–	–	1
66	Mit Finanz- und Versicherungs- dienstleistungen verbundene Tätigkeiten	77	65	65	–	12	–	–	–	–
L	Grundstücks- und Wohnungswesen	42	28	28	–	12	2	–	2	–
M	Erbringung von freiberuflichen, wissenschaftlichen und technischen Dienstleistungen	130	106	106	–	20	4	1	1	2
70	Verwaltung und Führung von Unternehmen und Betrieben, Unternehmensberatung	39	31	31	–	7	1	–	1	–
73	Werbung und Marktforschung	33	26	26	–	6	1	–	–	1
N	Erbringung von sonstigen wirtschaftlichen Dienstleistungen	251	212	211	1	35	4	1	–	3
77	Vermietung von beweglichen Sachen	14	11	11	–	2	1	–	–	1
78	Vermittlung und Überlassung von Arbeitskräften	15	13	13	–	1	1	1	–	–
79	Reisebüros, Reiseveranstalter und Erbringung sonstiger Reservierungsdienstleistungen	9	7	7	–	1	1	–	–	1
81	Gebäudebetreuung; Garten- und Landschaftsbau	99	83	83	–	15	1	–	–	1
P	Erziehung und Unterricht	24	22	22	–	2	–	–	–	–
Q	Gesundheits- und Sozialwesen	14	13	13	–	1	–	–	–	–
R	Kunst, Unterhaltung und Erholung	39	30	30	–	8	1	–	–	1
O+S	Öffentliche Verwaltung, Verteidigung, Sozialversicherung; Erbringung von sonstigen Dienstleistungen <sup>2</sup>	168	146	146	–	16	6	–	–	6
<b>A-S</b>	<b>Insgesamt</b>	<b>1 828</b>	<b>1 525</b>	<b>1 516</b>	<b>9</b>	<b>235</b>	<b>68</b>	<b>23</b>	<b>6</b>	<b>39</b>

<sup>1</sup> Klassifikation der Wirtschaftszweige, Ausgabe 2008 (WZ 2008), Kurzbezeichnung.

<sup>2</sup> Einschließlich geheimzuhaltender Fälle.

**2 Gewerbebeanmeldungen in Brandenburg im Mai 2010 nach Art der Niederlassung, der Rechtsform, bei Einzelunternehmen nach Geschlecht und Staatsangehörigkeit**

Art der Niederlassung — Rechtsform — Geschlecht — Staatsangehörigkeit	Gewerbe- anmel- dungen ins- gesamt	Neuerrichtung			Zuzug	Übernahme			
		ins- gesamt	Neu- gründung	Um- wandlung		ins- gesamt	Rechts- form- wechsel	Gesell- schafter- eintritt	Erbfolge/ Kauf/ Pacht
Anzahl									
<b>Insgesamt</b>	<b>1 828</b>	<b>1 525</b>	<b>1 516</b>	<b>9</b>	<b>235</b>	<b>68</b>	<b>23</b>	<b>6</b>	<b>39</b>
nach der Art der Niederlassung									
Hauptniederlassung	1 682	1 399	1 398	1	230	53	15	5	33
Zweigniederlassung	30	26	26	–	2	2	–	1	1
Unselbstständige Zweigstelle	116	100	92	8	3	13	8	–	5
nach der Rechtsform des Unternehmens									
Einzelunternehmen	1 460	1 253	1 253	–	173	34	4	–	30
Offene Handelsgesellschaft	4	3	3	–	1	–	–	–	–
Kommanditgesellschaft	3	3	2	1	–	–	–	–	–
Gesellschaft mit beschränkter Haftung Co. KG	45	31	29	2	5	9	7	2	–
Gesellschaft des bürgerlichen Rechts	91	76	76	–	9	6	1	4	1
Aktiengesellschaft	4	4	4	–	–	–	–	–	–
Gesellschaft mit beschränkter Haftung	209	149	143	6	42	18	10	–	8
Private Company Limited by Shares	5	3	3	–	2	–	–	–	–
Genossenschaft	–	–	–	–	–	–	–	–	–
Eingetragener Verein	3	2	2	–	1	–	–	–	–
Sonstige Rechtsformen <sup>1</sup>	4	1	1	–	2	1	1	–	–
Einzelunternehmer/-innen nach Geschlecht									
weiblich	474	410	410	–	48	16	1	–	15
männlich	986	843	843	–	125	18	3	–	15
Einzelunternehmer/-innen nach ausgewählter Staatsangehörigkeit									
deutsch	1 315	1 123	1 123	–	161	31	4	–	27
griechisch	3	2	2	–	1	–	–	–	–
italienisch	3	2	2	–	1	–	–	–	–
österreichisch	–	–	–	–	–	–	–	–	–
polnisch	69	63	63	–	6	–	–	–	–
serbisch	1	1	1	–	–	–	–	–	–
türkisch	9	7	7	–	1	1	–	–	1

<sup>1</sup> Einschließlich geheimzuhaltender Fälle.

### 3 Neugründungen sowie Gewerbetreibende in Brandenburg im Mai 2010 nach Wirtschaftsbereichen

Nr. der Klassifikation <sup>1</sup>	Wirtschaftsbereich	Neugründungen						Gewerbetreibende <sup>2</sup>	
		insgesamt	Betriebsgründung			sonstige Neugründung		insgesamt	darunter weiblich
			insgesamt	Hauptniederlassung	Zweigniederlassung/unselbständige Zweigstelle	insgesamt	darunter Neben-erwerb		
Anzahl									
A	Land- und Forstwirtschaft, Fischerei	10	1	1	–	9	3	10	2
B	Bergbau und Gewinnung von Steinen und Erden	–	–	–	–	–	–	–	–
C	Verarbeitendes Gewerbe	33	20	12	8	13	4	43	9
10	Herstellung von Nahrungs- und Futtermitteln	1	1	1	–	–	–	1	–
11	Getränkeherstellung	–	–	–	–	–	–	–	–
13	Herstellung von Textilien	2	1	1	–	1	–	3	3
14	Herstellung von Bekleidung	3	1	1	–	2	–	4	4
16	Herstellung von Holz-, Flecht-, Korb- und Korkwaren (ohne Möbel)	2	1	–	1	1	1	4	1
18	Herstellung von Druckerzeugnissen; Vervielfältigung von bespielten Ton-, Bild- und Datenträgern	–	–	–	–	–	–	–	–
25	Herstellung von Metallerzeugnissen	7	4	1	3	3	1	8	–
26	Herstellung von Datenverarbeitungsgeräten, elektronischen und optischen Erzeugnissen	–	–	–	–	–	–	–	–
27	Herstellung von elektrischen Ausrüstungen	3	1	–	1	2	1	3	1
28	Maschinenbau	1	1	1	–	–	–	1	–
29	Herstellung von Kraftwagen und Kraftwagenteilen	–	–	–	–	–	–	–	–
31	Herstellung von Möbeln	1	–	–	–	1	–	1	–
D	Energieversorgung	122	12	9	3	110	97	137	40
E	Wasserversorgung, Abwasser- und Abfallentsorgung und Beseitigung von Umweltverschmutzungen	4	1	–	1	3	2	4	–
F	Baugewerbe	190	91	87	4	99	18	195	5
41	Hochbau	2	1	–	1	1	1	2	–
42	Tiefbau	2	1	1	–	1	–	2	–
43	Vorbereitende Baustellenarbeiten, Bauinstallation und sonstiges Ausbaugewerbe	186	89	86	3	97	17	191	5
G	Handel; Instandhaltung und Reparatur von Kraftfahrzeugen	319	98	48	50	221	100	355	109
45	Handel mit Kraftfahrzeugen; Instandhaltung und Reparatur von Kraftfahrzeugen	52	14	13	1	38	12	57	7
46	Großhandel (ohne Handel mit Kfz)	49	16	7	9	33	14	52	15
47	Einzelhandel (ohne Handel mit Kfz)	218	68	28	40	150	74	246	87
H	Verkehr und Lagerei	49	14	11	3	35	12	49	8
49	Landverkehr und Transport in Rohrfernleitungen	20	6	4	2	14	4	20	2
53	Post-, Kurier- und Expressdienste	16	3	2	1	13	4	16	4

### 3 Neugründungen sowie Gewerbetreibende in Brandenburg im Mai 2010 nach Wirtschaftsbereichen

Nr. der Klassifikation <sup>1</sup>	Wirtschaftsbereich	Neugründungen						Gewerbetreibende <sup>2</sup>	
		insgesamt	Betriebsgründung			sonstige Neugründung		insgesamt	darunter weiblich
			insgesamt	Hauptniederlassung	Zweigniederlassung/unselbständige Zweigstelle	insgesamt	darunter Neben-erwerb		
I	Gastgewerbe	115	45	34	11	70	29	122	36
55	Beherbergung	28	6	5	1	22	13	31	15
56	Gastronomie	87	39	29	10	48	16	91	21
J	Information und Kommunikation	46	11	8	3	35	16	54	9
58	Verlagswesen	5	3	2	1	2	1	10	3
61	Telekommunikation	1	–	–	–	1	–	1	–
62	Erbringung von Dienstleistungen der Informationstechnologie	33	7	5	2	26	12	37	6
63	Informationsdienstleistungen	5	–	–	–	5	3	5	–
K	Finanz-, Versicherungs-dienstleistungen	72	16	13	3	56	20	74	29
66	Mit Finanz- und Versicherungs-dienstleistungen verbundene Tätigkeiten	65	9	6	3	56	20	67	27
L	Grundstücks- und Wohnungswesen	28	14	10	4	14	6	33	6
M	Erbringung von freiberuflichen, wissenschaftlichen und technischen Dienstleistungen	106	28	21	7	78	38	122	38
70	Verwaltung und Führung von Unternehmen und Betrieben, Unternehmensberatung	31	9	6	3	22	8	34	8
73	Werbung und Marktforschung	26	4	4	–	22	15	28	13
N	Erbringung von sonstigen wirtschaftlichen Dienstleistungen	211	31	21	10	180	81	224	74
77	Vermietung von beweglichen Sachen	11	2	1	1	9	7	11	5
78	Vermittlung und Überlassung von Arbeitskräften	13	4	1	3	9	2	17	8
79	Reisebüros, Reiseveranstalter und Erbringung sonstiger Reservierungsdienstleistungen	7	–	–	–	7	4	8	5
81	Gebäudebetreuung; Garten- und Landschaftsbau	83	8	8	–	75	29	84	10
P	Erziehung und Unterricht	22	7	4	3	15	10	22	12
Q	Gesundheits- und Sozialwesen	13	1	1	–	12	4	14	8
R	Kunst, Unterhaltung und Erholung	30	3	3	–	27	18	31	4
O+S	Öffentliche Verwaltung, Verteidigung, Sozialversicherung; Erbringung von sonstigen Dienstleistungen <sup>3</sup>	146	23	15	8	123	71	150	94
<b>A-S</b>	<b>Insgesamt</b>	<b>1 516</b>	<b>416</b>	<b>298</b>	<b>118</b>	<b>1 100</b>	<b>529</b>	<b>1 639</b>	<b>483</b>

<sup>1</sup> Klassifikation der Wirtschaftszweige, Ausgabe 2008 (WZ 2008), Kurzbezeichnung.

<sup>2</sup> Anzeigepflichtige Personen, die eine Neugründung vorgenommen haben.

<sup>3</sup> Einschließlich geheimzuhaltender Fälle.

**4 Neugründungen sowie Gewerbetreibende in Brandenburg im Mai 2010 nach Rechtsform und bei Einzelunternehmen nach Geschlecht und Staatsangehörigkeit**

Rechtsform — Geschlecht — Staatsangehörigkeit	Neugründungen						Gewerbetreibende <sup>1</sup>	
	ins- gesamt	Betriebsgründung			sonstige Neugründung		ins- gesamt	darunter weiblich
		ins- gesamt	Haupt- nieder- lassung	Zweignieder- lassung/un- selbständige Zweigstelle	ins- gesamt	darunter Neben- erwerb		
Anzahl								
<b>Insgesamt</b>	<b>1 516</b>	<b>416</b>	<b>298</b>	<b>118</b>	<b>1 100</b>	<b>529</b>	<b>1 639</b>	<b>483</b>
nach der Rechtsform des Unternehmens								
Einzelunternehmen	1 253	191	146	45	1 062	491	1 253	410
Offene Handelsgesellschaft	3	3	1	2	–	–	6	–
Kommanditgesellschaft	2	2	2	–	–	–	2	–
Gesellschaft mit beschränkter Haftung Co. KG	29	27	18	9	2	2	47	8
Gesellschaft des bürgerlichen Rechts	76	47	43	4	29	29	129	34
Aktiengesellschaft	4	4	2	2	–	–	–	–
Gesellschaft mit beschränkter Haftung	143	137	84	53	6	6	194	29
Private Company Limited by Shares	3	3	–	3	–	–	5	1
Genossenschaft	–	–	–	–	–	–	–	–
Eingetragener Verein	2	1	1	–	1	1	2	1
Sonstige Rechtsformen <sup>2</sup>	1	1	1	–	–	–	1	–
Einzelunternehmer/-innen nach Geschlecht								
weiblich	410	36	24	12	374	195	x	x
männlich	843	155	122	33	688	296	x	x
Einzelunternehmer/-innen nach ausgewählter Staatsangehörigkeit								
deutsch	1 123	152	111	41	971	481	1 123	386
griechisch	2	–	–	–	2	–	2	–
italienisch	2	1	1	–	1	–	2	–
österreichisch	–	–	–	–	–	–	–	–
polnisch	63	27	27	–	36	–	63	5
serbisch	1	–	–	–	1	1	1	–
türkisch	7	2	–	2	5	–	7	2

1 Anzeigepflichtige Personen, die eine Neugründung vorgenommen haben.

2 Einschließlich geheimzuhaltender Fälle.

5 Gewerbeabmeldungen in Brandenburg im Mai 2010 nach Wirtschaftsbereichen

Nr. der Klassifikation <sup>1</sup>	Wirtschaftsbereich	Gewerbeabmeldungen insgesamt	Aufgabe			Fortzug	Übergabe			
			insgesamt	vollständige Aufgabe	Umwandlung		insgesamt	Rechtsformwechsel	Gesellschafteraustritt	Erbfolge/Verkauf/Verpachtung
A	Land- und Forstwirtschaft, Fischerei	3	3	3	–	–	–	–	–	–
B	Bergbau und Gewinnung von Steinen und Erden	–	–	–	–	–	–	–	–	–
C	Verarbeitendes Gewerbe	34	22	21	1	6	6	1	3	2
10	Herstellung von Nahrungs- und Futtermitteln	2	1	1	–	–	1	1	–	–
11	Getränkeherstellung	–	–	–	–	–	–	–	–	–
13	Herstellung von Textilien	–	–	–	–	–	–	–	–	–
14	Herstellung von Bekleidung	–	–	–	–	–	–	–	–	–
16	Herstellung von Holz-, Flecht-, Korb- und Korkwaren (ohne Möbel)	1	1	1	–	–	–	–	–	–
18	Herstellung von Druckerzeugnissen; Vervielfältigung von bespielten Ton-, Bild- und Datenträgern	–	–	–	–	–	–	–	–	–
25	Herstellung von Metallerzeugnissen	11	10	9	1	1	–	–	–	–
26	Herstellung von Datenverarbeitungsgeräten, elektronischen und optischen Erzeugnissen	1	–	–	–	–	1	–	1	–
27	Herstellung von elektrischen Ausrüstungen	2	1	1	–	1	–	–	–	–
28	Maschinenbau	4	2	2	–	2	–	–	–	–
29	Herstellung von Kraftwagen und Kraftwagenteilen	–	–	–	–	–	–	–	–	–
31	Herstellung von Möbeln	–	–	–	–	–	–	–	–	–
D	Energieversorgung	4	3	3	–	1	–	–	–	–
E	Wasserversorgung, Abwasser- und Abfallentsorgung und Beseitigung von Umweltverschmutzungen	–	–	–	–	–	–	–	–	–
F	Baugewerbe	193	153	153	–	31	9	1	7	1
41	Hochbau	4	3	3	–	1	–	–	–	–
42	Tiefbau	2	2	2	–	–	–	–	–	–
43	Vorbereitende Baustellenarbeiten, Bauinstallation und sonstiges Ausbaugewerbe	187	148	148	–	30	9	1	7	1
G	Handel; Instandhaltung und Reparatur von Kraftfahrzeugen	369	303	301	2	41	25	16	2	7
45	Handel mit Kraftfahrzeugen; Instandhaltung und Reparatur von Kraftfahrzeugen	36	30	29	1	5	1	1	–	–
46	Großhandel (ohne Handel mit Kfz)	63	53	53	–	10	–	–	–	–
47	Einzelhandel (ohne Handel mit Kfz)	270	220	219	1	26	24	15	2	7
H	Verkehr und Lagerei	68	57	57	–	7	4	1	2	1
49	Landverkehr und Transport in Rohrfernleitungen	23	19	19	–	2	2	–	2	–
53	Post-, Kurier- und Expressdienste	28	26	26	–	2	–	–	–	–



5 Gewerbeabmeldungen in Brandenburg im Mai 2010 nach Wirtschaftsbereichen

Nr. der Klassifikation <sup>1</sup>	Wirtschaftsbereich	Gewerbeabmeldungen insgesamt	Aufgabe			Fortzug	Übergabe			
			insgesamt	vollständige Aufgabe	Umwandlung		insgesamt	Rechtsformwechsel	Gesellschafteraustritt	Erbfolge/Verkauf/Verpachtung
I	Gastgewerbe	128	107	106	1	5	16	1	1	14
55	Beherbergung	21	19	19	–	–	2	–	–	2
56	Gastronomie	107	88	87	1	5	14	1	1	12
J	Information und Kommunikation	45	29	29	–	13	3	–	2	1
58	Verlagswesen	5	3	3	–	1	1	–	1	–
61	Telekommunikation	2	2	2	–	–	–	–	–	–
62	Erbringung von Dienstleistungen der Informationstechnologie	30	18	18	–	10	2	–	1	1
63	Informationsdienstleistungen	6	5	5	–	1	–	–	–	–
K	Finanz-, Versicherungsdienstleistungen	88	69	69	–	17	2	–	1	1
66	Mit Finanz- und Versicherungsdienstleistungen verbundene Tätigkeiten	85	68	68	–	15	2	–	1	1
L	Grundstücks- und Wohnungswesen	36	32	31	1	3	1	–	1	–
M	Erbringung von freiberuflichen, wissenschaftlichen und technischen Dienstleistungen	111	89	89	–	20	2	1	–	1
70	Verwaltung und Führung von Unternehmen und Betrieben, Unternehmensberatung	32	27	27	–	5	–	–	–	–
73	Werbung und Marktforschung	31	27	27	–	3	1	1	–	–
N	Erbringung von sonstigen wirtschaftlichen Dienstleistungen	222	174	174	–	46	2	–	–	2
77	Vermietung von beweglichen Sachen	11	11	11	–	–	–	–	–	–
78	Vermittlung und Überlassung von Arbeitskräften	16	15	15	–	1	–	–	–	–
79	Reisebüros, Reiseveranstalter und Erbringung sonstiger Reservierungsdienstleistungen	13	12	12	–	1	–	–	–	–
81	Gebäudebetreuung; Garten- und Landschaftsbau	80	53	53	–	26	1	–	–	1
P	Erziehung und Unterricht	10	9	9	–	1	–	–	–	–
Q	Gesundheits- und Sozialwesen	19	17	17	–	–	2	–	1	1
R	Kunst, Unterhaltung und Erholung	37	32	32	–	5	–	–	–	–
O+S	Öffentliche Verwaltung, Verteidigung, Sozialversicherung; Erbringung von sonstigen Dienstleistungen <sup>2</sup>	106	88	88	–	14	4	–	1	3
<b>A-S</b>	<b>Insgesamt</b>	<b>1 473</b>	<b>1 187</b>	<b>1 182</b>	<b>5</b>	<b>210</b>	<b>76</b>	<b>21</b>	<b>21</b>	<b>34</b>

<sup>1</sup> Klassifikation der Wirtschaftszweige, Ausgabe 2008 (WZ 2008), Kurzbezeichnung.

<sup>2</sup> Einschließlich geheimzuhaltender Fälle.

**6 Gewerbeabmeldungen in Brandenburg im Mai 2010 nach Art der Niederlassung, der Rechtsform, bei Einzelunternehmen nach Geschlecht und Staatsangehörigkeit**

Art der Niederlassung — Rechtsform — Geschlecht — Staatsangehörigkeit	Gewerbeabmeldungen insgesamt	Aufgabe			Fortzug	Übergabe			
		insgesamt	vollständige Aufgabe	Umwandlung		insgesamt	Rechtsformwechsel	Gesellschafteraustritt	Erbfolge/ Verkauf/ Verpachtung
Anzahl									
<b>Insgesamt</b>	<b>1 473</b>	<b>1 187</b>	<b>1 182</b>	<b>5</b>	<b>210</b>	<b>76</b>	<b>21</b>	<b>21</b>	<b>34</b>
nach der Art der Niederlassung									
Hauptniederlassung	1 304	1 057	1 056	1	194	53	13	20	20
Zweigniederlassung	39	32	32	–	6	1	–	–	1
Unselbstständige Zweigstelle	130	98	94	4	10	22	8	1	13
nach der Rechtsform des Unternehmens									
Einzelunternehmen	1 163	975	975	–	159	29	7	–	22
Offene Handelsgesellschaft	3	3	3	–	–	–	–	–	–
Kommanditgesellschaft	5	4	4	–	–	1	–	1	–
Gesellschaft mit beschränkter Haftung	25	14	13	1	6	5	3	1	1
Co. KG	91	61	60	1	3	27	5	19	3
Gesellschaft des bürgerlichen Rechts	5	3	3	–	2	–	–	–	–
Aktiengesellschaft	161	112	109	3	35	14	6	–	8
Gesellschaft mit beschränkter Haftung	14	9	9	–	5	–	–	–	–
Private Company Limited by Shares	1	1	1	–	–	–	–	–	–
Genossenschaft	2	2	2	–	–	–	–	–	–
Eingetragener Verein	3	3	3	–	–	–	–	–	–
Sonstige Rechtsformen <sup>1</sup>									
Einzelunternehmer/-innen nach Geschlecht									
weiblich	356	302	302	–	46	8	2	–	6
männlich	807	673	673	–	113	21	5	–	16
Einzelunternehmer/-innen nach ausgewählter Staatsangehörigkeit									
deutsch	1 037	863	863	–	149	25	7	–	18
griechisch	1	–	–	–	–	1	–	–	1
italienisch	1	–	–	–	–	1	–	–	1
österreichisch	–	–	–	–	–	–	–	–	–
polnisch	71	68	68	–	3	–	–	–	–
serbisch	1	1	1	–	–	–	–	–	–
türkisch	12	9	9	–	1	2	–	–	2

<sup>1</sup> Einschließlich geheimzuhaltender Fälle.

**7 Vollständige Aufgaben sowie Gewerbetreibende in Brandenburg im Mai 2010  
nach Wirtschaftsbereichen**

Nr. der Klassifikation <sup>1</sup>	Wirtschaftsbereich	Vollständige Aufgabe						Gewerbetreibende <sup>2</sup>	
		insgesamt	Betriebsaufgabe			sonstige Stilllegung		insgesamt	darunter weiblich
			insgesamt	Hauptniederlassung	Zweigniederlassung/unselbständige Zweigstelle	insgesamt	darunter Neben-erwerb		
Anzahl									
A	Land- und Forstwirtschaft, Fischerei	3	–	–	–	3	1	3	1
B	Bergbau und Gewinnung von Steinen und Erden	–	–	–	–	–	–	–	–
C	Verarbeitendes Gewerbe	21	11	7	4	10	2	24	1
10	Herstellung von Nahrungs- und Futtermitteln	1	1	1	–	–	–	1	–
11	Getränkeherstellung	–	–	–	–	–	–	–	–
13	Herstellung von Textilien	–	–	–	–	–	–	–	–
14	Herstellung von Bekleidung	–	–	–	–	–	–	–	–
16	Herstellung von Holz-, Flecht-, Korb- und Korkwaren (ohne Möbel)	1	–	–	–	1	–	1	–
18	Herstellung von Druckerzeugnissen; Vervielfältigung von bespielten Ton-, Bild- und Datenträgern	–	–	–	–	–	–	–	–
25	Herstellung von Metallernzeugnissen	9	4	4	–	5	–	9	1
26	Herstellung von Datenverarbeitungsgeräten, elektronischen und optischen Erzeugnissen	–	–	–	–	–	–	–	–
27	Herstellung von elektrischen Ausrüstungen	1	1	–	1	–	–	–	–
28	Maschinenbau	2	2	1	1	–	–	6	–
29	Herstellung von Kraftwagen und Kraftwagenteilen	–	–	–	–	–	–	–	–
31	Herstellung von Möbeln	–	–	–	–	–	–	–	–
D	Energieversorgung	3	1	–	1	2	2	4	3
E	Wasserversorgung, Abwasser- und Abfallentsorgung und Beseitigung von Umweltverschmutzungen	–	–	–	–	–	–	–	–
F	Baugewerbe	153	37	28	9	116	12	160	4
41	Hochbau	3	2	2	–	1	–	3	–
42	Tiefbau	2	1	1	–	1	1	2	1
43	Vorbereitende Baustellenarbeiten, Bauinstallation und sonstiges Ausbaugewerbe	148	34	25	9	114	11	155	3
G	Handel; Instandhaltung und Reparatur von Kraftfahrzeugen	301	99	49	50	202	71	313	102
45	Handel mit Kraftfahrzeugen; Instandhaltung und Reparatur von Kraftfahrzeugen	29	9	5	4	20	4	30	5
46	Großhandel (ohne Handel mit Kfz)	53	11	9	2	42	14	54	16
47	Einzelhandel (ohne Handel mit Kfz)	219	79	35	44	140	53	229	81
H	Verkehr und Lagerei	57	25	8	17	32	10	81	10
49	Landverkehr und Transport in Rohrfernleitungen	19	3	3	–	16	2	19	2
53	Post-, Kurier- und Expressdienste	26	15	3	12	11	4	47	4

**7 Vollständige Aufgaben sowie Gewerbetreibende in Brandenburg im Mai 2010  
nach Wirtschaftsbereichen**

Nr. der Klassifikation <sup>1</sup>	Wirtschaftsbereich	Vollständige Aufgabe						Gewerbetreibende <sup>2</sup>	
		insgesamt	Betriebsaufgabe			sonstige Stilllegung		insgesamt	darunter weiblich
			insgesamt	Hauptniederlassung	Zweigniederlassung/unselbständige Zweigstelle	insgesamt	darunter Neben-erwerb		
Anzahl									
I	Gastgewerbe	106	43	34	9	63	13	114	42
55	Beherbergung	19	5	4	1	14	6	21	14
56	Gastronomie	87	38	30	8	49	7	93	28
J	Information und Kommunikation	29	3	1	2	26	13	34	6
58	Verlagswesen	3	–	–	–	3	2	4	2
61	Telekommunikation	2	1	–	1	1	–	4	–
62	Erbringung von Dienstleistungen der Informationstechnologie	18	2	1	1	16	9	20	4
63	Informationsdienstleistungen	5	–	–	–	5	1	5	–
K	Finanz-, Versicherungs-dienstleistungen	69	3	1	2	66	20	69	24
66	Mit Finanz- und Versicherungs-dienstleistungen verbundene Tätigkeiten	68	2	–	2	66	20	68	23
L	Grundstücks- und Wohnungswesen	31	19	14	5	12	3	35	4
M	Erbringung von freiberuflichen, wissenschaftlichen und technischen Dienstleistungen	89	29	23	6	60	26	96	25
70	Verwaltung und Führung von Unternehmen und Betrieben, Unternehmensberatung	27	7	6	1	20	7	32	4
73	Werbung und Marktforschung	27	2	1	1	25	15	27	15
N	Erbringung von sonstigen wirtschaftlichen Dienstleistungen	174	27	14	13	147	47	189	60
77	Vermietung von beweglichen Sachen	11	4	1	3	7	2	13	4
78	Vermittlung und Überlassung von Arbeitskräften	15	–	–	–	15	7	15	4
79	Reisebüros, Reiseveranstalter und Erbringung sonstiger Reservierungsdienstleistungen	12	4	2	2	8	4	12	6
81	Gebäudebetreuung; Garten- und Landschaftsbau	53	7	5	2	46	15	63	13
P	Erziehung und Unterricht	9	4	1	3	5	1	10	2
Q	Gesundheits- und Sozialwesen	17	2	1	1	15	8	18	11
R	Kunst, Unterhaltung und Erholung	32	3	2	1	29	6	33	7
O+S	Öffentliche Verwaltung, Verteidigung, Sozialversicherung; Erbringung von sonstigen Dienstleistungen <sup>3</sup>	88	10	7	3	78	32	88	45
<b>A-S</b>	<b>Insgesamt</b>	<b>1 182</b>	<b>316</b>	<b>190</b>	<b>126</b>	<b>866</b>	<b>267</b>	<b>1 271</b>	<b>347</b>

1 Klassifikation der Wirtschaftszweige, Ausgabe 2008 (WZ 2008), Kurzbezeichnung.

2 Anzeigepflichtige Personen, die eine Neugründung vorgenommen haben.

3 Einschließlich geheimzuhaltender Fälle.

**8 Vollständige Aufgaben sowie Gewerbetreibende in Brandenburg im Mai 2010 nach Art der Niederlassung, der Rechtsform, bei Einzelunternehmen nach Geschlecht und Staatsangehörigkeit**

Rechtsform — Geschlecht — Staatsangehörigkeit	Vollständige Aufgabe						Gewerbetreibende <sup>1</sup>	
	ins- gesamt	Betriebsaufgabe			sonstige Stilllegung		ins- gesamt	darunter weiblich
		ins- gesamt	Haupt- nieder- lassung	Zweignieder- lassung/un- selbständige Zweigstelle	ins- gesamt	darunter Neben- erwerb		
	Anzahl							
<b>Insgesamt</b>	<b>1 182</b>	<b>316</b>	<b>190</b>	<b>126</b>	<b>866</b>	<b>267</b>	<b>1 271</b>	<b>347</b>
	nach der Rechtsform des Unternehmens							
Einzelunternehmen	975	129	75	54	846	247	975	302
Offene Handelsgesellschaft	3	3	1	2	–	–	4	1
Kommanditgesellschaft	4	4	2	2	–	–	8	–
Gesellschaft mit beschränkter Haftung Co. KG	13	13	11	2	–	–	16	2
Gesellschaft des bürgerlichen Rechts	60	49	46	3	11	11	99	27
Aktiengesellschaft	3	3	–	3	–	–	–	–
Gesellschaft mit beschränkter Haftung	109	103	52	51	6	6	152	14
Private Company Limited by Shares	9	8	–	8	1	1	11	1
Genossenschaft	1	1	1	–	–	–	1	–
Eingetragener Verein	2	1	1	–	1	1	2	–
Sonstige Rechtsformen <sup>2</sup>	3	2	1	1	1	1	3	–
	Einzelunternehmer/-innen nach Geschlecht							
weiblich	302	34	20	14	268	105	x	x
männlich	673	95	55	40	578	142	x	x
	Einzelunternehmer/-innen nach ausgewählter Staatsangehörigkeit							
deutsch	863	117	67	50	746	242	863	281
griechisch	–	–	–	–	–	–	–	–
italienisch	–	–	–	–	–	–	–	–
österreichisch	–	–	–	–	–	–	–	–
polnisch	68	2	–	2	66	–	68	6
serbisch	1	–	–	–	1	–	1	–
türkisch	9	2	2	–	7	–	9	–

1 Anzeigepflichtige Personen, die eine Neugründung vorgenommen haben.

2 Einschließlich geheimzuhaltender Fälle.

**9 Gewerbebeanmeldungen in Brandenburg im Mai 2010 nach ausgewählten Merkmalen und Verwaltungsbezirken**

Amtlicher Gemeinde- schlüssel	Kreisfreie Stadt Landkreis	Gewerbean- meldungen insgesamt	Neugründung	Umwandlung	Zuzug	Übernahme
12 0 51 000	Brandenburg an der Havel	52	44	–	2	6
12 0 52 000	Cottbus	58	48	1	5	4
12 0 53 000	Frankfurt (Oder)	39	34	–	2	3
12 0 54 000	Potsdam	108	92	–	16	–
12 0 60 000	Barnim	148	123	–	23	2
12 0 61 000	Dahme-Spreewald	112	92	1	18	1
12 0 62 000	Elbe–Elster	62	58	–	1	3
12 0 63 000	Havelland	121	104	2	10	5
12 0 64 000	Märkisch-Oderland	147	126	–	20	1
12 0 65 000	Oberhavel	166	134	–	25	7
12 0 66 000	Oberspreewald Lausitz	55	45	–	6	4
12 0 67 000	Oder-Spree	235	197	1	31	6
12 0 68 000	Ostprignitz-Ruppin	62	48	–	9	5
12 0 69 000	Potsdam-Mittelmark	152	116	–	29	7
12 0 70 000	Prignitz	25	23	–	2	–
12 0 71 000	Spree-Neiße	77	66	–	7	4
12 0 72 000	Teltow-Fläming	147	112	1	27	7
12 0 73 000	Uckermark	62	54	3	2	3
<b>12 0 00 000</b>	<b>Land Brandenburg</b>	<b>1 828</b>	<b>1 516</b>	<b>9</b>	<b>235</b>	<b>68</b>

**10 Gewerbeabmeldungen in Brandenburg im Mai 2010 nach ausgewählten Merkmalen und Verwaltungsbezirken**

Amtlicher Gemeinde- schlüssel	Kreisfreie Stadt Landkreis	Gewerbeab- meldungen insgesamt	vollständige Aufgabe	Umwandlung	Fortzug	Übergabe
12 0 51 000	Brandenburg an der Havel	41	31	1	3	6
12 0 52 000	Cottbus	42	34	1	4	3
12 0 53 000	Frankfurt (Oder)	42	41	–	1	–
12 0 54 000	Potsdam	102	68	–	31	3
12 0 60 000	Barnim	105	81	–	19	5
12 0 61 000	Dahme-Spreewald	78	64	1	11	2
12 0 62 000	Elbe–Elster	43	36	–	2	5
12 0 63 000	Havelland	98	75	–	16	7
12 0 64 000	Märkisch-Oderland	122	96	–	21	5
12 0 65 000	Oberhavel	142	118	–	19	5
12 0 66 000	Oberspreewald Lausitz	52	37	–	11	4
12 0 67 000	Oder-Spree	180	140	1	26	13
12 0 68 000	Ostprignitz-Ruppin	47	40	–	6	1
12 0 69 000	Potsdam-Mittelmark	114	101	–	11	2
12 0 70 000	Prignitz	28	26	–	1	1
12 0 71 000	Spree-Neiße	80	66	–	7	7
12 0 72 000	Teltow-Fläming	102	78	–	19	5
12 0 73 000	Uckermark	55	50	1	2	2
<b>12 0 00 000</b>	<b>Land Brandenburg</b>	<b>1 473</b>	<b>1 182</b>	<b>5</b>	<b>210</b>	<b>76</b>

**11 Gewerbebeanmeldungen in Brandenburg im Mai 2010 nach Wirtschaftsbereichen und Verwaltungsbezirken**

Amtlicher Gemeinde- schlüssel	Kreisfreie Stadt Landkreis	Gewerbean- meldungen insgesamt	Land- und Forstwirt- schaft	Verar- beitendes Gewerbe	Bau- gewerbe	Handel; Instand- haltung und Reparatur von Kfz	Verkehr und Lagerei
			A-S	A	C	F	G
12 0 51 000	Brandenburg an der Havel	52	–	2	11	10	2
12 0 52 000	Cottbus	58	–	–	5	14	1
12 0 53 000	Frankfurt (Oder)	39	–	–	12	10	–
12 0 54 000	Potsdam	108	–	4	7	32	1
12 0 60 000	Barnim	148	–	1	20	35	6
12 0 61 000	Dahme-Spreewald	112	–	4	15	22	7
12 0 62 000	Elbe-Elster	62	2	2	6	5	1
12 0 63 000	Havelland	121	1	1	18	24	2
12 0 64 000	Märkisch-Oderland	147	1	2	24	28	7
12 0 65 000	Oberhavel	166	1	1	13	43	1
12 0 66 000	Oberspreewald Lausitz	55	–	–	8	14	2
12 0 67 000	Oder-Spree	235	3	5	37	45	11
12 0 68 000	Ostprignitz-Ruppin	62	–	2	10	17	1
12 0 69 000	Potsdam-Mittelmark	152	–	2	16	28	8
12 0 70 000	Prignitz	25	–	1	3	4	–
12 0 71 000	Spree-Neiße	77	–	6	18	11	2
12 0 72 000	Teltow-Fläming	147	1	3	16	41	4
12 0 73 000	Uckermark	62	1	4	6	11	3
<b>12 0 00 000</b>	<b>Land Brandenburg</b>	<b>1 828</b>	<b>10</b>	<b>40</b>	<b>245</b>	<b>394</b>	<b>59</b>



davon							Amtlicher Gemeinde- schlüssel
Gastgewerbe	Information und Kommuni- kation	Finanz-, Ver- sicherungs- dienst- leistungen	Grundstücks- und Wohnungs- wesen	Erbringung von frei- beruflichen, wissenschaft- lichen und technischen Dienst- leistungen	Erbringung von sonstigen wirt- schaftlichen Dienst- leistungen	Übrige Wirtschafts- zweige	
I	J	K	L	M	N	B, D, E, O-S	
3	1	2	1	4	9	7	00 0 00 011
3	3	2	1	5	15	9	00 0 00 014
1	–	2	1	4	5	4	00 0 00 008
7	9	3	2	9	15	19	00 0 00 028
4	3	13	2	14	21	29	00 0 00 043
7	3	8	4	9	17	16	00 0 00 025
6	–	1	2	2	6	29	00 0 00 031
10	4	10	1	9	14	27	00 0 00 036
11	2	6	3	9	24	30	00 0 00 039
11	8	5	5	12	27	39	00 0 00 051
4	2	3	–	6	10	6	00 0 00 012
26	7	10	6	11	32	42	00 0 00 053
5	1	2	1	1	6	16	00 0 00 017
7	8	8	8	19	19	29	00 0 00 048
1	1	–	–	1	1	13	00 0 00 014
8	2	3	1	6	4	16	00 0 00 022
9	2	10	3	6	21	31	00 0 00 037
9	3	3	1	3	5	13	00 0 00 016
<b>132</b>	<b>59</b>	<b>91</b>	<b>42</b>	<b>130</b>	<b>251</b>	<b>375</b>	<b>00 0 00 505</b>

**12 Gewerbeabmeldungen in Brandenburg im Mai 2010 nach Wirtschaftsbereichen und Verwaltungsbezirken**

Amtlicher Gemeinde- schlüssel	Kreisfreie Stadt Landkreis	Gewerbean- meldungen insgesamt	Land- und Forstwirt- schaft	Verar- beitendes Gewerbe	Bau- gewerbe	Handel; Instand- haltung und Reparatur von Kfz	Verkehr und Lagerei
			A	C	F	G	H
12 0 51 000	Brandenburg an der Havel	41	–	1	2	13	1
12 0 52 000	Cottbus	42	–	1	5	15	1
12 0 53 000	Frankfurt (Oder)	42	–	–	13	8	1
12 0 54 000	Potsdam	102	–	1	8	33	4
12 0 60 000	Barnim	105	1	1	15	28	4
12 0 61 000	Dahme-Spreewald	78	–	2	5	14	5
12 0 62 000	Elbe-Elster	43	–	–	6	12	3
12 0 63 000	Havelland	98	–	5	13	25	5
12 0 64 000	Märkisch-Oderland	122	–	–	14	27	7
12 0 65 000	Oberhavel	142	–	2	20	33	4
12 0 66 000	Oberspreewald Lausitz	52	–	2	3	17	3
12 0 67 000	Oder-Spree	180	–	6	31	37	6
12 0 68 000	Ostprignitz-Ruppin	47	–	–	9	12	1
12 0 69 000	Potsdam-Mittelmark	114	–	2	7	30	6
12 0 70 000	Prignitz	28	1	2	1	6	1
12 0 71 000	Spree-Neiße	80	–	6	19	25	2
12 0 72 000	Teltow-Fläming	102	–	2	12	21	8
12 0 73 000	Uckermark	55	1	1	10	13	6
<b>12 0 00 000</b>	<b>Land Brandenburg</b>	<b>1 473</b>	<b>3</b>	<b>34</b>	<b>193</b>	<b>369</b>	<b>68</b>

davon							Amtlicher Gemeinde- schlüssel
Gastgewerbe	Information und Kommuni- kation	Finanz-, Ver- sicherungs- dienst- leistungen	Grundstücks- und Wohnungs- wesen	Erbringung von frei- beruflichen, wissenschaft- lichen und technischen Dienst- leistungen	Erbringung von sonstigen wirt- schaftlichen Dienst- leistungen	Übrige Wirtschafts- zweige	
I	J	K	L	M	N	B, D, E, O-S	
3	2	3	2	4	5	5	00 0 00 009
3	1	3	1	2	6	4	00 0 00 006
1	1	1	–	3	4	10	00 0 00 013
6	4	7	2	12	13	12	00 0 00 024
9	1	7	2	8	14	15	00 0 00 023
4	3	5	1	4	28	7	00 0 00 011
4	1	–	2	8	4	3	00 0 00 011
13	4	4	2	7	13	7	00 0 00 014
13	4	7	4	8	21	17	00 0 00 025
13	9	8	2	13	23	15	00 0 00 028
5	1	3	1	6	5	6	00 0 00 012
22	3	10	3	12	30	20	00 0 00 032
7	2	5	–	2	6	3	00 0 00 005
6	5	14	2	8	12	22	00 0 00 030
3	1	3	2	3	2	3	00 0 00 006
5	–	3	–	3	10	7	00 0 00 010
6	2	2	8	7	19	15	00 0 00 022
5	1	3	2	1	7	5	00 0 00 006
<b>128</b>	<b>45</b>	<b>88</b>	<b>36</b>	<b>111</b>	<b>222</b>	<b>176</b>	<b>00 0 00 287</b>

## Das Amt für Statistik Berlin-Brandenburg

Das Amt für Statistik Berlin-Brandenburg ist für beide Länder die zentrale Dienstleistungseinrichtung auf dem Gebiet der amtlichen Statistik. Das Amt erbringt Serviceleistungen im Bereich Information und Analyse für die breite Öffentlichkeit, für alle gesellschaftlichen Gruppen sowie für Kunden aus Verwaltung und Politik, Wirtschaft und Wissenschaft. Kerngeschäft des Amtes ist die Durchführung der gesetzlich angeordneten amtlichen Statistiken für Berlin und Brandenburg. Das Amt erhebt die Daten, bereitet sie auf, interpretiert und analysiert sie und veröffentlicht die Ergebnisse. Die Grundversorgung aller Nutzer mit statistischen Informationen erfolgt unentgeltlich, im Wesentlichen über das Internet und den Informationsservice. Daneben werden nachfrage- und zielgruppenorientierte Standardauswertungen zu Festpreisen angeboten. Kundenspezifische Aufbereitung / Beratung zu kostendeckenden Preisen ergänzt das Spektrum der Informationsbereitstellung.

### Amtliche Statistik im Verbund

Die Statistiken werden bundesweit nach einheitlichen Konzepten, Methoden und Verfahren arbeitsteilig erstellt. Die statistischen Ämter der Länder sind dabei grundsätzlich für die Durchführung der Erhebungen, für die Aufbereitung und Veröffentlichung der Länderergebnisse zuständig. Durch diese Kooperation in einem „Statistikverbund“ entstehen für alle Länder vergleichbare und zu einem Bundesergebnis zusammenführbare Erhebungsergebnisse.

## Produkte und Dienstleistungen

### Informationsservice

[info@statistik-bbb.de](mailto:info@statistik-bbb.de)  
mit statistischen Informationen für jedermann und Beratung sowie maßgeschneiderte Aufbereitungen von Daten über Berlin und Brandenburg. Auskunft, Beratung, Pressedienst sowie Fachbibliotheken in Potsdam und Berlin.

#### Standort Potsdam

Dortustraße 46, 14467 Potsdam  
Tel. 0331 39 - 444  
Fax 0331 39 - 418  
Mo – Do 9 – 15 Uhr, Fr 9 – 14 Uhr

#### Bibliothek

Tel. 0331 39 - 843  
Fax 0331 39 - 418  
Mo – Do 10.30 – 15 Uhr, Fr 9.30 – 14 Uhr

#### Standort Berlin

Alt-Friedrichsfelde 60, 10315 Berlin  
Bibliothek  
Tel. 030 9021 - 3540  
Mo – Do 9 – 15 Uhr, Fr 9 – 14 Uhr

### Internet-Angebot

[www.statistik-berlin-brandenburg.de](http://www.statistik-berlin-brandenburg.de)  
mit aktuellen Daten, Pressemitteilungen, Statistischen Berichten zum kostenlosen Herunterladen, regionalstatistischen Informationen, Wahlstatistiken und -analysen sowie einem Überblick über das gesamte Leistungsspektrum des Amtes.

### Statistische Jahrbücher

mit einer Vielzahl von Tabellen aus nahezu allen Arbeitsgebieten der amtlichen Statistik.

### Statistische Berichte

mit Ergebnissen der einzelnen Statistiken in Tabellen in tiefer sachlicher Gliederung und Grafiken zur Veranschaulichung von Entwicklungen und Strukturen.

Mit dieser Reihe werden die bisherigen Veröffentlichungen Statistischer Berichte aus dem Landesbetrieb für Datenverarbeitung und Statistik Land Brandenburg sowie dem Statistischen Landesamt Berlin fortgesetzt.

## Datenangebot aus dem Sachgebiet

### Informationen zu dieser Veröffentlichung

Standort Potsdam  
Referat 34P  
Tel. 0331 39-658  
Fax 0331 39-807  
[unternehmen@statistik-bbb.de](mailto:unternehmen@statistik-bbb.de)

Standort Berlin  
Referat 34B  
Tel. 030 9021-3550/3823  
Fax 030 9028 - 4029  
[unternehmen@statistik-bbb.de](mailto:unternehmen@statistik-bbb.de)

### Weitere Veröffentlichungen zum Thema

Statistische Berichte:

- Gewerbeanzeigen im Land Brandenburg, jährlich  
D 12 – j

Ergebnisse dieser Statistik für das Bundesgebiet sind den Veröffentlichungen des Statistischen Bundesamtes der Fachserie 2, Reihe 5 „Unternehmen und Arbeitsstätten“ zu entnehmen.