

Statistischer Bericht

D I 1 – m 02 / 10

┌ Gewerbeanzeigen
im **Land Brandenburg**
Februar 2010

Impressum

Statistischer Bericht
D I 1 – m 02 / 10

Erscheinungsfolge: monatlich
Erschienen im **Mai 2010**

Preis

pdf-Version: kostenlos
Excel-Version: kostenlos
Druck-Version: 7,- EUR

Herausgeber

Amt für Statistik Berlin-Brandenburg
Dortustraße 46
14467 Potsdam
info@statistik-bbb.de
www.statistik-berlin-brandenburg.de

Tel. 0331 39-444
Fax 0331 39-418

© **Amt für Statistik** Berlin-Brandenburg,
Potsdam, 2010
*Auszugsweise Vervielfältigung und
Verbreitung mit Quellenangabe gestattet.*

Zeichenerklärung

0 weniger als die Hälfte von 1
in der letzten besetzten Stelle,
jedoch mehr als nichts
– nichts vorhanden
... Angabe fällt später an
() Aussagewert ist eingeschränkt
/ Zahlenwert nicht sicher genug
• Zahlenwert unbekannt oder
geheim zu halten
x Tabellenfach gesperrt
p vorläufige Zahl
r berichtigte Zahl
s geschätzte Zahl

Inhaltsverzeichnis

	Seite		Seite
Vorbemerkungen	4		
Grafiken			
1 Gewerbeanmeldungen und Betriebsgründungen in Brandenburg seit Januar 2007.....	7		
2 Gewerbeabmeldungen und Betriebsaufgaben in Brandenburg seit Januar 2007.....	7		
3 Betriebsgründungen und -aufgaben in Brandenburg im Februar 2010 nach Wirtschaftsabschnitten.....	8		
4 Gewerbean- und Gewerbeabmeldungen in Brandenburg im Februar 2010 nach Verwaltungsbezirken.....	8		
Tabellen			
Übersicht: Gewerbeanzeigen von 1996 bis Februar 2010 für das Land Brandenburg.....	9	7 Vollständige Aufgaben sowie Gewerbetreibende in Brandenburg im Februar 2010 nach Wirtschaftsbereichen.....	19
1 Gewerbeanmeldungen in Brandenburg im Februar 2010 nach Wirtschaftsbereichen.....	10	8 Vollständige Aufgaben sowie Gewerbetreibende in Brandenburg im Februar 2010 nach Art der Niederlassung, der Rechtsform, bei Einzelunternehmen nach Geschlecht und Staatsangehörigkeit.....	21
2 Gewerbeanmeldungen in Brandenburg im Februar 2010 nach Art der Niederlassung, der Rechtsform, bei Einzelunternehmen nach Geschlecht und Staatsangehörigkeit.....	12	9 Gewerbeanmeldungen in Brandenburg im Februar 2010 nach ausgewählten Merkmalen und Verwaltungsbezirken.....	22
3 Neugründungen sowie Gewerbetreibende in Brandenburg im Februar 2010 nach Wirtschaftsbereichen	13	10 Gewerbeabmeldungen in Brandenburg im Februar 2010 nach ausgewählten Merkmalen und Verwaltungsbezirken.....	23
4 Neugründungen sowie Gewerbetreibende in Brandenburg im Februar 2010 nach Rechtsform und bei Einzelunternehmen nach Geschlecht und Staatsangehörigkeit.....	15	11 Gewerbeanmeldungen in Brandenburg im Februar 2010 nach Wirtschaftsbereichen und Verwaltungsbezirken.....	24
5 Gewerbeabmeldungen in Brandenburg im Februar 2010 nach Wirtschaftsbereichen.....	16	12 Gewerbeabmeldungen in Brandenburg im Februar 2010 nach Wirtschaftsbereichen und Verwaltungsbezirken.....	26
6 Gewerbeanmeldungen in Brandenburg im Februar 2010 nach Art der Niederlassung, der Rechtsform, bei Einzelunternehmen nach Geschlecht und Staatsangehörigkeit.....	18		

Vorbemerkungen

Allgemeine Angaben zur Statistik

- **Bezeichnung der Statistik**

Gewerbeanzeigenstatistik, EVAS-Nr.: 523 11

- **Berichtszeitraum**

monatlich

- **Erhebungstermin**

laufend

- **Periodizität**

seit 1996 monatlich

- **regionale Gliederung**

Brandenburg Land, Kreise und kreisfreie Städte in den Standardveröffentlichungen

- **Grundgesamtheit**

Gewerbetreibende

- **Erhebungseinheiten**

Alle juristischen und alle natürlichen Personen, die nach § 14 Gewerbeordnung verpflichtet sind, Aufnahme, Änderung oder Aufgabe einer gewerblichen Tätigkeit der zuständigen Behörde anzuzeigen.

- **Rechtsgrundlagen**

Gewerbeordnung (GewO) vom 1. Januar 1987 (BGBl. I S. 425), in der geltenden Fassung.
Gesetz über die Statistik für Bundeszwecke (Bundesstatistikgesetz - BStatG) vom 22. Januar 1987 (BGBl. I S. 462, 565); in der geltenden Fassung.

- **Geheimhaltung und Datenschutz**

Die erhobenen Einzelangaben werden nach § 16 Bundesstatistikgesetz grundsätzlich geheim gehalten. Nur in ausdrücklich gesetzlichen Ausnahmefällen dürfen Einzelangaben übermittelt werden. Die Namen und Adressen der Befragten werden in keinem Fall an Dritte weitergegeben. Nach § 16 Abs. 6 Bundesstatistikgesetz ist es möglich, den Hochschulen oder sonstigen Einrichtungen mit der Aufgabe unabhängiger wissenschaftlicher Forschung für die Durchführung wissenschaftlicher Vorhaben Einzelangaben dann zur Verfügung zu stellen, wenn diese so anonymisiert sind, dass sie nur mit einem unverhältnismäßig großen Aufwand an Zeit, Kosten und Arbeitskraft dem Befragten oder Betroffenen zugeordnet werden können. Die Pflicht zur Geheimhaltung besteht auch für Personen, die Empfänger von Einzelangaben sind.

Zweck und Ziele der Statistik

- **Erhebungsinhalte**

Die Gewerbeanzeigenstatistik liefert Informationen über die Zahl der Gewerbean- und -abmeldungen nach Wirtschaftsbereichen, Rechtsformen, Zahl der tätigen Personen und Bundesländern. Außerdem werden Geschlecht und Staatsangehörigkeit der Gewerbetreibenden ermittelt. Die An- und Abmeldungen werden danach unterschieden, welche Gründe maßgeblich waren.

- **Zweck der Statistik**

Die Gewerbeanzeigenstatistik hat die Aufgabe, zum einen über das Meldegeschehen in seiner Gesamtheit zu informieren, aber auch Existenzgründungen und Stilllegungen von Unternehmen und Betrieben statistisch abzubilden.

- **Hauptnutzer der Statistik**

Alle Gemeinde- und Kreisverwaltungen in Brandenburg; Ministerium für Wirtschaft des Landes Brandenburg; Senatsverwaltung für Wirtschaft, Arbeit und Frauen; Bundesministerium für Wirtschaft; Deutsche Bundesbank; Bankgesellschaft Berlin; Industrie- und Handelskammer; Handwerkskammer; Hotel- und Gaststättenverband Berlin; Deutscher Gewerkschaftsbund; Verband der Creditreform; Institut für Mittelstandsforschung; Institut für Wirtschaftsforschung Halle; Universität Mainz; Fachhochschule für Wirtschaft; Berliner Institut für vergleichende Sozialforschung; Schüler und Studenten; Medien.

- **Einbeziehung der Nutzer**

Die Tabellen entsprechen dem Aufbau der Bundesveröffentlichungen. Regionale Nutzerwünsche wurden berücksichtigt.

Erhebungsmethodik

- **Art der Datengewinnung**

Die Gewerbeanzeigenstatistik wird wie eine Sekundärstatistik auf der Basis der in der Verwaltung erstellten Gewerbemeldungen durchgeführt. Um Aufschluss über die Zahl und Art der in einer Gemeinde ansässigen Gewerbebetriebe zu erhalten, sind Gewerbetreibende gesetzlich verpflichtet, meldepflichtige Vorgänge dem zuständigen Gewerbeamt anzuzeigen. Die Kopien dieser An- und Abmeldungen werden statistisch ausgewertet. Seit 2006 werden die Gewerbeummeldungen von der amtlichen Statistik nicht mehr ausgewertet.

- **Erhebungsinstrumente und Berichtsweg**

Der Versand der Meldungen der Gewerbeämter im Land Brandenburg an das Amt für Statistik erfolgt auf elektronischem oder auf dem postalischen Weg.

- **Belastung der Auskunftspflichtigen**

Die Erstattung der Gewerbeanzeige dient primär den Gemeinden zur Gewerbeüberwachung. Durch die Verwendung von Kopien dieser Anzeigen entsteht für die Auskunftspflichtigen durch die Statistik keinerlei zusätzliche Belastung. Gemäß Artikel 11 des Ersten Gesetzes zum Abbau bürokratischer Hemmnisse insbesondere in der mittelständischen Wirtschaft vom 22. August 2006 wurde ab September 2006 die Auswertung der Gewerbeummeldungen eingestellt.

- **Dokumentation des Fragebogens**

Die Gewerbeanzeige ist gleichzeitig das Erhebungsformular. Diese Formulare sind Bestandteil der Gewerbeordnung. Die Anzeigenden sind verpflichtet, den Inhalt der Vordrucke zu beantworten. Bei der elektronischen Verarbeitung der Anzeigen bei den Gemeinden kann vom vorgegebenen Format der Muster, jedoch nicht vom Inhalt, abgewichen werden.

Genauigkeit

• Qualitative Gesamtbewertung der Genauigkeit

Die Gewerbeanzeigenstatistik ist eine Totalerhebung, die sichere Informationen über die Aufnahme, Beendigung und Änderung gewerblicher Tätigkeiten und deren Anlässe liefert. Nicht der Gewerbeordnung unterliegen – und sind daher auch nicht in die Statistik einbezogen – die Freien Berufe, die Urproduktion wie Land- und Forstwirtschaft oder Bergbau sowie die Versicherungen.

Die Anzeigen sind, insbesondere wenn sie als Formular bereitgestellt wurden, oft nicht vollständig oder ungenau ausgefüllt.

• Nichtstichprobenbedingte Fehler

Die Beschreibung der wirtschaftlichen Tätigkeit erschwert die genaue Zuordnung nach der Klassifikation der Wirtschaftszweige. Angesichts von ca. 50 000 Anzeigen pro Jahr in Brandenburg sind Rückfragen daher nur in besonderen Fällen wirtschaftlich vertretbar.

Aktualität und Pünktlichkeit

Gegenwärtig werden die Quartals- und Jahresergebnisse der Gewerbeanzeigenstatistik spätestens 10 Wochen nach Ende des Berichtszeitraums in Form einer Pressemitteilung veröffentlicht. Ca. 12 Wochen nach Ende des Berichtszeitraums werden die monatlichen Statistischen Berichte erstellt, der Jahresbericht und die Internetpräsenz werden im ersten Halbjahr des folgenden Kalenderjahres veröffentlicht. Die Angaben sind endgültig, eine nachträgliche Korrektur erfolgt nicht.

Zeitliche und räumliche Vergleichbarkeit

Die Ergebnisse können mit dem entsprechenden Vorjahreszeitraum verglichen werden. Einschränkungen gibt es vor allem bei Änderung der Systematik wie z.B. der Klassifikation der Wirtschaftszweige. Der Bericht enthält Angaben, die alle Statistischen Landesämter für ihren Bereich unter gleicher Kennziffer veröffentlichen. Durch die Neuordnung der Klassifikation der Wirtschaftszweige (WZ2003) zur WZ2008 im Jahr 2008 ist die Vergleichbarkeit zu den Vorjahren eingeschränkt.

Bezüge zu anderen Erhebungen

keine

Weitere Informationsquellen

• Publikationswege

Der Inhalt dieses Berichtes kann auf Wunsch per E-Mail versandt werden.

• Kontakt

Fachbereich Gewerbeanzeigen am Standort Potsdam:
Ref. 34P
Telefon: (0331) 39 658
Telefax: (0331) 39 807
E-Mail: unternehmen@statistik-bbb.de

Fachbereich Gewerbeanzeigen am Standort Berlin
Ref. 34B
Telefon: (030) 9021 3550/3823
Telefax: (030) 5158 8323
E-Mail: unternehmen@statistik-bbb.de

• weiterführende Veröffentlichungen

Ergebnisse für das gesamte Bundesgebiet werden in der Fachserie 2, Reihe 5 "Unternehmen und Arbeitsstätten" des Statistischen Bundesamtes veröffentlicht.

Merkmale, Indizes und Klassifikationen

• Gewerbeanmeldungen

Die Neugründung eines Betriebes, die Wiedereröffnung eines Betriebes nach Verlegung (Zuzug), die Gründung eines Betriebes nach dem Umwandlungsgesetzes, die Änderung der Rechtsform, der Eintritt von Gesellschaftern und die Übernahme durch Erbfolge, Kauf oder Pacht eines Betriebes.

• Gewerbeabmeldungen

Die vollständige Aufgabe eines Betriebes, die Verlagerung eines Betriebes in ein anderes Bundesland (Fortzug), die Abmeldung eines Betriebes nach dem Umwandlungsgesetzes, die Änderung der Rechtsform, der Austritt von Gesellschaftern und die Übergabe durch Erbfolge, Kauf oder Pacht eines Betriebes.

• Gewerbeummeldungen

Die Änderung oder Erweiterung der wirtschaftlichen Tätigkeit des Betriebes, die Verlegung eines Betriebes innerhalb Brandenburgs oder sonstige Veränderungen (Namensänderung, Nebenerwerb).

• Betrieb / Betriebsstätte

Die Gewerbeordnung gestattet den gleichzeitigen Betrieb eines oder verschiedener Gewerbe in einer oder mehreren Betriebs- oder Verkaufsstätten. Betriebs- oder Verkaufsstätten können Hauptniederlassungen, Zweigniederlassungen oder unselbständige Zweigstellen sein.

• Hauptniederlassung (Hptn.)

Mittelpunkt des Geschäftsverkehrs eines Betriebes, der sich bei Personengesellschaften und juristischen Personen am Sitz des Unternehmens befindet. Er kann aber auch in der Wohnung des Gewerbetreibenden liegen.

• Zweigniederlassung (Zwgn.)

Betrieb mit selbständiger Organisation, selbständigen Betriebsmitteln und gesonderter Buchführung, dessen Leiter Geschäfte selbständig abzuschließen und durchzuführen befugt ist.

• Unselbständige Zweigniederlassung (Zwgn.)

Feste örtliche Anlagen oder Einrichtungen, die der Ausübung eines stehenden Gewerbes dienen (z.B. ein Auslieferungslager), jedoch nicht die Bedingungen einer Zweigniederlassung erfüllen.

• Betriebsgründung

Gründung einer Haupt-, Zweigniederlassung oder unselbständigen Zweigstelle durch eine natürliche oder juristische Person, die entweder im Handels-, Vereins- oder Genossenschaftsregister eingetragen ist oder die Handwerkseigenschaft besitzt oder mindestens einen Arbeitnehmer beschäftigt.

• **Sonstige Neugründung**

Gründung einer Hauptniederlassung durch einen Minderkaufmann (Kleingewerbe), der also in keinem Register eingetragen ist, der keine Handwerkskarte besitzt und keine Arbeitnehmer beschäftigt. Gründung eines Gewerbes, das im Nebenerwerb betrieben wird oder Meldung der Gründung einer Niederlassung ohne Angabe von Beschäftigten.

• **Übernahme**

Umfasst den Kauf oder die Pacht eines Betriebes, den Eintritt der Erbfolge, der Rechtsformänderung sowie Gesellschaftereintritte.

• **Umwandlung**

Die Umwandlung nach dem Umwandlungsgesetz umfasst die Verschmelzung mehrerer Betriebe zu einem, die Aufspaltung eines Betriebes in mehrere Betriebe sowie die Aufspaltung oder Ausgliederung von Betriebsteilen mit dem Ziel der Neugründung.

• **Betriebsaufgabe**

Vollständige Aufgabe eines Betriebes der von einer juristischen oder natürlichen Person geführt wurde. Bei der natürlichen Person ist Voraussetzung, dass sie im Handelsregister eingetragen war oder zuletzt mindestens einen Arbeitnehmer beschäftigt hat.

• **Sonstige Stilllegung**

Vollständige Aufgabe einer Hauptniederlassung eines Kleingewerbetreibenden, der nicht im Handelsregister eingetragen war und keine Arbeitnehmer beschäftigte bzw. der ein Gewerbe im Nebenerwerb betrieb.

• **Übergabe**

Umfasst den Verkauf oder die Verpachtung eines Betriebes, den Antritt der Erbfolge, der Rechtsformänderungen sowie Gesellschafteraustritte.

• **Klassifikationen**

Statistisches Bundesamt: Klassifikation der Wirtschaftszweige mit Erläuterungen, Ausgabe 2008 (WZ2008); Wiesbaden
AGS - Amtlicher Gemeindegchlüssel
Katalog Rechtsformen
Katalog des Staatsangehörigkeits- und Gebietsschlüssels
Katalog der Registergerichtsschlüssel
EVAS - Einheitliches Verzeichnis amtlicher Statistiken

• **Merkmale und Ausprägungen**

Art der Meldung:

- Anmeldung
- Abmeldung

Datum der Meldung für:

- Anmeldung
- Abmeldung

Berichtsmonat und -jahr

Gemeindegchlüssel:

- AGS - Amtlicher Gemeindegchlüssel

Registergericht:

- Schlüsselnummer
- Postleitzahl

Art des Registers:

- Handelsregister A
- Handelsregister B
- Genossenschaftsregister
- Vereinsregister
- Partnerschaftsregister

Grad der Selbständigkeit:

- Hauptniederlassung
- Zweigniederlassung
- Unselbständige Zweigstelle
- Automatenaufstellbetrieb
- Reisegewerbe

Art des Betriebes in:

- Industrie
- Handwerk
- Handel
- Sonstiges

Rechtsform:

- Katalog der Rechtsformen

Angaben zum Betrieb:

- Zahl der geschäftsführenden Gesellschafter
- Aktuelle bzw. frühere Betriebsstätte, ggf. Hauptniederlassung

Handwerkskarte:

- Nein / Ja

Anzahl tätigen Personen (Voll-, Teilzeit) bei der:

- Anmeldung
- Abmeldung

Wirtschaftliche Tätigkeit:

Klassifikation der Wirtschaftszweige,

- Ausgabe 2008 (WZ2008)

Angaben zur Person:

- Geschlecht

Staatsangehörigkeit

- Katalog des Staatsangehörigkeits- und des Gebietsschlüssels

Tätigkeit (vorerst / zuletzt) im Nebenerwerb:

- Ja / Nein

Grund der Anmeldung:

- Neugründung
- Wiedereröffnung nach Verlegung aus einem anderen Meldebezirk
- Gründung nach dem Umwandlungsgesetz
- Wechsel der Rechtsform
- Gesellschaftereintritt
- Erbfolge / Kauf / Pacht

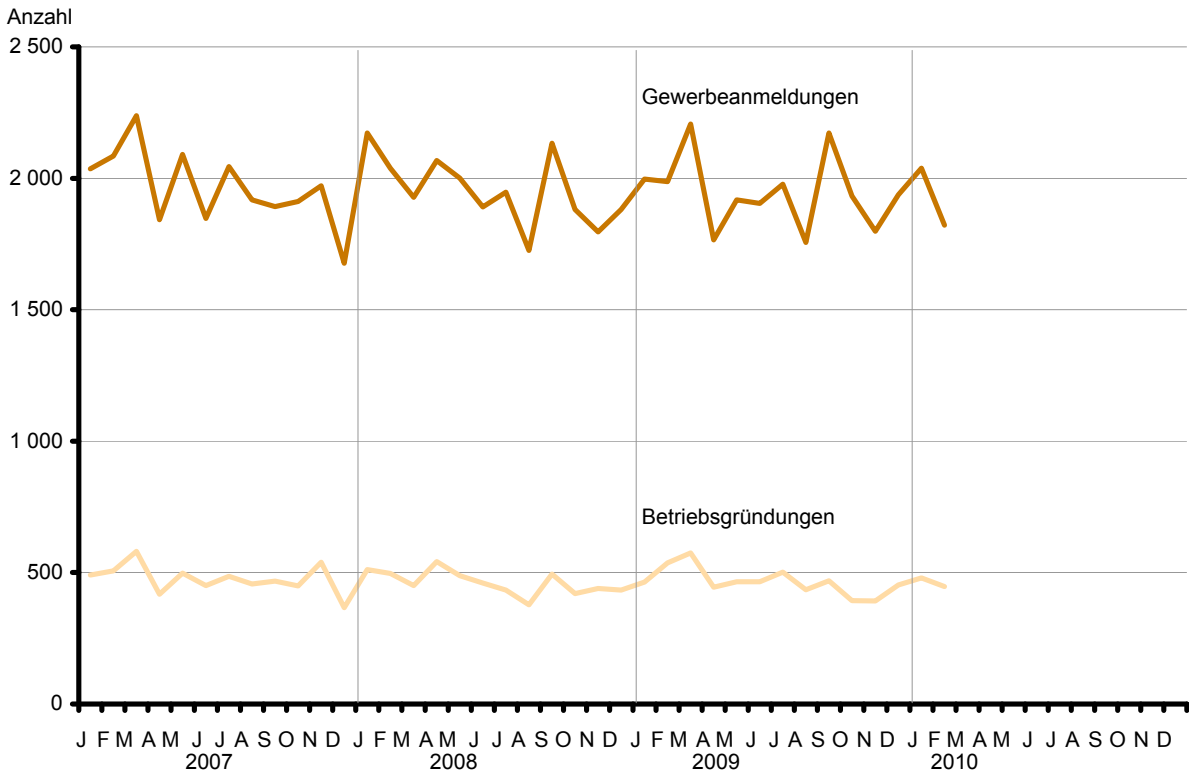
Grund der Abmeldung:

- Vollständige Aufgabe
- Verlegung in einen anderen Meldebezirk
- Aufgabe infolge des Umwandlungsgesetzes
- Wechsel der Rechtsform
- Gesellschafteraustritt
- Erbfolge / Verkauf / Verpachtung

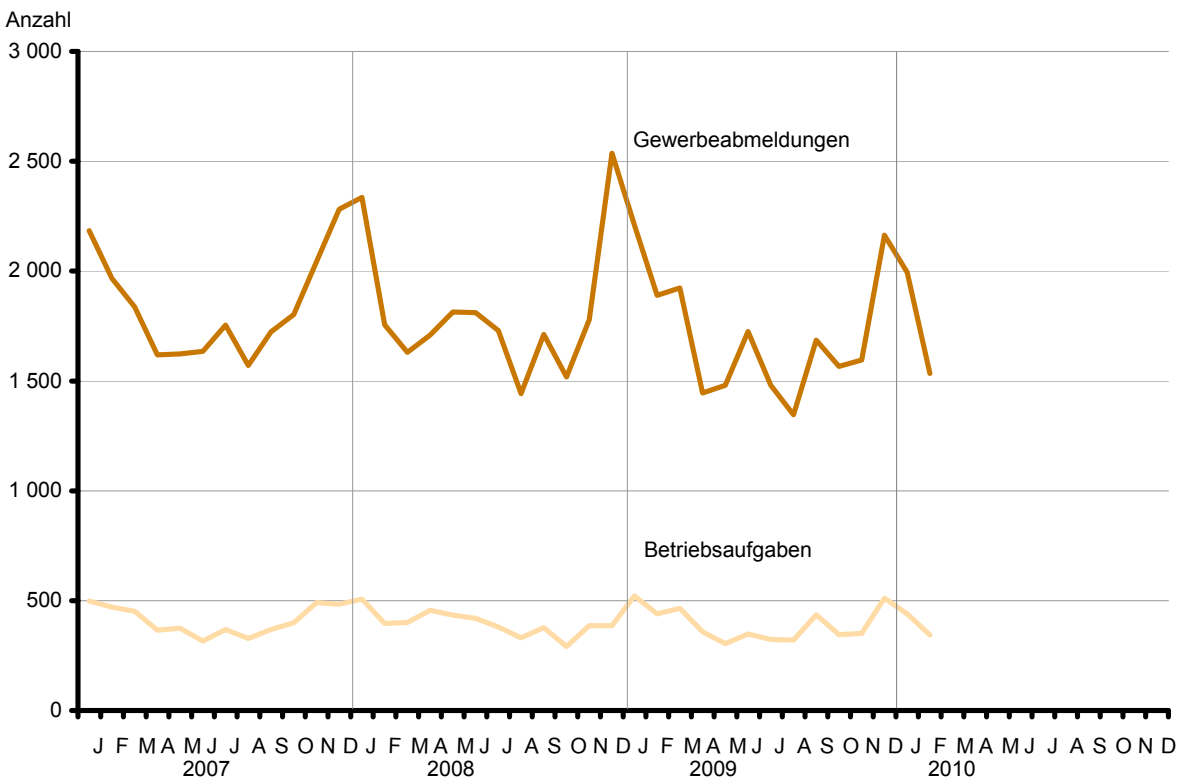
Ursache der Abmeldung:

- Keine Angabe
- Wirtschaftliche Schwierigkeiten
- Insolvenzverfahren
- Von Amts wegen
- Persönliche Gründe
- Betrieb wurde nie ausgeübt
- Verlegung in einen anderen Meldebezirk
- Übergabe wegen Verkauf / Verpachtung

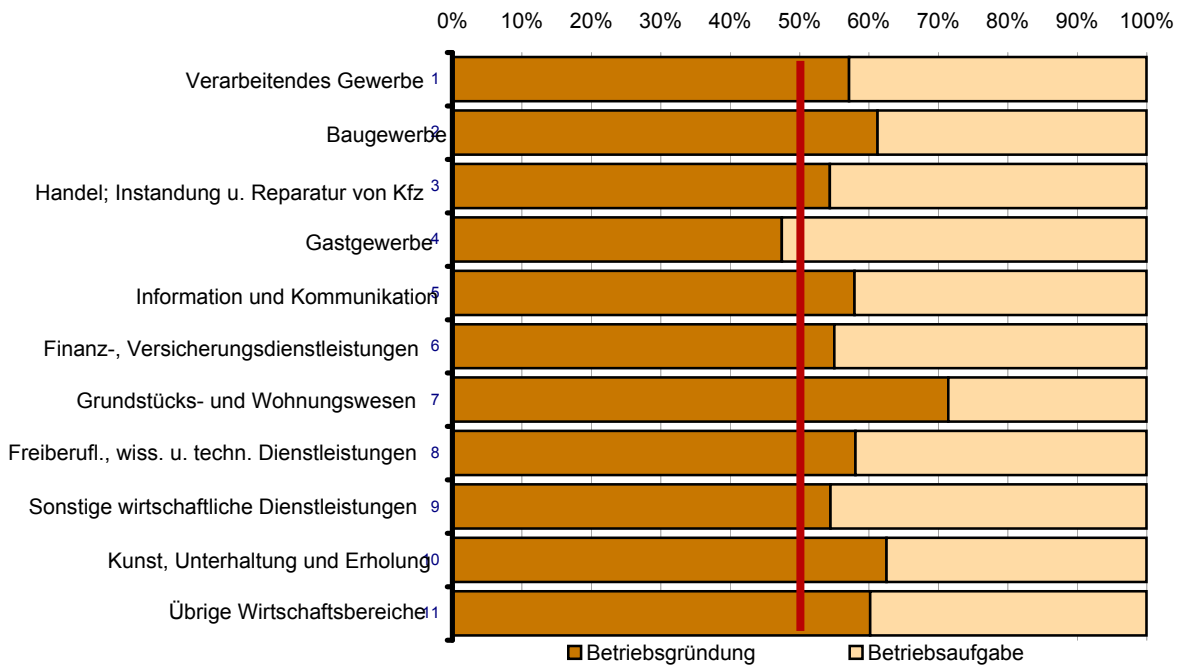
1 Gewerbebeanmeldungen und Betriebsgründungen in Brandenburg seit Januar 2007



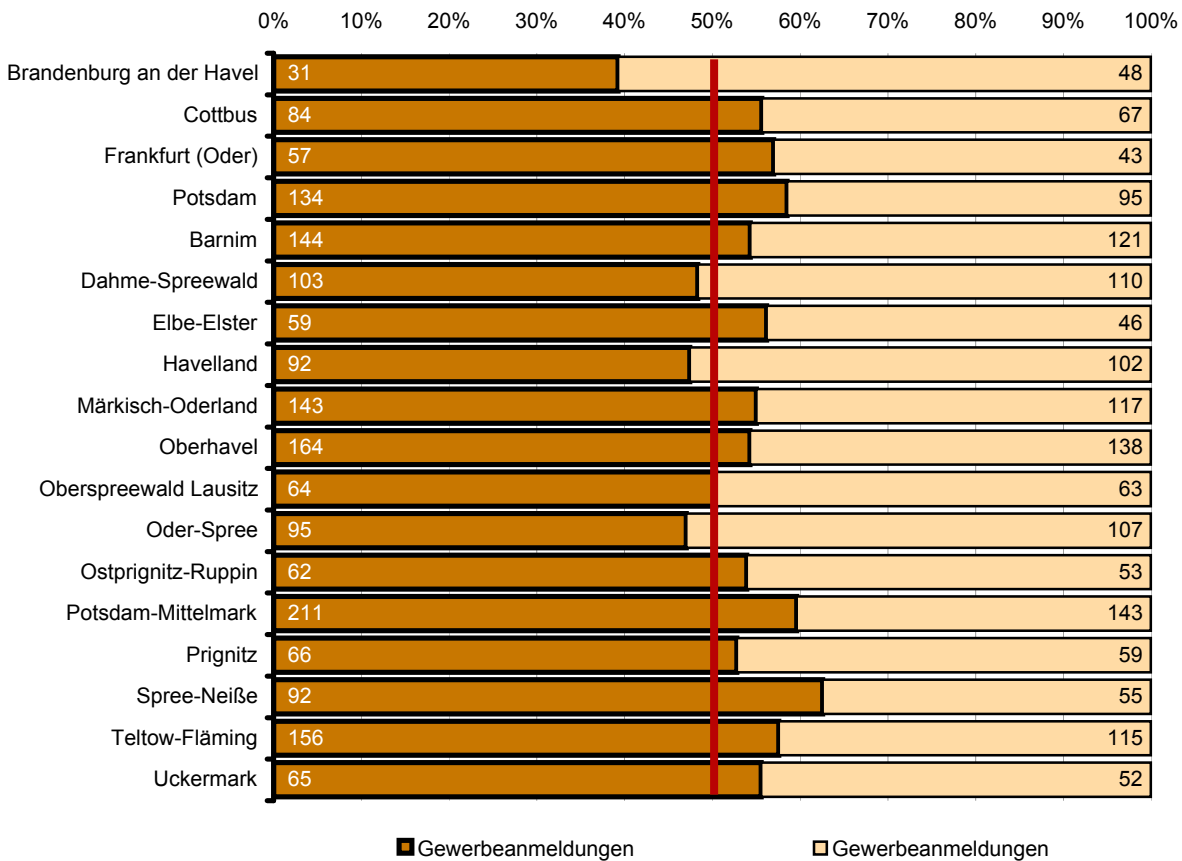
2 Gewerbeabmeldungen und Betriebsaufgaben in Brandenburg seit Januar 2007



3 Betriebsgründungen und -aufgaben in Brandenburg im Februar 2010 nach Wirtschaftsabschnitten



4 Gewerbean- und Gewerbeabmeldungen in Brandenburg im Februar 2010 nach Verwaltungsbezirken



Übersicht: Gewerbeanzeigen von 1996 bis Februar 2010 für das Land Brandenburg

Jahr Monat	Anmeldungen		Ummeldungen ²		Abmeldungen	
	insgesamt	darunter Neu- errichtungen ¹	insgesamt	darunter Veränderung der Betriebs- tätigkeit ³	insgesamt	darunter Aufgabe ⁴
1996	25 009	20 797	7 450	3 974	20 544	15 149
1997	25 480	21 429	6 859	3 452	21 074	15 904
1998	26 171	22 136	7 211	3 694	21 615	16 680
1999	24 163	20 149	6 845	3 525	21 245	16 430
2000	22 407	18 964	6 785	3 408	19 882	16 126
2001	21 394	18 126	5 526	2 932	19 793	15 869
2002	20 275	16 953	5 529	2 836	18 194	14 448
2003	24 012	20 790	5 279	2 801	17 058	13 659
2004	30 163	26 183	6 609	3 375	18 245	14 258
2005	26 310	22 074	8 027	4 336	20 755	16 406
2006	25 499	20 955	x	x	21 279	17 037
2007	23 555	19 356	x	x	22 040	17 958
2008	23 464	19 197	x	x	21 773	17 916
2009	23 352	19 274	x	x	20 513	16 666
2009 Januar	1 997	1 567	x	x	2 211	1 803
Februar	1 987	1 639	x	x	1 890	1 549
März	2 206	1 800	x	x	1 923	1 566
April	1 766	1 479	x	x	1 445	1 156
Mai	1 918	1 583	x	x	1 481	1 177
Juni	1 904	1 599	x	x	1 725	1 361
Juli	1 977	1 684	x	x	1 480	1 206
August	1 756	1 476	x	x	1 347	1 115
September	2 172	1 826	x	x	1 686	1 377
Oktober	1 933	1 592	x	x	1 566	1 288
November	1 798	1 490	x	x	1 595	1 298
Dezember	1 938	1 539	x	x	2 164	1 770
2010 Januar	2 038	1 538	x	x	1 995	1 588
Februar	1 822	1 501	x	x	1 534	1 252
März						
April						
Mai						
Juni						
Juli						
August						
September						
Oktober						
November						
Dezember						

1 Betriebsgründungen und sonstige Neuerrichtungen, ohne Zuzüge.

2 Gemäß Artikel 11 des Ersten Gesetzes zum Abbau bürokratischer Hemmnisse insbesondere in der mittelständischen Wirtschaft wurde ab September 2006 die Auswertung der Ummeldungen eingestellt.

3 Änderung und/oder Erweiterung

4 Ohne Verlagerungen; einschließlich Aufgabe einer Zweigniederlassung oder unselbstständigen Zweigstelle (also einschl. "teilweise Aufgabe eines weiterhin bestehenden Betriebes")

1 Gewerbeanmeldungen in Brandenburg im Februar 2010 nach Wirtschaftsbereichen

Nr. der Klassifikation ¹	Wirtschaftsbereich	Gewerbeanmeldungen insgesamt	Neuerrichtungen			Zuzug	Übernahme			
			insgesamt	Neugründung	Umwandlung		insgesamt	Rechtsformwechsel	Gesellschaftereintritt	Erbfolge/Kauf/Pacht
A	Land- und Forstwirtschaft, Fischerei	18	17	17	–	1	–	–	–	–
B	Bergbau und Gewinnung von Steinen und Erden	2	2	2	–	–	–	–	–	–
C	Verarbeitendes Gewerbe	43	32	30	2	8	3	2	1	–
10	Herstellung von Nahrungs- und Futtermitteln	1	–	–	–	–	1	–	1	–
11	Getränkeherstellung	–	–	–	–	–	–	–	–	–
13	Herstellung von Textilien	1	1	1	–	–	–	–	–	–
14	Herstellung von Bekleidung	1	1	1	–	–	–	–	–	–
16	Herstellung von Holz-, Flecht-, Korb- und Korkwaren (ohne Möbel)	6	4	4	–	1	1	1	–	–
18	Herstellung von Druckerzeugnissen; Vervielfältigung von bespielten Ton-, Bild- und Datenträgern	2	2	2	–	–	–	–	–	–
25	Herstellung von Metallerzeugnissen	12	8	7	1	4	–	–	–	–
26	Herstellung von Datenverarbeitungsgeräten, elektronischen und optischen Erzeugnissen	–	–	–	–	–	–	–	–	–
27	Herstellung von elektrischen Ausrüstungen	2	2	2	–	–	–	–	–	–
28	Maschinenbau	1	1	1	–	–	–	–	–	–
29	Herstellung von Kraftwagen und Kraftwagenteilen	–	–	–	–	–	–	–	–	–
31	Herstellung von Möbeln	–	–	–	–	–	–	–	–	–
D	Energieversorgung	96	90	90	–	5	1	–	1	–
E	Wasserversorgung, Abwasser- und Abfallentsorgung und Beseitigung von Umweltverschmutzungen	5	1	1	–	2	2	1	–	1
F	Baugewerbe	195	156	156	–	30	9	3	5	1
41	Hochbau	3	3	3	–	–	–	–	–	–
42	Tiefbau	10	8	8	–	2	–	–	–	–
43	Vorbereitende Baustellenarbeiten, Bauinstallation und sonstiges Ausbaugewerbe	182	145	145	–	28	9	3	5	1
G	Handel; Instandhaltung und Reparatur von Kraftfahrzeugen	423	326	318	8	48	49	21	4	24
45	Handel mit Kraftfahrzeugen; Instandhaltung und Reparatur von Kraftfahrzeugen	50	36	35	1	11	3	3	–	–
46	Großhandel (ohne Handel mit Kfz)	85	69	69	–	10	6	3	–	3
47	Einzelhandel (ohne Handel mit Kfz)	288	221	214	7	27	40	15	4	21
H	Verkehr und Lagerei	54	42	42	–	9	3	–	1	2
49	Landverkehr und Transport in Rohrfernleitungen	25	22	22	–	2	1	–	–	1
53	Post-, Kurier- und Expressdienste	18	13	13	–	5	–	–	–	–

1 Gewerbeanmeldungen in Brandenburg im Februar 2010 nach Wirtschaftsbereichen

Nr. der Klassifikation ¹	Wirtschaftsbereich	Gewerbeanmeldungen insgesamt	Neuerrichtungen			Zuzug	Übernahme			
			insgesamt	Neugründung	Umwandlung		insgesamt	Rechtsformwechsel	Gesellschaftereintritt	Erfolge/Kauf/Pacht
I	Gastgewerbe	123	100	97	3	2	21	3	1	17
55	Beherbergung	22	16	16	–	–	6	2	1	3
56	Gastronomie	101	84	81	3	2	15	1	–	14
J	Information und Kommunikation	84	77	77	–	4	3	1	1	1
58	Verlagswesen	6	6	6	–	–	–	–	–	–
61	Telekommunikation	5	5	5	–	–	–	–	–	–
62	Erbringung von Dienstleistungen der Informationstechnologie	61	54	54	–	4	3	1	1	1
63	Informationsdienstleistungen	5	5	5	–	–	–	–	–	–
K	Finanz-, Versicherungs- dienstleistungen	91	67	67	–	22	2	1	1	–
66	Mit Finanz- und Versicherungs- dienstleistungen verbundene Tätigkeiten	83	62	62	–	20	1	–	1	–
L	Grundstücks- und Wohnungswesen	51	37	37	–	12	2	–	1	1
M	Erbringung von freiberuflichen, wissenschaftlichen und technischen Dienstleistungen	157	129	129	–	23	5	3	–	2
70	Verwaltung und Führung von Unternehmen und Betrieben, Unternehmensberatung	42	30	30	–	10	2	1	–	1
73	Werbung und Marktforschung	45	36	36	–	7	2	1	–	1
N	Erbringung von sonstigen wirtschaftlichen Dienstleistungen	248	215	215	–	27	6	2	1	3
77	Vermietung von beweglichen Sachen	19	16	16	–	3	–	–	–	–
78	Vermittlung und Überlassung von Arbeitskräften	16	16	16	–	–	–	–	–	–
79	Reisebüros, Reiseveranstalter und Erbringung sonstiger Reservierungsdienstleistungen	12	10	10	–	1	1	–	–	1
81	Gebäudebetreuung; Garten- und Landschaftsbau	103	88	88	–	13	2	1	–	1
P	Erziehung und Unterricht	17	15	15	–	2	–	–	–	–
Q	Gesundheits- und Sozialwesen	13	11	11	–	1	1	–	–	1
R	Kunst, Unterhaltung und Erholung	30	27	27	–	3	–	–	–	–
O+S	Öffentliche Verwaltung, Verteidigung, Sozialversicherung; Erbringung von sonstigen Dienstleistungen ²	172	157	157	–	12	3	1	–	2
A-S	Insgesamt	1 822	1 501	1 488	13	211	110	38	17	55

¹ Klassifikation der Wirtschaftszweige, Ausgabe 2008 (WZ 2008), Kurzbezeichnung.

² Einschließlich geheimzuhaltender Fälle.

2 Gewerbebeanmeldungen in Brandenburg im Februar 2010 nach Art der Niederlassung, der Rechtsform, bei Einzelunternehmen nach Geschlecht und Staatsangehörigkeit

Art der Niederlassung — Rechtsform — Geschlecht — Staatsangehörigkeit	Gewerbe- anmel- dungen ins- gesamt	Neuerrichtung			Zuzug	Übernahme			
		ins- gesamt	Neu- gründung	Um- wandlung		ins- gesamt	Rechts- form- wechsel	Gesell- schafter- eintritt	Erbfolge/ Kauf/ Pacht
Anzahl									
Insgesamt	1 822	1 501	1 488	13	211	110	38	17	55
nach der Art der Niederlassung									
Hauptniederlassung	1 630	1 343	1 341	2	208	79	27	15	37
Zweigniederlassung	39	29	28	1	1	9	2	2	5
Unselbstständige Zweigstelle	153	129	119	10	2	22	9	–	13
nach der Rechtsform des Unternehmens									
Einzelunternehmen	1 388	1 184	1 183	1	163	41	7	–	34
Offene Handelsgesellschaft	5	3	3	–	1	1	–	–	1
Kommanditgesellschaft	3	1	1	–	1	1	1	–	–
Gesellschaft mit beschränkter Haftung Co. KG	53	35	34	1	11	7	1	1	5
Gesellschaft des bürgerlichen Rechts	93	71	71	–	3	19	2	16	1
Aktiengesellschaft	7	5	5	–	1	1	1	–	–
Gesellschaft mit beschränkter Haftung	248	183	175	8	31	34	20	–	14
Private Company Limited by Shares	7	6	6	–	–	1	1	–	–
Genossenschaft	2	2	2	–	–	–	–	–	–
Eingetragener Verein	6	6	6	–	–	–	–	–	–
Sonstige Rechtsformen ¹	10	5	2	3	–	5	5	–	–
Einzelunternehmer/-innen nach Geschlecht									
weiblich	465	395	394	1	54	16	2	–	14
männlich	923	789	789	–	109	25	5	–	20
Einzelunternehmer/-innen nach ausgewählter Staatsangehörigkeit									
deutsch	1 293	1 096	1 095	1	159	38	7	–	31
griechisch	–	–	–	–	–	–	–	–	–
italienisch	–	–	–	–	–	–	–	–	–
österreichisch	2	2	2	–	–	–	–	–	–
polnisch	30	28	28	–	2	–	–	–	–
serbisch	3	3	3	–	–	–	–	–	–
türkisch	11	7	7	–	1	3	–	–	3

¹ Einschließlich geheimzuhaltender Fälle.

3 Neugründungen sowie Gewerbetreibende in Brandenburg im Februar 2010 nach Wirtschaftsbereichen

Nr. der Klassifikation ¹	Wirtschaftsbereich	Neugründungen						Gewerbetreibende ²	
		insgesamt	Betriebsgründung			sonstige Neugründung		insgesamt	darunter weiblich
			insgesamt	Hauptniederlassung	Zweigniederlassung/unselbständige Zweigstelle	insgesamt	darunter Neben-erwerb		
Anzahl									
A	Land- und Forstwirtschaft, Fischerei	17	4	4	–	13	7	18	6
B	Bergbau und Gewinnung von Steinen und Erden	2	–	–	–	2	–	2	–
C	Verarbeitendes Gewerbe	30	20	16	4	10	5	32	10
10	Herstellung von Nahrungs- und Futtermitteln	–	–	–	–	–	–	–	–
11	Getränkeherstellung	–	–	–	–	–	–	–	–
13	Herstellung von Textilien	1	–	–	–	1	–	1	–
14	Herstellung von Bekleidung	1	–	–	–	1	–	1	–
16	Herstellung von Holz-, Flecht-, Korb- und Korkwaren (ohne Möbel)	4	2	2	–	2	–	4	–
18	Herstellung von Druckerzeugnissen; Vervielfältigung von bespielten Ton-, Bild- und Datenträgern	2	1	–	1	1	1	2	1
25	Herstellung von Metallerzeugnissen	7	4	3	1	3	2	7	2
26	Herstellung von Datenverarbeitungsgeräten, elektronischen und optischen Erzeugnissen	–	–	–	–	–	–	–	–
27	Herstellung von elektrischen Ausrüstungen	2	2	1	1	–	–	3	2
28	Maschinenbau	1	1	1	–	–	–	1	–
29	Herstellung von Kraftwagen und Kraftwagenteilen	–	–	–	–	–	–	–	–
31	Herstellung von Möbeln	–	–	–	–	–	–	–	–
D	Energieversorgung	90	18	14	4	72	60	97	17
E	Wasserversorgung, Abwasser- und Abfallentsorgung und Beseitigung von Umweltverschmutzungen	1	1	–	1	–	–	1	–
F	Baugewerbe	156	71	62	9	85	21	172	11
41	Hochbau	3	1	–	1	2	–	3	–
42	Tiefbau	8	5	1	4	3	1	12	1
43	Vorbereitende Baustellenarbeiten, Bauinstallation und sonstiges Ausbaugewerbe	145	65	61	4	80	20	157	10
G	Handel; Instandhaltung und Reparatur von Kraftfahrzeugen	318	119	52	67	199	103	362	93
45	Handel mit Kraftfahrzeugen; Instandhaltung und Reparatur von Kraftfahrzeugen	35	20	12	8	15	6	46	4
46	Großhandel (ohne Handel mit Kfz)	69	25	10	15	44	18	77	15
47	Einzelhandel (ohne Handel mit Kfz)	214	74	30	44	140	79	239	74
H	Verkehr und Lagerei	42	15	11	4	27	9	47	11
49	Landverkehr und Transport in Rohrfernleitungen	22	6	6	–	16	4	22	6
53	Post-, Kurier- und Expressdienste	13	5	4	1	8	4	16	3

3 Neugründungen sowie Gewerbetreibende in Brandenburg im Februar 2010 nach Wirtschaftsbereichen

Nr. der Klassifikation ¹	Wirtschaftsbereich	Neugründungen						Gewerbetreibende ²	
		insgesamt	Betriebsgründung			sonstige Neugründung		insgesamt	darunter weiblich
			insgesamt	Hauptniederlassung	Zweigniederlassung/unselbständige Zweigstelle	insgesamt	darunter Neben-erwerb		
Anzahl									
I	Gastgewerbe	97	46	32	14	51	19	104	32
55	Beherbergung	16	5	4	1	11	9	17	7
56	Gastronomie	81	41	28	13	40	10	87	25
J	Information und Kommunikation	77	11	8	3	66	42	78	19
58	Verlagswesen	6	2	–	2	4	2	6	1
61	Telekommunikation	5	1	–	1	4	–	5	–
62	Erbringung von Dienstleistungen der Informationstechnologie	54	7	7	–	47	34	55	17
63	Informationsdienstleistungen	5	1	1	–	4	1	5	1
K	Finanz-, Versicherungs-dienstleistungen	67	11	6	5	56	22	67	19
66	Mit Finanz- und Versicherungs-dienstleistungen verbundene Tätigkeiten	62	9	4	5	53	21	62	18
L	Grundstücks- und Wohnungswesen	37	20	18	2	17	7	42	11
M	Erbringung von freiberuflichen, wissenschaftlichen und technischen Dienstleistungen	129	36	27	9	93	45	139	45
70	Verwaltung und Führung von Unternehmen und Betrieben, Unternehmensberatung	30	11	8	3	19	5	37	6
73	Werbung und Marktforschung	36	1	1	–	35	23	36	21
N	Erbringung von sonstigen wirtschaftlichen Dienstleistungen	215	43	27	16	172	76	227	67
77	Vermietung von beweglichen Sachen	16	4	4	–	12	6	18	5
78	Vermittlung und Überlassung von Arbeitskräften	16	10	3	7	6	4	18	3
79	Reisebüros, Reiseveranstalter und Erbringung sonstiger Reservierungsdienstleistungen	10	2	2	–	8	5	10	4
81	Gebäudebetreuung; Garten- und Landschaftsbau	88	15	12	3	73	24	89	14
P	Erziehung und Unterricht	15	3	1	2	12	7	16	5
Q	Gesundheits- und Sozialwesen	11	3	2	1	8	4	12	8
R	Kunst, Unterhaltung und Erholung	27	5	3	2	22	17	28	5
O+S	Öffentliche Verwaltung, Verteidigung, Sozialversicherung; Erbringung von sonstigen Dienstleistungen ³	157	21	17	4	136	70	160	103
A-S	Insgesamt	1 488	447	300	147	1 041	514	1 604	462

1 Klassifikation der Wirtschaftszweige, Ausgabe 2008 (WZ 2008), Kurzbezeichnung.

2 Anzeigepflichtige Personen, die eine Neugründung vorgenommen haben.

3 Einschließlich geheimzuhaltender Fälle.

4 Neugründungen sowie Gewerbetreibende in Brandenburg im Februar 2010 nach Rechtsform und bei Einzelunternehmen nach Geschlecht und Staatsangehörigkeit

Rechtsform — Geschlecht — Staatsangehörigkeit	Neugründungen						Gewerbetreibende ¹	
	ins- gesamt	Betriebsgründung			sonstige Neugründung		ins- gesamt	darunter weiblich
		ins- gesamt	Haupt- nieder- lassung	Zweignieder- lassung/un- selbständige Zweigstelle	ins- gesamt	darunter Neben- erwerb		
Anzahl								
Insgesamt	1 488	447	300	147	1 041	514	1 604	462
nach der Rechtsform des Unternehmens								
Einzelunternehmen	1 183	180	126	54	1 003	476	1 183	394
Offene Handelsgesellschaft	3	3	3	–	–	–	5	–
Kommanditgesellschaft	1	1	1	–	–	–	1	–
Gesellschaft mit beschränkter Haftung Co. KG	34	34	23	11	–	–	52	6
Gesellschaft des bürgerlichen Rechts	71	40	35	5	31	31	114	22
Aktiengesellschaft	5	5	1	4	–	–	–	–
Gesellschaft mit beschränkter Haftung	175	169	106	63	6	6	230	35
Private Company Limited by Shares	6	6	1	5	–	–	6	4
Genossenschaft	2	2	–	2	–	–	2	–
Eingetragener Verein	6	5	3	2	1	1	10	1
Sonstige Rechtsformen ²	2	2	1	1	–	–	1	–
Einzelunternehmer/-innen nach Geschlecht								
weiblich	394	32	22	10	362	193	x	x
männlich	789	148	104	44	641	283	x	x
Einzelunternehmer/-innen nach ausgewählter Staatsangehörigkeit								
deutsch	1 095	148	102	46	947	468	1 095	373
griechisch	–	–	–	–	–	–	–	–
italienisch	–	–	–	–	–	–	–	–
österreichisch	2	–	–	–	2	1	2	1
polnisch	28	11	10	1	17	–	28	5
serbisch	3	2	–	2	1	–	3	2
türkisch	7	3	2	1	4	1	7	–

1 Anzeigepflichtige Personen, die eine Neugründung vorgenommen haben.

2 Einschließlich geheimzuhaltender Fälle.

5 Gewerbeabmeldungen in Brandenburg im Februar 2010 nach Wirtschaftsbereichen

Nr. der Klassifikation ¹	Wirtschaftsbereich	Gewerbeabmeldungen insgesamt	Aufgabe			Fortzug	Übergabe			
			insgesamt	vollständige Aufgabe	Umwandlung		insgesamt	Rechtsformwechsel	Gesellschafteraustritt	Erbfolge/Verkauf/Verpachtung
A	Land- und Forstwirtschaft, Fischerei	11	11	11	–	–	–	–	–	–
B	Bergbau und Gewinnung von Steinen und Erden	–	–	–	–	–	–	–	–	–
C	Verarbeitendes Gewerbe	37	31	29	2	4	2	2	–	–
10	Herstellung von Nahrungs- und Futtermitteln	4	4	4	–	–	–	–	–	–
11	Getränkeherstellung	2	2	2	–	–	–	–	–	–
13	Herstellung von Textilien	–	–	–	–	–	–	–	–	–
14	Herstellung von Bekleidung	2	2	2	–	–	–	–	–	–
16	Herstellung von Holz-, Flecht-, Korb- und Korkwaren (ohne Möbel)	2	1	1	–	–	1	1	–	–
18	Herstellung von Druckerzeugnissen; Vervielfältigung von bespielten Ton-, Bild- und Datenträgern	1	1	1	–	–	–	–	–	–
25	Herstellung von Metallerzeugnissen	7	5	4	1	1	1	1	–	–
26	Herstellung von Datenverarbeitungsgeräten, elektronischen und optischen Erzeugnissen	–	–	–	–	–	–	–	–	–
27	Herstellung von elektrischen Ausrüstungen	3	2	2	–	1	–	–	–	–
28	Maschinenbau	4	3	3	–	1	–	–	–	–
29	Herstellung von Kraftwagen und Kraftwagenteilen	1	1	1	–	–	–	–	–	–
31	Herstellung von Möbeln	1	1	1	–	–	–	–	–	–
D	Energieversorgung	4	1	1	–	2	1	–	1	–
E	Wasserversorgung, Abwasser- und Abfallentsorgung und Beseitigung von Umweltverschmutzungen	10	5	4	1	1	4	1	–	3
F	Baugewerbe	196	169	169	–	21	6	1	3	2
41	Hochbau	2	2	2	–	–	–	–	–	–
42	Tiefbau	5	3	3	–	2	–	–	–	–
43	Vorbereitende Baustellenarbeiten, Bauinstallation und sonstiges Ausbaugewerbe	189	164	164	–	19	6	1	3	2
G	Handel; Instandhaltung und Reparatur von Kraftfahrzeugen	395	319	307	12	36	40	19	4	17
45	Handel mit Kraftfahrzeugen; Instandhaltung und Reparatur von Kraftfahrzeugen	61	52	48	4	3	6	3	–	3
46	Großhandel (ohne Handel mit Kfz)	54	46	43	3	5	3	1	1	1
47	Einzelhandel (ohne Handel mit Kfz)	280	221	216	5	28	31	15	3	13
H	Verkehr und Lagerei	58	51	51	–	3	4	1	1	2
49	Landverkehr und Transport in Rohrfernleitungen	28	23	23	–	2	3	1	1	1
53	Post-, Kurier- und Expressdienste	23	23	23	–	–	–	–	–	–

5 Gewerbeabmeldungen in Brandenburg im Februar 2010 nach Wirtschaftsbereichen

Nr. der Klassifikation ¹	Wirtschaftsbereich	Gewerbeabmeldungen insgesamt	Aufgabe			Fortzug	Übergabe			
			insgesamt	vollständige Aufgabe	Umwandlung		insgesamt	Rechtsformwechsel	Gesellschafteraustritt	Erbfolge/Verkauf/Verpachtung
I	Gastgewerbe	139	118	115	3	4	17	3	1	13
55	Beherbergung	25	22	22	–	–	3	2	1	–
56	Gastronomie	114	96	93	3	4	14	1	–	13
J	Information und Kommunikation	45	37	37	–	7	1	1	–	–
58	Verlagswesen	2	1	1	–	1	–	–	–	–
61	Telekommunikation	2	2	2	–	–	–	–	–	–
62	Erbringung von Dienstleistungen der Informationstechnologie	37	31	31	–	5	1	1	–	–
63	Informationsdienstleistungen	2	2	2	–	–	–	–	–	–
K	Finanz-, Versicherungsdienstleistungen	118	87	87	–	29	2	–	1	1
66	Mit Finanz- und Versicherungsdienstleistungen verbundene Tätigkeiten	113	86	86	–	27	–	–	–	–
L	Grundstücks- und Wohnungswesen	37	23	23	–	12	2	1	1	–
M	Erbringung von freiberuflichen, wissenschaftlichen und technischen Dienstleistungen	104	87	86	1	12	5	2	1	2
70	Verwaltung und Führung von Unternehmen und Betrieben, Unternehmensberatung	33	30	29	1	2	1	–	1	–
73	Werbung und Marktforschung	27	22	22	–	3	2	1	–	1
N	Erbringung von sonstigen wirtschaftlichen Dienstleistungen	213	180	180	–	28	5	3	–	2
77	Vermietung von beweglichen Sachen	10	9	9	–	–	1	–	–	1
78	Vermittlung und Überlassung von Arbeitskräften	14	12	12	–	2	–	–	–	–
79	Reisebüros, Reiseveranstalter und Erbringung sonstiger Reservierungsdienstleistungen	13	13	13	–	–	–	–	–	–
81	Gebäudebetreuung; Garten- und Landschaftsbau	85	70	70	–	13	2	1	–	1
P	Erziehung und Unterricht	15	13	13	–	2	–	–	–	–
Q	Gesundheits- und Sozialwesen	7	5	5	–	2	–	–	–	–
R	Kunst, Unterhaltung und Erholung	21	14	14	–	6	1	–	1	–
O+S	Öffentliche Verwaltung, Verteidigung, Sozialversicherung; Erbringung von sonstigen Dienstleistungen ²	124	101	101	–	17	6	1	–	5
A-S	Insgesamt	1 534	1 252	1 233	19	186	96	35	14	47

¹ Klassifikation der Wirtschaftszweige, Ausgabe 2008 (WZ 2008), Kurzbezeichnung.

² Einschließlich geheimzuhaltender Fälle.

6 Gewerbeabmeldungen in Brandenburg im Februar 2010 nach Art der Niederlassung, der Rechtsform, bei Einzelunternehmen nach Geschlecht und Staatsangehörigkeit

Art der Niederlassung — Rechtsform — Geschlecht — Staatsangehörigkeit	Gewerbeabmeldungen insgesamt	Aufgabe			Fortzug	Übergabe			
		insgesamt	vollständige Aufgabe	Umwandlung		insgesamt	Rechtsformwechsel	Gesellschafteraustritt	Erbfolge/Verkauf/Verpachtung
Anzahl									
Insgesamt	1 534	1 252	1 233	19	186	96	35	14	47
nach der Art der Niederlassung									
Hauptniederlassung	1 330	1 081	1 075	6	182	67	23	14	30
Zweigniederlassung	50	44	43	1	3	3	–	–	3
Unselbstständige Zweigstelle	154	127	115	12	1	26	12	–	14
nach der Rechtsform des Unternehmens									
Einzelunternehmen	1 208	1 029	1 029	–	130	49	16	–	33
Offene Handelsgesellschaft	3	1	1	–	–	2	1	–	1
Kommanditgesellschaft	3	2	2	–	–	1	1	–	–
Gesellschaft mit beschränkter Haftung	36	19	13	6	8	9	5	3	1
Co. KG	89	69	69	–	4	16	4	11	1
Gesellschaft des bürgerlichen Rechts	13	7	6	1	–	6	5	–	1
Aktiengesellschaft	157	105	93	12	42	10	1	–	9
Gesellschaft mit beschränkter Haftung	14	11	11	–	2	1	–	–	1
Private Company Limited by Shares	2	2	2	–	–	–	–	–	–
Genossenschaft	1	1	1	–	–	–	–	–	–
Eingetragener Verein	8	6	6	–	–	2	2	–	–
Sonstige Rechtsformen ¹									
Einzelunternehmer/-innen nach Geschlecht									
weiblich	404	352	352	–	37	15	4	–	11
männlich	804	677	677	–	93	34	12	–	22
Einzelunternehmer/-innen nach ausgewählter Staatsangehörigkeit									
deutsch	1 102	931	931	–	125	46	16	–	30
griechisch	3	2	2	–	–	1	–	–	1
italienisch	1	1	1	–	–	–	–	–	–
österreichisch	–	–	–	–	–	–	–	–	–
polnisch	46	44	44	–	1	1	–	–	1
serbisch	1	–	–	–	1	–	–	–	–
türkisch	9	8	8	–	–	1	–	–	1

¹ Einschließlich geheimzuhaltender Fälle.

**7 Vollständige Aufgaben sowie Gewerbetreibende in Brandenburg im Februar 2010
nach Wirtschaftsbereichen**

Nr. der Klassifikation ¹	Wirtschaftsbereich	Vollständige Aufgabe						Gewerbetreibende ²	
		insgesamt	Betriebsaufgabe			sonstige Stilllegung		insgesamt	darunter weiblich
			insgesamt	Hauptniederlassung	Zweigniederlassung/unselbständige Zweigstelle	insgesamt	darunter Neben-erwerb		
Anzahl									
A	Land- und Forstwirtschaft, Fischerei	11	2	2	–	9	5	11	3
B	Bergbau und Gewinnung von Steinen und Erden	–	–	–	–	–	–	–	–
C	Verarbeitendes Gewerbe	29	15	6	9	14	4	29	8
10	Herstellung von Nahrungs- und Futtermitteln	4	4	1	3	–	–	5	2
11	Getränkeherstellung	2	2	–	2	–	–	2	–
13	Herstellung von Textilien	–	–	–	–	–	–	–	–
14	Herstellung von Bekleidung	2	–	–	–	2	1	2	2
16	Herstellung von Holz-, Flecht-, Korb- und Korkwaren (ohne Möbel)	1	–	–	–	1	1	1	–
18	Herstellung von Druckerzeugnissen; Vervielfältigung von bespielten Ton-, Bild- und Datenträgern	1	–	–	–	1	–	1	–
25	Herstellung von Metallerzeugnissen	4	1	1	–	3	–	4	–
26	Herstellung von Datenverarbeitungsgeräten, elektronischen und optischen Erzeugnissen	–	–	–	–	–	–	–	–
27	Herstellung von elektrischen Ausrüstungen	2	2	1	1	–	–	2	–
28	Maschinenbau	3	2	1	1	1	1	3	1
29	Herstellung von Kraftwagen und Kraftwagenteilen	1	1	1	–	–	–	1	–
31	Herstellung von Möbeln	1	–	–	–	1	–	1	–
D	Energieversorgung	1	–	–	–	1	–	1	–
E	Wasserversorgung, Abwasser- und Abfallentsorgung und Beseitigung von Umweltverschmutzungen	4	3	1	2	1	1	5	–
F	Baugewerbe	169	45	27	18	124	14	186	12
41	Hochbau	2	–	–	–	2	–	2	–
42	Tiefbau	3	2	2	–	1	–	3	–
43	Vorbereitende Baustellenarbeiten, Bauinstallation und sonstiges Ausbaugewerbe	164	43	25	18	121	14	181	12
G	Handel; Instandhaltung und Reparatur von Kraftfahrzeugen	307	100	42	58	207	83	321	108
45	Handel mit Kraftfahrzeugen; Instandhaltung und Reparatur von Kraftfahrzeugen	48	14	6	8	34	12	48	6
46	Großhandel (ohne Handel mit Kfz)	43	8	6	2	35	10	44	17
47	Einzelhandel (ohne Handel mit Kfz)	216	78	30	48	138	61	229	85
H	Verkehr und Lagerei	51	18	10	8	33	3	58	8
49	Landverkehr und Transport in Rohrfernleitungen	23	8	4	4	15	–	23	2
53	Post-, Kurier- und Expressdienste	23	6	5	1	17	3	28	5

**7 Vollständige Aufgaben sowie Gewerbetreibende in Brandenburg im Februar 2010
nach Wirtschaftsbereichen**

Nr. der Klassifikation ¹	Wirtschaftsbereich	Vollständige Aufgabe						Gewerbetreibende ²	
		insgesamt	Betriebsaufgabe			sonstige Stilllegung		insgesamt	darunter weiblich
			insgesamt	Hauptniederlassung	Zweigniederlassung/unselbständige Zweigstelle	insgesamt	darunter Neben-erwerb		
Anzahl									
I	Gastgewerbe	115	51	32	19	64	19	127	46
55	Beherbergung	22	5	4	1	17	9	22	11
56	Gastronomie	93	46	28	18	47	10	105	35
J	Information und Kommunikation	37	8	6	2	29	15	41	16
58	Verlagswesen	1	1	–	1	–	–	2	1
61	Telekommunikation	2	–	–	–	2	1	2	–
62	Erbringung von Dienstleistungen der Informationstechnologie	31	5	5	–	26	14	34	15
63	Informationsdienstleistungen	2	1	–	1	1	–	2	–
K	Finanz-, Versicherungs-dienstleistungen	87	9	4	5	78	30	88	28
66	Mit Finanz- und Versicherungs-dienstleistungen verbundene Tätigkeiten	86	8	4	4	78	30	88	28
L	Grundstücks- und Wohnungswesen	23	8	6	2	15	3	25	10
M	Erbringung von freiberuflichen, wissenschaftlichen und technischen Dienstleistungen	86	26	17	9	60	19	95	28
70	Verwaltung und Führung von Unternehmen und Betrieben, Unternehmensberatung	29	13	9	4	16	8	33	6
73	Werbung und Marktforschung	22	1	1	–	21	9	23	12
N	Erbringung von sonstigen wirtschaftlichen Dienstleistungen	180	36	22	14	144	46	192	59
77	Vermietung von beweglichen Sachen	9	3	1	2	6	1	14	3
78	Vermittlung und Überlassung von Arbeitskräften	12	5	2	3	7	2	14	4
79	Reisebüros, Reiseveranstalter und Erbringung sonstiger Reservierungsdienstleistungen	13	6	3	3	7	4	17	3
81	Gebäudebetreuung; Garten- und Landschaftsbau	70	11	8	3	59	18	71	19
P	Erziehung und Unterricht	13	6	4	2	7	4	16	3
Q	Gesundheits- und Sozialwesen	5	3	2	1	2	–	5	1
R	Kunst, Unterhaltung und Erholung	14	3	1	2	11	5	14	2
O+S	Öffentliche Verwaltung, Verteidigung, Sozialversicherung; Erbringung von sonstigen Dienstleistungen ³	101	11	4	7	90	36	105	64
A-S	Insgesamt	1 233	344	186	158	889	287	1 319	396

1 Klassifikation der Wirtschaftszweige, Ausgabe 2008 (WZ 2008), Kurzbezeichnung.

2 Anzeigepflichtige Personen, die eine Neugründung vorgenommen haben.

3 Einschließlich geheimzuhaltender Fälle.

8 Vollständige Aufgaben sowie Gewerbetreibende in Brandenburg im Februar 2010 nach Art der Niederlassung, der Rechtsform, bei Einzelunternehmen nach Geschlecht und Staatsangehörigkeit

Rechtsform — Geschlecht — Staatsangehörigkeit	Vollständige Aufgabe						Gewerbetreibende ¹	
	ins- gesamt	Betriebsaufgabe			sonstige Stilllegung		ins- gesamt	darunter weiblich
		ins- gesamt	Haupt- nieder- lassung	Zweignieder- lassung/un- selbständige Zweigstelle	ins- gesamt	darunter Neben- erwerb		
Anzahl								
Insgesamt	1 233	344	186	158	889	287	1 319	396
nach der Rechtsform des Unternehmens								
Einzelunternehmen	1 029	157	88	69	872	270	1 029	352
Offene Handelsgesellschaft	1	1	1	–	–	–	2	1
Kommanditgesellschaft	2	2	2	–	–	–	2	–
Gesellschaft mit beschränkter Haftung Co. KG	13	13	5	8	–	–	20	3
Gesellschaft des bürgerlichen Rechts	69	53	44	9	16	16	108	18
Aktiengesellschaft	6	6	–	6	–	–	–	–
Gesellschaft mit beschränkter Haftung	93	92	40	52	1	1	131	18
Private Company Limited by Shares	11	11	4	7	–	–	12	2
Genossenschaft	2	2	–	2	–	–	3	–
Eingetragener Verein	1	1	1	–	–	–	1	–
Sonstige Rechtsformen ²	6	6	1	5	–	–	11	2
Einzelunternehmer/-innen nach Geschlecht								
weiblich	352	42	25	17	310	120	x	x
männlich	677	115	63	52	562	150	x	x
Einzelunternehmer/-innen nach ausgewählter Staatsangehörigkeit								
deutsch	931	128	78	50	803	258	931	330
griechisch	2	–	–	–	2	–	2	–
italienisch	1	–	–	–	1	1	1	–
österreichisch	–	–	–	–	–	–	–	–
polnisch	44	11	–	11	33	7	44	9
serbisch	–	–	–	–	–	–	–	–
türkisch	8	5	3	2	3	1	8	1

1 Anzeigepflichtige Personen, die eine Neugründung vorgenommen haben.

2 Einschließlich geheimzuhaltender Fälle.

**9 Gewerbeanmeldungen in Brandenburg im Februar 2010
nach ausgewählten Merkmalen und Verwaltungsbezirken**

Amtlicher Gemeinde- schlüssel	Kreisfreie Stadt Landkreis	Gewerbean- meldungen insgesamt	Neugründung	Umwandlung	Zuzug	Übernahme
12 0 51 000	Brandenburg an der Havel	31	24	–	4	3
12 0 52 000	Cottbus	84	75	–	4	5
12 0 53 000	Frankfurt (Oder)	57	48	2	3	4
12 0 54 000	Potsdam	134	114	–	15	5
12 0 60 000	Barnim	144	115	2	20	7
12 0 61 000	Dahme-Spreewald	103	80	–	15	8
12 0 62 000	Elbe–Elster	59	54	1	3	1
12 0 63 000	Havelland	92	78	–	11	3
12 0 64 000	Märkisch-Oderland	143	100	1	34	8
12 0 65 000	Oberhavel	164	133	2	17	12
12 0 66 000	Oberspreewald Lausitz	64	52	1	4	7
12 0 67 000	Oder-Spree	95	77	1	12	5
12 0 68 000	Ostprignitz-Ruppin	62	50	–	5	7
12 0 69 000	Potsdam-Mittelmark	211	168	1	28	14
12 0 70 000	Prignitz	66	61	–	3	2
12 0 71 000	Spree-Neiße	92	75	–	6	11
12 0 72 000	Teltow-Fläming	156	126	2	23	5
12 0 73 000	Uckermark	65	58	–	4	3
12 0 00 000	Land Brandenburg	1 822	1 488	13	211	110

**10 Gewerbeabmeldungen in Brandenburg im Februar 2010
nach ausgewählten Merkmalen und Verwaltungsbezirken**

Amtlicher Gemeinde- schlüssel	Kreisfreie Stadt Landkreis	Gewerbeab- meldungen insgesamt	vollständige Aufgabe	Umwandlung	Fortzug	Übergabe
12 0 51 000	Brandenburg an der Havel	48	33	1	10	4
12 0 52 000	Cottbus	67	57	–	6	4
12 0 53 000	Frankfurt (Oder)	43	37	2	2	2
12 0 54 000	Potsdam	95	78	–	13	4
12 0 60 000	Barnim	121	92	1	20	8
12 0 61 000	Dahme-Spreewald	110	92	–	12	6
12 0 62 000	Elbe–Elster	46	37	1	7	1
12 0 63 000	Havelland	102	79	–	20	3
12 0 64 000	Märkisch-Oderland	117	90	–	18	9
12 0 65 000	Oberhavel	138	113	2	14	9
12 0 66 000	Oberspreewald Lausitz	63	52	1	4	6
12 0 67 000	Oder-Spree	107	83	3	11	10
12 0 68 000	Ostprignitz-Ruppin	53	44	1	4	4
12 0 69 000	Potsdam-Mittelmark	143	106	1	25	11
12 0 70 000	Prignitz	59	57	–	1	1
12 0 71 000	Spree-Neiße	55	39	3	4	9
12 0 72 000	Teltow-Fläming	115	98	3	12	2
12 0 73 000	Uckermark	52	46	–	3	3
12 0 00 000	Land Brandenburg	1 534	1 233	19	186	96

**11 Gewerbebeanmeldungen in Brandenburg im Februar 2010
nach Wirtschaftsbereichen und Verwaltungsbezirken**

Amtlicher Gemeinde- schlüssel	Kreisfreie Stadt Landkreis	Gewerbean- meldungen insgesamt	Land- und Forstwirt- schaft	Verar- beitendes Gewerbe	Bau- gewerbe	Handel; Instand- haltung und Reparatur von Kfz
			A	C	F	G
12 0 51 000	Brandenburg an der Havel	31	–	1	2	8
12 0 52 000	Cottbus	84	–	–	5	16
12 0 53 000	Frankfurt (Oder)	57	–	1	6	18
12 0 54 000	Potsdam	134	–	2	11	29
12 0 60 000	Barnim	144	1	3	9	44
12 0 61 000	Dahme-Spreewald	103	1	1	10	24
12 0 62 000	Elbe-Elster	59	1	1	8	9
12 0 63 000	Havelland	92	2	–	14	21
12 0 64 000	Märkisch-Oderland	143	3	1	16	34
12 0 65 000	Oberhavel	164	2	5	17	34
12 0 66 000	Oberspreewald Lausitz	64	–	3	8	18
12 0 67 000	Oder-Spree	95	1	4	11	14
12 0 68 000	Ostprignitz-Ruppin	62	3	1	5	15
12 0 69 000	Potsdam-Mittelmark	211	–	4	17	50
12 0 70 000	Prignitz	66	–	2	10	15
12 0 71 000	Spree-Neiße	92	3	7	17	15
12 0 72 000	Teltow-Fläming	156	1	5	15	40
12 0 73 000	Uckermark	65	–	2	14	19
12 0 00 000	Land Brandenburg	1 822	18	43	195	423

Davon							Amtlicher Gemeinde- schlüssel
Verkehr und Lagerei	Gastgewerbe	Information und Kommunikation	Finanz-, Versicherungs- dienstleistungen	Grundstücks- und Wohnungs- wesen	Erbringung von sonstigen wirtschaftlichen Dienstleistungen	Übrige Wirtschafts- zweige	
H	I	J	K	L	N	B, D, E, M, O-S	
1	2	2	4	2	2	7	12 0 51 000
1	5	4	1	–	16	36	12 0 52 000
–	4	3	1	–	5	19	12 0 53 000
1	10	11	15	2	19	34	12 0 54 000
6	9	4	10	3	22	33	12 0 60 000
5	11	4	6	1	19	21	12 0 61 000
2	4	4	4	2	3	21	12 0 62 000
1	7	2	4	3	11	27	12 0 63 000
6	6	6	3	8	26	34	12 0 64 000
8	8	6	5	7	26	46	12 0 65 000
1	4	1	5	2	6	16	12 0 66 000
5	5	8	4	1	13	29	12 0 67 000
1	7	2	2	2	8	16	12 0 68 000
5	19	15	12	11	22	56	12 0 69 000
1	2	–	3	–	9	24	12 0 70 000
1	5	3	4	1	10	26	12 0 71 000
7	10	6	7	5	22	38	12 0 72 000
2	5	3	1	1	9	9	12 0 73 000
54	123	84	91	51	248	492	12 0 00 000

**12 Gewerbeabmeldungen in Brandenburg im Februar 2010
nach Wirtschaftsbereichen und Verwaltungsbezirken**

Amtlicher Gemeinde- schlüssel	Kreisfreie Stadt Landkreis	Gewerbeab- meldungen insgesamt	Land- und Forstwirt- schaft	Verar- beitendes Gewerbe	Bau- gewerbe	Handel; Instand- haltung und Reparatur von Kfz
			A	C	F	G
12 0 51 000	Brandenburg an der Havel	48	–	2	2	12
12 0 52 000	Cottbus	67	–	1	9	14
12 0 53 000	Frankfurt (Oder)	43	–	–	11	8
12 0 54 000	Potsdam	95	1	5	6	22
12 0 60 000	Barnim	121	1	3	19	31
12 0 61 000	Dahme-Spreewald	110	–	4	10	34
12 0 62 000	Elbe-Elster	46	–	1	6	11
12 0 63 000	Havelland	102	–	4	10	29
12 0 64 000	Märkisch-Oderland	117	–	1	13	31
12 0 65 000	Oberhavel	138	1	1	22	32
12 0 66 000	Oberspreewald Lausitz	63	–	3	4	19
12 0 67 000	Oder-Spree	107	1	2	9	28
12 0 68 000	Ostprignitz-Ruppin	53	1	3	4	14
12 0 69 000	Potsdam-Mittelmark	143	2	2	21	37
12 0 70 000	Prignitz	59	1	1	10	16
12 0 71 000	Spree-Neiße	55	1	1	11	18
12 0 72 000	Teltow-Fläming	115	1	1	10	33
12 0 73 000	Uckermark	52	1	2	19	6
12 0 00 000	Land Brandenburg	1 534	11	37	196	395

Davon							Amtlicher Gemeinde- schlüssel
Verkehr und Lagerei	Gastgewerbe	Information und Kommunikation	Finanz-, Versicherungs- dienstleistungen	Grundstücks- und Wohnungs- wesen	Erbringung von sonstigen wirtschaftlichen Dienstleistungen	Übrige Wirtschafts- zweige	
H	I	J	K	L	N	B, D, E, M, O-S	
1	5	3	9	1	5	8	12 0 51 000
5	8	4	5	3	13	5	12 0 52 000
–	4	1	3	–	2	14	12 0 53 000
2	10	6	5	3	15	20	12 0 54 000
5	10	1	10	3	13	25	12 0 60 000
3	9	5	10	3	16	16	12 0 61 000
–	3	1	4	1	5	14	12 0 62 000
3	12	3	8	2	11	20	12 0 63 000
7	10	4	4	4	26	17	12 0 64 000
4	14	3	8	4	17	32	12 0 65 000
1	7	2	7	1	7	12	12 0 66 000
4	7	1	11	2	20	22	12 0 67 000
2	7	1	1	2	5	13	12 0 68 000
7	11	3	13	3	20	24	12 0 69 000
1	8	–	5	2	5	10	12 0 70 000
–	3	3	1	1	8	8	12 0 71 000
11	6	3	11	2	21	16	12 0 72 000
2	5	1	3	–	4	9	12 0 73 000
58	139	45	118	37	213	285	12 0 00 000

Das Amt für Statistik Berlin-Brandenburg

Das Amt für Statistik Berlin-Brandenburg ist für beide Länder die zentrale Dienstleistungseinrichtung auf dem Gebiet der amtlichen Statistik. Das Amt erbringt Serviceleistungen im Bereich Information und Analyse für die breite Öffentlichkeit, für alle gesellschaftlichen Gruppen sowie für Kunden aus Verwaltung und Politik, Wirtschaft und Wissenschaft. Kerngeschäft des Amtes ist die Durchführung der gesetzlich angeordneten amtlichen Statistiken für Berlin und Brandenburg. Das Amt erhebt die Daten, bereitet sie auf, interpretiert und analysiert sie und veröffentlicht die Ergebnisse. Die Grundversorgung aller Nutzer mit statistischen Informationen erfolgt unentgeltlich, im Wesentlichen über das Internet und den Informationsservice. Daneben werden nachfrage- und zielgruppenorientierte Standardauswertungen zu Festpreisen angeboten. Kundenspezifische Aufbereitung / Beratung zu kostendeckenden Preisen ergänzt das Spektrum der Informationsbereitstellung.

Amtliche Statistik im Verbund

Die Statistiken werden bundesweit nach einheitlichen Konzepten, Methoden und Verfahren arbeitsteilig erstellt. Die statistischen Ämter der Länder sind dabei grundsätzlich für die Durchführung der Erhebungen, für die Aufbereitung und Veröffentlichung der Länderergebnisse zuständig. Durch diese Kooperation in einem „Statistikverbund“ entstehen für alle Länder vergleichbare und zu einem Bundesergebnis zusammenführbare Erhebungsergebnisse.

Produkte und Dienstleistungen

Informationsservice

info@statistik-bbb.de
mit statistischen Informationen für jedermann und Beratung sowie maßgeschneiderte Aufbereitungen von Daten über Berlin und Brandenburg. Auskunft, Beratung, Pressedienst sowie Fachbibliotheken in Potsdam und Berlin.

Standort Potsdam

Dortustraße 46, 14467 Potsdam
Tel. 0331 39 - 444
Fax 0331 39 - 418
Mo – Do 9 – 15 Uhr, Fr 9 – 14 Uhr

Bibliothek

Tel. 0331 39 - 843
Fax 0331 39 - 418
Mo – Do 10.30 – 15 Uhr, Fr 9.30 – 14 Uhr

Standort Berlin

Alt-Friedrichsfelde 60, 10315 Berlin
Bibliothek
Tel. 030 9021 - 3540
Mo – Do 9 – 15 Uhr, Fr 9 – 14 Uhr

Internet-Angebot

www.statistik-berlin-brandenburg.de
mit aktuellen Daten, Pressemitteilungen, Statistischen Berichten zum kostenlosen Herunterladen, regionalstatistischen Informationen, Wahlstatistiken und -analysen sowie einem Überblick über das gesamte Leistungsspektrum des Amtes.

Statistische Jahrbücher

mit einer Vielzahl von Tabellen aus nahezu allen Arbeitsgebieten der amtlichen Statistik.

Statistische Berichte

mit Ergebnissen der einzelnen Statistiken in Tabellen in tiefer sachlicher Gliederung und Grafiken zur Veranschaulichung von Entwicklungen und Strukturen.

Mit dieser Reihe werden die bisherigen Veröffentlichungen Statistischer Berichte aus dem Landesbetrieb für Datenverarbeitung und Statistik Land Brandenburg sowie dem Statistischen Landesamt Berlin fortgesetzt.

Datenangebot aus dem Sachgebiet

Informationen zu dieser Veröffentlichung

Standort Potsdam
Referat 34P
Tel. 0331 39-658
Fax 0331 39-807
unternehmen@statistik-bbb.de

Standort Berlin
Referat 34B
Tel. 030 9021-3550/3823
Fax 030 5158-8323
unternehmen@statistik-bbb.de

Weitere Veröffentlichungen zum Thema

Statistische Berichte:

- Gewerbeanzeigen im Land Brandenburg, jährlich
D 12 – j

Ergebnisse dieser Statistik für das Bundesgebiet sind den Veröffentlichungen des Statistischen Bundesamtes der Fachserie 2, Reihe 5 „Unternehmen und Arbeitsstätten“ zu entnehmen.