

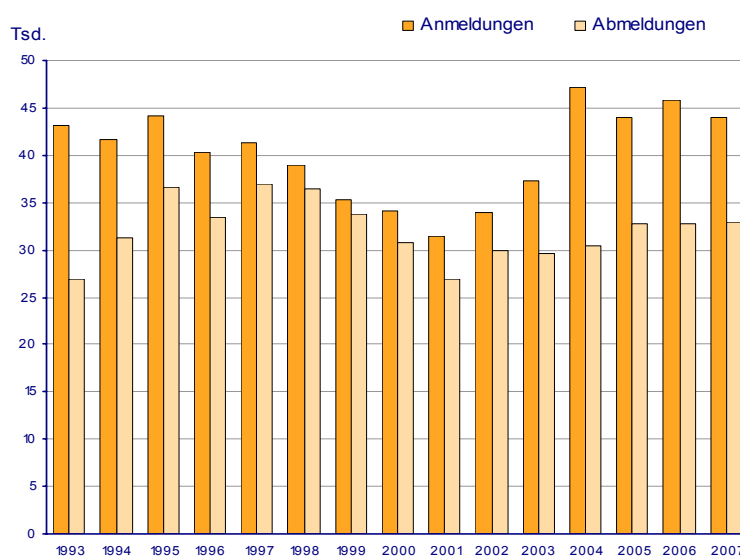
Statistischer Bericht

D I 2 – j/07

Gewerbeanzeigen im Land Berlin 2007

Anmeldungen
Abmeldungen
Wirtschaftsbereiche
Rechtsformen

Gewerbean- und -abmeldungen in Berlin seit 1993



Statistischer Bericht
D I 2 – j/07
Herausgegeben im **Juni 2008**

Preis
pdf-Version: kostenlos
Druck-Version: 7,- EUR
Excel-Version: 17,- EUR

Impressum

Amt für Statistik Berlin-Brandenburg
Dortustraße 46
14467 Potsdam
info@statistik-bbb.de
www.statistik-berlin-brandenburg.de
Potsdam
Tel. 0331 39 - 444
Fax 0331 39 - 418
Berlin
Tel. 030 9021 - 3434
Fax 030 9021 - 3655

© **Amt für Statistik** Berlin-Brandenburg
Für nichtgewerbliche Zwecke sind Vervielfältigung und unentgeltliche Verbreitung, auch auszugsweise, mit Quellenangabe gestattet. Die Verbreitung, auch auszugsweise, über elektronische Systeme/Datenträger bedarf der vorherigen Zustimmung. Alle übrigen Rechte bleiben vorbehalten.

Zeichenerklärung

0 weniger als die Hälfte von 1 in der letzten besetzten Stelle, jedoch mehr als nichts
– nichts vorhanden
... Angabe fällt später an
() Aussagewert ist eingeschränkt
/ Zahlenwert nicht sicher genug
• Zahlenwert unbekannt oder geheimzuhalten
x Tabellenfach gesperrt
p vorläufige Zahl
r berichtigte Zahl
s geschätzte Zahl

	Seite
Erläuterungen	4
1. Allgemeine Angaben	4
2. Zweck und Ziele der Statistik	4
3. Erhebungsmethodik	4
4. Genauigkeit	5
5. Aktualität und Pünktlichkeit	5
6. Zeitliche und räumliche Vergleichbarkeit	5
7. Bezüge zu anderen Erhebungen	5
8. Weitere Informationsquellen	5
9. Definitionen, Klassifikationen und Merkmale	6
Ergebnisse kurz gefasst	8
Datenangebot aus dem Sachgebiet	28
Datenangebot	28
Lieferung	28
Kosten	28
Information und Beratung	
Weitere Veröffentlichungen zum Thema	28
Allgemeines Informationsangebot	28
Grafiken	
1. Gewerbeanzeigen von Einzelunternehmen in Berlin 2007 nach ausgewählten Staatsangehörigkeiten in Prozent	9
2. Gewerbeanzeigen in Berlin 2007 nach Bezirken.....	9
Tabellen	
1. Gewerbeanzeigen in Berlin seit 2001 nach Wirtschaftsbereichen	10
2. Gewerbeanzeigen in Berlin seit 2001 nach Bezirken	11
3. Gewerbebeanmeldungen in Berlin 2007 nach Wirtschaftsbereichen und Grund der Meldung.....	12
4. Gewerbebeanmeldungen in Berlin 2007 nach Art der Niederlassung, Rechtsform, Einzelunternehmen nach Geschlecht und ausgewählter Staatsangehörigkeit.....	14
5. Neugründungen sowie Gewerbetreibende in Berlin 2007 nach Wirtschaftsbereichen.....	15
6. Neugründungen sowie Gewerbetreibende in Berlin 2007 nach Rechtsform, Einzelunternehmen nach Geschlecht und ausgewählter Staatsangehörigkeit.....	17
7. Gewerbeabmeldungen in Berlin 2007 nach Wirtschaftsbereichen und Art der Meldung	18
8. Gewerbeabmeldungen in Berlin 2007 nach Art der Niederlassung, Rechtsform, Einzelunternehmen nach Geschlecht und ausgewählter Staatsangehörigkeit.....	20
9. Vollständige Aufgaben sowie Gewerbetreibende in Berlin 2007 nach Wirtschaftsbereichen.....	21
10. Vollständige Aufgaben sowie Gewerbetreibende in Berlin 2007 nach Rechtsform, Einzelunternehmen nach Geschlecht und ausgewählter Staatsangehörigkeit	23
11. Gewerbebeanmeldungen in Berlin 2007 nach Bezirken und Art der Meldung	24
12. Gewerbebeanmeldungen in Berlin 2007 nach Bezirken und Wirtschaftsbereichen	24
13. Gewerbeabmeldungen in Berlin 2007 nach Bezirken und Wirtschaftsbereichen	25
14. Gewerbeabmeldungen in Berlin 2007 nach Bezirken und Wirtschaftsbereichen	25
15. Gewerbean- und -abmeldungen in Deutschland seit 2002 nach Bundesländern	26

Erläuterungen

1 Allgemeine Angaben

- 1.1. Bezeichnung der Statistik:**
Gewerbeanzeigenstatistik,
EVAS-Nr.: 523 11
- 1.2. Berichtszeitraum:** jährlich
- 1.3. Erhebungstermin:**
laufend
- 1.4. Periodizität:**
monatlich seit 1996
- 1.5. Regionale Gliederung**
Berlin und Bezirke in Standardveröffentlichungen.
- 1.6. Erhebungsgesamtheit**
Alle juristischen und alle natürlichen Personen, die nach § 14 Gewerbeordnung verpflichtet sind, Aufnahme, Änderung oder Aufgabe einer gewerblichen Tätigkeit der zuständigen Behörde anzuzeigen.
- 1.7. Erhebungseinheiten:**
Gewerbetreibende
- 1.8. Rechtsgrundlagen:**
- Gewerbeordnung (GewO) vom 1. Januar 1987 (BGBl. I S. 425), in der Fassung vom 22. Februar 1999 (BGBl. I S. 202); zuletzt geändert durch das Gesetz vom 22. August 2006 (BGBl. I S. 1970).
 - Gesetz über die Statistik für Bundeszwecke (Bundesstatistikgesetz - BStatG) vom 22. Januar 1987 (BGBl. I S. 462, 565); zuletzt geändert durch Artikel 2 des Gesetzes vom 9. Juni 2005 (BGBl. I S. 1534).
- 1.9. Geheimhaltung und Datenschutz:**
Die erhobenen Einzelangaben werden nach § 16 Bundesstatistikgesetz grundsätzlich geheim gehalten. Nur in ausdrücklich gesetzlichen Ausnahmefällen dürfen Einzelangaben übermittelt werden. Die Namen und Adressen der Befragten werden in keinem Fall an Dritte weitergegeben. Nach § 16 Abs. 6 Bundesstatistikgesetz ist es möglich, den Hochschulen oder sonstigen Einrichtungen mit der Aufgabe unabhängiger wissenschaftlicher Forschung für die Durchführung wissenschaftlicher Vorhaben Einzelangaben dann zur Verfügung zu stellen, wenn diese so anonymisiert sind, dass sie nur mit einem unverhältnismäßig großen Aufwand an Zeit, Kosten und Arbeitskraft dem Befragten oder Betroffenen zugeordnet werden können. Die Pflicht zur Geheimhaltung besteht auch für

Personen, die Empfänger von Einzelangaben sind.

2 Zweck und Ziele der Statistik

- 2.1. Erhebungsinhalte:**
Die Gewerbeanzeigenstatistik liefert Informationen über die Zahl der Gewerbe- und -abmeldungen nach Wirtschaftsbereichen, Rechtsformen, Zahl der tätigen Personen und Bundesländern. Außerdem werden Geschlecht und Staatsangehörigkeit der Gewerbetreibenden ermittelt. Die An- und Abmeldungen werden danach unterschieden, welche Gründe maßgeblich waren. Außerdem informiert die Statistik über die Anlässe für Ummeldungen von Betrieben.
- 2.2. Zweck der Statistik:**
Die Gewerbeanzeigenstatistik hat die Aufgabe, zum einen über das Meldegeschehen in seiner Gesamtheit zu informieren, aber auch Existenzgründungen und Stilllegungen von Unternehmen und Betrieben statistisch abzubilden.
- 2.3. Hauptnutzer der Statistik:**
Alle Bezirksverwaltungen in Berlin; Senatsverwaltung für Wirtschaft, Technologie und Frauen; Bundesministerium für Wirtschaft; Deutsche Bundesbank; Bankgesellschaft Berlin; Industrie- und Handelskammer; Handwerkskammer; Hotel- und Gaststättenverband Berlin; Deutscher Gewerkschaftsbund; Verband der Creditreform; Institut für Mittelstandsforschung; Institut für Wirtschaftsforschung Halle; Universität Mainz; Fachhochschule für Wirtschaft; Berliner Institut für vergleichende Sozialforschung; Schüler und Studenten; Medien.
- 2.4. Einbeziehung von Nutzer:**
Wichtige Nutzer wurden bei der Planung 1996 und der Neugestaltung der Gewerbeanzeigenstatistik 2003 in bilateralen Gesprächen einbezogen.
- ## 3 Erhebungsmethodik
- 3.1. Art der Datengewinnung:**
Die Gewerbeanzeigenstatistik wird wie eine Sekundärstatistik auf der Basis der in der Verwaltung erstellten Gewerbemeldungen durchgeführt. Um Aufschluss über die Zahl und Art der in einem Bezirk ansässigen Gewerbebetriebe zu erhalten, sind Gewerbetreibende gesetzlich verpflichtet, meldepflichtige Vorgänge dem zuständigen Gewerbeamt anzuzeigen. Die Kopien dieser An-, Ab- und Ummeldungen werden statistisch ausgewertet.

3.2 Stichprobenverfahren:

nicht relevant

3.3 Hinweise aus Saisonbereinigungsverfahren:

nicht relevant

3.4 Erhebungsinstrumente und Berichtsweg:

Die Meldungen der Gewerbeämter in Berlin gegenüber dem Statistischen Landesamt erfolgen auf elektronischen Wege.

3.5 Belastung der Auskunftspflichtigen:

Die Erstattung der Gewerbeanzeige dient primär den Bezirken zur Gewerbeüberwachung. Durch die Verwendung von Kopien dieser Anzeigen entsteht für die Auskunftspflichtigen durch die Statistik keinerlei zusätzliche Belastung. Gemäß Artikel 11 des Ersten Gesetzes zum Abbau bürokratischer Hemmnisse insbesondere in der mittelständischen Wirtschaft vom 22. August 2006 wurde ab September 2006 die Auswertung der Gewerbeummeldungen eingestellt.

3.6 Dokumentation der Fragebögen:

Die Gewerbeanzeige stellt den Fragebogen dar. Diese Mustervordrucke sind Bestandteil der Gewerbeordnung. Die Anzeigenden sind verpflichtet, den Inhalt dieser Vordrucke zu verwenden. Bei der elektronischen Verarbeitung der Anzeigen bei den Gemeinden kann vom vorgegebenen Format der Muster, jedoch nicht vom Inhalt, abgewichen werden.

4 Genauigkeit**4.1 Qualitative Gesamtbewertung der Genauigkeit:**

Die Gewerbeanzeigenstatistik ist eine Totalerhebung, die sichere Informationen über die Aufnahme, Beendigung und Änderung gewerblicher Tätigkeiten und deren Anlässe liefert. Nicht der Gewerbeordnung unterliegen – und sind daher auch nicht in die Statistik einbezogen – die Freien Berufe, die Urproduktion wie Land- und Forstwirtschaft oder Bergbau sowie die Versicherungen.

4.2 Stichprobenbedingte Fehler:

nicht relevant

4.3 Nicht stichprobenbedingte Fehler:

Die Anzeigen sind, insbesondere wenn sie als Formular bereitgestellt wurden, oft nicht vollständig oder ungenau ausgefüllt. Insbesondere erlaubt die Beschreibung der wirtschaftlichen Tätigkeit keine genaue Zuordnung nach der Klassifikation der Wirtschaftszweige. Ange-

sichts von ca. 90 000 Anzeigen pro Jahr in Berlin sind Rückfragen daher nur in besonderen Fällen wirtschaftlich vertretbar.

5 Aktualität und Pünktlichkeit

Gegenwärtig werden die Quartals- und Jahresergebnisse der Gewerbeanzeigenstatistik spätestens 10 Wochen nach Ende des Berichtszeitraums in Form einer Pressemitteilung veröffentlicht. Der Statistische Bericht und die Internetpräsenz werden im ersten Halbjahr des folgenden Kalenderjahres veröffentlicht. Die Angaben sind endgültig, eine nachträgliche Korrektur erfolgt nicht.

6 Zeitliche und räumliche Vergleichbarkeit

Die Ergebnisse können mit dem entsprechenden Vorjahreszeitraum verglichen werden. Einschränkungen gibt es vor allem bei Änderung der Systematik wie z.B. der Klassifikation der Wirtschaftszweige. Der Bericht enthält Angaben, die alle Statistischen Landesämter für ihren Bereich unter gleicher Kennziffer veröffentlichen.

7 Bezüge zu anderen Erhebungen

Keine

8 Weitere Informationsquellen**8.1 Publikationswege:**

Der Inhalt dieses Berichtes ist auf Wunsch auch auf Diskette erhältlich oder kann per E-Mail versandt werden.

8.2 Kontaktinformationen:

Fachbereich Unternehmensregister:
Telefon: (030) 9021 3550/3823
Telefax: (030) 5158 8323
E-Mail: unternehmen@statistik-bbb.de

8.3 Weiterführende Veröffentlichungen:

Ergebnisse für das gesamte Bundesgebiet werden in der Fachserie 2, Reihe 5 "Unternehmen und Arbeitsstätten" des Statistischen Bundesamtes veröffentlicht.

Zuletzt erschienene Aufsätze:

1. Heymann, T.: 15 Jahre nach der Wende in Berlin aus statistischer Sicht; "Berliner Statistik" - Monatsschrift 2005, Heft 10, S. 363.
2. Heymann, T.: Gewerbeanzeigen in den 12 Bezirken von Berlin von 1991 bis 2002 "Berliner Statistik" - Monatsschrift 2004, Heft 1 bis Heft 12.
3. Heymann, T.: Statistik der Gewerbeanzeigen durch Änderung der

Gewerbeordnung aufgewertet;
 "Berliner Statistik" - Monatschrift 2003, Heft 3, S. 108.

4. Heymann, T.: Gewerbeanzeigen in Berlin 1991 - 2000;
 "Berliner Statistik" - Monatschrift 2001, Heft 6, S. 266.

9 Definitionen, Klassifikationen und Merkmale

9.1 Definitionen:

- **Gewerbebeanmeldung:**
 Die Neugründung eines Betriebes, die Wiederöffnung eines Betriebes nach Verlegung (Zuzug), die Gründung eines Betriebes nach dem Umwandlungsgesetzes, die Änderung der Rechtsform, der Eintritt von Gesellschaftern und die Übernahme durch Erbfolge, Kauf oder Pacht eines Betriebes.
- **Gewerbeabmeldung:**
 Die vollständige Aufgabe eines Betriebes, die Verlagerung eines Betriebes in ein anderes Bundesland (Fortzug), die Abmeldung eines Betriebes nach dem Umwandlungsgesetzes, die Änderung der Rechtsform, der Austritt von Gesellschaftern und die Übergabe durch Erbfolge, Kauf oder Pacht eines Betriebes.
- **Gewerbeummeldung:**
 Die Änderung oder Erweiterung der wirtschaftlichen Tätigkeit des Betriebes, die Verlegung eines Betriebes innerhalb Berlins oder sonstige Veränderungen (Namensänderung, Nebenerwerb).
- **Betrieb / Betriebsstätte:**
 Die Gewerbeordnung gestattet den gleichzeitigen Betrieb eines oder verschiedener Gewerbe in einer oder mehreren Betriebs- oder Verkaufsstätten. Betriebs- oder Verkaufsstätten können Hauptniederlassungen, Zweigniederlassungen oder unselbständige Zweigstellen sein.
- **Hauptniederlassung (Hptn.):**
 Mittelpunkt des Geschäftsverkehrs eines Betriebes, der sich bei Personengesellschaften und juristischen Personen am Sitz des Unternehmens befindet. Er kann aber auch in der Wohnung des Gewerbetreibenden liegen.
- **Zweigniederlassung (Zwgn.):**
 Betrieb mit selbständiger Organisation, selbständigen Betriebsmitteln und gesonderter Buchführung, dessen Leiter Geschäfte selbständig abzuschließen und durchzuführen befugt ist.
- **Unselbständige Zweigniederlassung (Zwgn.):**
 Feste örtliche Anlagen oder Einrichtungen, die der Ausübung eines stehenden Gewerbes dienen (z.B. ein Auslieferungslager), jedoch nicht die Bedingungen einer Zweigniederlassung erfüllen.
- **Betriebsgründung:**
 Gründung einer Haupt-, Zweigniederlassung oder unselbständigen Zweigstelle durch eine natürliche oder juristische Person, die entweder im Handels-, Vereins- oder Genossenschaftsregister eingetragen ist oder die Handwerkseigenschaft besitzt oder mindestens einen Arbeitnehmer beschäftigt.
- **Sonstige Neugründung:**
 Gründung einer Hauptniederlassung durch einen Minderkaufmann (Kleingewerbe), der also in keinem Register eingetragen ist, der keine Handwerkskarte besitzt und keine Arbeitnehmer beschäftigt. Gründung eines Gewerbes, das im Nebenerwerb betrieben wird oder Meldung der Gründung einer Niederlassung ohne Angabe von Beschäftigten.
- **Übernahme:**
 Umfasst den Kauf oder die Pacht eines Betriebes, den Eintritt der Erbfolge, der Rechtsformänderung sowie Gesellschaftereintritte.
- **Umwandlung:**
 Die Umwandlung nach dem Umwandlungsgesetz umfasst die Verschmelzung mehrerer Betriebe zu einem, die Aufspaltung eines Betriebes in mehrere Betriebe sowie die Aufspaltung oder Ausgliederung von Betriebsteilen mit dem Ziel der Neugründung.
- **Betriebsaufgabe:**
 Vollständige Aufgabe eines Betriebes der von einer juristischen oder natürlichen Person geführt wurde. Bei der natürlichen Person ist Voraussetzung, dass sie im Handelsregister eingetragen war oder zuletzt mindestens einen Arbeitnehmer beschäftigt hat.
- **Sonstige Stilllegung:**
 Vollständige Aufgabe einer Hauptniederlassung eines Kleingewerbetreibenden, der nicht

im Handelsregister eingetragen war und keine Arbeitnehmer beschäftigte bzw. der ein Gewerbe im Nebenerwerb betrieb.

- **Übergabe:**
Umfasst den Verkauf oder die Verpachtung eines Betriebes, den Antritt der Erbfolge, der Rechtsformänderungen sowie Gesellschafteraustritte.

9.2 Klassifikationen:

- Statistisches Bundesamt: Klassifikation der Wirtschaftszweige mit Erläuterungen, Ausgabe 2003 (WZ03); Wiesbaden.
- AGS – Amtlicher Gemeindegchlüssel.
- Katalog Rechtsformen.
- Katalog des Staatsangehörigkeits- und Gebietsschlüssels.
- Katalog der Registergerichtsschlüssel.
- Statistisches Landesamt Berlin: Regionales Bezugssystem.
- EVAS – Einheitliches Verzeichnis amtlicher Statistiken.

9.3 Merkmale und Ausprägungen:

- Art der Meldung:
Anmeldung
Ummeldung
Abmeldung
- Datum der Meldung für:
Anmeldung
Ummeldung
Abmeldung
- Berichtsmonat / -jahr:
- Gemeindegchlüssel:
Regionales Bezugssystem
- Registergericht:
Schlüsselnummer
Postleitzahl
- Art des Registers:
Handelsregister A
Handelsregister B
Genossenschaftsregister
Vereinsregister
Partnerschaftsregister
- Grad der Selbständigkeit:
Hauptniederlassung
Zweigniederlassung
Unselbständige Zweigstelle
Automatenaufstellbetrieb
Reisegewerbe
- Art des Betriebes in:
Industrie
Handwerk
Handel
Sonstiges
- Rechtsform:

Katalog der Rechtsformen

- Angaben zum Betrieb:
Zahl der geschäftsführenden Gesellschafter
Zahl der gesetzlichen Vertreter
Aktuelle bzw. frühere Betriebsstätte, ggf. Hauptniederlassung
- Handwerkskarte:
Nein / Ja
- Anzahl tätigen Personen (Voll-, Teilzeit) bei der:
Anmeldung
Ummeldung
Abmeldung
- Wirtschaftliche Tätigkeit:
Klassifikation der Wirtschaftszweige, Ausgabe 2003 (WZ 2003)
- Angaben zur Person:
Geschlecht
- Staatsangehörigkeit:
Katalog des Staatsangehörigkeits- und Gebietsschlüssels
- Staatsangehörigkeit für weitere Gesellschafter:
Katalog des Staatsangehörigkeits- und Gebietsschlüssels
- Tätigkeit (vorerst / zuletzt) im Nebenerwerb:
Nein / Ja
- Grund der Anmeldung:
Neugründung
Wiedereröffnung nach Verlegung aus einem anderen Meldebezirk
Gründung nach dem Umwandlungsgesetz
Wechsel der Rechtsform
Gesellschaftereintritt
Erbfolge / Kauf / Pacht
- Grund der Ummeldungen:
Änderung der Tätigkeit
Sonstige Gründe
- Grund der Anmeldung:
Vollständige Aufgabe
Verlegung in einen anderen Meldebezirk
Aufgabe infolge des Umwandlungsgesetzes
Wechsel der Rechtsform
Gesellschafteraustritt
Erbfolge / Verkauf / Verpachtung
- Ursache der Abmeldung:
Keine Angabe
Wirtschaftliche Schwierigkeiten
Insolvenzverfahren
Von Amts wegen
Persönliche Gründe
Betrieb wurde nie ausgeübt
Verlegung in einen anderen Meldebezirk
Übergabe wegen Verkauf / Verpachtung
Sonstige Gründe

Ergebnisse kurz gefasst

In den Berliner Wirtschaftsämtern wurden im Jahr 2007 fast 44 300 Gewerbe angemeldet, womit das Vorjahresergebnis um 3,2 Prozent verfehlt wurde. Gleichzeitig wurden 32 800 Gewerbe abgemeldet, genauso viele wie im Vorjahr.

Wie das Amt für Statistik Berlin-Brandenburg weiter berichtet, gab es die meisten Bewegungen im Wirtschaftsbereich „Grundstücks- und Wohnungswesen, Vermietung beweglicher Sachen, Erbringung von wirtschaftlichen Dienstleistungen“ (12 100 An- und 7 400 Abmeldungen), gefolgt vom Handel, auch hier überwogen die Anmeldungen (10 100 An- und 9 400 Abmeldungen). Im Sektor „Erbringung von sonstigen öffentlichen und persönlichen Dienstleistungen“

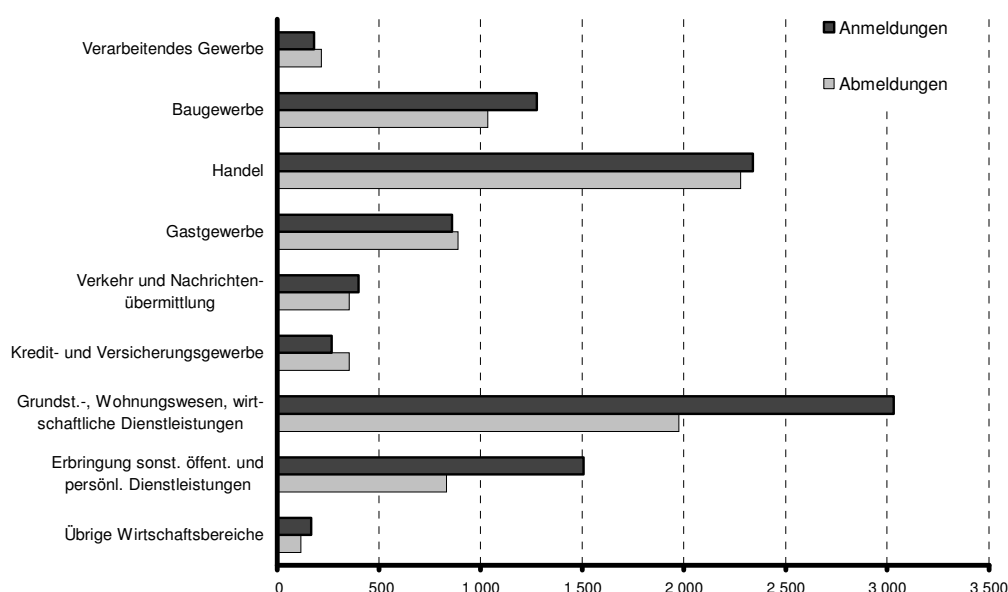
lag die Zahl der an- und abgemeldeten Betriebe bei 7 000 bzw. 3 600. Im Baugewerbe wurden 6 500 Anmeldungen und 4 100 Abmeldungen gezählt.

Das 4. Quartal 2007 ist mit gut 10 000 Anmeldungen das niedrigste Quartalsergebnis des Jahres, gegenüber dem Vorjahresquartal ist das ein Rückgang von 1,8 Prozent. Die Abmeldungen mit knapp 8 100 Fällen lagen um 2,3 Prozent unter dem 4. Quartal 2006. Gut ein Drittel der 8 000 Einzelunternehmen wurden von einer Frau angemeldet. Bei den 6 200 abgemeldeten Einzelunternehmen lag der Frauenanteil bei knapp einem Drittel. 88,3 Prozent der angemeldeten Betriebe wurden in Berlin neu gegründet und 86,3 Prozent der abgemeldeten Betriebe haben

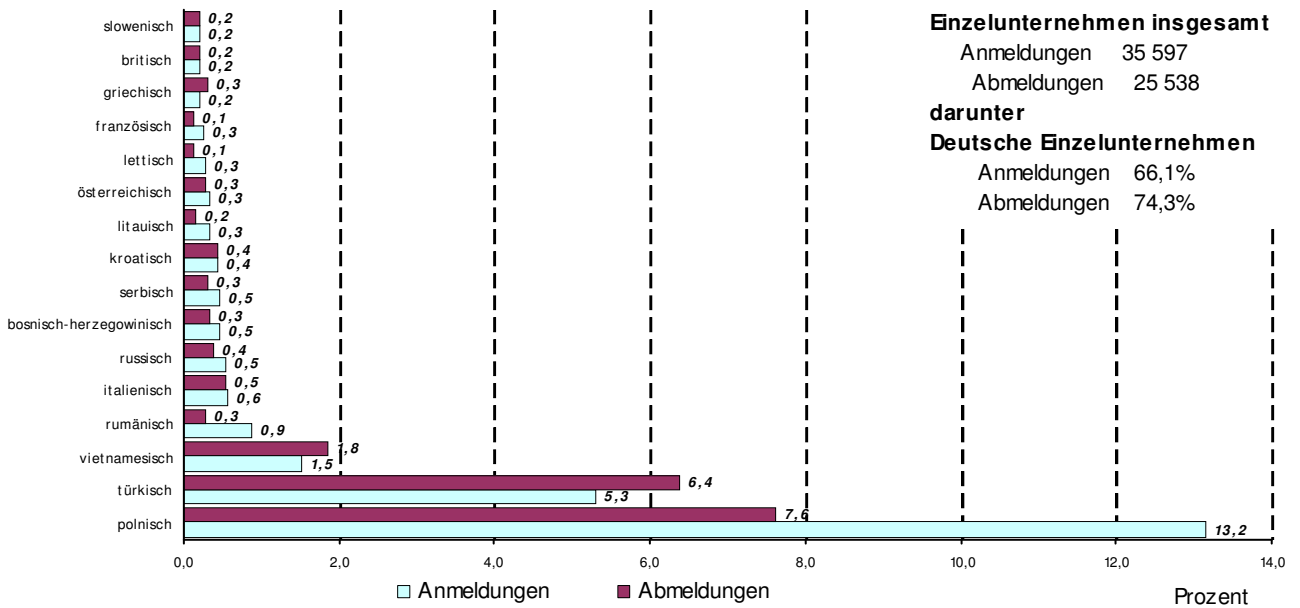
sich aufgelöst.

Im Vergleich zum Vorjahreszeitraum hat der Wirtschaftsstandort Berlin wieder an Anziehungskraft gewonnen; für Berlin haben sich 307 Unternehmen bzw. Betriebe (+ 26,9 Prozent) entschieden. Die Zahl der Abwanderungen in ein anderes Bundesland sank um 2,4 Prozent auf 319 Betriebe.

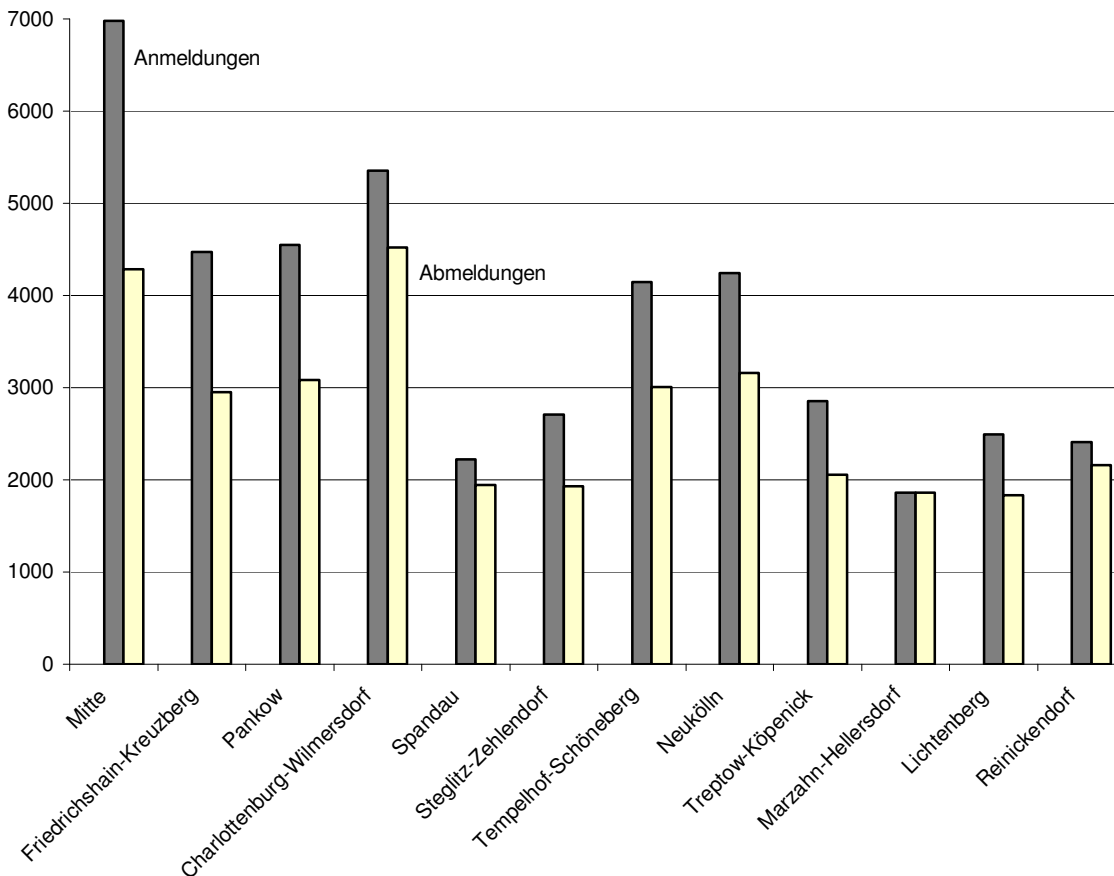
Gewerbeanzeigen in Berlin im 4. Quartal 2007 nach Wirtschaftsbereichen



1. Gewerbeanzeigen von Einzelunternehmen in Berlin 2007 nach ausgewählten Staatsangehörigkeiten in Prozent



2. Gewerbeanzeigen in Berlin 2007 nach Bezirken



1. Gewerbeanzeigen in Berlin seit 2001 nach Wirtschaftsbereichen

Jahr --- Monat	Anmeldungen		Abmeldungen		Ummeldungen ¹⁾	
	insgesamt	darunter Neuer- richtungen ²⁾	insgesamt	darunter Aufgabe ³⁾	insgesamt	darunter Veränderung der Betriebstätigkeit ⁴⁾
	1	2	3	4	5	6
2001	31 414	26 208	26 893	21 060	9 737	2 927
2002	33 875	28 373	29 887	23 812	11 051	3 510
2003	37 374	32 008	29 654	24 423	10 436	2 577
2004	47 158	41 941	30 404	25 025	12 809	3 609
2005	44 015	39 289	32 833	28 126	15 615	4 187
2006	45 762	41 098	32 773	28 136	x	x
2007	44 290	39 423	32 782	28 244	x	x
2006 Januar	4 101	3 604	3 296	2 788	1 538	353
Februar	3 387	2 975	2 690	2 297	1 370	314
März	3 882	3 462	2 955	2 544	1 351	319
April	3 692	3 347	2 335	1 991	1 385	311
Mai	4 531	4 147	2 649	2 267	1 386	337
Juni	4 507	4 079	2 654	2 294	1 387	334
Juli	3 790	3 427	2 553	2 194	1 242	268
August	3 900	3 533	2 901	2 552	1 337	304
September	3 757	3 384	2 494	2 146	1 285	279
Oktober	3 806	3 451	2 631	2 285	x	x
November	3 473	3 082	2 787	2 374	x	x
Dezember	2 936	2 607	2 828	2 404	x	x
2007 Januar	3 918	3 372	3 636	3 081	x	x
Februar	3 675	3 255	2 988	2 597	x	x
März	4 104	3 654	2 928	2 487	x	x
April	3 686	3 246	2 431	2 091	x	x
Mai	3 219	2 904	2 265	1 951	x	x
Juni	4 635	4 234	2 705	2 345	x	x
Juli	4 335	3 853	2 838	2 430	x	x
August	3 059	2 744	2 535	2 205	x	x
September	3 626	3 258	2 403	2 059	x	x
Oktober	3 820	3 408	2 632	2 271	x	x
November	3 555	3 172	2 720	2 346	x	x
Dezember	2 658	2 323	2 701	2 381	x	x
Veränderung gegenüber dem Vorjahresmonat in %						
Januar	-4,5	-6,4	10,3	10,5	x	x
Februar	8,5	9,4	11,1	13,1	x	x
März	5,7	5,5	-0,9	-2,2	x	x
April	-0,2	-3,0	4,1	5,0	x	x
Mai	-29,0	-30,0	-14,5	-13,9	x	x
Juni	2,8	3,8	1,9	2,2	x	x
Juli	14,4	12,4	11,2	10,8	x	x
August	-21,6	-22,3	-12,6	-13,6	x	x
September	-3,5	-3,7	-3,6	-4,1	x	x
Oktober	0,4	-1,2	0,0	-0,6	x	x
November	2,4	2,9	-2,4	-1,2	x	x
Dezember	-9,5	-10,9	-4,5	-1,0	x	x

1) Gemäß Artikel 11 des Ersten Gesetzes zum Abbau bürokratischer Hemmnisse insbesondere in der mittelständischen Wirtschaft wurde ab September 2006 die Auswertung der Ummeldungen eingestellt.

2) Betriebsgründungen und sonstige Neuerrichtungen, ohne Zuzüge

3) Ohne Verlagerung; einschließlich Aufgabe einer Zweigniederlassung oder unselbstständigen Zweigstellen

4) Änderung und/oder Erweiterung

2. Gewerbeanzeigen in Berlin seit 2001 nach Bezirken

Bezirk	2007 ¹⁾	2006 ¹⁾	2005	2004	2003	2002	2001
	1	2	3	4	5	6	7
Insgesamt							
Mitte.....	X	X	11 698	10 729	9 635	9 680	9 019
Friedrichshain-Kreuzberg.....	X	X	8 332	7 483	6 231	7 022	5 964
Pankow	X	X	9 874	10 196	8 675	8 405	8 072
Charlottenburg-Wilmersdorf.....	X	X	12 252	11 250	9 629	8 805	7 937
Spandau	X	X	4 356	4 837	4 044	3 602	3 478
Steglitz-Zehlendorf	X	X	6 672	6 078	5 483	5 312	4 225
Tempelhof-Schöneberg.....	X	X	8 945	9 128	7 439	6 836	6 232
Neukölln.....	X	X	8 298	7 682	6 902	7 127	5 995
Treptow-Köpenick	X	X	5 820	6 243	5 306	4 813	5 036
Marzahn-Hellersdorf.....	X	X	4 890	5 231	4 271	4 008	3 750
Lichtenberg	X	X	6 111	5 800	4 916	4 713	4 076
Reinickendorf	X	X	5 215	5 714	4 933	4 490	4 260
Berlin	X	X	92 463	90 371	77 464	74 813	68 044
Anmeldungen							
Mitte.....	6 980	6 891	5 881	5 673	4 867	4 625	4 435
Friedrichshain-Kreuzberg.....	4 474	5 321	4 462	4 090	3 097	3 572	3 050
Pankow	4 550	4 812	4 945	5 570	4 426	4 042	3 801
Charlottenburg-Wilmersdorf.....	5 353	5 254	5 071	5 393	4 599	3 990	3 660
Spandau	2 224	2 166	2 086	2 581	1 953	1 682	1 661
Steglitz-Zehlendorf	2 707	3 080	3 100	3 188	2 614	2 382	1 810
Tempelhof-Schöneberg.....	4 149	4 217	4 199	4 809	3 646	3 115	3 037
Neukölln.....	4 244	4 139	4 056	3 963	3 013	2 767	2 695
Treptow-Köpenick	2 851	2 716	2 738	3 324	2 574	2 073	2 034
Marzahn-Hellersdorf.....	1 860	2 078	2 262	2 656	2 000	1 733	1 550
Lichtenberg	2 490	2 590	2 821	2 969	2 283	1 865	1 757
Reinickendorf	2 408	2 498	2 394	2 942	2 302	2 029	1 924
Berlin	44 290	45 762	44 015	47 158	37 374	33 875	31 414
Abmeldungen							
Mitte.....	4 284	4 705	4 091	3 664	3 569	3 750	3 406
Friedrichshain-Kreuzberg.....	2 949	3 351	2 644	2 471	2 400	2 412	2 182
Pankow	3 081	3 114	3 220	3 096	2 977	3 094	3 002
Charlottenburg-Wilmersdorf.....	4 519	4 202	5 033	4 050	3 607	3 472	3 008
Spandau	1 943	1 984	1 617	1 667	1 580	1 465	1 397
Steglitz-Zehlendorf	1 931	2 038	2 169	2 035	1 992	1 954	1 735
Tempelhof-Schöneberg.....	3 006	2 831	3 180	2 932	2 798	2 784	2 388
Neukölln.....	3 158	2 881	2 926	2 762	3 161	3 575	2 597
Treptow-Köpenick	2 055	1 939	2 011	2 015	1 988	1 952	2 209
Marzahn-Hellersdorf.....	1 862	1 609	1 746	1 725	1 625	1 604	1 585
Lichtenberg	1 833	2 106	2 255	2 017	1 971	2 030	1 704
Reinickendorf	2 161	2 013	1 941	1 970	1 986	1 795	1 680
Berlin	32 782	32 773	32 833	30 404	29 654	29 887	26 893
Ummeldungen							
Mitte.....	X	X	1 726	1 392	1 199	1 305	1 178
Friedrichshain - Kreuzberg.....	X	X	1 226	922	734	1 038	732
Pankow	X	X	1 709	1 530	1 272	1 269	1 269
Charlottenburg - Wilmersdorf.....	X	X	2 148	1 807	1 423	1 343	1 269
Spandau	X	X	653	589	511	455	420
Steglitz - Zehlendorf	X	X	1 403	855	877	976	680
Tempelhof - Schöneberg.....	X	X	1 566	1 387	995	937	807
Neukölln.....	X	X	1 316	957	728	785	703
Treptow - Köpenick	X	X	1 071	904	744	788	793
Marzahn - Hellersdorf.....	X	X	882	850	646	671	615
Lichtenberg	X	X	1 035	814	662	818	615
Reinickendorf	X	X	880	802	645	666	656
Berlin	X	X	15 615	12 809	10 436	11 051	9 737

1) Gemäß Artikel 11 des Ersten Gesetzes zum Abbau bürokratischer Hemmnisse insbesondere in der mittelständischen Wirtschaft wurde ab September 2006 die Auswertung der Ummeldungen eingestellt.

3. Gewerbeanmeldungen in Berlin 2007 nach Wirtschaftsbereichen und Grund der Meldung

Nr. der Klassifikation ¹⁾	Wirtschaftszweige	Gewerbeanmeldungen insgesamt	Neuerrichtungen			Zuzug	Übernahme			
			insgesamt	Neugründung	Umwandlung		insgesamt	Rechtsformwechsel	Gesellschaftereintritt	Erbfolge/Kauf/Pacht
			1	2	3		4	5	6	7
A	Land- und Forstwirtschaft	211	203	203	-	2	6	2	1	3
01	Landwirtschaft und Jagd	209	201	201	-	2	6	2	1	3
D	Verarbeitendes Gewerbe	969	844	834	10	48	77	15	24	38
15	Ernährungsgewerbe	96	73	71	2	3	20	1	6	13
16	Tabakverarbeitung	-	-	-	-	-	-	-	-	-
17	Textilgewerbe	56	51	51	-	1	4	1	-	3
18	Bekleidungsgewerbe	61	61	61	-	-	-	-	-	-
19	Ledergewerbe	10	9	9	-	-	1	-	-	1
20	Holzgewerbe (ohne Herstellung von Möbeln)	14	12	12	-	1	1	1	-	-
21	Papiergewerbe	4	4	4	-	-	-	-	-	-
22	Verlags-, Druckgewerbe, Vervielfältigung	285	255	254	1	17	13	3	6	4
23	Kokerei, Mineralölverarbeitung, Herstellung von Brutstoffen	4	-	-	-	3	1	-	-	1
24	Herstellung von chemischen Erzeugnissen	21	15	12	3	2	4	-	4	-
25	Herstellung von Gummi- und Kunststoffwaren	10	7	7	-	1	2	1	1	-
26	Glasgewerbe, Herstellung von Keramik, Verarbeitung von Steinen und Erden	28	25	24	1	-	3	-	2	1
27	Metallerzeugung und -bearbeitung	5	5	5	-	-	-	-	-	-
28	Herstellung von Metallerzeugnissen	65	59	59	-	-	6	1	-	5
29	Maschinenbau	32	28	28	-	3	1	-	1	-
30	Herstellung von Büromaschinen, DV-Geräten und -Einrichtungen	11	8	8	-	1	2	1	1	-
31	Herstellung von Geräten der Elektrizitätserzeugung, -verteilung u. Ä.	15	12	10	2	2	1	-	-	1
32	Rundfunk- und Nachrichtentechnik	27	26	25	1	-	1	1	-	-
33	Medizin-, Mess-, Steuertechnik, Optik, Herstellung von Uhren	67	55	55	-	5	7	1	2	4
34	Herstellung von Kraftwagen und Kraftwagenteilen	4	4	4	-	-	-	-	-	-
35	Sonstiger Fahrzeugbau	12	9	9	-	1	2	1	-	1
36	Herstellung von Möbeln, Schmuck, Musikinstrumenten, Sportgeräten usw.	97	83	83	-	7	7	2	1	4
37	Recycling	45	43	43	-	1	1	1	-	-
E	Energie- und Wasserversorgung	77	71	69	2	4	2	-	2	-
40	Energieversorgung	77	71	69	2	4	2	-	2	-
F	Baugewerbe	6 546	6 303	6 301	2	120	123	34	65	24

noch: 3. Gewerbeanmeldungen in Berlin 2007 nach Wirtschaftsbereichen und Grund der Meldung

Nr. der Klassifikation ¹⁾	Wirtschaftszweige	Gewerbeanmeldungen insgesamt	Neuerrichtungen			Zuzug	Übernahme			
			insgesamt	Neugründung	Umwandlung		insgesamt	Rechtsformwechsel	Gesellschaftereintritt	Erbfolge/Kauf/Pacht
			1	2	3		4	5	6	7
G	Handel; Instandhaltung und Reparatur von Kfz und Gebrauchsgütern	10 091	8 960	8 888	72	249	882	85	90	707
50	Kfz-Handel; Instandhaltung und Reparatur von Kfz; Tankstellen	1 305	1 209	1 201	8	22	74	7	14	53
51	Handelsvermittlung und Großhandel (ohne Kfz)	1 858	1 715	1 701	14	88	55	15	12	28
52	Einzelhandel (ohne Handel mit Kfz und Tankstellen); Reparatur von Gebrauchsgütern	6 928	6 036	5 986	50	139	753	63	64	626
H	Gastgewerbe	3 743	2 018	2 011	7	13	1 712	55	61	1 596
I	Verkehr und Nachrichtenübermittlung	1 585	1 484	1 479	5	39	62	23	8	31
60	Landverkehr; Transport in Rohrfernleitungen	578	563	563	-	6	9	2	2	5
63	Hilfs- und Nebentätigkeit für den Verkehr; Verkehrsvermittlung	404	356	352	4	18	30	8	3	19
64	Nachrichtenübermittlung	588	550	549	1	15	23	13	3	7
J	Kredit- und Versicherungsgewerbe	1 390	1 252	1 248	4	70	68	11	3	54
67	Kredit- und Versicherungshilfsgewerbe	1 270	1 191	1 189	2	66	13	7	2	4
K	Grundstücks-, Wohnungswesen, Vermietung von beweglichen Sachen usw.	12 079	11 242	11 193	49	556	281	68	74	139
70	Grundstücks- und Wohnungswesen	1 577	1 395	1 389	6	110	72	12	28	32
71	Vermietung beweglicher Sachen ohne Bedienungspersonal	366	296	291	5	6	64	5	2	57
72	Datenverarbeitung und Datenbanken	1 474	1 369	1 364	5	79	26	7	9	10
73	Forschung und Entwicklung	42	40	37	3	2	-	-	-	-
74	Erbringung von wirtschaftlichen Dienstleistungen a. n. g.	8 620	8 142	8 112	30	359	119	44	35	40
M	Erziehung und Unterricht	265	246	241	5	5	14	3	1	10
N	Gesundheits-, Veterinär- und Sozialwesen	313	277	276	1	25	11	6	2	3
O	Erbringung sonstiger öffentlicher und persönlicher Dienstleistungen	7 017	6 519	6 481	38	178	320	30	39	251
92	Kultur, Sport und Unterhaltung	1 321	1 201	1 199	2	58	62	13	10	39
B+C	Übrige Wirtschaftszweige ²⁾	4	4	4	-	-	-	-	-	-
A-K, M-O	Insgesamt	44 290	39 423	39 228	195	1 309	3 558	332	370	2 856

1) Klassifikation der Wirtschaftszweige, Ausgabe 2003 (WZ 2003), Kurzbezeichnung.

2) Einschließlich geheimzuhaltender Fälle.

4. Gewerbeanmeldungen in Berlin 2007 nach Art der Niederlassung, Rechtsform, Einzelunternehmen nach Geschlecht und ausgewählter Staatsangehörigkeit

Art der Niederlassung Rechtsform Geschlecht Staatsangehörigkeit	Gewerbe- anmel- dungen ins- gesamt	Neuerrichtung			Zuzug	Übernahme			
		ins- gesamt	Neu- gründung	Um- wandlung		ins- gesamt	Rechts- form- wechsel	Gesell- schafter eintritt	Erbfolge/ Kauf/ Pacht
Insgesamt	44 290	39 423	39 228	195	1 309	3 558	332	370	2 856
nach der Art der Niederlassung									
Hauptniederlassung	40 514	36 237	36 189	48	1 249	3 028	255	358	2 415
Zweigniederlassung	602	536	524	12	17	49	7	1	41
Unselbstständige Zweigstelle	3 174	2 650	2 515	135	43	481	70	11	400
nach der Rechtsform des Unternehmens									
Einzelunternehmen	35 597	32 302	32 297	5	806	2 489	76	-	2 413
Offene Handelsgesellschaft	76	58	57	1	2	16	5	10	1
Kommanditgesellschaft	96	65	64	1	4	27	6	16	5
Gesellschaft mit beschränkter Haftung Co. KG	845	715	693	22	38	92	36	21	35
Gesellschaft des bürgerlichen Rechts	1 874	1 411	1 410	1	33	430	35	320	75
Aktiengesellschaft	261	207	197	10	21	33	26	-	7
Gesellschaft mit beschränkter Haftung	4 674	3 904	3 751	153	385	385	138	-	247
Private Company Limited by Shares	528	492	492	-	17	19	4	-	15
Genossenschaft	24	24	24	-	-	-	-	-	-
Eingetragener Verein	53	49	49	-	-	4	-	-	4
Sonstige Rechtsformen ¹⁾	262	196	194	2	3	63	6	3	54
Einzelunternehmer/-innen nach Geschlecht									
weiblich	11 896	10 747	10 745	2	278	871	21	-	850
männlich	23 701	21 555	21 552	3	528	1 618	55	-	1 563
Einzelunternehmer/-innen nach ausgewählter Staatsangehörigkeit									
deutsch	23 546	21 405	21 400	5	684	1 457	63	-	1 394
bosnisch-herzegowinisch	169	160	160	-	1	8	1	-	7
britisch	70	65	65	-	1	4	-	-	4
französisch	92	89	-	-	-	3	1	-	2
griechisch	74	60	60	-	1	13	-	-	13
italienisch	202	161	161	-	4	37	-	-	37
kroatisch	152	128	128	-	3	21	-	-	21
lettisch	100	98	98	-	-	2	-	-	2
litauisch	118	117	117	-	1	-	-	-	-
österreichisch	115	106	106	-	3	6	-	-	6
polnisch	4 685	4 588	4 588	-	67	30	2	-	28
rumänisch	312	305	305	-	2	5	-	-	5
russisch	193	180	180	-	4	9	-	-	9
serbisch	162	155	155	-	2	5	-	-	5
slowenisch	69	64	64	-	2	3	-	-	3
türkisch	1 889	1 424	1 424	-	4	461	4	-	457
vietnamesisch	544	389	389	-	2	153	-	-	153

1) Einschließlich geheimzuhaltender Fälle.

5. Neugründungen sowie Gewerbetreibende in Berlin 2007 nach Wirtschaftsbereichen

Nr. der Klassifikation ¹⁾	Wirtschaftszweige	Neugründungen						Gewerbetreibende ²⁾	
		ins-gesamt	Betriebsgründung			sonstige Neugründung		ins-gesamt	darunter weiblich
			ins-gesamt	Hauptniederlassung	Zweigniederlassung/unselbständige Zweigstelle	ins-gesamt	darunter Neben-erwerb		
1	2	3	4	5	6	7	8		
A	Land- und Forstwirtschaft	203	29	24	5	174	51	215	45
01	Landwirtschaft und Jagd	201	4	4	-	26	6	32	9
D	Verarbeitendes Gewerbe	834	290	204	86	544	208	1 061	240
15	Ernährungsgewerbe	71	43	24	19	28	10	77	12
16	Tabakverarbeitung	-	-	-	-	-	-	-	-
17	Textilgewerbe	51	9	8	1	42	14	59	32
18	Bekleidungsgewerbe	61	11	8	3	50	15	67	41
19	Ledergewerbe	9	2	1	1	7	2	10	7
20	Holzgewerbe (ohne Herstellung von Möbeln)	12	2	2	-	10	5	12	3
21	Papiergewerbe	4	2	1	1	2	-	5	3
22	Verlags-, Druckgewerbe, Vervielfältigung	254	70	56	14	184	92	324	76
23	Kokerei, Mineralölverarbeitung, Herstellung von Bruststoffen	-	-	-	-	-	-	-	-
24	Herstellung von chemischen Erzeugnissen	12	8	8	-	4	3	14	1
25	Herstellung von Gummi- und Kunststoffwaren	7	3	1	2	4	1	8	1
26	Glasgewerbe, Herstellung von Keramik, Verarbeitung von Steinen und Erden	24	5	2	3	19	7	26	3
27	Metallerzeugung und -bearbeitung	5	2	1	1	3	-	5	-
28	Herstellung von Metallerzeugnissen	59	24	17	7	35	3	67	8
29	Maschinenbau	28	13	10	3	15	4	30	-
30	Herstellung von Büromaschinen, DV-Geräten und -Einrichtungen	8	5	4	1	3	1	11	1
31	Herstellung von Geräten der Elektrizitätserzeugung, -verteilung u. Ä.	10	9	6	3	1	1	10	1
32	Rundfunk- und Nachrichtentechnik	25	16	4	12	9	4	122	4
33	Medizin-, Mess-, Steuertechnik, Optik, Herstellung von Uhren	55	37	29	8	18	6	64	16
34	Herstellung von Kraftwagen und Kraftwagenteilen	4	2	-	2	2	1	6	1
35	Sonstiger Fahrzeugbau	9	5	3	2	4	2	12	2
36	Herstellung von Möbeln, Schmuck, Musikinstrumenten, Sportgeräten usw.	83	19	16	3	64	28	88	23
37	Recycling	43	3	3	-	40	9	44	5
E	Energie- und Wasserversorgung	69	37	32	5	32	23	119	13
40	Energieversorgung	69	37	32	5	32	23	119	13
F	Baugewerbe	6 301	825	759	66	5 476	353	6 570	259

noch: 5. Neugründungen sowie Gewerbetreibende in Berlin 2007 nach Wirtschaftsbereichen

Nr. der Klassifikation ¹⁾	Wirtschaftszweige	Neugründungen					Gewerbetreibende ²⁾		
		insgesamt	Betriebsgründung			sonstige Neugründung		insgesamt	darunter weiblich
			insgesamt	Hauptniederlassung	Zweigniederlassung/unselbständige Zweigstelle	insgesamt	darunter Neben-erwerb		
1	2	3	4	5	6	7	8		
G	Handel; Instandhaltung und Reparatur von Kfz und Gebrauchsgütern	8 888	2 693	1 365	1 328	6 195	1 926	10 453	2 830
50	Kfz-Handel; Instandhaltung und Reparatur von Kfz; Tankstellen	1 201	250	157	93	951	182	1 278	114
51	Handelsvermittlung und Großhandel (ohne Kfz)	1 701	442	266	176	1 259	430	1 965	551
52	Einzelhandel (ohne Handel mit Kfz und Tankstellen); Reparatur von Gebrauchsgütern	5 986	2 001	942	1 059	3 985	1 314	7 210	2 165
H	Gastgewerbe	2 011	882	668	214	1 129	235	2 253	659
I	Verkehr und Nachrichtenübermittlung	1 479	273	169	104	1 206	287	1 570	268
60	Landverkehr; Transport in Rohrfernleitungen	563	98	72	26	465	78	597	78
63	Hilfs- und Nebentätigkeit für den Verkehr; Verkehrsvermittlung	352	122	72	50	230	76	401	119
64	Nachrichtenübermittlung	549	47	20	27	502	129	551	71
J	Kredit- und Versicherungsgewerbe	1 248	176	75	101	1 072	406	1 296	379
67	Kredit- und Versicherungshilfsgewerbe	1 189	120	68	52	1 069	405	1 211	377
K	Grundstücks-, Wohnungswesen, Vermietung von beweglichen Sachen usw.	11 193	2 744	2 037	707	8 449	3 436	12 592	3 888
70	Grundstücks- und Wohnungswesen	1 389	779	669	110	610	198	1 834	343
71	Vermietung beweglicher Sachen ohne Bedienungspersonal	291	105	65	40	186	59	329	55
72	Datenverarbeitung und Datenbanken	1 364	282	191	91	1 082	510	1 557	176
73	Forschung und Entwicklung	37	28	20	8	9	7	47	5
74	Erbringung von wirtschaftlichen Dienstleistungen a. n. g.	8 112	1 550	1 092	458	6 562	2 662	8 825	3 309
M	Erziehung und Unterricht	241	79	35	44	162	72	276	102
N	Gesundheits-, Veterinär- und Sozialwesen	276	77	53	24	199	84	319	151
O	Erbringung sonstiger öffentlicher und persönlicher Dienstleistungen	6 481	927	573	354	5 554	2 014	6 855	3 730
92	Kultur, Sport und Unterhaltung	1 199	282	192	90	917	389	1 379	359
B+C	Übrige Wirtschaftszweige ³⁾	4	2	1	1	2	-	4	-
A-K, M-O	Insgesamt	39 228	9 034	5 995	3 039	30 194	9 095	43 583	12 564

1) Klassifikation der Wirtschaftszweige, Ausgabe 2003 (WZ 2003), Kurzbezeichnung.

2) Anzeigepflichtige Personen, die eine Neugründung vorgenommen haben.

3) Einschließlich geheimzuhaltender Fälle.

6. Neugründungen sowie Gewerbetreibende in Berlin 2007 nach Rechtsform, Einzelunternehmen nach Geschlecht und ausgewählter Staatsangehörigkeit

Rechtsform Geschlecht Staatsangehörigkeit	Neugründungen						Gewerbetreibende ¹⁾	
	ins- gesamt	Betriebsgründung			sonstige Neugründung		ins- gesamt	darunter weiblich
		ins- gesamt	Haupt- nieder- lassung	Zweignieder- lassung/un- selbständige Zweigstelle	ins- gesamt	darunter Neben- erwerb		
	1	2	3	4	5	6	7	8
Insgesamt	39 228	9 034	5 995	3 039	30 194	9 095	43 583	12 564
nach der Rechtsform des Unternehmens								
Einzelunternehmen	32 297	2 740	1 968	772	29 557	8 458	32 297	10 745
Offene Handelsgesellschaft	57	54	30	24	3	3	138	24
Kommanditgesellschaft	64	62	39	23	2	2	71	13
beschränkter Haftung Co. KG	693	690	415	275	3	3	1 665	211
Gesellschaft des bürgerlichen Rechts	1 410	981	912	69	429	429	3 031	707
Aktiengesellschaft	197	197	59	138	-	-	-	-
Gesellschaft mit beschränkter Haftung	3 751	3 622	2 410	1 212	129	129	5 490	719
Private Company Limited by Shares	492	450	50	400	42	42	571	102
Genossenschaft	24	24	8	16	-	-	70	7
Eingetragener Verein	49	28	16	12	21	21	76	21
Sonstige Rechtsformen ²⁾	194	186	88	98	8	8	174	15
Einzelunternehmer/-innen nach Geschlecht								
weiblich	10 745	873	625	248	9 872	3 673	X	X
männlich	21 552	1 867	1 343	524	19 685	4 785	X	X
Einzelunternehmer/-innen nach ausgewählter Staatsangehörigkeit								
deutsch	21 400	1 901	1 316	585	19 499	7 363	21 400	7 637
griechisch	60	7	6	1	53	7	60	10
italienisch	161	23	17	6	138	41	161	43
österreichisch	106	10	7	3	96	31	106	37
polnisch	4 588	66	58	8	4 522	179	4 588	979
serbisch	155	16	15	1	139	25	155	54
türkisch	1 424	304	229	75	1 120	161	1 424	249

1) Anzeigepflichtige Personen, die eine Neugründung vorgenommen haben.

2) Einschließlich geheimzuhaltender Fälle.

7. Gewerbeabmeldungen in Berlin 2007 nach Wirtschaftsbereichen und Art der Meldung

Nr. der Klassifikation ¹⁾	Wirtschaftszweige	Gewerbeabmeldungen insgesamt	Aufgabe			Fortzug	Übergabe			
			insgesamt	vollständige Aufgabe	Umwandlung		insgesamt	Rechtsformwechsel	Gesellschafteraustritt	Erbfolge/Verkauf/Verpachtung
A	Land- und Forstwirtschaft	186	173	172	1	7	6	3	2	1
01	Landwirtschaft und Jagd	186	173	172	1	7	6	3	2	1
D	Verarbeitendes Gewerbe	995	804	784	20	63	128	28	56	44
15	Ernährungsgewerbe	136	98	98	-	5	33	5	6	22
16	Tabakverarbeitung	-	-	-	-	-	-	-	-	-
17	Textilgewerbe	61	54	54	-	2	5	-	4	1
18	Bekleidungs-gewerbe	54	49	49	-	2	3	-	2	1
19	Ledergewerbe	10	8	8	-	1	1	-	1	-
20	Holzgewerbe (ohne Herstellung von Möbeln)	13	11	11	-	2	-	-	-	-
21	Papiergewerbe	7	7	7	-	-	-	-	-	-
22	Verlags-, Druckgewerbe, Vervielfältigung	232	197	196	1	13	22	4	17	1
23	Kokerei, Mineralölverarbeitung, Herstellung von Brutstoffen	-	-	-	-	-	-	-	-	-
24	Herstellung von chemischen Erzeugnissen	29	21	18	3	3	5	2	3	-
25	Herstellung von Gummi- und Kunststoffwaren	11	7	6	1	1	3	1	-	2
26	Glasgewerbe, Herstellung von Keramik, Verarbeitung von Steinen und Erden	24	17	16	1	1	6	-	3	3
27	Metallerzeugung und -bearbeitung	6	5	5	-	1	-	-	-	-
28	Herstellung von Metallerzeugnissen	82	68	68	-	7	7	6	-	1
29	Maschinenbau	28	22	22	-	2	4	1	1	2
30	Herstellung von Büromaschinen, DV-Geräten und -Einrichtungen	30	25	23	2	4	1	1	-	-
31	Herstellung von Geräten der Elektrizitätserzeugung, -verteilung u. Ä.	30	25	22	3	1	4	2	2	-
32	Rundfunk- und Nachrichtentechnik	17	15	14	1	-	2	-	1	1
33	Medizin-, Mess-, Steuertechnik, Optik, Herstellung von Uhren	76	57	53	4	3	16	2	8	6
34	Herstellung von Kraftwagen und Kraftwagenteilen	2	2	1	1	-	-	-	-	-
35	Sonstiger Fahrzeugbau	12	9	8	1	-	3	-	1	2
36	Herstellung von Möbeln, Schmuck, Musikinstrumenten, Sportgeräten usw.	99	77	75	2	12	10	2	6	2
37	Recycling	36	30	30	-	3	3	2	1	-
E	Energie- und Wasserversorgung	20	14	12	2	2	4	1	3	-
40	Energieversorgung	19	13	11	2	2	4	1	3	-
F	Baugewerbe	4 073	3 646	3 638	8	206	221	56	144	21

noch: 7. Gewerbeabmeldungen in Berlin 2007 nach Wirtschaftsbereichen und Art der Meldung

Nr. der Klassifikation ¹⁾	Wirtschaftszweige	Gewerbeabmeldungen insgesamt	Aufgabe			Fortzug	Übergabe			
			insgesamt	vollständige Aufgabe	Umwandlung		insgesamt	Rechtsformwechsel	Gesellschafteraustritt	Erbfolge/Verkauf/Verpachtung
			1	2	3		4	5	6	7
G	Handel; Instandhaltung und Reparatur von Kfz und Gebrauchsgütern	9 364	8 177	8 127	50	283	904	142	221	541
50	Kfz-Handel; Instandhaltung und Reparatur von Kfz; Tankstellen	955	856	854	2	24	75	12	26	37
51	Handelsvermittlung und Großhandel (ohne KfZ)	1 971	1 762	1 741	21	114	95	26	45	24
52	Einzelhandel (ohne Handel mit Kfz und Tankstellen); Reparatur von Gebrauchsgütern	6 438	5 559	5 532	27	145	734	104	150	480
H	Gastgewerbe	3 678	2 476	2 469	7	20	1 182	65	120	997
I	Verkehr und Nachrichtenübermittlung	1 578	1 456	1 446	10	54	68	23	25	20
60	Landverkehr; Transport in Rohrfernleitungen	641	595	593	2	22	24	11	7	6
63	Hilfs- und Nebentätigkeit für den Verkehr; Verkehrsvermittlung	330	287	286	1	14	29	9	9	11
64	Nachrichtenübermittlung	586	558	551	7	15	13	3	7	3
J	Kredit- und Versicherungsgewerbe	1 534	1 398	1 392	6	98	38	22	8	8
67	Kredit- und Versicherungshilfsgewerbe	1 497	1 377	1 373	4	96	24	13	7	4
K	Grundstücks-, Wohnungswesen, Vermietung von beweglichen Sachen usw.	7 406	6 585	6 520	65	441	380	104	200	76
70	Grundstücks- und Wohnungswesen	1 100	938	920	18	95	67	10	50	7
71	Vermietung beweglicher Sachen ohne Bedienungspersonal	388	335	332	3	9	44	8	3	33
72	Datenverarbeitung und Datenbanken	843	727	723	4	62	54	17	32	5
73	Forschung und Entwicklung	16	14	12	2	2	-	-	-	-
74	Erbringung von wirtschaftlichen Dienstleistungen a. n. g.	5 059	4 571	4 533	38	273	215	69	115	31
M	Erziehung und Unterricht	176	159	155	4	4	13	3	6	4
N	Gesundheits-, Veterinär- und Sozialwesen	190	170	168	2	8	12	3	6	3
O	Erbringung sonstiger öffentlicher und persönlicher Dienstleistungen	3 580	3 184	3 148	36	113	283	40	118	125
92	Kultur, Sport und Unterhaltung	744	658	655	3	26	60	11	28	21
B+C	Übrige Wirtschaftszweige ²⁾	2	2	2	-	-	-	-	-	-
A-K, M-O	Insgesamt	32 782	28 244	28 033	211	1 299	3 239	490	909	1 840

1) Klassifikation der Wirtschaftszweige, Ausgabe 2003 (WZ 2003), Kurzbezeichnung.

2) Einschließlich geheimzuhaltender Fälle.

8. Gewerbeabmeldungen in Berlin 2007 nach Art der Niederlassung, Rechtsform, Einzelunternehmen nach Geschlecht und ausgewählter Staatsangehörigkeit

Art der Niederlassung Rechtsform Geschlecht Staatsangehörigkeit	Gewerbeabmeldungen insgesamt	Aufgabe			Fortzug	Übergabe			
		insgesamt	vollständige Aufgabe	Umwandlung		insgesamt	Rechtsformwechsel	Gesellschafteraustritt	Erbfolge/Verkauf/Verpachtung
		1	2	3		4	5	6	7
Insgesamt	32 782	28 244	28 033	211	1 299	3 239	490	909	1 840
nach der Art der Niederlassung									
Hauptniederlassung	30 088	26 065	25 961	104	1 218	2 805	371	857	1 577
Zweigniederlassung	338	286	276	10	17	35	12	2	21
Unselbstständige Zweigstelle	2 356	1 893	1 796	97	64	399	107	50	242
nach der Rechtsform des Unternehmens									
Einzelunternehmen	25 538	22 868	22 855	13	873	1 797	251	-	1 546
Offene Handelsgesellschaft	115	61	61	-	3	51	18	31	2
Kommanditgesellschaft	129	83	83	-	7	39	15	15	9
Gesellschaft mit beschränkter Haftung Co. KG	608	472	445	27	47	89	22	49	18
Gesellschaft des bürgerlichen Rechts	2 385	1 380	1 378	2	38	967	76	812	79
Aktiengesellschaft	159	114	105	9	19	26	19	-	7
Gesellschaft mit beschränkter Haftung	3 486	2 944	2 787	157	296	246	75	-	171
Private Company Limited by Shares	213	193	193	-	13	7	3	-	4
Genossenschaft	30	29	29	-	-	1	-	-	1
Eingetragener Verein	25	22	22	-	-	3	2	-	1
Sonstige Rechtsformen ¹⁾	94	78	75	3	3	13	9	2	2
Einzelunternehmer/-innen nach Geschlecht									
weiblich	8 166	7 314	7 312	2	285	567	44	-	523
männlich	17 372	15 554	15 543	11	588	1 230	207	-	1 023
Einzelunternehmer/-innen nach ausgewählter Staatsangehörigkeit									
deutsch	18 982	17 083	17 070	13	776	1 123	208	-	915
bosnisch-herzegowinisch	83	81	81	-	1	1	-	-	1
britisch	43	42	42	-	1	-	-	-	-
französisch	35	32	32	-	2	1	-	-	1
griechisch	78	66	66	-	4	8	1	-	7
italienisch	135	113	113	-	1	21	2	-	19
kroatisch	112	93	93	-	5	14	-	-	14
lettisch	33	30	30	-	-	3	1	-	2
litauisch	39	38	38	-	-	1	-	-	1
österreichisch	70	67	67	-	1	2	1	-	1
polnisch	1 947	1 867	1 867	-	52	28	15	-	13
rumänisch	74	73	73	-	-	1	-	-	1
russisch	96	92	92	-	1	3	-	-	3
serbisch	78	73	73	-	1	4	-	-	4
slowenisch	50	44	44	-	1	5	1	-	4
türkisch	1 630	1 324	1 324	-	3	303	7	-	296
vietnamesisch	472	366	366	-	3	103	1	-	102

1) Einschließlich geheimzuhaltender Fälle.

9. Vollständige Aufgaben sowie Gewerbetreibende in Berlin 2007 nach Wirtschaftsbereichen

Nr. der Klassifikation ¹⁾	Wirtschaftszweige	Vollständige Aufgabe						Gewerbetreibende ²⁾	
		insgesamt	Betriebsaufgabe			sonstige Stilllegung		insgesamt	darunter weiblich
			insgesamt	Hauptniederlassung	Zweigniederlassung/unselbständige Zweigstelle	insgesamt	darunter Neben-erwerb		
1	2	3	4	5	6	7	8		
A	Land- und Forstwirtschaft	172	30	29	1	142	24	183	34
01	Landwirtschaft und Jagd	172	30	29	1	142	24	183	34
D	Verarbeitendes Gewerbe	784	340	261	79	444	82	924	189
15	Ernährungsgewerbe	98	60	42	18	38	6	121	20
16	Tabakverarbeitung	-	-	-	-	-	-	-	-
17	Textilgewerbe	54	9	8	1	45	7	58	36
18	Bekleidungsgewerbe	49	8	7	1	41	8	53	35
19	Ledergewerbe	8	-	-	-	8	1	8	1
20	Holzgewerbe (ohne Herstellung von Möbeln)	11	5	4	1	6	-	11	-
21	Papiergewerbe	7	4	2	2	3	-	7	3
22	Verlags-, Druckgewerbe, Vervielfältigung	196	69	59	10	127	37	233	46
23	Kokerei, Mineralölverarbeitung, Herstellung von Brutstoffen	-	-	-	-	-	-	-	-
24	Herstellung von chemischen Erzeugnissen	18	13	11	2	5	2	21	4
25	Herstellung von Gummi- und Kunststoffwaren	6	6	4	2	-	-	7	-
26	Glasgewerbe, Herstellung von Keramik, Verarbeitung von Steinen und Erden	16	11	9	2	5	2	20	3
27	Metallerzeugung und -bearbeitung	5	3	3	-	2	-	7	-
28	Herstellung von Metallerzeugnissen	68	34	25	9	34	2	76	2
29	Maschinenbau	22	16	12	4	6	1	27	1
30	Herstellung von Büromaschinen, DV-Geräten und -Einrichtungen	23	9	7	2	14	5	26	1
31	Herstellung von Geräten der Elektrizitätserzeugung, -verteilung u. Ä.	22	12	7	5	10	2	29	4
32	Rundfunk- und Nachrichtentechnik	14	7	5	2	7	1	19	3
33	Medizin-, Mess-, Steuertechnik, Optik, Herstellung von Uhren	53	34	23	11	19	-	65	8
34	Herstellung von Kraftwagen und Kraftwagenteilen	1	1	1	-	-	-	2	-
35	Sonstiger Fahrzeugbau	8	5	3	2	3	1	15	-
36	Herstellung von Möbeln, Schmuck, Musikinstrumenten, Sportgeräten usw.	75	26	22	4	49	6	87	19
37	Recycling	30	8	7	1	22	1	32	3
E	Energie- und Wasserversorgung	12	5	5	-	7	2	13	1
40	Energieversorgung	11	5	5	-	6	2	12	1
F	Baugewerbe	3 638	684	623	61	2 954	169	3 827	213

noch: 9. Vollständige Aufgaben sowie Gewerbetreibende in Berlin 2007 nach Wirtschaftsbereichen

Nr. der Klassifikation ¹⁾	Wirtschaftszweige	Vollständige Aufgabe						Gewerbetreibende ²⁾	
		insgesamt	Betriebsaufgabe			sonstige Stilllegung		insgesamt	darunter weiblich
			insgesamt	Hauptniederlassung	Zweigniederlassung/unselbständige Zweigstelle	insgesamt	darunter Neben-erwerb		
1	2	3	4	5	6	7	8		
G	Handel; Instandhaltung und Reparatur von Kfz und Gebrauchsgütern	8 127	2 445	1 491	954	5 682	981	9 025	2 722
50	Kfz-Handel; Instandhaltung und Reparatur von Kfz; Tankstellen	854	219	175	44	635	66	906	111
51	Handelsvermittlung und Großhandel (ohne KfZ)	1 741	397	291	106	1 344	269	1 857	546
52	Einzelhandel (ohne Handel mit Kfz und Tankstellen); Reparatur von Gebrauchsgütern	5 532	1 829	1 025	804	3 703	646	6 262	2 065
H	Gastgewerbe	2 469	952	800	152	1 517	190	2 672	776
I	Verkehr und Nachrichtenübermittlung	1 446	301	206	95	1 145	156	1 566	240
60	Landverkehr; Transport in Rohrfernleitungen	593	116	99	17	477	42	618	82
63	Hilfs- und Nebentätigkeit für den Verkehr; Verkehrsvermittlung	286	132	80	52	154	37	329	102
64	Nachrichtenübermittlung	551	50	25	25	501	75	600	54
J	Kredit- und Versicherungsgewerbe	1 392	124	84	40	1 268	280	1 413	423
67	Kredit- und Versicherungshilfsgewerbe	1 373	109	79	30	1 264	279	1 393	421
K	Grundstücks-, Wohnungswesen, Vermietung von beweglichen Sachen usw.	6 520	1 769	1 426	343	4 751	1 117	7 273	2 224
70	Grundstücks- und Wohnungswesen	920	550	490	60	370	53	1 150	208
71	Vermietung beweglicher Sachen ohne Bedienungspersonal	332	109	74	35	223	30	361	72
72	Datenverarbeitung und Datenbanken	723	157	119	38	566	173	846	131
73	Forschung und Entwicklung	12	8	6	2	4	3	15	4
74	Erbringung von wirtschaftlichen Dienstleistungen a. n. g.	4 533	945	737	208	3 588	858	4 901	1 809
M	Erziehung und Unterricht	155	47	30	17	108	25	170	62
N	Gesundheits-, Veterinär- und Sozialwesen	168	40	27	13	128	30	189	84
O	Erbringung sonstiger öffentlicher und persönlicher Dienstleistungen	3 148	741	424	317	2 407	511	3 301	1 551
92	Kultur, Sport und Unterhaltung	655	212	144	68	443	93	717	177
B+C	Übrige Wirtschaftszweige ³⁾	2	2	2	-	-	-	2	-
A-K, M-O	Insgesamt	28 033	7 480	5 408	2 072	20 553	3 567	30 558	8 519

1) Klassifikation der Wirtschaftszweige, Ausgabe 2003 (WZ 2003), Kurzbezeichnung.

2) Anzeigepflichtige Personen, die Ihren Betrieb vollständig aufgegeben haben.

3) Einschließlich geheimzuhaltender Fälle.

10. Vollständige Aufgaben sowie Gewerbetreibende in Berlin 2007 nach Rechtsform, Einzelunternehmen nach Geschlecht und ausgewählter Staatsangehörigkeit

Rechtsform Geschlecht Staatsangehörigkeit	Vollständige Aufgabe						Gewerbetreibende ¹⁾	
	ins- gesamt	Betriebsaufgabe			sonstige Stilllegung		ins- gesamt	darunter weiblich
		ins- gesamt	Haupt- nieder- lassung	Zweignieder- lassung/un- selbständige Zweigstelle	ins- gesamt	darunter Neben- erwerb		
	1	2	3	4	5	6	7	8
Insgesamt	28 033	7 480	5 408	2 072	20 553	3 567	30 558	8 519
nach der Rechtsform des Unternehmens								
Einzelunternehmen	22 855	2 568	1 832	736	20 287	3 301	22 855	7 312
Offene Handelsgesellschaft	61	60	48	12	1	1	117	23
Kommanditgesellschaft	83	83	60	23	-	-	91	12
Gesellschaft mit beschränkter Haftung Co. KG	445	441	295	146	4	4	922	103
Gesellschaft des bürgerlichen Rechts	1 378	1 172	1 110	62	206	206	2 224	463
Aktiengesellschaft	105	105	38	67	-	-	-	-
Gesellschaft mit beschränkter Haftung	2 787	2 754	1 963	791	33	33	3 952	528
Private Company Limited by Shares	193	178	18	160	15	15	221	44
Genossenschaft	29	29	-	29	-	-	82	26
Eingetragener Verein	22	16	12	4	6	6	34	3
Sonstige Rechtsformen ²⁾	75	74	32	42	1	1	60	5
Einzelunternehmer/-innen nach Geschlecht								
weiblich	7 312	726	535	191	6 586	1 435	X	X
männlich	15 543	1 842	1 297	545	13 701	1 866	X	X
Einzelunternehmer/-innen nach ausgewählter Staatsangehörigkeit								
deutsch	17 070	1 868	1 257	611	15 202	2 872	17 070	5 730
griechisch	66	12	9	3	54	4	66	14
italienisch	113	31	26	5	82	11	113	27
österreichisch	67	13	10	3	54	10	67	24
polnisch	1 867	30	25	5	1 837	57	1 867	395
serbisch	73	8	8	-	65	12	73	25
türkisch	1 324	288	242	46	1 036	107	1 324	238

1) Anzeigepflichtige Personen, die ihren Betrieb vollständig aufgegeben haben.

2) Einschließlich geheimzuhaltender Fälle.

11. Gewerbeanmeldungen in Berlin 2007 nach Bezirken und Art der Meldung

Bezirke	Ins- gesamt	Neugründung	Umwandlung	Zuzug	Übernahme
	1	2	3	4	5
Mitte	6 980	5 971	35	256	718
Friedrichshain-Kreuzberg	4 474	4 058	12	124	280
Pankow	4 550	4 035	13	201	301
Charlottenburg-Wilmersdorf	5 353	4 757	26	155	415
Spandau	2 224	1 925	17	64	218
Steglitz-Zehlendorf	2 707	2 372	14	114	207
Tempelhof-Schöneberg	4 149	3 764	25	102	258
Neukölln	4 244	3 756	9	30	449
Treptow-Köpenick	2 851	2 558	15	108	170
Marzahn-Hellersdorf	1 860	1 688	5	47	120
Lichtenberg	2 490	2 281	11	50	148
Reinickendorf	2 408	2 063	13	58	274
Berlin	44 290	39 228	195	1 309	3 558

12. Gewerbeanmeldungen in Berlin 2007 nach Bezirken und Wirtschaftsbereichen

Bezirke	Ins- gesamt	Ver- arbei- tendes Ge- werbe	Bau- ge- werbe	Handel	Gast- ge- werbe	Verkehr und Nachrich- tenüber- mittlung	Kredit- und Versiche- rungs- gewerbe	Grund- stücks- und Wohnungs- wesen, Erbringung von wirt- schaftlichen Dienst- leistungen	Erbrin- gung sonstiger öffent. u. persönl. Dienst- leistungen	Übrige Wirt- schafts- bereiche
	1	2	3	4	5	6	7	8	9	10
Mitte	6 980	159	1 327	1 500	609	201	155	1 842	1 057	130
Friedrichshain-Kreuzberg	4 474	133	527	896	556	139	71	1 291	764	97
Pankow	4 550	126	526	1 024	387	154	129	1 439	660	105
Charlottenburg-Wilmersdorf	5 353	98	422	1 185	505	152	201	1 707	983	100
Spandau	2 224	48	288	640	175	118	94	516	312	33
Steglitz-Zehlendorf	2 707	37	267	619	163	62	112	788	593	66
Tempelhof-Schöneberg	4 149	102	472	1 085	391	155	158	1 099	609	78
Neukölln	4 244	73	1 011	930	350	160	83	837	736	64
Treptow-Köpenick	2 851	65	532	563	199	119	97	821	401	54
Marzahn-Hellersdorf	1 860	39	277	476	116	97	105	476	238	36
Lichtenberg	2 490	43	565	497	133	111	75	688	334	44
Reinickendorf	2 408	46	332	676	159	117	110	575	330	63
Berlin	44 290	969	6 546	10 091	3 743	1 585	1 390	12 079	7 017	870

13. Gewerbeabmeldungen in Berlin 2007 nach Bezirken und Wirtschaftsbereichen

Bezirke	Ins- gesamt	vollständige Aufgabe	Umwandlung	Fortzug	Übergabe
	1	2	3	4	5
Mitte	4 284	3 532	43	139	570
Friedrichshain-Kreuzberg	2 949	2 537	10	109	293
Pankow	3 081	2 585	19	163	314
Charlottenburg-Wilmersdorf	4 519	4 029	28	117	345
Spandau	1 943	1 679	15	73	176
Steglitz-Zehlendorf	1 931	1 603	8	128	192
Tempelhof-Schöneberg	3 006	2 668	22	102	214
Neukölln	3 158	2 664	8	71	415
Treptow-Köpenick	2 055	1 771	25	97	162
Marzahn-Hellersdorf	1 862	1 573	17	120	152
Lichtenberg	1 833	1 602	9	97	125
Reinickendorf	2 161	1 790	7	83	281
Berlin	32 782	28 033	211	1 299	3 239

14. Gewerbeabmeldungen in Berlin 2007 nach Bezirken und Wirtschaftsbereichen

Bezirke	Ins- gesamt	Ver- arbei- tendes Ge- werbe	Bau- ge- werbe	Handel	Gast- ge- werbe	Verkehr und Nachrich- tenüber- mittlung	Kredit- und Versiche- rungs- gewerbe	Grund- stücks- und Wohnungs- wesen, Erbringung von wirt- schaftlichen Dienst- leistungen	Erbrin- gung sonstiger öffent. u. persönl. Dienst- leistungen	Übrige Wirt- schafts- bereiche
Mitte	4 284	123	643	1 158	562	135	138	975	466	84
Friedrichshain-Kreuzberg	2 949	115	279	780	532	114	83	658	345	43
Pankow	3 081	102	398	848	382	120	129	709	321	72
Charlottenburg-Wilmersdorf	4 519	137	316	1 223	500	198	249	1 268	566	62
Spandau	1 943	74	186	659	188	119	124	350	214	29
Steglitz-Zehlendorf	1 931	62	183	557	166	77	94	518	225	49
Tempelhof-Schöneberg	3 006	88	356	861	376	157	110	660	357	41
Neukölln	3 158	101	495	969	320	172	118	577	346	60
Treptow-Köpenick	2 055	59	338	540	206	109	95	468	197	43
Marzahn-Hellersdorf	1 862	28	242	549	129	139	156	402	185	32
Lichtenberg	1 833	50	354	486	135	108	118	397	162	23
Reinickendorf	2 161	56	283	734	182	130	120	424	196	36
Berlin	32 782	995	4 073	9 364	3 678	1 578	1 534	7 406	3 580	574

15. Gewerbe- und -abmeldungen in Deutschland seit 2002 nach Bundesländern

Bundesländer	2006	2005	2004	2003	2002
	1	2	3	4	5
Anmeldungen					
Baden-Württemberg	109 218	111 044	116 463	101 975	91 310
Bayern	146 463	149 257	158 844	133 107	120 573
Berlin	45 762	44 015	47 158	37 374	33 875
Brandenburg	25 499	26 310	30 163	24 012	20 275
Bremen	6 626	6 197	6 912	5 822	5 025
Hamburg	21 955	21 931	21 914	19 992	19 416
Hessen	76 700	78 532	79 629	67 046	61 113
Mecklenburg-Vorpommern	15 465	17 200	20 407	16 236	13 914
Niedersachsen	76 736	77 461	84 472	72 099	62 032
Nordrhein-Westfalen	186 413	188 613	201 935	170 712	151 693
Rheinland-Pfalz	44 480	43 558	46 550	39 338	36 778
Saarland	9 216	9 582	10 209	8 761	7 853
Sachsen	43 736	45 386	49 171	41 951	35 681
Sachsen-Anhalt	19 908	21 615	25 071	19 644	17 258
Schleswig-Holstein	32 847	32 219	36 359	31 587	27 771
Thüringen	20 768	22 224	25 276	21 050	18 766
Deutschland	881 792	895 144	960 533	810 706	723 333
Abmeldungen					
Baden-Württemberg	90 411	89 277	88 298	86 112	84 108
Bayern	113 657	112 183	107 010	101 071	99 972
Berlin	32 773	32 833	30 404	29 654	29 887
Brandenburg	21 279	20 755	18 245	17 058	18 194
Bremen	5 696	5 316	5 164	4 636	4 568
Hamburg	14 785	14 936	13 540	13 964	14 158
Hessen	62 492	61 902	59 454	57 612	55 965
Mecklenburg-Vorpommern	13 359	14 185	14 169	14 232	14 847
Niedersachsen	60 435	60 153	59 758	56 376	54 457
Nordrhein-Westfalen	156 128	154 507	147 225	143 085	134 664
Rheinland-Pfalz	35 490	34 593	33 579	31 896	31 558
Saarland	7 867	8 390	7 800	7 447	7 543
Sachsen	35 256	35 776	32 630	32 600	34 931
Sachsen-Anhalt	17 464	18 913	17 688	16 499	18 149
Schleswig-Holstein	25 816	25 984	24 336	23 654	23 928
Thüringen	17 373	18 550	18 346	17 227	18 761
Deutschland	710 281	708 253	677 646	653 123	645 690

Das Amt für Statistik Berlin-Brandenburg

Das Amt für Statistik Berlin-Brandenburg ist für beide Länder die zentrale Dienstleistungseinrichtung auf dem Gebiet der amtlichen Statistik. Das Amt erbringt Serviceleistungen im Bereich Information und Analyse für die breite Öffentlichkeit, für alle gesellschaftlichen Gruppen sowie für Kunden aus Verwaltung und Politik, Wirtschaft und Wissenschaft. Kerngeschäft des Amtes ist die Durchführung der gesetzlich angeordneten amtlichen Statistiken für Berlin und Brandenburg. Das Amt erhebt die Daten, bereitet sie auf, interpretiert und analysiert sie und veröffentlicht die Ergebnisse. Die Grundversorgung aller Nutzer mit statistischen Informationen erfolgt unentgeltlich, im Wesentlichen über das Internet und den Informationsservice. Daneben werden nachfrage- und zielgruppenorientierte Standardauswertungen zu Festpreisen angeboten. Kundenspezifische Aufbereitung / Beratung zu kostendeckenden Preisen ergänzt das Spektrum der Informationsbereitstellung.

Amtliche Statistik im Verbund

Die Statistiken werden bundesweit nach einheitlichen Konzepten, Methoden und Verfahren arbeitsteilig erstellt. Die statistischen Ämter der Länder sind dabei grundsätzlich für die Durchführung der Erhebungen, für die Aufbereitung und Veröffentlichung der Länderergebnisse zuständig. Durch diese Kooperation in einem „Statistikverbund“ entstehen für alle Länder vergleichbare und zu einem Bundesergebnis zusammenführbare Erhebungsergebnisse.

Produkte und Dienstleistungen

Informationsservice

info@statistik-bbb.de
mit statistischen Informationen für jedermann und Beratung sowie maßgeschneiderte Aufbereitungen von Daten über Berlin und Brandenburg.
Auskunft, Beratung, Pressedienst sowie Fachbibliotheken in Potsdam und Berlin.

Standort Potsdam

Dortustraße 46, 14467 Potsdam
Tel. 0331 39-444
Fax 0331 39-418
Mo–Do 9–15 Uhr, Fr 9–14 Uhr

Bibliothek

Tel. 0331 39-843
Fax 0331 39-418
Mo–Do 10.30–15 Uhr, Fr 9.30–14 Uhr

Standort Berlin

Alt-Friedrichsfelde 60, 10315 Berlin
Tel. 030 9021-3434
Fax 030 9021-3655
Mo–Do 9–15 Uhr, Fr 9–14 Uhr

Bibliothek

Tel. 030 9021-3540
Fax 030 9021-3655
Mo–Do 9–15 Uhr, Fr 9–14 Uhr

Internet-Angebot

www.statistik-berlin-brandenburg.de
mit aktuellen Daten, Pressemitteilungen, Statistischen Berichten zum kostenlosen Herunterladen, regionalstatistischen Informationen, Wahlstatistiken und -analysen sowie einem Überblick über das gesamte Leistungsspektrum des Amtes.

Statistische Jahrbücher

mit einer Vielzahl von Tabellen aus nahezu allen Arbeitsgebieten der amtlichen Statistik.

Statistische Berichte

mit Ergebnissen der einzelnen Statistiken in Tabellen in tiefer sachlicher Gliederung und Grafiken zur Veranschaulichung von Entwicklungen und Strukturen.

Mit dieser Reihe werden die bisherigen Veröffentlichungen Statistischer Berichte aus dem Landesbetrieb für Datenverarbeitung und Statistik Land Brandenburg sowie dem Statistischen Landesamt Berlin fortgesetzt.

Datenangebot aus dem Sachgebiet

Informationen zu dieser Veröffentlichung

Referat 48 B
Tel. 030 9021-3701
Fax 030 5158-8323
unternehmen2@statistik-bbb.de

Weitere Veröffentlichungen zum Thema

Statistische Berichte:

- Insolvenzen in Berlin
D III 2 – vj, j
- Unternehmensregister
D II 1 – j