

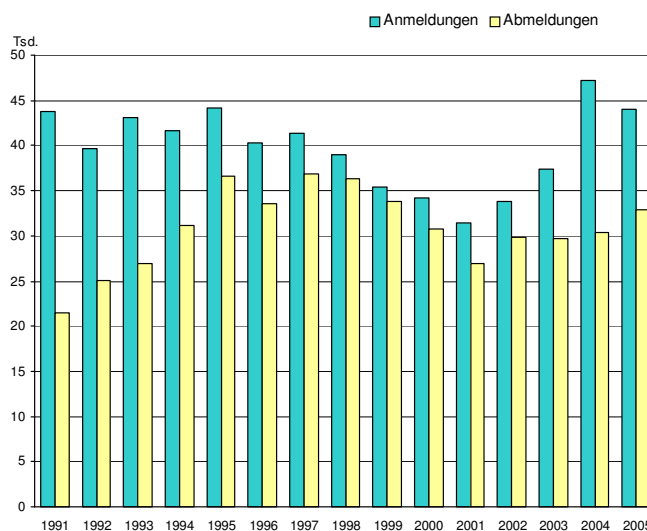
Statistischer Bericht

D I 2 - j / 05

Gewerbeanzeigen in Berlin 2005

Anmeldungen
Abmeldungen
Ummeldungen
Wirtschaftsbereiche
Rechtsform
Staatsangehörigkeit

Gewerbean- und -abmeldungen in Berlin seit 1991



Information und Beratung

Wir über uns

Der Auftrag des Statistischen Landesamtes Berlin ist im Berliner Landesstatistikgesetz vom 9. Dezember 1992 definiert. Das Amt hat entsprechend den Grundsätzen der Neutralität, Objektivität und wissenschaftlichen Unabhängigkeit Daten unter Verwendung neuester wissenschaftlicher Erkenntnisse, sachgerechter Methoden und Informationstechniken zu sammeln und für die Darstellung politischer, gesellschaftlicher, wirtschaftlicher und ökologischer Zusammenhänge aufzuschlüsseln.

So erreichen Sie uns

Das **Statistische Landesamt Berlin** befindet sich im „Bildungs- und Verwaltungszentrum Friedrichsfelde“ im Bezirk Lichtenberg (Nähe Tierpark Friedrichsfelde).
**Statistisches Landesamt Berlin
Alt-Friedrichsfelde 60
10315 Berlin**

Verkehrsverbindungen:

U-Bahn, Linie U 5 bis Bahnhof „Friedrichsfelde“ (ca. 15 Minuten Fußweg),

S-Bahn, Linien S 5, S 7, S 75 bis Bahnhof „Friedrichsfelde-Ost“ (Anschluss Bus 108 bis Haltestelle „Bildungs- und Verwaltungszentrum“),

Straßenbahn, Linien M17, 27 bis Haltestelle „Am Tierpark“,

Bus, Linie 108 bis Haltestelle „Bildungs- und Verwaltungszentrum“ oder Linie 194 bis Haltestelle „Am Tierpark / Alfred-Kowalke-Straße“.

Veröffentlichungen

Sie können alle Publikationen des Statistischen Landesamtes in unserer **Bibliothek** einsehen.

Öffnungszeiten:

montags bis mittwochs

von 9 bis 15 Uhr,

donnerstags

von 9 bis 17 Uhr

und freitags

von 9 bis 14 Uhr.

Telefon: (030) 9021 3540.

Hier stehen darüber hinaus auch die Veröffentlichungen der anderen Statistischen Ämter der Länder und des Bundes zur Verfügung, ebenso internationale Publikationen, insbesondere Standardwerke zur statistischen Methodenlehre und zu Wirtschafts- und Sozialwissenschaften. Ein aktuelles Verzeichnis unserer Veröffentlichungen ist bei der **Zentralen Information und Beratung** zu erhalten.

Im **Internet** ist das Statistische Landesamt Berlin darüber hinaus mit Eckdaten für Berlin und Online-Datenbanken vertreten:

www.statistik-berlin.de

Informationen

zu dieser Veröffentlichung

Fachbereich Bildung:

Telefon: (030) 9021 3701/3823

Telefax: (030) 5158 8323

E-Mail Internet:

unternehmen@statistik-berlin.de

Auskunftsstelle:

Zentrale Information und Beratung,

Haus 3, Erdgeschoss

Zimmer 3.005,

Telefon: (030) 9021 3434

Telefax: (030) 9021 3655

E-Mail: info@statistik-berlin.de

Zeichenerklärung

- nichts vorhanden
- () Aussagewert eingeschränkt
- . Zahlenwert unbekannt oder geheimgehalten
- x Tabellenfach gesperrt, weil Aussage nicht sinnvoll
- / Zahlenwert nicht sicher genug
- 0 weniger als die Hälfte von 1 in der letzten besetzten Stelle, jedoch mehr als nichts
- p vorläufige Zahl
- ... Angabe fällt später an
- r berichtigte Zahl
- s geschätzte Zahl

Inhaltsverzeichnis

	Seite
Information und Beratung	2
Erläuterungen	4
1. Allgemeine Angaben	4
2. Zweck und Ziele der Statistik	4
3. Erhebungsmethodik	4
4. Genauigkeit	5
5. Aktualität und Pünktlichkeit	5
6. Zeitliche und räumliche Vergleichbarkeit	5
7. Bezüge zu anderen Erhebungen	5
8. Weitere Informationsquellen	5
9. Definitionen, Klassifikationen und Merkmale	6
Ergebnisse kurz gefasst	8
Datenangebot aus dem Sachgebiet	19
Datenangebot	19
Lieferung	19
Kosten	19
Information und Beratung	19
Weitere Veröffentlichungen zum Thema	19
Allgemeines Informationsangebot	19
Liefer- und Zahlungsbedingungen	20
Grafiken	
1. Gewerbeanzeigen von Einzelunternehmen in Berlin 2005 nach ausgewählten Staatsangehörigkeiten in Prozent	9
2. Gewerbeanzeigen in Berlin 2005 nach Bezirken.....	9
Tabellen	
1. Gewerbeanzeigen in Berlin seit 2000 nach Wirtschaftsbereichen	10
2. Gewerbeanzeigen in Berlin seit 2000 nach Bezirken	11
3. Gewerbeanzeigen in Berlin 2005 nach Wirtschaftsbereichen ...	12
4. Gewerbebeanmeldungen in Berlin 2005 nach Wirtschaftsbereichen und Grund der Meldungen.....	13
5. Gewerbebeanmeldungen in Berlin 2005 nach Bezirken und Wirtschaftsbereichen	13
6. Gewerbebeanmeldungen in Berlin 2005 nach Wirtschaftsbereichen und Grund der Meldungen.....	14
7. Gewerbebeanmeldungen in Berlin 2005 nach Bezirken und Wirtschaftsbereichen	14
8. Gewerbebeanmeldungen in Berlin 2005 nach Rechtsformen	15
9. Gewerbebeanmeldungen von Einzelunternehmen in Berlin 2005 nach Geschlecht und ausgewählten Staatsangehörigkeiten....	15
10. Gewerbebeanmeldungen in Berlin 2005 nach Rechtsformen	16
11. Gewerbebeanmeldungen von Einzelunternehmen in Berlin 2005 nach Geschlecht und ausgewählten Staatsangehörigkeiten....	16
12. Gewerbebeanmeldungen in Berlin 2005 nach Rechtsformen	17
13. Gewerbebeanmeldungen von Einzelunternehmen in Berlin 2005 nach Geschlecht und ausgewählten Staatsangehörigkeiten	17
14. Gewerbeanzeigen in Deutschland seit 2000 nach Bundesländern.....	18

Impressum

Berliner Statistik
Statistischer Bericht
D 12 - j / 05

** Bericht enthält Angaben, die alle Statistischen Landesämter für ihren Bereich unter gleicher Kennziffer veröffentlichen*

Herausgeber

Statistisches Landesamt Berlin
Alt-Friedrichsfelde 60
10315 Berlin

Erscheinungsfolge

jährlich

Preis

4,00 EUR

Bestell Nr.

240.2

© Statistisches Landesamt Berlin

Für nichtgewerbliche Zwecke sind Vervielfältigung und unentgeltliche Verbreitung, auch auszugsweise, nur mit Quellenangabe gestattet. Die Verbreitung, auch auszugsweise, über elektronische Systeme/Datenträger bedarf der vorherigen Zustimmung. Alle übrigen Rechte bleiben vorbehalten.

Erläuterungen

1 Allgemeine Angaben

- 1.1 **Bezeichnung der Statistik:**
Gewerbeanzeigenstatistik,
EVAS-Nr.: 523 11
- 1.2 **Berichtszeitraum:** jährlich
- 1.3 **Erhebungstermin:**
laufend
- 1.4 **Periodizität:**
monatlich seit 1996
- 1.5 **Regionale Gliederung**
Berlin und Bezirke in Standardveröffentlichungen.
- 1.6 **Erhebungsgesamtheit**
Alle juristischen und alle natürlichen Personen, die nach § 14 Gewerbeordnung verpflichtet sind, Aufnahme, Änderung oder Aufgabe einer gewerblichen Tätigkeit der zuständigen Behörde anzuzeigen.
- 1.7 **Erhebungseinheiten:**
Gewerbtreibende
- 1.8 **Rechtsgrundlagen:**
- Gewerbeordnung (GewO) vom 1. Januar 1987 (BGBl. I S. 425), in der Fassung vom 22. Februar 1999 (BGBl. I S. 202); zuletzt geändert durch das Vierte Gesetz vom 24. Dezember 2003 (BGBl. I S. 2954).
 - Gesetz über die Statistik für Bundeszwecke (Bundesstatistikgesetz - BStatG) vom 22. Januar 1987 (BGBl. I S. 462, 565); zuletzt geändert durch Artikel 16 des Gesetzes vom 21. August 2002 (BGBl. I S. 3322).
- 1.9 **Geheimhaltung und Datenschutz:**
Die erhobenen Einzelangaben werden nach § 16 Bundesstatistikgesetz grundsätzlich geheim gehalten. Nur in ausdrücklich gesetzlichen Ausnahmefällen dürfen Einzelangaben übermittelt werden. Die Namen und Adressen der Befragten werden in keinem Fall an Dritte weitergegeben. Nach § 16 Abs. 6 Bundesstatistikgesetz ist es möglich, den Hochschulen oder sonstigen Einrichtungen mit der Aufgabe unabhängiger wissenschaftlicher Forschung für die Durchführung wissenschaftlicher Vorhaben Einzelangaben dann zur Verfügung zu stellen, wenn diese so anonymisiert sind, dass sie nur mit einem unverhältnismäßig großen Aufwand an Zeit, Kosten und Arbeitskraft dem Befragten oder Betroffenen zugeordnet werden können. Die Pflicht zur Geheimhaltung besteht auch für

Personen, die Empfänger von Einzelangaben sind.

2 Zweck und Ziele der Statistik

- 2.1 **Erhebungsinhalte:**
Die Gewerbeanzeigenstatistik liefert Informationen über die Zahl der Gewerbean- und -abmeldungen nach Wirtschaftsbereichen, Rechtsformen, Zahl der tätigen Personen und Bundesländern. Außerdem werden Geschlecht und Staatsangehörigkeit der Gewerbetreibenden ermittelt. Die An- und Abmeldungen werden danach unterschieden, welche Gründe maßgeblich waren. Außerdem informiert die Statistik über die Anlässe für Ummeldungen von Betrieben.
- 2.2 **Zweck der Statistik:**
Die Gewerbeanzeigenstatistik hat die Aufgabe, zum einen über das Meldegeschehen in seiner Gesamtheit zu informieren, aber auch Existenzgründungen und Stilllegungen von Unternehmen und Betrieben statistisch abzubilden.
- 2.3 **Hauptnutzer der Statistik:**
Alle Bezirksverwaltungen in Berlin; Senatsverwaltung für Wirtschaft, Arbeit und Frauen; Bundesministerium für Wirtschaft; Deutsche Bundesbank; Bankgesellschaft Berlin; Industrie- und Handelskammer; Handwerkskammer; Hotel- und Gaststättenverband Berlin; Deutscher Gewerkschaftsbund; Verband der Creditreform; Institut für Mittelstandsforschung; Institut für Wirtschaftsforschung Halle; Universität Mainz; Fachhochschule für Wirtschaft; Berliner Institut für vergleichende Sozialforschung; Schüler und Studenten; Medien.
- 2.4 **Einbeziehung von Nutzer:**
Wichtige Nutzer wurden bei der Planung 1996 und der Neugestaltung der Gewerbeanzeigenstatistik 2003 in bilateralen Gesprächen einbezogen.

3 Erhebungsmethodik

- 3.1 **Art der Datengewinnung:**
Die Gewerbeanzeigenstatistik wird wie eine Sekundärstatistik auf der Basis der in der Verwaltung erstellten Gewerbemeldungen durchgeführt. Um Aufschluss über die Zahl und Art der in einem Bezirk ansässigen Gewerbebetriebe zu erhalten, sind Gewerbetreibende gesetzlich verpflichtet, meldepflichtige Vorgänge dem zuständigen Gewerbeamt anzuzeigen. Die Kopien dieser An-, Ab- und Ummeldungen werden statistisch ausgewertet. Auskunfts-

pflichtig sind die Gewerbetreibenden, die dieser Pflicht durch Ausfüllen einer Gewerbeanzeige nachkommen.

3.2 Stichprobenverfahren:
nicht relevant

3.3 Hinweise aus Saisonbereinigungsverfahren:
nicht relevant

3.4 Erhebungsinstrumente und Berichtsweg:
Die Meldungen der Gewerbeämter in Berlin gegenüber dem Statistischen Landesamt erfolgen auf elektronischen Wege.

3.5 Belastung der Auskunftspflichtigen:
Die Erstattung der Gewerbeanzeige dient primär den Bezirken zur Gewerbeüberwachung. Durch die Verwendung von Kopien dieser Anzeigen entsteht für die Auskunftspflichtigen durch die Statistik keinerlei zusätzliche Belastung.

3.6 Dokumentation der Fragebögen:
Die Gewerbeanzeige stellt den Fragebogen dar. Diese Mustervordrucke sind Bestandteil der Gewerbeordnung. Die Anzeigenden sind verpflichtet, den Inhalt dieser Vordrucke zu verwenden. Bei der elektronischen Verarbeitung der Anzeigen bei den Gemeinden kann vom vorgegebenen Format der Muster, jedoch nicht vom Inhalt, abgewichen werden.

4 Genauigkeit

4.1 Qualitative Gesamtbewertung der Genauigkeit:
Die Gewerbeanzeigenstatistik ist eine Totalerhebung, die sichere Informationen über die Aufnahme, Beendigung und Änderung gewerblicher Tätigkeiten und deren Anlässe liefert. Nicht der Gewerbeordnung unterliegen – und sind daher auch nicht in die Statistik einbezogen – die Freien Berufe, die Urproduktion wie Land- und Forstwirtschaft oder Bergbau sowie die Versicherungen.

4.2 Stichprobenbedingte Fehler:
nicht relevant

4.3 Nicht stichprobenbedingte Fehler:
Die Anzeigen sind, insbesondere wenn sie als Formular bereitgestellt wurden, oft nicht vollständig oder ungenau ausgefüllt. Insbesondere erlaubt die Beschreibung der wirtschaftlichen Tätigkeit keine genaue Zuordnung nach der Klassifikation der Wirtschaftszweige. Angehts von ca. 90 000 Anzeigen pro Jahr in Ber-

lin sind Rückfragen daher nur in besonderen Fällen wirtschaftlich vertretbar.

5 Aktualität und Pünktlichkeit

Gegenwärtig werden die Quartals- und Jahresergebnisse der Gewerbeanzeigenstatistik spätestens 10 Wochen nach Ende des Berichtszeitraums in Form einer Pressemitteilung veröffentlicht. Der Statistische Bericht und die Internetpräsenz werden im ersten Halbjahr des folgenden Kalenderjahres veröffentlicht. Die Angaben sind endgültig, eine nachträgliche Korrektur erfolgt nicht.

6 Zeitliche und räumliche Vergleichbarkeit

Die Ergebnisse können mit dem entsprechenden Vorjahreszeitraum verglichen werden. Einschränkungen gibt es vor allem bei Änderung der Systematik wie z.B. der Klassifikation der Wirtschaftszweige. Der Bericht enthält Angaben, die alle Statistischen Landesämter für ihren Bereich unter gleicher Kennziffer veröffentlichen.

7 Bezüge zu anderen Erhebungen

Keine

8 Weitere Informationsquellen

8.1 Publikationswege:

Der Inhalt dieses Berichtes ist auf Wunsch auch auf Diskette erhältlich oder kann per E-Mail versandt werden.

8.2 Kontaktinformationen:

Fachbereich Unternehmensregister:
Telefon: (030) 9021 3550/3823
Telefax: (030) 5158 8323
E-Mail: unternehmen@statistik-berlin.de

8.3 Weiterführende Veröffentlichungen:

Ergebnisse für das gesamte Bundesgebiet werden in der Fachserie 2, Reihe 5 "Unternehmen und Arbeitsstätten" des Statistischen Bundesamtes veröffentlicht.

Zuletzt erschienene Aufsätze:

1. Heymann, T.: 15 Jahre nach der Wende in Berlin aus statistischer Sicht; "Berliner Statistik" - Monatsschrift 2005, Heft 10, S. 363.
2. Heymann, T.: Gewerbeanzeigen in den 12 Bezirken von Berlin von 1991 bis 2002 "Berliner Statistik" - Monatsschrift 2004, Heft 1 bis Heft 12.

3. Heymann, T.: Statistik der Gewerbeanzeigen durch Änderung der Gewerbeordnung aufgewertet;
"Berliner Statistik" - Monatsschrift 2003, Heft 3, S. 108.
4. Heymann, T.: Gewerbeanzeigen in Berlin 1991 - 2000;
"Berliner Statistik" - Monatsschrift 2001, Heft 6, S. 266.

9 Definitionen, Klassifikationen und Merkmale

9.1 Definitionen:

- **Gewerbebeanmeldung:**
Die Neugründung eines Betriebes, die Wiedereröffnung eines Betriebes nach Verlegung (Zuzug), die Gründung eines Betriebes nach dem Umwandlungsgesetzes, die Änderung der Rechtsform, der Eintritt von Gesellschaftern und die Übernahme durch Erbfolge, Kauf oder Pacht eines Betriebes.
- **Gewerbeabmeldung:**
Die vollständige Aufgabe eines Betriebes, die Verlagerung eines Betriebes in ein anderes Bundesland (Fortzug), die Abmeldung eines Betriebes nach dem Umwandlungsgesetzes, die Änderung der Rechtsform, der Austritt von Gesellschaftern und die Übergabe durch Erbfolge, Kauf oder Pacht eines Betriebes.
- **Gewerbeummeldung:**
Die Änderung oder Erweiterung der wirtschaftlichen Tätigkeit des Betriebes, die Verlegung eines Betriebes innerhalb Berlins oder sonstige Veränderungen (Namensänderung, Nebenerwerb).
- **Betrieb / Betriebsstätte:**
Die Gewerbeordnung gestattet den gleichzeitigen Betrieb eines oder verschiedener Gewerbe in einer oder mehreren Betriebs- oder Verkaufsstätten. Betriebs- oder Verkaufsstätten können Hauptniederlassungen, Zweigniederlassungen oder unselbständige Zweigstellen sein.
- **Hauptniederlassung (Hptn.):**
Mittelpunkt des Geschäftsverkehrs eines Betriebes, der sich bei Personengesellschaften und juristischen Personen am Sitz des Unternehmens befindet. Er kann aber auch in der Wohnung des Gewerbetreibenden liegen.
- **Zweigniederlassung (Zwgn.):**
Betrieb mit selbständiger Organisation, selbständigen Betriebsmitteln und gesonderter Buchführung, dessen Leiter Geschäfte selbständig abzuschließen und durchzuführen befugt ist.
- **Unselbständige Zweigniederlassung (Zwgn.):**
Feste örtliche Anlagen oder Einrichtungen, die der Ausübung eines stehenden Gewerbes dienen (z.B. ein Auslieferungslager), jedoch nicht die Bedingungen einer Zweigniederlassung erfüllen.
- **Betriebsgründung:**
Gründung einer Haupt-, Zweigniederlassung oder unselbständigen Zweigstelle durch eine natürliche oder juristische Person, die entweder im Handels-, Vereins- oder Genossenschaftsregister eingetragen ist oder die Handwerkseigenschaft besitzt oder mindestens einen Arbeitnehmer beschäftigt.
- **Sonstige Neugründung:**
Gründung einer Hauptniederlassung durch einen Minderkaufmann (Kleingewerbe), der also in keinem Register eingetragen ist, der keine Handwerkskarte besitzt und keine Arbeitnehmer beschäftigt. Gründung eines Gewerbes, das im Nebenerwerb betrieben wird oder Meldung der Gründung einer Niederlassung ohne Angabe von Beschäftigten.
- **Übernahme:**
Umfasst den Kauf oder die Pacht eines Betriebes, den Eintritt der Erbfolge, der Rechtsformänderung sowie Gesellschaftereintritte.
- **Umwandlung:**
Die Umwandlung nach dem Umwandlungsgesetz umfasst die Verschmelzung mehrerer Betriebe zu einem, die Aufspaltung eines Betriebes in mehrere Betriebe sowie die Aufspaltung oder Ausgliederung von Betriebsteilen mit dem Ziel der Neugründung.
- **Betriebsaufgabe:**
Vollständige Aufgabe eines Betriebes der von einer juristischen oder natürlichen Person geführt wurde. Bei der natürlichen Person ist Voraussetzung, dass sie im Handelsregister eingetragen war oder zuletzt mindestens einen Arbeitnehmer beschäftigt hat.
- **Sonstige Stilllegung:**
Vollständige Aufgabe einer Hauptniederlassung eines Kleingewerbetreibenden, der nicht

im Handelsregister eingetragen war und keine Arbeitnehmer beschäftigte bzw. der ein Gewerbe im Nebenerwerb betrieb.

• **Übergabe:**

Umfasst den Verkauf oder die Verpachtung eines Betriebes, den Antritt der Erbfolge, der Rechtsformänderungen sowie Gesellschafteraustritte.

9.2 **Klassifikationen:**

- Statistisches Bundesamt: Klassifikation der Wirtschaftszweige mit Erläuterungen, Ausgabe 2003 (WZ03); Wiesbaden.
- AGS – Amtlicher Gemeindegchlüssel.
- Katalog Rechtsformen.
- Katalog des Staatsangehörigkeits- und Gebietsschlüssels.
- Katalog der Registergerichtsschlüssel.
- Statistisches Landesamt Berlin: Regionales Bezugssystem.
- EVAS – Einheitliches Verzeichnis amtlicher Statistiken.

9.3 **Merkmale und Ausprägungen:**

- Art der Meldung:
 - Anmeldung
 - Ummeldung
 - Abmeldung
- Datum der Meldung für:
 - Anmeldung
 - Ummeldung
 - Abmeldung
- Berichtsmonat / -jahr:
- Gemeindegchlüssel:
 - Regionales Bezugssystem
- Registergericht:
 - Schlüsselnummer
 - Postleitzahl
- Art des Registers:
 - Handelsregister A
 - Handelsregister B
 - Genossenschaftsregister
 - Vereinsregister
 - Partnerschaftsregister
- Grad der Selbständigkeit:
 - Hauptniederlassung
 - Zweigniederlassung
 - Unselbständige Zweigstelle
 - Automatenaufstellbetrieb
 - Reisegewerbe
- Art des Betriebes in:
 - Industrie
 - Handwerk
 - Handel
 - Sonstiges

- Rechtsform:
 - Katalog der Rechtsformen
- Angaben zum Betrieb:
 - Zahl der geschäftsführenden Gesellschafter
 - Zahl der gesetzlichen Vertreter
 - Aktuelle bzw. frühere Betriebsstätte, ggf. Hauptniederlassung
- Handwerkskarte:
 - Nein / Ja
- Anzahl tätigen Personen (Voll-, Teilzeit) bei der:
 - Anmeldung
 - Ummeldung
 - Abmeldung
- Wirtschaftliche Tätigkeit:
 - Klassifikation der Wirtschaftszweige, Ausgabe 2003 (WZ 2003)
- Angaben zur Person:
 - Geschlecht
- Staatsangehörigkeit:
 - Katalog des Staatsangehörigkeits- und Gebietsschlüssels
- Staatsangehörigkeit für weitere Gesellschafter:
 - Katalog des Staatsangehörigkeits- und Gebietsschlüssels
- Tätigkeit (vorerst / zuletzt) im Nebenerwerb:
 - Nein / Ja
- Grund der Anmeldung:
 - Neugründung
 - Wiedereröffnung nach Verlegung aus einem anderen Meldebezirk
 - Gründung nach dem Umwandlungsgesetz
 - Wechsel der Rechtsform
 - Gesellschaftereintritt
 - Erbfolge / Kauf / Pacht
- Grund der Ummeldungen:
 - Änderung der Tätigkeit
 - Sonstige Gründe
- Grund der Anmeldung:
 - Vollständige Aufgabe
 - Verlegung in einen anderen Meldebezirk
 - Aufgabe infolge des Umwandlungsgesetzes
 - Wechsel der Rechtsform
 - Gesellschafteraustritt
 - Erbfolge / Verkauf / Verpachtung
- Ursache der Abmeldung:
 - Keine Angabe
 - Wirtschaftliche Schwierigkeiten
 - Insolvenzverfahren
 - Von Amts wegen
 - Persönliche Gründe
 - Betrieb wurde nie ausgeübt
 - Verlegung in einen anderen Meldebezirk
 - Übergabe wegen Verkauf / Verpachtung
 - Sonstige Gründe

Ergebnisse kurz gefasst

In den Berliner Wirtschaftsämtern wurden im Jahr 2005 von Gewerbetreibenden fast 92 500 Anträge eingereicht, 2,3 Prozent mehr als im Vorjahr. Das Statistische Landesamt stellte fest, dass die Anmeldungen gegenüber 2004 zwar um 6,7 Prozent auf 44 000 Gewerbe sanken; es ist aber auch das zweitbeste Ergebnis seit der Deutschen Wiedervereinigung. Fast 39 100 der Anmeldungen (89 Prozent) waren Neugründungen, darunter knapp 8 900 Betriebsgründungen (Anteil: knapp 23 Prozent), das sind Gewerbebetriebe, denen bereits bei ihrer Anmeldung eine größere wirtschaftliche Bedeutung zugestanden wird. Die Zahl der Abmeldungen stieg um 8 Prozent auf 32 900. Stellt man die An- und Abmeldungen gegenüber, ergibt sich rechnerisch eine Zunahme von fast 11 200 selbständig Gewerbetreibenden in Berlin, ein Drittel weniger als vor einem Jahr.

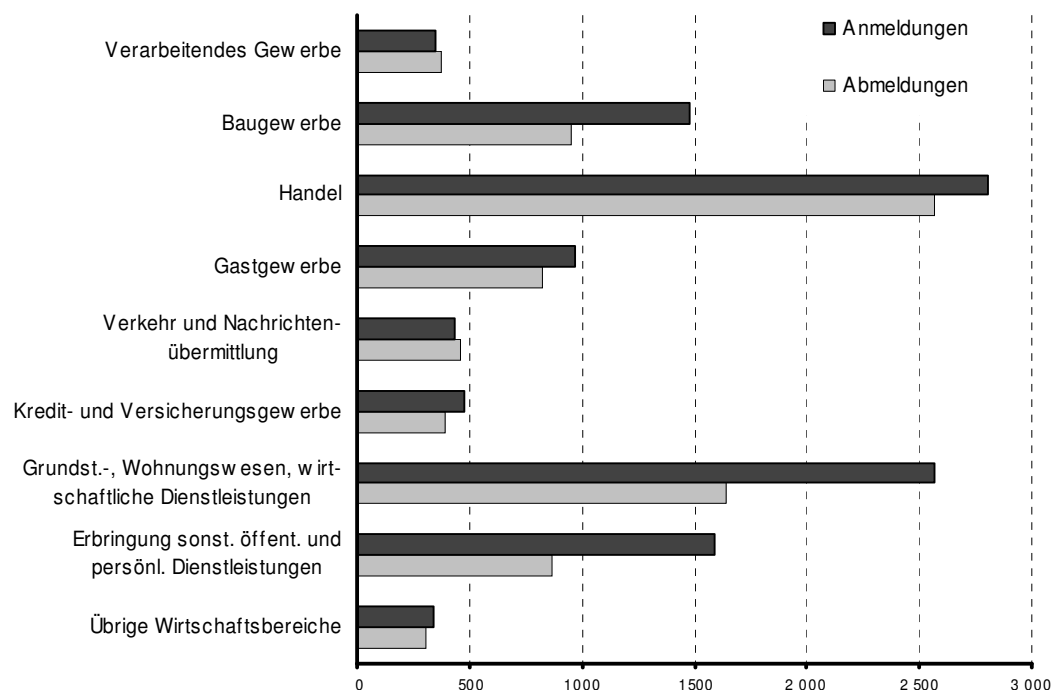
Auf die sich ändernde Marktsituation haben knapp 15 600 Betriebe reagiert (+21,9 Prozent), d.h. sie haben ihren Standort innerhalb Berlins gewechselt oder sich wirtschaftlich neu orientiert.

Das 4. Quartal 2005 ist mit 11 000 Anmeldungen eines der besten Quartalsergebnisse der Gewerbeanzeigenstatistik, gegenüber dem Rekordvorjahresquartal ist das jedoch ein Rückgang von gut einem Fünftel. Die Abmeldungen mit 8 400 Fällen lagen um über 4,8 Prozent über dem vergleichbaren Vorjahreszeitraum. Betrachtet man die Gewerbean- und -abmeldungen nach Wirtschaftsbereichen, ergibt sich im vierten Quartal 2005 folgende Rangfolge: Fast 28 Prozent aller Anzeigen wurden im Bereich Handel (2 800 Anmeldungen und 2 600 Abmeldungen) registriert. Mehr als ein Fünftel aller Bewegungen

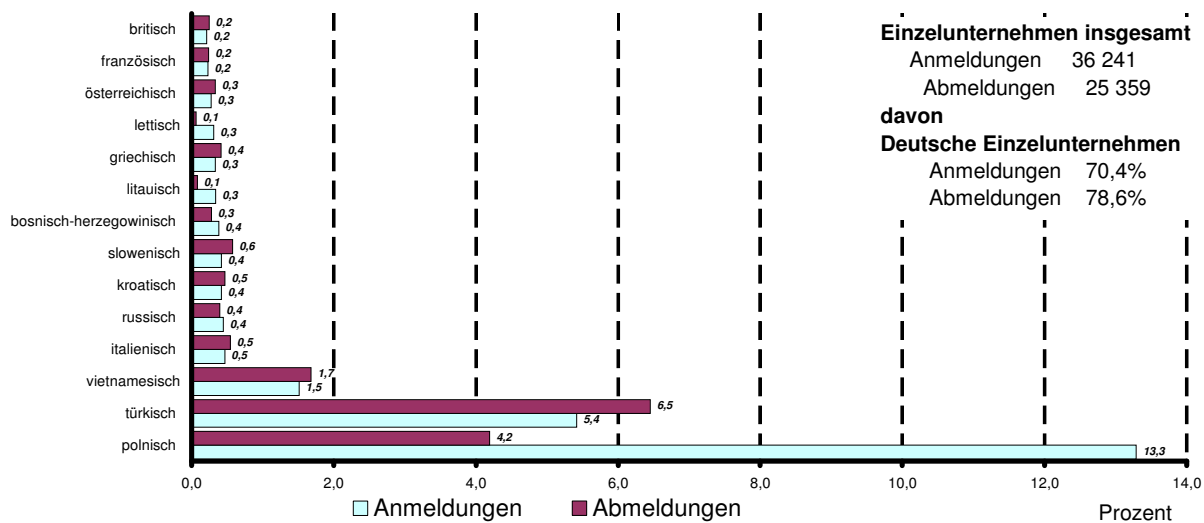
finden im Wirtschaftsbereich Dienstleistungen überwiegend für Unternehmen statt (Anmeldungen: 23,3 Prozent; Abmeldungen: 19,6 Prozent). Bei den öffentlichen und persönlichen Dienstleistungen wurden Anteile bei den angemeldeten Betrieben von über 14 Prozent und bei den abgemeldeten Betrieben von 10 Prozent erzielt. Beim Baugewerbe lag der Anteil der Anmeldungen bei fast 14 Prozent und bei den Abmeldungen wurde gut 11 Prozent erreicht. .

Wie das Statistische Landesamt weiter mitteilt, sind in den 9 000 angemeldeten Einzelunternehmen des 4. Quartals 2005 über drei Zehntel Frauen die Inhaberin oder die Geschäftsführerin. Bei den 6 800 abgemeldeten Einzelunternehmen lag der Frauenanteil ebenfalls bei über drei Zehntel.

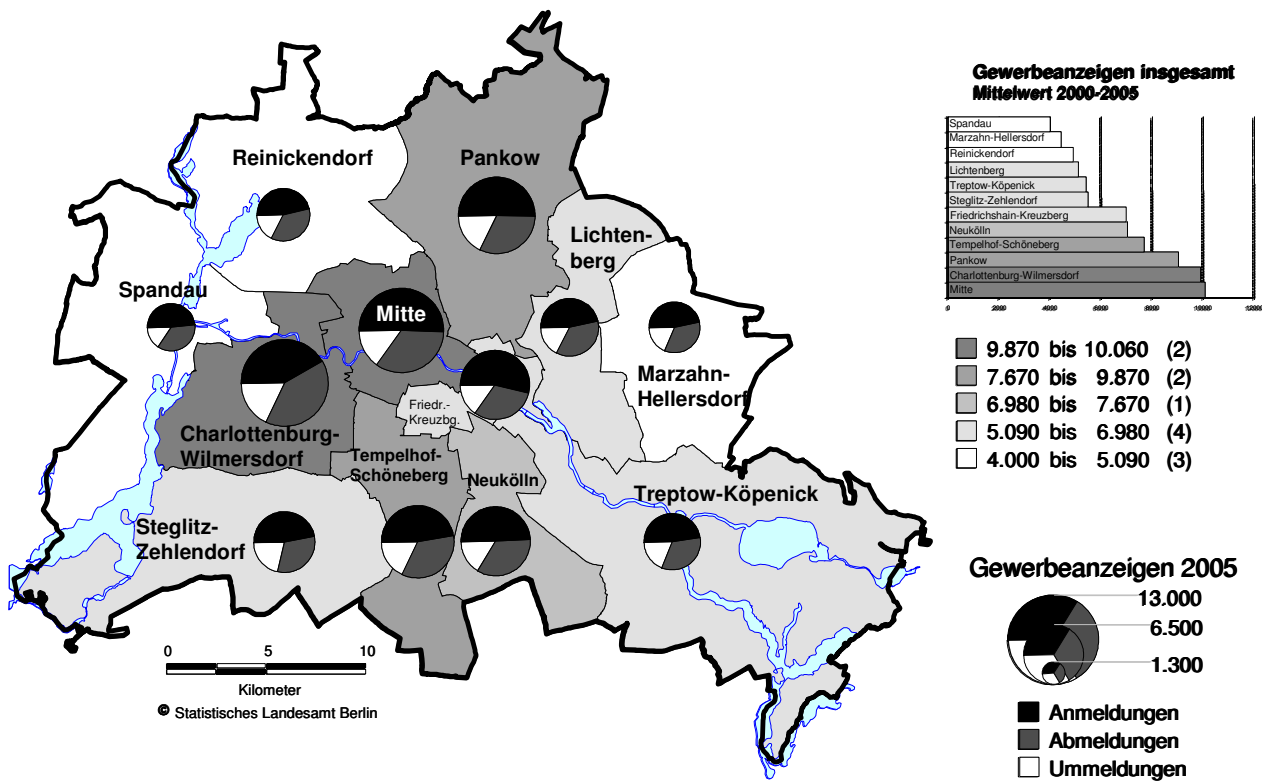
Gewerbeanzeigen in Berlin im 4. Quartal 2005 nach Wirtschaftsbereichen



1. Gewerbeanzeigen von Einzelunternehmen in Berlin 2005 nach ausgewählten Staatsangehörigkeiten in Prozent



2. Gewerbeanzeigen in Berlin 2005 nach Bezirken



1. Gewerbeanzeigen in Berlin seit 2000 nach Wirtschaftsbereichen

Jahre	Ins- gesamt	Verarbei- tendes Gewerbe	Bau- gewerbe	Handel	Gast- gewerbe	Verkehr u. Nachricht- enüber- mittlung	Kredit- u. Versiche- rungs- gewerbe	Grundstücks- u. Wohnungswesen, Erbringung von wirtschaftlichen Dienstleistungen	Erbringung sonstiger öffentl. u. persönl. Dienstl.	Übrige Wirt- schafts- bereiche
	1	2	3	4	5	6	7	8	9	10
Insgesamt										
2000	76 229	4 712	9 394	23 402	7 713	4 494	5 440	13 991	5 120	1 963
2001	68 044	3 282	7 858	19 776	7 057	4 243	4 157	14 712	5 333	1 626
2002	74 813	3 536	7 826	22 668	7 293	4 189	4 541	16 426	6 361	1 973
2003	77 464	1 997	6 094	20 226	7 869	4 244	3 762	18 325	12 103	2 844
2004	90 368	3 519	11 014	26 543	7 970	4 590	4 937	21 088	8 234	2 473
2005	92 463	3 724	12 222	25 256	8 079	4 376	4 692	20 598	10 481	3 035
Veränderung gegenüber dem Vorjahr in %										
2001	-10,7	-30,3	-16,4	-15,5	-8,5	-5,6	-23,6	5,2	4,2	-17,2
2002	9,9	7,7	-0,4	14,6	3,3	-1,3	9,2	11,7	19,3	21,3
2003	3,5	-43,5	-22,1	-10,8	7,9	1,3	-17,2	11,6	90,3	44,1
2004	16,7	76,2	80,7	31,2	1,3	8,2	31,2	15,1	-32,0	-13,0
2005	2,3	5,8	11,0	-4,8	1,4	-4,7	-5,0	-2,3	27,3	22,7
Anmeldungen										
2000	34 155	1 636	3 519	9 999	3 670	2 127	1 950	7 643	2 689	922
2001	31 414	1 141	3 047	8 903	3 383	2 037	1 740	7 875	2 626	662
2002	33 875	1 246	3 008	9 902	3 510	1 787	1 829	8 577	3 198	818
2003	37 374	788	2 437	9 366	3 817	1 869	1 569	9 348	6 730	1 450
2004	47 158	1 651	5 950	13 258	3 835	2 190	2 244	12 007	4 621	1 402
2005	44 015	1 475	6 199	11 138	3 827	1 729	1 830	10 483	5 842	1 492
Veränderung gegenüber dem Vorjahr in %										
2001	-8,0	-30,3	-13,4	-11,0	-7,8	-4,2	-10,8	3,0	-2,3	-28,2
2002	7,8	9,2	-1,3	11,2	3,8	-12,3	5,1	8,9	21,8	23,6
2003	10,3	-36,8	-19,0	-5,4	8,7	4,6	-14,2	9,0	110,4	77,3
2004	26,2	109,5	144,2	41,6	0,5	17,2	43,0	28,4	-31,3	-3,3
2005	-6,7	-10,7	4,2	-16,0	-0,2	-21,1	-18,4	-12,7	26,4	6,4
Abmeldungen										
2000	30 789	2 201	4 108	10 267	3 807	1 746	1 952	4 170	1 843	695
2001	26 893	1 494	3 408	8 209	3 454	1 591	1 378	4 599	2 099	661
2002	29 887	1 641	3 304	9 606	3 557	1 737	1 626	5 313	2 343	760
2003	29 654	932	2 583	8 449	3 774	1 743	1 532	5 863	3 844	934
2004	30 404	1 180	3 167	9 769	3 523	1 668	1 603	6 246	2 577	671
2005	32 833	1 509	3 593	10 102	3 470	1 848	1 792	6 320	3 195	1 004
Veränderung gegenüber dem Vorjahr in %										
2001	-12,7	-32,1	-17,0	-20,0	-9,3	-8,9	-29,4	10,3	13,9	-4,9
2002	11,1	9,8	-3,1	17,0	3,0	9,2	18,0	15,5	11,6	15,0
2003	-0,8	-43,2	-21,8	-12,0	6,1	0,3	-5,8	10,4	64,1	22,9
2004	2,5	26,6	22,6	15,6	-6,7	-4,3	4,6	6,5	-33,0	-28,2
2005	8,0	27,9	13,5	3,4	-1,5	10,8	11,8	1,2	24,0	49,6
Ummeldungen										
2000	11 285	875	1 767	3 136	236	621	1 538	2 178	588	346
2001	9 737	647	1 403	2 664	220	615	1 039	2 238	608	303
2002	11 051	649	1 514	3 160	226	665	1 086	2 536	820	395
2003	10 436	277	1 074	2 411	278	632	661	3 114	1 529	460
2004	12 806	688	1 897	3 516	612	732	1 090	2 835	1 036	400
2005	15 615	740	2 430	4 016	782	799	1 070	3 795	1 444	539
Veränderung gegenüber dem Vorjahr in %										
2001	-13,7	-26,1	-20,6	-15,1	-6,8	-1,0	-32,4	2,8	3,4	-12,4
2002	13,5	0,3	7,9	18,6	2,7	8,1	4,5	13,3	34,9	30,4
2003	-5,6	-57,3	-29,1	-23,7	23,0	-5,0	-39,1	22,8	86,5	16,5
2004	22,7	148,4	76,6	45,8	120,1	15,8	64,9	-9,0	-32,2	-13,0
2005	21,9	7,6	28,1	14,2	27,8	9,2	-1,8	33,9	39,4	34,8

2. Gewerbeanzeigen in Berlin seit 2000 nach Bezirken

Bezirk	2005	2004	2003	2002	2001	2000
	1	2	3	4	5	6
Insgesamt						
Mitte.....	11 698	10 729	9 635	9 680	9 019	9551
Friedrichshain-Kreuzberg.....	8 332	7 483	6 231	7 022	5 964	6821
Pankow	9 874	10 196	8 675	8 405	8 072	8881
Charlottenburg-Wilmersdorf.....	12 252	11 250	9 629	8 805	7 937	9374
Spandau	4 356	4 837	4 044	3 602	3 478	3699
Steglitz-Zehlendorf	6 672	6 078	5 483	5 312	4 225	5081
Tempelhof-Schöneberg.....	8 945	9 128	7 439	6 836	6 232	7441
Neukölln.....	8 298	7 682	6 902	7 127	5 995	6083
Treptow-Köpenick	5 820	6 243	5 306	4 813	5 036	5232
Marzahn-Hellersdorf.....	4 890	5 231	4 271	4 008	3 750	4339
Lichtenberg	6 111	5 800	4 916	4 713	4 076	4946
Reinickendorf	5 215	5 714	4 933	4 490	4 260	4 781
Berlin	92 463	90 371	77 464	74 813	68 044	76229
Anmeldungen						
Mitte.....	5 881	5 673	4 867	4 625	4 435	4645
Friedrichshain-Kreuzberg.....	4 462	4 090	3 097	3 572	3 050	3259
Pankow	4 945	5 570	4 426	4 042	3 801	4257
Charlottenburg-Wilmersdorf.....	5 071	5 393	4 599	3 990	3 660	3825
Spandau	2 086	2 581	1 953	1 682	1 661	1729
Steglitz-Zehlendorf	3 100	3 188	2 614	2 382	1 810	2201
Tempelhof-Schöneberg.....	4 199	4 809	3 646	3 115	3 037	3403
Neukölln.....	4 056	3 963	3 013	2 767	2 695	2797
Treptow-Köpenick	2 738	3 324	2 574	2 073	2 034	2219
Marzahn-Hellersdorf.....	2 262	2 656	2 000	1 733	1 550	1779
Lichtenberg	2 821	2 969	2 283	1 865	1 757	2046
Reinickendorf	2 394	2 942	2 302	2 029	1 924	1 995
Berlin	44 015	47 158	37 374	33 875	31 414	34155
Abmeldungen						
Mitte.....	4 091	3 664	3 569	3 750	3 406	3644
Friedrichshain-Kreuzberg.....	2 644	2 471	2 400	2 412	2 182	2664
Pankow	3 220	3 096	2 977	3 094	3 002	3315
Charlottenburg-Wilmersdorf.....	5 033	4 050	3 607	3 472	3 008	4079
Spandau	1 617	1 667	1 580	1 465	1 397	1509
Steglitz-Zehlendorf	2 169	2 035	1 992	1 954	1 735	1894
Tempelhof-Schöneberg.....	3 180	2 932	2 798	2 784	2 388	2998
Neukölln.....	2 926	2 762	3 161	3 575	2 597	2576
Treptow-Köpenick	2 011	2 015	1 988	1 952	2 209	2126
Marzahn-Hellersdorf.....	1 746	1 725	1 625	1 604	1 585	1834
Lichtenberg	2 255	2 017	1 971	2 030	1 704	2119
Reinickendorf	1 941	1 970	1 986	1 795	1 680	2 031
Berlin	32 833	30 404	29 654	29 887	26 893	30789
Ummeldungen						
Mitte.....	1 726	1 392	1 199	1 305	1 178	1262
Friedrichshain - Kreuzberg.....	1 226	922	734	1 038	732	898
Pankow	1 709	1 530	1 272	1 269	1 269	1309
Charlottenburg - Wilmersdorf.....	2 148	1 807	1 423	1 343	1 269	1470
Spandau	653	589	511	455	420	461
Steglitz - Zehlendorf	1 403	855	877	976	680	986
Tempelhof - Schöneberg.....	1 566	1 387	995	937	807	1040
Neukölln.....	1 316	957	728	785	703	710
Treptow - Köpenick	1 071	904	744	788	793	887
Marzahn - Hellersdorf.....	882	850	646	671	615	726
Lichtenberg	1 035	814	662	818	615	781
Reinickendorf	880	802	645	666	656	755
Berlin	15 615	12 809	10 436	11 051	9 737	11285

3. Gewerbeanzeigen in Berlin 2005 nach Wirtschaftsbereichen

WZ 2003	Wirtschaftsbereich	Anmeldung	Abmeldung	Ummeldung
		1	2	3
A-O	Insgesamt	44 015	32 833	15 611
A	Land- und Forstwirtschaft	351	310	207
B	Fischerei und Fischzucht	2	3	
C	Bergbau und Gewinnung von Erden	4	12	7
D	Verarbeitendes Gewerbe	1 475	1 509	740
	darunter			
15	Ernährungsgewerbe	102	169	42
22	Verlagsgewerbe, Druckgewerbe, Vervielfältigung von bespielten Ton-, Bild- und Datenträgern	305	242	146
28	Herstellung von Metallerzeugnissen	120	112	50
37	Recycling	156	176	115
E	Energie- und Wasserversorgung	66	13	17
F	Baugewerbe	6 199	3 593	2 430
G	Handel; Instandhaltung und Reparatur von Kraftfahrzeugen und Gebrauchsgütern	11 138	10 102	4 016
	davon			
50	Kraftfahrzeughandel, Instandhaltung und Reparatur von Kraftfahrzeugen, Tankstellen	1 134	935	528
51	Handelsvermittlung und Großhandel	2 445	2 330	1 004
52	Einzelhandel, Reparatur von Gebrauchsgütern	7 559	6 837	2 484
H	Gastgewerbe	3 827	3 470	782
I	Verkehr und Nachrichtenübermittlung	1 729	1 848	799
J	Kredit- und Versicherungsgewerbe	1 830	1 792	1 070
	darunter			
67	Mit dem Kredit- und Versicherungsgewerbe verbundene Tätigkeiten	1 774	1 757	1 040
K	Grundstücks- u. Wohnungswesen, Vermietung beweglicher Sachen, Erbringung von wirtschaftlichen Dienstleistungen	10 483	6 320	3 795
	darunter			
70	Grundstücks- und Wohnungswesen	1 116	1 007	957
72	Datenverarbeitung und Datenbanken	1 253	675	363
74	Erbringung von Dienstleistungen überwiegend für Unternehmen	7 725	4 260	2 322
M	Erziehung und Unterricht	321	248	113
N	Gesundheits-, Veterinär- und Sozialwesen	748	418	191
O	Erbringung sonstiger öffentlicher und persönlicher Dienstleistungen	5 842	3 195	1 444

4. Gewerbeanmeldungen in Berlin 2005 nach Wirtschaftsbereichen und Grund der Meldungen

WZ 2003	Wirtschaftsbereich	Ins- gesamt	Neuerrichtungen					Zuzug	Über- nahmen	
			ins- ge- samt	dar. Neugründungen			sonstige Neugrün- dungen			
				insge- samt	Betriebsgründungen					
					insges.	Hptn.				Zwgn.
1	2	3	4	5	6	7	8	9		
A-O	Insgesamt	44 015	39 289	39 070	8 851	6 061	2 790	30 219	928	3 798
A	Land- u. Forstwirtschaft	351	334	333	37	29	8	296	9	8
D	Verarbeitendes Gewerbe	1 475	1 318	1 306	421	315	106	885	43	114
F	Baugewerbe	6 199	6 041	6 040	1 026	927	99	5 014	72	86
G	Handel; Instandhaltung und Reparatur	11 138	9 890	9 763	2 805	1 478	1 327	6 958	193	1 055
H	Gastgewerbe	3 827	1 964	1 951	871	687	184	1 080	8	1 855
I	Verkehr und Nachrichtenübermittlung	1 729	1 633	1 613	292	171	121	1 321	28	68
J	Kredit- und Versicherungsgewerbe	1 830	1 743	1 743	176	97	79	1 567	67	20
K	Grundstücks- und Wohnungswesen, Vermietung bewegl. Sachen, Erbring- ung v. wirtschaft. Dienstleistungen.....	10 483	9 907	9 881	1 913	1 441	472	7 968	344	232
O	Erbringung von sonstigen öffentlichen und persönlichen Dienstleistungen	5 842	5 396	5 382	1 031	727	304	4 351	133	313
B,C,E, M,N	Übrige Wirtschaftsbereiche	1 141	1 063	1 058	279	189	90	779	31	47

5. Gewerbeanmeldungen in Berlin 2005 nach Bezirken und Wirtschaftsbereichen

Bezirke	Ins- gesamt	Verarbei- tendes Gewerbe	Bau- ge- werbe	Handel	Gast- ge- werbe	Verkehr u. Nachrich- tenüber- mittlung	Kredit- u. Versiche- rungs- gewerbe	Grundstücks- u. Wohnungs- wesen, Erbring- ung von wirtschaftlichen Dienst- leistungen	Erbringung sonstiger öffentl. u. persönl. Dienst- leistungen	Übrige Wirt- schafts- bereiche
	1	2	3	4	5	6	7	8	9	10
Mitte	5 881	201	1 003	1 403	651	189	142	1 292	748	252
Friedrichshain-Kreuzberg	4 462	183	441	1 016	584	153	122	1 066	744	153
Pankow	4 945	238	522	1 174	450	178	196	1 316	594	277
Charlottenburg-Wilmersdorf	5 071	159	415	1 360	478	172	238	1 378	758	113
Spandau	2 086	55	263	611	148	100	102	492	259	56
Steglitz-Zehlendorf	3 100	96	352	769	197	89	137	805	508	147
Tempelhof-Schöneberg	4 199	182	536	1 049	344	184	195	1 041	542	126
Neukölln	4 056	135	894	992	338	192	131	703	547	124
Treptow-Köpenick	2 738	70	436	663	178	124	157	691	361	58
Marzahn-Hellersdorf	2 262	50	332	624	127	125	121	524	290	69
Lichtenberg	2 821	58	725	683	130	113	166	632	253	61
Reinickendorf	2 394	48	280	794	202	110	123	543	238	56
Berlin	44 015	1 475	6 199	11 138	3 827	1 729	1 830	10 483	5 842	1 492
Veränderung gegenüber dem Vorjahr in %										
Mitte	3,7	-14,1	30,4	-16,7	12,4	-7,4	-30,4	-2,6	43,0	69,1
Friedrichshain-Kreuzberg	9,1	-18,7	4,8	-6,8	12,3	-6,1	4,3	2,5	85,1	36,6
Pankow	-11,2	-5,2	-27,1	-18,9	3,9	-33,6	-20,0	-10,5	2,9	69,9
Charlottenburg-Wilmersdorf	-6,0	6,7	-7,6	-12,4	-4,2	-6,5	-12,5	-12,1	30,9	-20,4
Spandau	-19,2	-35,3	-14,9	-29,0	-20,9	-11,5	-30,1	-13,5	14,1	-34,1
Steglitz-Zehlendorf	-2,8	-12,7	39,1	-9,6	-16,2	-22,6	-29,7	-12,5	31,3	20,5
Tempelhof-Schöneberg	-12,7	-0,5	2,1	-22,4	8,9	-19,7	-20,7	-22,5	6,7	16,7
Neukölln	2,3	14,4	28,1	-9,6	-6,9	6,7	-11,5	-19,4	49,0	3,3
Treptow-Köpenick	-17,6	-27,1	-19,7	-19,4	-17,6	-29,5	-5,4	-22,3	12,8	-38,9
Marzahn-Hellersdorf	-14,8	-12,3	-27,4	-11,5	8,5	-36,2	-28,4	-14,8	15,5	-22,5
Lichtenberg	-5,0	-23,7	65,5	-17,7	-16,1	-41,8	-11,7	-12,3	-10,3	-24,8
Reinickendorf	-18,6	-28,4	-24,7	-18,0	-6,0	-34,5	-16,9	-19,4	9,2	-50,0
Berlin	-6,7	-10,7	4,2	-16,0	-0,2	-21,1	-18,4	-12,7	26,0	7,7

6. Gewerbeabmeldungen in Berlin 2005 nach Wirtschaftsbereichen und Grund der Meldungen

WZ 2003	Wirtschaftsbereich	Ins- gesamt	Aufgabe					Fort- zug	Über- gabe	
			ins- ge- samt	dar. vollständige Aufgabe			sonstige Still- legung			
				insge- samt	Betriebsaufgabe					
					inges.	Hptn.				Zwgn.
1	2	3	4	5	6	7	8	9		
A-O	Insgesamt	32 833	28 126	27 920	7 574	5 495	2 079	20 346	1 111	3 596
A	Land- u. Forstwirtschaft	310	273	271	41	34	7	230	17	20
D	Verarbeitendes Gewerbe	1 509	1 257	1 235	509	389	120	726	67	185
F	Baugewerbe	3 593	3 226	3 226	824	731	93	2 402	185	182
G	Handel; Instandhaltung und Reparatur	10 102	8 779	8 693	2 635	1 635	1 000	6 058	224	1 099
H	Gastgewerbe	3 470	2 184	2 174	838	666	172	1 336	15	1 271
I	Verkehr und Nachrichtenübermittlung	1 848	1 697	1 682	318	210	108	1 364	56	95
J	Kredit- und Versicherungsgewerbe	1 792	1 663	1 661	167	119	48	1 494	106	23
K	Grundstücks- und Wohnungswesen, Vermietung bewegl. Sachen, Erbring- ung v. wirtschaft. Dienstleistungen.....	6 320	5 698	5 656	1 422	1 147	275	4 234	306	316
O	Erbringung von sonstigen öffentlichen und persönlichen Dienstleistungen	3 195	2 752	2 731	654	460	194	2 077	96	347
B,C,E, M,N	Übrige Wirtschaftsbereiche	694	597	591	166	104	62	425	39	58

7. Gewerbeabmeldungen in Berlin 2005 nach Bezirken und Wirtschaftsbereichen

Bezirke	Ins- gesamt	Verarbei- tendes Gewerbe	Bau- ge- werbe	Handel	Gast- ge- werbe	Verkehr u. Nachrich- tenüber- mittlung	Kredit- u. Versiche- rungs- gewerbe	Grundstücks- u. Wohnungs- wesen, Erbrin- gung von wirtschaftlichen Dienst- leistungen	Erbringung sonstiger öffentl. u. persönl. Dienst- leistungen	Übrige Wirt- schafts- bereiche
	1	2	3	4	5	6	7	8	9	10
Mitte	4 091	212	546	1 242	580	209	137	676	370	119
Friedrichshain-Kreuzberg	2 644	175	223	770	478	139	81	439	252	87
Pankow	3 220	178	366	1 008	339	180	170	539	300	140
Charlottenburg-Wilmersdorf	5 033	210	285	1 621	449	229	346	1 256	507	130
Spandau	1 617	45	162	525	177	103	98	264	179	64
Steglitz-Zehlendorf	2 169	103	173	650	209	82	127	528	220	77
Tempelhof-Schöneberg	3 180	185	350	956	330	180	164	643	297	75
Neukölln	2 926	118	395	871	306	192	145	481	339	79
Treptow-Köpenick	2 011	94	297	543	176	130	133	380	193	65
Marzahn-Hellersdorf	1 746	54	263	493	120	141	127	314	184	50
Lichtenberg	2 255	76	315	702	128	151	167	462	192	62
Reinickendorf	1 941	59	218	721	178	112	97	338	162	56
Berlin	32 833	1 509	3 593	10 102	3 470	1 848	1 792	6 320	3 195	1 004
	Veränderung gegenüber dem Vorjahr in %									
Mitte	11,7	24,7	69,0	0,6	-0,5	16,8	-6,8	3,2	18,2	98,3
Friedrichshain-Kreuzberg	7,0	31,6	-11,2	5,5	11,7	10,3	2,5	-4,6	24,1	42,6
Pankow	4,0	60,4	-3,7	8,7	-9,8	9,8	-6,6	-17,2	25,0	115,4
Charlottenburg-Wilmersdorf	24,3	34,6	20,3	25,1	-3,4	28,7	62,4	20,2	25,5	132,1
Spandau	-3,0	-21,1	0,0	-9,6	-10,2	0,0	-4,9	-2,6	25,2	28,0
Steglitz-Zehlendorf	6,6	74,6	-6,5	8,9	10,6	-13,7	-17,5	4,1	21,5	13,2
Tempelhof-Schöneberg	8,5	35,0	24,6	-1,8	20,9	8,4	33,3	-0,6	9,6	25,0
Neukölln	5,9	20,4	7,6	-1,8	-10,5	12,9	33,0	9,1	16,1	41,1
Treptow-Köpenick	-0,2	14,6	10,4	-15,3	-6,9	20,4	43,0	-14,4	38,8	30,0
Marzahn-Hellersdorf	1,2	-14,3	5,2	-5,0	8,1	4,4	-16,4	-5,1	49,6	22,0
Lichtenberg	11,8	76,7	27,5	10,4	-15,8	4,9	1,2	4,5	43,3	14,8
Reinickendorf	-1,5	-16,9	1,4	-3,5	-18,3	12,0	16,9	-4,0	20,9	12,0
Berlin	8,0	27,9	13,5	3,4	-1,5	10,8	11,8	1,2	24,0	49,6

8. Gewerbeanmeldungen in Berlin 2005 nach Rechtsformen

Rechtsform	Ins- gesamt	Neuerrichtungen						Zuzug	Über- nahmen
		ins- ge- samt	dar. Neugründungen						
			insge- samt	Betriebsgründungen			sonstige Neugrün- dungen		
				insges.	Hptn.	Zwgn.			
1	2	3	4	5	6	7	8	9	
Insgesamt	44 015	39 289	39 070	8 851	6 061	2 790	30 219	928	3 798
Einzelunternehmen	36 241	32 965	32 958	3 326	2 486	840	29 632	567	2 709
Offene Handelsgesellschaft	78	49	48	43	27	16	5	3	26
Kommanditgesellschaft	99	75	74	64	46	18	10	7	17
Gesellschaft mit beschränkter Haftung & Co. KG	902	720	618	603	316	287	15	21	161
Gesellschaft des bürgerlichen Rechts	2 002	1 559	1 558	1 120	1 048	72	438	24	419
Aktiengesellschaft	96	78	70	70	28	42	-	8	10
Gesellschaft mit beschränkter Haftung	4 013	3 324	3 229	3 145	2 005	1 140	84	285	404
Private Company Limited by Shares	327	313	313	290	36	254	23	4	10
Genossenschaft	11	9	9	9	4	5	.	.	.
Eingetragener Verein.....	63	53	53	43	28	15	10	.	.
sonstige Rechtsformen	183	144	140	138	37	101	.	.	32

9. Gewerbeanmeldungen von Einzelunternehmen in Berlin 2005 nach Geschlecht und ausgewählten Staatsangehörigkeiten

Geschlecht --- Staatsangehörigkeit	Ins- gesamt	Neuerrichtungen						Zuzug	Über- nahmen
		ins- ge- samt	dar. Neugründungen						
			insge- samt	Betriebsgründungen			sonstige Neugrün- dungen		
				insges.	Hptn.	Zwgn.			
1	2	3	4	5	6	7	8	9	
Einzelunternehmen	36 241	32 965	32 958	3 326	2 486	840	29 632	567	2 709
weiblich	11 637	10 586	10 583	952	716	236	9 631	172	879
männlich	24 604	22 379	22 375	2 374	1 770	604	20 001	395	1 830
davon mit Staatsangehörigkeit:									
deutsch	25 518	23 344	23 337	2 261	1 650	611	21 076	525	1 649
bosnisch-herzegowinisch	138	138	129	14	11	3	115	.	.
britisch	76	76	73	4	.	.	69	.	.
französisch	83	83	76	6	.	.	70	.	.
griechisch	120	120	94	19	16	3	75	.	.
italienisch	169	169	138	27	21	6	111	.	.
kroatisch	152	152	142	22	.	.	120	.	.
lettisch.....	113	113	112	8	8	-	104	.	.
litauisch.....	122	122	118	5	5	-	113	.	.
österreichisch	99	99	89	11	.	.	78	.	.
polnisch	4 816	4 816	4 771	187	166	21	4 584	15	30
russisch	161	161	155	15	.	.	140	3	3
slowenisch.....	151	151	142	30	26	4	112	.	.
türkisch	1 963	1 963	1 429	341	261	80	1 088	4	530
vietnamesisch.....	548	546	408	121	77	44	287	.	.
Sonstige	2 012	912	1 745	255	194	61	1 490	13	256

10. Gewerbeabmeldungen in Berlin 2005 nach Rechtsformen

Rechtsform	Ins- gesamt	Aufgabe						Fort- zug	Über- gabe
		ins- ge- samt	dar. vollständige Aufgabe						
			insge- samt	Betriebsaufgabe			sonstige Still- legung		
				insges.	Hptn.	Zwgn.			
1	2	3	4	5	6	7	8	9	
Insgesamt	32 833	28 126	27 920	7 574	5 495	2 079	20 346	1 111	3 596
Einzelunternehmen	25 359	22 570	22 558	2 417	1 709	708	20 141	729	2 060
Offene Handelsgesellschaft	142	85	82	80
Kommanditgesellschaft	125	90	90	87	76	11	3	3	32
Gesellschaft mit beschränkter Haftung & Co. KG	591	441	401	398	221	177	3	26	124
Gesellschaft des bürgerlichen Rechts	2 298	1 259	1 258	1 093	1 044	49	165	45	994
Aktiengesellschaft	102	75	73	73	18	55	-	9	18
Gesellschaft mit beschränkter Haftung	3 942	3 377	3 251	3 231	2 326	905	20	284	281
Private Company Limited by Shares	89	83	83	74	8	66	9	.	.
Genossenschaft	6	5	4	4
Eingetragener Verein.....	33	27	27	24
sonstige Rechtsformen	146	114	93	93	22	71	-	11	21

11. Gewerbeabmeldungen von Einzelunternehmen in Berlin 2005 nach Geschlecht und ausgewählten Staatsangehörigkeiten

Geschlecht --- Staatsangehörigkeit	Ins- gesamt	Aufgabe						Fort- zug	Über- gabe
		ins- ge- samt	dar. vollständige Aufgabe						
			insge- samt	Betriebsaufgabe			sonstige Still- legung		
				insges.	Hptn.	Zwgn.			
1	2	3	4	5	6	7	8	9	
Einzelunternehmen	25 359	22 570	22 558	2 417	1 709	708	20 141	729	2 060
weiblich	7 815	6 947	6 947	743	523	220	6 204	199	669
männlich	17 544	15 623	15 611	1 674	1 186	488	13 937	530	1 391
davon mit Staatsangehörigkeit:									
deutsch	19 932	17 992	17 983	1 817	1 243	574	16 166	621	1 319
bosnisch-herzegowinisch	71	71	65	.	.	.	64	.	.
britisch	63	63	55	.	.	.	50	.	.
französisch	60	60	57	6	.	.	51	.	.
griechisch	105	105	94	13	.	.	81	-	11
italienisch	138	138	119	19	.	.	100	-	19
kroatisch	119	119	109	9	.	.	100	.	.
lettisch.....	16	16	14	-	-	-	14	.	.
litauisch.....	20	20	19	-	-	-	19	.	.
österreichisch	84	84	75	14	10	4	61	3	6
polnisch	1 063	1 063	972	38	23	15	934	67	24
russisch	100	100	95	13	10	3	82	.	.
slowenisch.....	146	146	133	10	.	.	123	.	.
türkisch	1 636	1 262	1 260	227	178	49	1 033	5	26
vietnamesisch.....	426	426	338	76	53	23	262	3	85
Sonstige	1 380	905	1 170	169	138	31	1 001	21	531

12. Gewerbeummeldungen in Berlin 2005 nach Rechtsformen

Rechtsform	Insgesamt	Veränderung der Betriebs-tätigkeit		Verlegung des Betriebes		Verlegung des Betriebes und gleichzeitige Ver-änderung der Betriebs-tätigkeit	
		Hptn.	Zwgn.	Hptn.	Zwgn.	Hptn.	Zwgn.
	1	2	3	4	5	6	7
Insgesamt	15 615	3 872	315	7 623	395	3 288	122
Einzelunternehmen	11 543	3 268	37	5 574	102	2 528	34
Offene Handelsgesellschaft	49	9	.	26	3	9	.
Kommanditgesellschaft	40	3	.	24	5	7	.
Gesellschaft mit beschränkter Haftung & Co. KG	393	29	156	114	57	26	11
Gesellschaft des bürgerlichen Rechts	724	162	4	398	8	148	4
Aktiengesellschaft	57	4	9	21	10	11	.
Gesellschaft mit beschränkter Haftung	2 677	389	96	1 428	156	549	59
Private Company Limited by Shares	36	.	7	.	26	.	.
Genossenschaft	10	.	.	5	3	.	-
Eingetragener Verein.....	22	.	.	12	7	.	.
sonstige Rechtsformen	64	4	4	21	18	9	8

13. Gewerbeummeldungen von Einzelunternehmen in Berlin 2005 nach Geschlecht und ausgewählten Staatsangehörigkeiten

Rechtsform	Insgesamt	Veränderung der Betriebs-tätigkeit		Verlegung des Betriebes		Verlegung des Betriebes und gleichzeitige Ver-änderung der Betriebs-tätigkeit	
		Hptn.	Zwgn.	Hptn.	Zwgn.	Hptn.	Zwgn.
	1	2	3	4	5	6	7
Einzelunternehmen	11 543	3 268	37	5 574	102	2 528	34
weiblich	3 187	921	10	1 582	34	637	3
männlich	8 356	2 347	27	3 992	68	1 891	31
davon mit Staatsangehörigkeit:							
deutsch	8 878	2 485	24	4 297	86	1 955	31
bosnisch-herzegowinisch	35	5	.	22	.	7	.
britisch	17	4	-	10	-	3	-
französisch	15	.	-	9	-	.	-
griechisch	26	9	-	12	-	5	-
italienisch	41	17	-	15	-	9	-
kroatisch	61	14	-	33	-	14	-
lettisch.....	10	3	.	3	.	3	.
litauisch.....	11	5	-	6	-	-	-
österreichisch	31	3	-	20	-	8	-
polnisch	1 072	249	.	561	.	260	.
russisch	50	14	-	24	-	12	-
slowenisch.....	67	10	-	35	-	22	-
türkisch	527	239	.	193	7	82	.
vietnamesisch.....	132	49	5	45	3	29	-
Sonstige	568	161	.	289	.	114	.

14. Gewerbeanzeigen in Deutschland seit 2000 nach Bundesländern

Bundesländer	2004	2003	2002	2001	2000
	1	2	3	4	5
Anmeldungen					
Baden-Württemberg	116 463	101 975	91 310	91 341	94 109
Bayern	158 844	133 107	120 573	121 289	124 351
Berlin	47 158	37 374	33 875	31 414	34 155
Brandenburg	30 163	24 012	20 275	21 394	22 407
Bremen	6 912	5 822	5 025	5 094	5 482
Hamburg	21 914	19 992	19 416	17 694	18 705
Hessen	79 629	67 046	61 113	63 641	64 330
Mecklenburg-Vorpommern	20 407	16 236	13 914	14 072	14 813
Niedersachsen	84 472	72 099	62 032	62 214	64 700
Nordrhein-Westfalen	201 935	170 712	151 693	150 943	157 819
Rheinland-Pfalz	46 550	39 338	36 778	37 270	37 795
Saarland	10 209	8 761	7 853	8 465	8 252
Sachsen	49 171	41 951	35 681	37 926	39 433
Sachsen-Anhalt	25 071	19 644	17 258	19 149	19 892
Schleswig-Holstein	36 359	31 587	27 771	27 056	28 024
Thüringen	25 276	21 050	18 766	20 016	20 905
Deutschland	960 533	810 706	723 333	728 978	755 172
Ummeldungen					
Baden-Württemberg	22 918	21 393	20 616	19 724	20 072
Bayern	32 252	27 547	25 595	25 388	26 689
Berlin	12 809	10 436	11 051	9 737	11 285
Brandenburg	6 609	5 279	5 529	5 526	6 785
Bremen	1 579	1 430	1 386	1 320	1 352
Hamburg	5 214	4 624	5 132	4 728	5 102
Hessen	17 859	15 620	16 257	13 761	13 480
Mecklenburg-Vorpommern	4 954	4 370	4 130	3 883	4 262
Niedersachsen	15 885	13 398	13 553	14 038	13 237
Nordrhein-Westfalen	40 998	35 122	33 800	33 324	35 270
Rheinland-Pfalz	8 138	6 982	7 334	7 417	7 514
Saarland	1 900	1 589	1 479	1 772	1 621
Sachsen	13 804	12 824	14 094	13 585	14 972
Sachsen-Anhalt	8 120	6 930	6 962	7 087	7 222
Schleswig-Holstein	3 937	5 158	4 883	4 748	4 771
Thüringen	6 633	5 798	5 909	6 681	7 498
Deutschland	203 609	178 500	177 710	172 719	181 132
Abmeldungen					
Baden-Württemberg	88 298	86 112	84 108	81 576	84 972
Bayern	107 010	101 071	99 972	100 008	104 628
Berlin	30 404	29 654	29 887	26 893	30 789
Brandenburg	18 245	17 058	18 194	19 793	19 882
Bremen	5 164	4 636	4 568	4 467	4 616
Hamburg	13 540	13 964	14 158	13 398	14 287
Hessen	59 454	57 612	55 965	57 146	57 398
Mecklenburg-Vorpommern	14 169	14 232	14 847	14 677	15 220
Niedersachsen	59 758	56 376	54 457	54 898	55 376
Nordrhein-Westfalen	147 225	143 085	134 664	132 746	134 605
Rheinland-Pfalz	33 579	31 896	31 558	31 509	31 832
Saarland	7 800	7 447	7 543	7 425	7 385
Sachsen	32 630	32 600	34 931	36 090	36 981
Sachsen-Anhalt	17 688	16 499	18 149	20 589	20 866
Schleswig-Holstein	24 336	23 654	23 928	23 688	23 924
Thüringen	18 346	17 227	18 761	20 258	19 982
Deutschland	677 646	653 123	645 690	645 161	662 743

Datenangebot aus dem Sachgebiet

Datenangebot

Die in diesem Bericht enthaltenen Tabellen geben die gängigsten Kombinationen der aufgelisteten Merkmale wieder. Für den Informationsbedarf, der damit nicht abgedeckt werden kann, werden **Sonderauswertungen** erstellt.

Die Merkmale und deren Gliederung sind auf Seite 7 dieses Berichtes dargestellt.

Lieferung

Bestellte Tabellen oder Daten werden kurzfristig entweder als Ausdruck oder als Excel-Datei (Version 4 bis 97) erstellt. Die Lieferung der Ergebnisse erfolgt dann entweder über **E-Mail** oder **Fax** (bis maximal 10 Seiten) bzw. als **Ausdruck**, **Diskette** oder **CD-ROM** durch die Post. Selbstabholer können die Ergebnisse direkt beim Statistischen Landesamt abholen.

Kosten

Die Leistungen sind nach den geltenden Kostenrichtlinien des Statistischen Landesamtes grundsätzlich kostenpflichtig. Ausgenommen davon sind unmittelbare Berliner Landesbehörden (z.B. Senatsverwaltungen und Bezirksämter), Mitglieder des Abgeordnetenhauses, Berliner Mitglieder des Bundestages und des Europäischen Parlaments, Journalisten sowie Dienststellen, Behörden und Ämter, mit denen ein Schriftenaustausch besteht. Die Kosten für Standardtabellen sind in dem entsprechenden Abschnitt angegeben. Kosten für andere Auswertungen werden nach Aufwand berechnet. Die Zahlung erfolgt auf Rechnung, die Zahlungsfrist beträgt vier Wochen.

Information und Beratung

Nähere Auskünfte zu Information und Beratung finden Sie auf Seite 2.

Weitere Veröffentlichungen zum Thema

Statistische Berichte: Unternehmen und Arbeitsstätten, Unternehmensregister

- Insolvenzen in Berlin jährlich, 16 Seiten
4,00 EUR
Bestell-Nr.: 320.6
- Unternehmensregister in Berlin jährlich, 24 Seiten
4,00 EUR
Bestell-Nr.: 240.1

Allgemeines Informationsangebot

Datenmaterial auf Papier, Diskette oder im Internet zu folgenden Themen:

- Gebiet (regionales Bezugssystem)
- Bevölkerung und Bevölkerungsbewegung (Geburten, Sterbefälle, Zu- und Fortzüge)
- Mikrozensus (Haushalte, Familien, Sozialstruktur)
- Gesundheitswesen
- Wahlen (Ergebnisse)
- Schule, Berufsbildung, Ausbildungsförderung
- Kultur, Freizeit, Sport
- Hochschulen (Fach- und Hochschulen, Universitäten, Studenten)
- Rechtspflege
- Öffentliche Sozialleistungen (Jugendhilfe, Sozialhilfe, Wohngeld)
- Polizeiliche Kriminalitätsstatistik, Verkehr
- Verarbeitendes Gewerbe
- Bautätigkeit und Wohnungen
- Handel, Gastgewerbe
- Verdienste, Handwerk
- Landwirtschaft, Umwelt, Energie- und Wasserversorgung
- Volkswirtschaftliche Gesamtrechnungen
- Öffentliche Finanzen, Personal im Öffentlichen Dienst
- Preise, laufende Wirtschaftsrechnungen
- Steuern
- Unternehmen und Arbeitsstätten, Unternehmensregister

Veröffentlichungen

Statistisches Jahrbuch

Kompendium zu Berlin in Jahresdaten aus allen Bereichen der amtlichen Statistik

Monatschrift

Beiträge zu Methodik und Ergebnissen statistischer Erhebungen

Statistische Berichte

Tabellen und Kurzerläuterungen zu Ergebnissen der verschiedenen Sachgebiete der amtlichen Statistik

Faltblätter

Informationen kurz und knapp zum Tourismus, zur Umwelt, zu Bildung und Kultur, zum Mikrozensus

Verzeichnis

der Veröffentlichungen

Überblick über alle vom Statistischen Landesamt Berlin herausgegebenen Veröffentlichungen auf Papier, Diskette und CD.

