

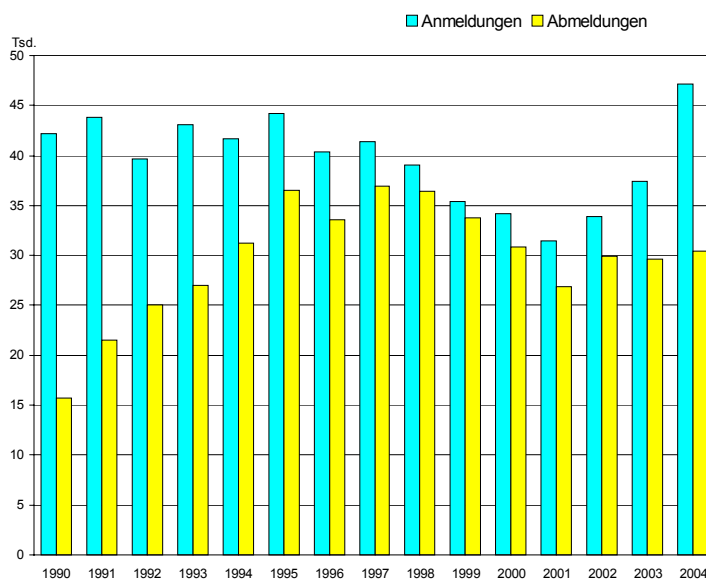
Statistischer Bericht

D 1 2 - j / 0 4

Gewerbeanzeigen in Berlin 2004

Anmeldungen
Abmeldungen
Ummeldungen
Wirtschaftsbereiche
Rechtsform
Staatsangehörigkeit

Gewerbean- und -abmeldungen in Berlin seit 1990



Information und Beratung

Wir über uns

Der Auftrag des Statistischen Landesamtes Berlin ist im Berliner Landesstatistikgesetz vom 9. Dezember 1992 definiert. Das Amt hat entsprechend den Grundsätzen der Neutralität, Objektivität und wissenschaftlichen Unabhängigkeit Daten unter Verwendung neuester wissenschaftlicher Erkenntnisse, sachgerechter Methoden und Informationstechniken zu sammeln und für die Darstellung politischer, gesellschaftlicher, wirtschaftlicher und ökologischer Zusammenhänge aufzuschlüsseln.

So erreichen Sie uns

Das **Statistische Landesamt Berlin** befindet sich im „Bildungs- und Verwaltungszentrum Friedrichsfelde“ im Bezirk Lichtenberg (Nähe Tierpark Friedrichsfelde).
**Statistisches Landesamt Berlin
Alt-Friedrichsfelde 60
10315 Berlin**

Verkehrsverbindungen:

U-Bahn, Linie U 5 bis Bahnhof „Friedrichsfelde“ (ca. 15 Minuten Fußweg),

S-Bahn, Linien S 5, S 7, S 75 bis Bahnhof „Friedrichsfelde-Ost“ (Anschluss Bus 108 bis Haltestelle „Bildungs- und Verwaltungszentrum“ oder ca. 15 Minuten Fußweg),

Straßenbahn, Linien M17, 27 bis Haltestelle „Am Tierpark“,

Bus, Linien 108 bis Haltestelle „Bildungs- und Verwaltungszentrum“ oder Linien 194 bis Haltestelle „Am Tierpark / Alfred-Kowalke-Straße“.

Veröffentlichungen

Sie können alle Publikationen des Statistischen Landesamtes in unserer **Bibliothek** einsehen.

Öffnungszeiten:

montags bis mittwochs

von 9 bis 15 Uhr,

donnerstags

von 9 bis 17 Uhr

und freitags

von 9 bis 14 Uhr.

Telefon: (030) 9021 3540.

Hier stehen darüber hinaus auch die Veröffentlichungen der anderen Statistischen Ämter der Länder und des Bundes zur Verfügung, ebenso internationale Publikationen, insbesondere Standardwerke zur statistischen Methodenlehre und zu Wirtschafts- und Sozialwissenschaften. Ein aktuelles Verzeichnis unserer Veröffentlichungen ist bei der **Zentralen Information und Beratung** zu erhalten.

Im **Internet** ist das Statistische Landesamt Berlin darüber hinaus mit Eckdaten für Berlin und Online-Datenbanken vertreten:

www.statistik-berlin.de

Informationen

zu dieser Veröffentlichung

Fachbereich Unternehmen und Arbeitsstätten, Unternehmensregister:

Telefon: (030) 9021 3820/3823

Telefax: (030) 5158 8323

E-Mail Internet:
unternehmen@statistik-berlin.de

Auskunftsstelle:

Zentrale Information und Beratung (ZI), Haus 3, Erdgeschoss
Zimmer 3.005,

Telefon: (030) 9021 3434

Telefax: (030) 9021 3655

E-Mail: info@statistik-berlin.de

Zeichenerklärung

- nichts vorhanden
- () Aussagewert ist eingeschränkt
- . Zahlenwert unbekannt oder geheimgehalten
- x Tabellenfach gesperrt, weil Aussage nicht sinnvoll
- / Zahlenwert nicht sicher genug
- 0 weniger als die Hälfte von 1 in der letzten besetzten Stelle, jedoch mehr als nichts
- p vorläufige Zahl
- ... Angabe fällt später an
- r berichtigte Zahl
- s geschätzte Zahl

	Seite
Information und Beratung	2
Erläuterungen	4
1. Allgemeine Angaben über die Statistik	4
2. Zweck, Ziel der Statistik	4
3. Erhebungsmethodik	4
4. Genauigkeit	5
5. Aktualität	5
6. Zeitliche und räumliche Vergleichbarkeit	5
7. Bezüge zu anderen Erhebungen	5
8. Weitere Informationsquellen	5
9. Definitionen, Klassifikationen und Merkmale	6
Ergebnisse kurz gefasst	8
Datenangebot	19
Datenangebot aus dem Sachgebiet	19
Lieferung	19
Kosten	19
Allgemeines Informationsangebot	19
Liefer- und Zahlungsbedingungen	20
Grafiken	
1 Gewerbeanzeigen von Einzelunternehmen in Berlin 2004 nach ausgewählter Staatsangehörigkeit in Prozent.....	9
2 Gewerbeanzeigen in Berlin 2004 nach Bezirken.....	9
Tabellen	
1 Gewerbeanzeigen in Berlin seit 1999 nach Wirtschaftsbereichen	10
2 Gewerbeanzeigen in Berlin seit 2000 nach Bezirken	11
3 Gewerbeanzeigen in Berlin 2004 nach Wirtschaftsbereichen	12
4 Gewerbebeanmeldungen in Berlin 2004 nach Wirtschaftsbereichen und Grund der Meldung.....	13
5 Gewerbebeanmeldungen in Berlin 2004 nach Bezirken und Wirtschaftsbereichen	13
6 Gewerbeabmeldungen in Berlin 2004 nach Wirtschaftsbereichen und Grund der Meldung.....	14
7 Gewerbeabmeldungen in Berlin 2004 nach Bezirken und Wirtschaftsbereichen	14
8 Gewerbebeanmeldungen in Berlin 2004 nach Rechtsformen	15
9 Gewerbebeanmeldungen von Einzelunternehmen in Berlin 2004 nach ausgewählten Staatsangehörigkeiten	15
10 Gewerbeabmeldungen in Berlin 2004 nach Rechtsformen	16
11 Gewerbeabmeldungen von Einzelunternehmen in Berlin 2004 nach ausgewählten Staatsangehörigkeiten	16
12 Gewerbebeanmeldungen in Berlin 2004 nach Rechtsformen	17
13 Gewerbebeanmeldungen von Einzelunternehmen in Berlin 2004 nach ausgewählten Staatsangehörigkeiten	17
14 Gewerbeanzeigen in Deutschland seit 1999 nach Bundesländern.....	18

Impressum

Berliner Statistik
Statistischer Bericht
D 12 - j / 04

** Bericht enthält Angaben, die alle Statistischen Landesämter für ihren Bereich unter gleicher Kennziffer veröffentlichen*

Herausgeber

Statistisches Landesamt Berlin
Alt-Friedrichsfelde 60
10315 Berlin

Erscheinungsfolge

jährlich

Preis

4,00 EUR

Bestell Nr.

240.2

© Statistisches Landesamt Berlin

Für nichtgewerbliche Zwecke sind Vervielfältigung und unentgeltliche Verbreitung, auch auszugsweise, nur mit Quellenangabe gestattet. Die Verbreitung, auch auszugsweise, über elektronische Systeme/Datenträger bedarf der vorherigen Zustimmung. Alle übrigen Rechte bleiben vorbehalten.

Erläuterungen

1. Allgemeine Angaben über die Statistik

- **Bezeichnung**
Gewerbeanzeigenstatistik
- **Berichtszeitraum**
Jährlich
- **Erhebungstermin**
Diese Statistik wird laufend fortgeschrieben.
- **Periodizität**
Diese Statistik wird seit 1996 monatlich erhoben.
- **Regionale Gliederung**
Berlin und Bezirke in Standardveröffentlichungen (Seit dem 1.1.2001 gliedert sich Berlin in zwölf statt 23 Bezirke).
- **Erhebungsgesamtheit**
Alle juristischen und alle natürlichen Personen, die nach § 14 Gewerbeordnung verpflichtet sind, Aufnahme, Änderung oder Aufgabe einer gewerblichen Tätigkeit der zuständigen Behörde anzuzeigen.
- **Erhebungseinheiten**
Gewerbtreibende
- **Rechtsgrundlagen**
 - Gewerbeordnung (GewO) vom 1. Januar 1987 (BGBl. I S. 425), in der Fassung vom 22. Februar 1999 (BGBl. I S. 202); zuletzt geändert durch das Vierte Gesetz vom 24. Dezember 2003 (BGBl. I S. 2954).
 - Gesetz über die Statistik für Bundeszwecke (Bundesstatistikgesetz - BStatG) vom 22. Januar 1987 (BGBl. I S. 462, 565); zuletzt geändert durch Artikel 16 des Gesetzes vom 21. August 2002 (BGBl. I S. 3322).
- **Geheimhaltung und Datenschutz**
Die erhobenen Einzelangaben werden nach § 16 Bundesstatistikgesetz grundsätzlich geheim gehalten. Nur in ausdrücklich gesetzlichen Ausnahmefällen dürfen Einzelangaben übermittelt werden. Die Namen und Adressen der Befragten werden in keinem Fall an Dritte weitergegeben. Nach § 16 Abs. 6 Bundesstatistikgesetz ist es möglich, den Hochschulen oder sonstigen Einrichtungen mit der Aufgabe unabhängiger wissenschaftlicher Forschung für die Durchführung wissenschaftlicher Vorhaben Einzelangaben dann zur Verfügung zu stellen, wenn diese so anonymisiert sind, dass sie nur mit einem unverhältnismäßig großen Aufwand an Zeit, Kosten und Arbeitskraft dem Befragten oder Betroffenen zugeordnet werden können. Die Pflicht zur Geheimhaltung besteht auch für Personen, die Empfänger von Einzelangaben sind.

2. Zweck, Ziel der Statistik

- **Erhebungsinhalte**
Die Gewerbeanzeigenstatistik liefert Informationen über die Zahl der Gewerbe- und -abmeldungen nach Wirtschaftsbereichen, Rechtsformen, Zahl der tätigen Personen und Bundesländern. Außerdem werden Geschlecht und Staatsangehörigkeit der Gewerbetreibenden ermittelt. Die An- und Abmeldungen werden danach unterschieden, welche Gründe maßgeblich waren. Außerdem informiert die Statistik über die Anlässe für Ummeldungen von Betrieben.
- **Zweck der Statistik**
Die Gewerbeanzeigenstatistik hat die Aufgabe, zum einen über das Meldegeschehen in seiner Gesamtheit zu informieren, aber auch Existenzgründungen und Stilllegungen von Unternehmen und Betrieben statistisch abzubilden.
- **Hauptnutzer der Statistik**
Alle Bezirksverwaltungen in Berlin; Senatsverwaltung für Wirtschaft, Arbeit und Frauen; Bundesministerium für Wirtschaft; Deutsche Bundesbank; Bankgesellschaft Berlin; Industrie- und Handelskammer; Handwerkskammer; Hotel- und Gaststättenverband Berlin; Deutscher Gewerkschaftsbund; Verband der Creditreform; Institut für Mittelstandsforschung; Institut für Wirtschaftsforschung Halle; Universität Mainz; Fachhochschule für Wirtschaft; Berliner Institut für vergleichende Sozialforschung; Schüler und Studenten; Medien.

3. Erhebungsmethodik

- **Art der Datenerhebung**
Die Gewerbeanzeigenstatistik wird wie eine Sekundärstatistik auf der Basis der in der Verwaltung erstellten Gewerbemeldungen durchgeführt. Um Aufschluss über die Zahl und Art der in einem Bezirk ansässigen Gewerbebetriebe zu erhalten, sind Gewerbetreibende gesetzlich verpflichtet, meldepflichtige Vorgänge dem zuständigen Gewerbeamt anzuzeigen. Die Kopien dieser An-, Ab- und Ummeldungen werden statistisch ausgewertet. Auskunftspflichtig sind die Gewerbetreibenden, die dieser Pflicht durch Ausfüllen einer Gewerbeanzeige nachkommen.
- **Erhebungsinstrumente und Berichtsweg**
Die Meldungen der Gewerbeämter in Berlin gegenüber dem Statistischen Landesamt erfolgen auf elektronischen Wege.

■ Stichprobenverfahren

Nicht relevant.

■ Hinweise aus Saisonbereinigungsverfahren

Nicht relevant.

■ Belastung der Auskunftspflichtigen

Die Erstattung der Gewerbeanzeige dient primär den Bezirken zur Gewerbeüberwachung. Durch die Verwendung von Kopien dieser Anzeigen entsteht für die Auskunftspflichtigen durch die Statistik keinerlei zusätzliche Belastung.

■ Fragebogen

Die Gewerbeanzeige stellt den Fragebogen dar. Diese Mustervordrucke sind Bestandteil der Gewerbeordnung. Die Anzeigenden sind verpflichtet, den Inhalt dieser Vordrucke zu verwenden. Bei der elektronischen Verarbeitung der Anzeigen bei den Gemeinden kann vom vorgegebenen Format der Muster, jedoch nicht vom Inhalt, abgewichen werden.

4. Genauigkeit

■ Qualitative Gesamtbewertung der Genauigkeit

Die Gewerbeanzeigenstatistik ist eine Totalerhebung, die sichere Informationen über die Aufnahme, Beendigung und Änderung gewerblicher Tätigkeiten und deren Anlässe liefert. Nicht der Gewerbeordnung unterliegen – und sind daher auch nicht in die Statistik einbezogen – die Freien Berufe, die Urproduktion wie Land- und Forstwirtschaft oder Bergbau sowie die Versicherungen.

■ Stichprobenbedingte Fehler

Nicht relevant.

■ Nicht-stichprobenbedingte Fehler

Die Anzeigen sind, insbesondere wenn sie als Formular bereitgestellt wurden, oft nicht vollständig oder ungenau ausgefüllt. Insbesondere erlaubt die Beschreibung der wirtschaftlichen Tätigkeit keine genaue Zuordnung nach der Klassifikation der Wirtschaftszweige. Angesichts von ca. 90 000 Anzeigen pro Jahr in Berlin sind Rückfragen daher nur in besonderen Fällen wirtschaftlich vertretbar.

5. Aktualität

Gegenwärtig werden die Quartals- und Jahresergebnisse der Gewerbeanzeigenstatistik spätestens 10 Wochen nach Ende des Berichtszeitraums in Form einer Pressemitteilung veröffentlicht. Der Statistische Bericht und die Internetpräsenz werden im ersten Halbjahr des folgenden Kalenderjahres veröffentlicht. Die

Angaben sind endgültig, eine nachträgliche Korrektur erfolgt nicht.

6. Zeitliche und räumliche Vergleichbarkeit

Die Ergebnisse können mit dem entsprechenden Vorjahreszeitraum verglichen werden. Einschränkungen gibt es vor allem bei Änderung der Systematik wie z.B. der Klassifikation der Wirtschaftszweige. Der Bericht enthält Angaben, die alle Statistischen Landesämter für ihren Bereich unter gleicher Kennziffer veröffentlichen.

7. Bezüge zu anderen Erhebungen

Keine

8. Weitere Informationsquellen

■ Publikationswege

Der Inhalt dieses Berichtes ist auf Wunsch auch auf Diskette erhältlich oder kann per E-Mail versandt werden.

■ Kontaktinformation

Fachbereich Unternehmensregister:
Telefon: (030) 9021 3550/3823
Telefax: (030) 5158 8323
E-Mail: unternehmen@statistik-berlin.de

■ Weiterführende Veröffentlichungen

Ergebnisse für das gesamte Bundesgebiet werden in der Fachserie 2, Reihe 5 "Unternehmen und Arbeitsstätten" des Statistischen Bundesamtes veröffentlicht.

Zuletzt erschienene Aufsätze:

1. Heymann, T.: Gewerbeanzeigen in den 12 Bezirken von Berlin von 1991 bis 2002 "Berliner Statistik" - Monatsschrift 2004, Heft 1 bis Heft 12.
2. Heymann, T.: Statistik der Gewerbeanzeigen durch Änderung der Gewerbeordnung aufgewertet; "Berliner Statistik" - Monatsschrift 2003, Heft 3, S. 108.
3. Heymann, T.: Gewerbeanzeigen in Berlin 1991 - 2000; "Berliner Statistik" - Monatsschrift 2001, Heft 6, S. 266.
4. Heymann, T.: Zehn Jahre Berliner Einheit; "Berliner Statistik" - Monatsschrift 2000, Heft 1-6, S. 58

9. Definitionen, Klassifikationen und Merkmale

■ Definitionen

- **Gewerbeanmeldung**
Die Neugründung eines Betriebes, die Wiedereröffnung eines Betriebes nach Verlegung (Zuzug), die Gründung eines Betriebes nach dem Umwandlungsgesetzes, die Änderung der Rechtsform, der Eintritt von Gesellschaftern und die Übernahme durch Erbfolge, Kauf oder Pacht eines Betriebes.
- **Gewerbeabmeldung**
Die vollständige Aufgabe eines Betriebes, die Verlagerung eines Betriebes in ein anderes Bundesland (Fortzug), die Abmeldung eines Betriebes nach dem Umwandlungsgesetzes, die Änderung der Rechtsform, der Austritt von Gesellschaftern und die Übergabe durch Erbfolge, Kauf oder Pacht eines Betriebes.
- **Gewerbeummeldung**
Die Änderung oder Erweiterung der wirtschaftlichen Tätigkeit des Betriebes, die Verlegung eines Betriebes innerhalb Berlins oder sonstige Veränderungen (Namensänderung, Nebenerwerb).
- **Betrieb / Betriebsstätte**
Die Gewerbeordnung gestattet den gleichzeitigen Betrieb eines oder verschiedener Gewerbe in einer oder mehreren Betriebs- oder Verkaufsstätten. Betriebs- oder Verkaufsstätten können Hauptniederlassungen, Zweigniederlassungen oder unselbständige Zweigstellen sein.
- **Hauptniederlassung (Hptn.)**
Mittelpunkt des Geschäftsverkehrs eines Betriebes, der sich bei Personengesellschaften und juristischen Personen am Sitz des Unternehmens befindet. Er kann aber auch in der Wohnung des Gewerbetreibenden liegen.
- **Zweigniederlassung (Zwgn.)**
Betrieb mit selbständiger Organisation, selbständigen Betriebsmitteln und gesonderter Buchführung, dessen Leiter Geschäfte selbständig abzuschließen und durchzuführen befugt ist.
- **Unselbständige Zweigniederlassung (Zwgn.)**
Feste örtliche Anlagen oder Einrichtungen, die der Ausübung eines stehenden Gewerbes dienen (z.B. ein Auslieferungslager), jedoch nicht die Bedingungen einer Zweigniederlassung erfüllen.
- **Betriebsgründung**
Gründung einer Haupt-, Zweigniederlassung oder unselbständigen Zweigstelle durch eine natürliche oder juristische Person, die entweder im Handels-, Vereins- oder Genossenschaftsregister eingetragen ist oder die

Handwerkseigenschaft besitzt oder mindestens einen Arbeitnehmer beschäftigt

- **Sonstige Neugründung**
Gründung einer Hauptniederlassung durch einen Minderkaufmann (Kleingewerbe), der also in keinem Register eingetragen ist, der keine Handwerkskarte besitzt und keine Arbeitnehmer beschäftigt. Gründung eines Gewerbes, das im Nebenerwerb betrieben wird oder Meldung der Gründung einer Niederlassung ohne Angabe von Beschäftigten.
- **Übernahme**
Umfasst den Kauf oder die Pacht eines Betriebes, den Eintritt der Erbfolge, der Rechtsformänderung sowie Gesellschaftereintritte.
- **Umwandlung**
Die Umwandlung nach dem Umwandlungsgesetz umfasst die Verschmelzung mehrerer Betriebe zu einem, die Aufspaltung eines Betriebes in mehrere Betriebe sowie die Aufspaltung oder Ausgliederung von Betriebsstellen mit dem Ziel der Neugründung.
- **Betriebsaufgabe**
Vollständige Aufgabe eines Betriebes der von einer juristischen oder natürlichen Person geführt wurde. Bei der natürlichen Person ist Voraussetzung, dass sie im Handelsregister eingetragen war oder zuletzt mindestens einen Arbeitnehmer beschäftigt hat.
- **Sonstige Stilllegung**
Vollständige Aufgabe einer Hauptniederlassung eines Kleingewerbetreibenden, der nicht im Handelsregister eingetragen war und keine Arbeitnehmer beschäftigte bzw. der ein Gewerbe im Nebenerwerb betrieb.
- **Übergabe**
Umfasst den Verkauf oder die Verpachtung eines Betriebes, den Antritt der Erbfolge, der Rechtsformänderungen sowie Gesellschafteraustritte.

■ Klassifikationen

- Statistisches Bundesamt: Klassifikation der Wirtschaftszweige mit Erläuterungen, Ausgabe 2003 (WZ03); Wiesbaden 2003;
- AGS – Amtlicher Gemeindegchlüssel;
- Katalog Rechtsformen;
- Katalog des Staatsangehörigkeits- und Gebietsschlüssels;
- Katalog der Registergerichtsschlüssel;
- Statistisches Landesamt Berlin: Regionales Bezugssystem;
- EVAS – Einheitliches Verzeichnis amtlicher Statistiken.

■ Merkmale und Ausprägungen

- Art der Meldung
 - Anmeldung
 - Ummeldung
 - Abmeldung
- Datum der Meldung für
 - Anmeldung
 - Ummeldung
 - Abmeldung
- Berichtsmonat / -jahr
- Gemeindegemeinschaftsschlüssel
 - Regionales Bezugssystem
- Registergericht
 - Schlüsselnummer
 - Postleitzahl
- Art des Registers
 - Handelsregister A
 - Handelsregister B
 - Genossenschaftsregister
 - Vereinsregister
 - Partnerschaftsregister
- Grad der Selbständigkeit
 - Hauptniederlassung
 - Zweigniederlassung
 - Unselbständige Zweigstelle
 - Automatenaufstellbetrieb
 - Reisegewerbe
- Art des Betriebes in
 - Industrie
 - Handwerk
 - Handel
 - Sonstiges
- Rechtsform
 - Katalog der Rechtsformen
- Angaben zum Betrieb
 - Zahl der geschäftsführenden Gesellschafter
 - Zahl der gesetzlichen Vertreter
 - Aktuelle bzw. frühere Betriebsstätte, ggf. Hauptniederlassung
- Handwerkskarte
 - Nein / Ja
 - Angaben zur Handwerksrolle
- Anzahl der tätigen Personen (Voll-, Teilzeit) bei der
 - Anmeldung
 - Ummeldung
 - Abmeldung
- Wirtschaftliche Tätigkeit
 - Klassifikation der Wirtschaftszweige, Ausgabe 2003 (WZ 2003)
- Angaben zur Person
 - Geschlecht
- Staatsangehörigkeit
 - Katalog des Staatsangehörigkeits- und Gebietsschlüssels
- Staatsangehörigkeit für weitere Gesellschafter
 - Katalog des Staatsangehörigkeits- und Gebietsschlüssels
- Tätigkeit (vorerst / zuletzt) im Nebenerwerb
 - Nein / Ja
- Grund der Anmeldungen
 - Neugründung
 - Wiedereröffnung nach Verlegung aus einem anderen Meldebezirk
 - Gründung nach dem Umwandlungsgesetz
 - Wechsel der Rechtsform
 - Gesellschaftereintritt
 - Erbfolge / Kauf / Pacht
- Grund der Ummeldungen
 - Änderung der Tätigkeit
 - Sonstige Gründe
- Grund der Abmeldung
 - Vollständige Aufgabe
 - Verlegung in einen anderen Meldebezirk
 - Aufgabe infolge des Umwandlungsgesetzes
 - Wechsel der Rechtsform
 - Gesellschafteraustritt
 - Erbfolge / Verkauf / Verpachtung
- Ursache der Abmeldung
 - Keine Angabe
 - Wirtschaftliche Schwierigkeiten
 - Insolvenzverfahren
 - Von Amts wegen
 - Persönliche Gründe
 - Betrieb wurde nie ausgeübt
 - Verlegung in einen anderen Meldebezirk
 - Übergabe wegen Verkauf / Verpachtung
 - Sonstige Gründe

Ergebnisse kurz gefasst

In den Berliner Wirtschaftsämtern wurden im Jahr 2004 fast 90 400 Anträge von Gewerbetreibenden eingereicht, knapp 17 Prozent mehr als im Vorjahr. Das Statistische Landesamt stellte fest, dass sich die Anmeldungen gegenüber 2003 um über ein Viertel auf 47 200 Gewerbe erhöhten; mit Abstand die meisten Gewerbeanmeldungen seit der Deutschen Wiedervereinigung. 41 700 der Anmeldungen (85 Prozent) waren Neugründungen, darunter über 9 000 Betriebsgründungen (Anteil: knapp 22 Prozent), das sind Gewerbebetriebe, denen bereits bei ihrer Anmeldung eine größere wirtschaftliche Bedeutung zugestanden wird. Die Zahl der Abmeldungen stieg um 2,5 Prozent auf 30 400.

Stellt man die An- und Abmeldungen gegenüber, ergibt sich rechnerisch eine Zunahme von fast 17 000 selbständig Gewerbetreibenden in Berlin, mehr als doppelt so viele wie vor einem

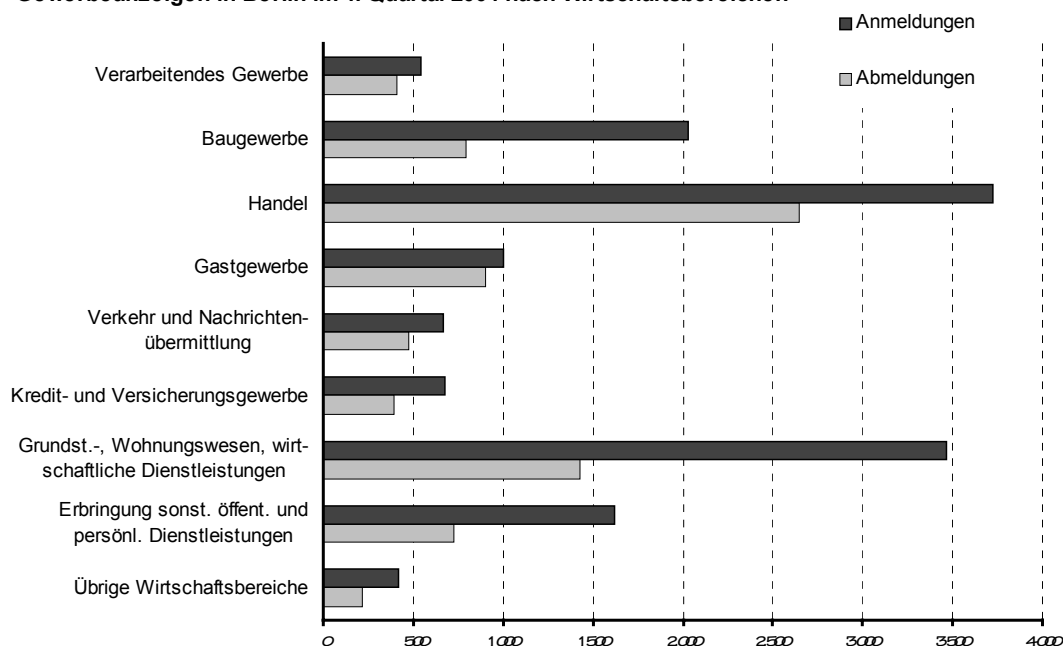
Jahr. Auf die sich ändernde Marktsituation haben knapp 12 800 Betriebe reagiert (+ 22,7 Prozent), d.h. sie haben sich wirtschaftlich neu orientiert oder ihren Standort innerhalb Berlins gewechselt.

Das 4. Quartal 2004 stellt mit 14 100 Anmeldungen eine neue Höchstmarke in der Gewerbeanzeigenstatistik dar, gegenüber dem Vorjahresquartal waren das 55,2 Prozent mehr. Auch die Abmeldungen mit 8 000 Fällen lagen um über 16 Prozent über dem vergleichbaren Vorjahrzeitraum. Betrachtet man die Gewerbe- und -abmeldungen nach Wirtschaftsbereichen, ergibt sich im vierten Quartal 2004 folgende Rangfolge: Fast drei Zehntel aller Anzeigen wurden im Bereich Handel (3 700 Anmeldungen und 2 600 Abmeldungen) registriert. Mehr als ein Fünftel aller Bewegungen fanden im Wirtschaftsbereich Dienstleistungen überwiegend für Unternehmen

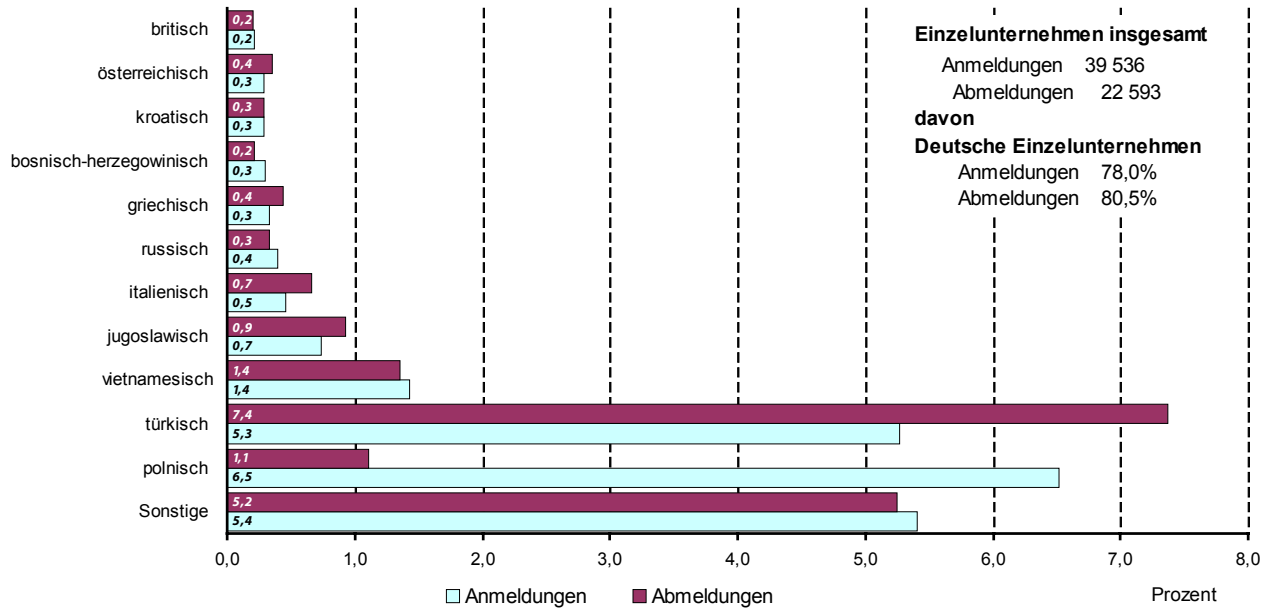
statt (Anmeldungen: 24,5 Prozent; Abmeldungen: 17,9 Prozent). Beim Baugewerbe lag der Anteil der Anmeldungen bei über 14 Prozent und bei den Abmeldungen wurde fast ein Zehntel erreicht. Bei den öffentlichen und persönlichen Dienstleistungen wurden Anteile bei den angemeldeten Betrieben von knapp 12 Prozent und bei den abgemeldeten Betrieben von 9 Prozent erzielt.

Wie das Statistische Landesamt weiter mitteilt, sind in den 12 300 angemeldeten Einzelunternehmen des 4. Quartals 2004 über drei Zehntel Frauen die Inhaberin oder die Geschäftsführerin. Bei den 6 000 abgemeldeten Einzelunternehmen lag der Frauenanteil knapp unter drei Zehntel.

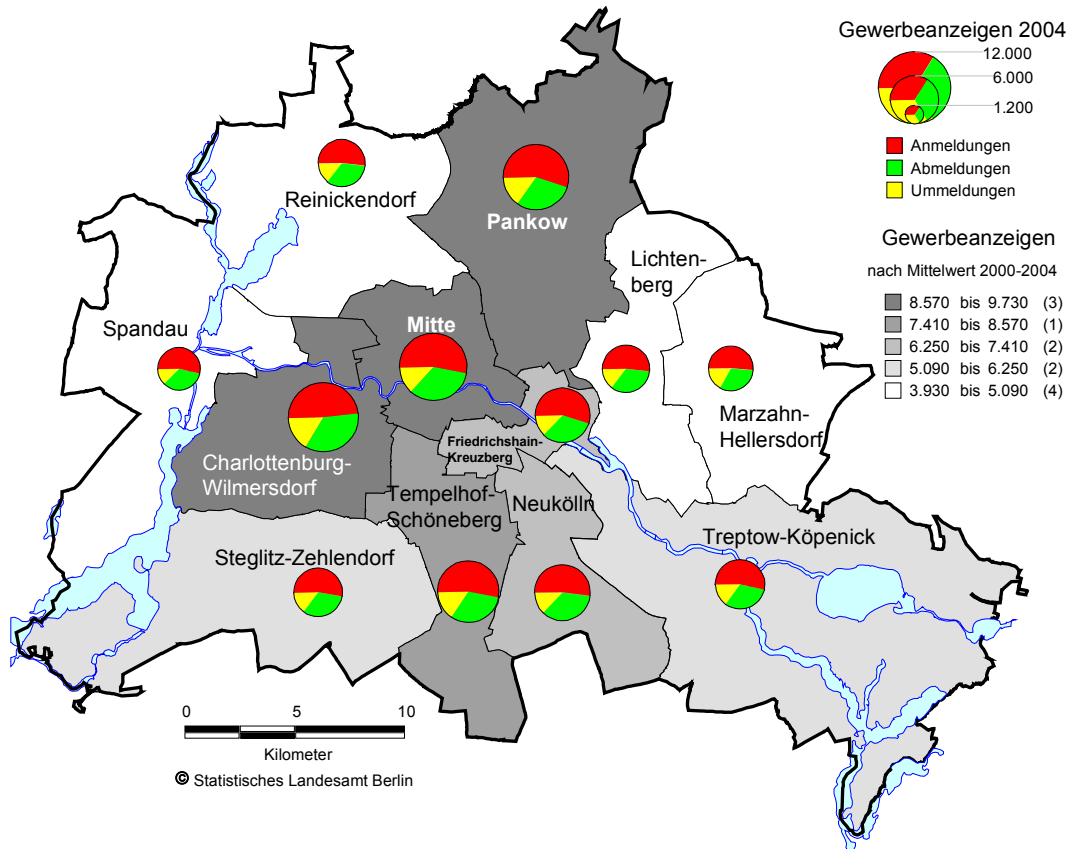
Gewerbeanzeigen in Berlin im 4. Quartal 2004 nach Wirtschaftsbereichen



1 Gewerbeanzeigen von Einzelunternehmen in Berlin 2004 nach ausgewählter Staatsangehörigkeit in Prozent



2 Gewerbeanzeigen in Berlin 2004 nach Bezirken



1 Gewerbeanzeigen in Berlin seit 1999 nach Wirtschaftsbereichen

Jahre	Ins- gesamt	Verarbei- tendes Gewerbe	Bau- gewerbe	Handel	Gast- gewerbe	Verkehr u. Nachrich- tenüber- mittlung	Kredit- u. Versiche- rungs- gewerbe	Grundstücks- u. Wohnungswesen, Erbringung von wirtschaftlichen Dienstleistungen	Erbringung sonstiger öffentl. u. persönl. Dienstl.	Übrige Wirt- schafts- bereiche
	1	2	3	4	5	6	7	8	9	10
Insgesamt										
1999	80 196	3 268	8 338	22 949	8 826	4 243	4 419	16 955	8 421	2 777
2000	76 229	4 712	9 394	23 402	7 713	4 494	5 440	13 991	5 120	1 963
2001	68 044	3 282	7 858	19 776	7 057	4 243	4 157	14 712	5 333	1 626
2002	74 813	3 536	7 826	22 668	7 293	4 189	4 541	16 426	6 361	1 973
2003	77 464	1 997	6 094	20 226	7 869	4 244	3 762	18 325	12 103	2 844
2004	90 371	3 519	11 014	26 543	7 970	4 590	4 937	21 088	8 234	2 476
Veränderung gegenüber dem Vorjahr in %										
2000	-4,9	44,2	12,7	2,0	-12,6	5,9	23,1	-17,5	-39,2	-29,3
2001	-10,7	-30,3	-16,4	-15,5	-8,5	-5,6	-23,6	5,2	4,2	-17,2
2002	9,9	7,7	-0,4	14,6	3,3	-1,3	9,2	11,7	19,3	21,3
2003	3,5	-43,5	-22,1	-10,8	7,9	1,3	-17,2	11,6	90,3	44,1
2004	16,7	76,2	80,7	31,2	1,3	8,2	31,2	15,1	-32,0	-12,9
Anmeldungen										
1999	35 346	1 190	3 403	9 480	4 374	1 669	1 538	8 114	4 173	1 405
2000	34 155	1 636	3 519	9 999	3 670	2 127	1 950	7 643	2 689	922
2001	31 414	1 141	3 047	8 903	3 383	2 037	1 740	7 875	2 626	662
2002	33 875	1 246	3 008	9 902	3 510	1 787	1 829	8 577	3 198	818
2003	37 374	788	2 437	9 366	3 817	1 869	1 569	9 348	6 730	1 450
2004	47 158	1 651	5 950	13 258	3 835	2 190	2 244	12 007	4 621	1 402
Veränderung gegenüber dem Vorjahr in %										
2000	-3,4	37,5	3,4	5,5	-16,1	27,4	26,8	-5,8	-35,6	-34,4
2001	-8,0	-30,3	-13,4	-11,0	-7,8	-4,2	-10,8	3,0	-2,3	-28,2
2002	7,8	9,2	-1,3	11,2	3,8	-12,3	5,1	8,9	21,8	23,6
2003	10,3	-36,8	-19,0	-5,4	8,7	4,6	-14,2	9,0	110,4	77,3
2004	26,2	109,5	144,2	41,6	0,5	17,2	43,0	28,4	-31,3	-3,3
Abmeldungen										
1999	33 780	1 409	3 491	10 293	4 226	1 889	1 639	6 342	3 480	1 011
2000	30 789	2 201	4 108	10 267	3 807	1 746	1 952	4 170	1 843	695
2001	26 893	1 494	3 408	8 209	3 454	1 591	1 378	4 599	2 099	661
2002	29 887	1 641	3 304	9 606	3 557	1 737	1 626	5 313	2 343	760
2003	29 654	932	2 583	8 449	3 774	1 743	1 532	5 863	3 844	934
2004	30 404	1 180	3 167	9 769	3 523	1 668	1 603	6 246	2 577	671
Veränderung gegenüber dem Vorjahr in %										
2000	-8,9	56,2	17,7	-0,3	-9,9	-7,6	19,1	-34,2	-47,0	-31,3
2001	-12,7	-32,1	-17,0	-20,0	-9,3	-8,9	-29,4	10,3	13,9	-4,9
2002	11,1	9,8	-3,1	17,0	3,0	9,2	18,0	15,5	11,6	15,0
2003	-0,8	-43,2	-21,8	-12,0	6,1	0,3	-5,8	10,4	64,1	22,9
2004	2,5	26,6	22,6	15,6	-6,7	-4,3	4,6	6,5	-33,0	-28,2
Ummeldungen										
1999	11 070	669	1 444	3 176	226	685	1 242	2 499	768	361
2000	11 285	875	1 767	3 136	236	621	1 538	2 178	588	346
2001	9 737	647	1 403	2 664	220	615	1 039	2 238	608	303
2002	11 051	649	1 514	3 160	226	665	1 086	2 536	820	395
2003	10 436	277	1 074	2 411	278	632	661	3 114	1 529	460
2004	12 809	688	1 897	3 516	612	732	1 090	2 835	1 036	403
Veränderung gegenüber dem Vorjahr in %										
2000	1,9	30,8	22,4	-1,3	4,4	-9,3	23,8	-12,8	-23,4	-4,2
2001	-13,7	-26,1	-20,6	-15,1	-6,8	-1,0	-32,4	2,8	3,4	-12,4
2002	13,5	0,3	7,9	18,6	2,7	8,1	4,5	13,3	34,9	30,4
2003	-5,6	-57,3	-29,1	-23,7	23,0	-5,0	-39,1	22,8	86,5	16,5
2004	22,7	148,4	76,6	45,8	120,1	15,8	64,9	-9,0	-32,2	-12,4

2 Gewerbeanzeigen in Berlin seit 2000 nach Bezirken

Bezirk	2004	2003	2002	2001	2000
	1	2	3	4	5
Insgesamt					
Mitte.....	10 729	9 635	9 680	9 019	9 551
Friedrichshain-Kreuzberg.....	7 483	6 231	7 022	5 964	6 821
Pankow	10 196	8 675	8 405	8 072	8 881
Charlottenburg-Wilmersdorf.....	11 250	9 629	8 805	7 937	9 374
Spandau	4 837	4 044	3 602	3 478	3 699
Steglitz-Zehlendorf	6 078	5 483	5 312	4 225	5 081
Tempelhof-Schöneberg.....	9 128	7 439	6 836	6 232	7 441
Neukölln.....	7 682	6 902	7 127	5 995	6 083
Treptow-Köpenick	6 243	5 306	4 813	5 036	5 232
Marzahn-Hellersdorf.....	5 231	4 271	4 008	3 750	4 339
Lichtenberg	5 800	4 916	4 713	4 076	4 946
Reinickendorf	5 714	4 933	4 490	4 260	4 781
Berlin	90 371	77 464	74 813	68 044	76 229
Anmeldungen					
Mitte.....	5 673	4 867	4 625	4 435	4 645
Friedrichshain-Kreuzberg.....	4 090	3 097	3 572	3 050	3 259
Pankow	5 570	4 426	4 042	3 801	4 257
Charlottenburg-Wilmersdorf.....	5 393	4 599	3 990	3 660	3 825
Spandau	2 581	1 953	1 682	1 661	1 729
Steglitz-Zehlendorf	3 188	2 614	2 382	1 810	2 201
Tempelhof-Schöneberg.....	4 809	3 646	3 115	3 037	3 403
Neukölln.....	3 963	3 013	2 767	2 695	2 797
Treptow-Köpenick	3 324	2 574	2 073	2 034	2 219
Marzahn-Hellersdorf.....	2 656	2 000	1 733	1 550	1 779
Lichtenberg	2 969	2 283	1 865	1 757	2 046
Reinickendorf	2 942	2 302	2 029	1 924	1 995
Berlin	47 158	37 374	33 875	31 414	34 155
Abmeldungen					
Mitte.....	3 664	3 569	3 750	3 406	3 644
Friedrichshain-Kreuzberg.....	2 471	2 400	2 412	2 182	2 664
Pankow	3 096	2 977	3 094	3 002	3 315
Charlottenburg-Wilmersdorf.....	4 050	3 607	3 472	3 008	4 079
Spandau	1 667	1 580	1 465	1 397	1 509
Steglitz-Zehlendorf	2 035	1 992	1 954	1 735	1 894
Tempelhof-Schöneberg.....	2 932	2 798	2 784	2 388	2 998
Neukölln.....	2 762	3 161	3 575	2 597	2 576
Treptow-Köpenick	2 015	1 988	1 952	2 209	2 126
Marzahn-Hellersdorf.....	1 725	1 625	1 604	1 585	1 834
Lichtenberg	2 017	1 971	2 030	1 704	2 119
Reinickendorf	1 970	1 986	1 795	1 680	2 031
Berlin	30 404	29 654	29 887	26 893	30 789
Ummeldungen					
Mitte.....	1 392	1 199	1 305	1 178	1 262
Friedrichshain - Kreuzberg.....	922	734	1 038	732	898
Pankow	1 530	1 272	1 269	1 269	1 309
Charlottenburg - Wilmersdorf.....	1 807	1 423	1 343	1 269	1 470
Spandau	589	511	455	420	461
Steglitz - Zehlendorf	855	877	976	680	986
Tempelhof - Schöneberg.....	1 387	995	937	807	1 040
Neukölln.....	957	728	785	703	710
Treptow - Köpenick	904	744	788	793	887
Marzahn - Hellersdorf.....	850	646	671	615	726
Lichtenberg	814	662	818	615	781
Reinickendorf	802	645	666	656	755
Berlin	12 809	10 436	11 051	9 737	11 285

3 Gewerbeanzeigen in Berlin 2004 nach Wirtschaftsbereichen

WZ 2003	Wirtschaftsbereich	Anmeldung	Abmeldung	Ummeldung
		1	2	3
A-O	Insgesamt	47 158	30 404	12 806
A	Land- und Forstwirtschaft	665	279	159
B	Fischerei und Fischzucht	5	-	-
C	Bergbau und Gewinnung von Erden	6	4	9
D	Verarbeitendes Gewerbe	1 651	1 180	688
	darunter			
15	Ernährungsgewerbe	166	132	34
22	Verlagsgewerbe, Druckgewerbe, Vervielfältigung von bespielten Ton-, Bild- und Datenträgern	395	230	114
28	Herstellung von Metallerzeugnissen	124	108	59
37	Recycling	102	61	103
E	Energie- und Wasserversorgung	36	15	7
F	Baugewerbe	5 950	3 167	1 897
G	Handel; Instandhaltung und Reparatur von Kraftfahrzeugen und Gebrauchsgütern	13 258	9 769	3 516
	davon			
50	Kraftfahrzeughandel, Instandhaltung und Reparatur von Kraftfahrzeugen, Tankstellen	1 328	913	483
51	Handelsvermittlung und Großhandel	3 223	2 188	944
52	Einzelhandel, Reparatur von Gebrauchsgütern	8 707	6 668	2 089
H	Gastgewerbe	3 835	3 523	612
I	Verkehr und Nachrichtenübermittlung	2 190	1 668	732
J	Kredit- und Versicherungsgewerbe	2 244	1 603	1 090
	darunter			
67	Mit dem Kredit- und Versicherungsgewerbe verbundene Tätigkeiten	2 182	1 527	1 058
K	Grundstücks- u. Wohnungswesen, Vermietung bewegl. Sachen, Erbringung von wirtschaftlichen Dienstleistungen	12 007	6 246	2 835
	darunter			
70	Grundstücks- und Wohnungswesen	1 257	1 238	733
72	Datenverarbeitung und Datenbanken	1 495	702	291
74	Erbringung von Dienstleistungen überwiegend für Unternehmen	8 805	3 950	1 670
M	Erziehung und Unterricht	319	177	77
N	Gesundheits-, Veterinär- und Sozialwesen	371	196	148
O	Erbringung sonstiger öffentlicher und persönlicher Dienstleistungen	4 621	2 577	1 036

4 Gewerbeanmeldungen in Berlin 2004 nach Wirtschaftsbereichen und Grund der Meldung

WZ 2003	Wirtschaftsbereich	Ins- gesamt	Neuerrichtungen					Zuzug	Über- nahmen	
			ins- ge- sam	dar. Neugründungen			sonstige Neugrün- dungen			
				insge- sam	Betriebsgründungen					
					insges.	Hptn.				Zwgn.
1	2	3	4	5	6	7	8	9		
A-O	Insgesamt	47 158	41 941	41 744	9 048	6 684	2 364	32 696	727	4 490
A	Land- u. Forstwirtschaft	665	651	651	64	59	5	587	3	11
D	Verarbeitendes Gewerbe	1 651	1 481	1 459	479	376	103	980	30	140
F	Baugewerbe	5 950	5 776	5 772	1 446	1 352	94	4 326	52	122
G	Handel; Instandhaltung und Reparatur ..	13 258	11 588	11 490	2 885	1 769	1 116	8 605	179	1 491
H	Gastgewerbe	3 835	1 814	1 807	787	606	181	1 020	11	2 010
I	Verkehr und Nachrichtenübermittlung ..	2 190	2 095	2 090	298	202	96	1 792	27	68
J	Kredit- und Versicherungsgewerbe	2 244	2 153	2 149	165	111	54	1 984	59	32
K	Grundstücks- und Wohnungswesen, Vermietung bewegl. Sachen, Erbring- ung v. wirtschaft. Dienstleistungen.....	12 007	11 425	11 375	1 995	1 564	431	9 380	275	307
O	Erbringung von sonstigen öffentlichen und persönlichen Dienstleistungen	4 621	4 270	4 265	780	536	244	3 485	76	275
B,C,E, M,N	Übrige Wirtschaftsbereiche	737	688	686	149	109	40	537	15	34

5 Gewerbeanmeldungen in Berlin 2004 nach Bezirken und Wirtschaftsbereichen

Bezirke	Ins- gesamt	Verarbei- tendes Gewerbe	Bau- gewerbe	Handel	Gast- gewerbe	Verkehr u. Nachrich- tenüber- mittlung	Kredit- u. Versiche- rungs- gewerbe	Grundstücks- u. Wohnungs- wesen, Erbrin- gung von wirtschaftlichen Dienst- leistungen	Erbringung sonstiger öffent. u. persönl. Dienst- leistungen	Übrige Wirt- schafts- bereiche
	1	2	3	4	5	6	7	8	9	10
Mitte	5 673	234	769	1 684	579	204	204	1 327	523	149
Friedrichshain-Kreuzberg	4 090	225	421	1 090	520	163	117	1 040	402	112
Pankow	5 570	251	716	1 447	433	268	245	1 470	577	163
Charlottenburg-Wilmersdorf ..	5 393	149	449	1 552	499	184	272	1 567	579	142
Spandau	2 581	85	309	860	187	113	146	569	227	85
Steglitz-Zehlendorf	3 188	110	253	851	235	115	195	920	387	122
Tempelhof-Schöneberg	4 809	183	525	1 351	316	229	246	1 343	508	108
Neukölln	3 963	118	698	1 097	363	180	148	872	367	120
Treptow-Köpenick	3 324	96	543	823	216	176	166	889	320	95
Marzahn-Hellersdorf	2 656	57	457	705	117	196	169	615	251	89
Lichtenberg	2 969	76	438	830	155	194	188	721	262	105
Reinickendorf	2 942	67	372	968	215	168	148	674	218	112
Berlin	47 158	1 651	5 950	13 258	3 835	2 190	2 244	12 007	4 621	1 402
Veränderung gegenüber dem Vorjahr in %										
Mitte	16,6	101,7	230,0	42,3	-14,2	-13,6	51,1	0,4	-26,8	-41,1
Friedrichshain-Kreuzberg	32,1	262,9	239,5	65,2	4,2	48,2	112,7	64,0	-52,4	3,7
Pankow	25,8	151,0	179,7	65,2	2,4	28,8	23,1	42,2	-40,8	-54,1
Charlottenburg-Wilmersdorf ..	17,3	39,3	167,3	30,2	3,7	7,6	24,8	17,6	-25,2	-8,4
Spandau	32,2	193,1	200,0	54,1	16,1	18,9	50,5	35,8	-47,1	37,1
Steglitz-Zehlendorf	22,0	129,2	91,7	28,9	23,7	19,8	42,3	20,7	-20,7	20,8
Tempelhof-Schöneberg	31,9	77,7	96,6	31,5	-3,4	22,5	52,8	30,1	19,2	-6,9
Neukölln	31,5	51,3	190,8	36,4	-0,5	-3,2	17,5	67,4	-43,3	160,9
Treptow-Köpenick	29,1	84,6	91,9	27,6	4,3	2,3	43,1	44,1	-20,0	15,9
Marzahn-Hellersdorf	32,8	147,8	108,7	48,7	-8,6	36,1	45,7	29,5	-33,8	111,9
Lichtenberg	30,0	111,1	82,5	54,6	9,2	30,2	52,8	12,5	-25,6	66,7
Reinickendorf	27,8	97,1	116,3	29,1	-1,8	46,1	72,1	20,8	-27,6	67,2
Berlin	26,2	109,5	144,2	41,6	0,5	17,2	43,0	28,4	-31,3	-3,3

6 Gewerbeabmeldungen in Berlin 2004 nach Wirtschaftsbereichen und Grund der Meldung

WZ 2003	Wirtschaftsbereich	Ins- gesamt	Aufgabe					Fort- zug	Über- gabe	
			ins- ge- samt	dar. vollständige Aufgabe			sonstige Still- legung			
				insge- samt	Betriebsaufgabe					
					insges.	Hptn.				Zwgn.
1	2	3	4	5	6	7	8	9		
A-O	Insgesamt	30 404	25 025	24 856	7 449	5 364	2 085	17 407	1 255	4 124
A	Land- u. Forstwirtschaft	279	255	254	47	44	3	207	10	14
D	Verarbeitendes Gewerbe	1 180	941	927	435	349	86	492	55	184
F	Baugewerbe	3 167	2 818	2 815	898	811	87	1 917	157	192
G	Handel; Instandhaltung und Reparatur ..	9 769	8 084	7 984	2 571	1 481	1 090	5 413	278	1 407
H	Gastgewerbe	3 523	2 096	2 095	748	596	152	1 347	10	1 417
I	Verkehr und Nachrichtenübermittlung ..	1 668	1 516	1 505	265	170	95	1 240	60	92
J	Kredit- und Versicherungsgewerbe	1 603	1 457	1 452	178	102	76	1 274	108	38
K	Grundstücks- und Wohnungswesen, Vermietung bewegl. Sachen, Erbring- ung v. wirtschaft. Dienstleistungen.....	6 246	5 430	5 406	1 647	1 353	294	3 759	449	367
O	Erbringung von sonstigen öffentlichen und persönlichen Dienstleistungen	2 577	2 103	2 095	559	386	173	1 536	104	370
B,C,E, M,N	Übrige Wirtschaftsbereiche	392	325	323	101	72	29	222	24	43

7 Gewerbeabmeldungen in Berlin 2004 nach Bezirken und Wirtschaftsbereichen

Bezirke	Ins- gesamt	Verarbei- tendes Gewerbe	Bau- gewerbe	Handel	Gast- gewerbe	Verkehr u. Nachrich- tenüber- mittlung	Kredit- u. Versiche- rungs- gewerbe	Grundstücks- u. Wohnungs- wesen, Erbrin- gung von wirtschaftlichen Dienst- leistungen	Erbringung sonstiger öffentl. u. persönl. Dienst- leistungen	Übrige Wirt- schafts- bereiche
	1	2	3	4	5	6	7	8	9	10
Mitte	3 664	170	323	1 234	583	179	147	655	313	60
Friedrichshain-Kreuzberg	2 471	133	251	730	428	126	79	460	203	61
Pankow	3 096	111	380	927	376	164	182	651	240	65
Charlottenburg-Wilmersdorf ..	4 050	156	237	1 296	465	178	213	1 045	404	56
Spandau	1 667	57	162	581	197	103	103	271	143	50
Steglitz-Zehlendorf	2 035	59	185	597	189	95	154	507	181	68
Tempelhof-Schöneberg	2 932	137	281	974	273	166	123	647	271	60
Neukölln	2 762	98	367	887	342	170	109	441	292	56
Treptow-Köpenick	2 015	82	269	641	189	108	93	444	139	50
Marzahn-Hellersdorf	1 725	63	250	519	111	135	152	331	123	41
Lichtenberg	2 017	43	247	636	152	144	165	442	134	54
Reinickendorf	1 970	71	215	747	218	100	83	352	134	50
Berlin	30 404	1 180	3 167	9 769	3 523	1 668	1 603	6 246	2 577	671
Veränderung gegenüber dem Vorjahr in %										
Mitte	2,7	36,0	25,7	30,0	-0,5	-11,8	12,2	-7,9	-25,5	-67,9
Friedrichshain-Kreuzberg	3,0	37,1	30,1	25,4	-3,6	-8,7	16,2	4,8	-44,4	-17,6
Pankow	4,0	63,2	33,8	27,0	-1,6	-1,2	20,5	16,9	-49,3	-60,8
Charlottenburg-Wilmersdorf ..	12,3	88,0	43,6	24,5	-14,2	11,3	2,9	23,2	-13,3	-41,1
Spandau	5,5	103,6	39,7	16,2	6,5	1,0	15,7	1,5	-40,4	-5,7
Steglitz-Zehlendorf	2,2	-14,5	30,3	4,7	-6,0	-1,0	54,0	-4,5	-18,1	9,7
Tempelhof-Schöneberg	4,8	1,5	8,1	17,5	-10,8	-5,1	-15,8	10,0	-10,0	3,4
Neukölln	-12,6	-19,0	43,4	-17,1	-11,6	-15,0	-12,1	3,5	-44,6	12,0
Treptow-Köpenick	1,4	3,8	6,7	21,4	-7,8	-3,6	-25,6	5,0	-33,5	-9,1
Marzahn-Hellersdorf	6,2	61,5	9,6	24,5	-14,6	21,6	11,8	1,8	-37,2	-4,7
Lichtenberg	2,3	10,3	14,9	13,6	-9,5	-5,9	14,6	1,8	-36,8	17,4
Reinickendorf	-0,8	44,9	0,0	11,0	-8,4	-21,3	-25,2	12,1	-37,4	11,1
Berlin	2,5	26,6	22,6	15,6	-6,7	-4,3	4,6	6,5	-33,0	-28,2

8 Gewerbebeanmeldungen in Berlin 2004 nach Rechtsformen

Rechtsform	Ins- gesamt	Neuerrichtungen						Zuzug	Über- nahmen
		ins- ge- samt	dar. Neugründungen				sonstige Neugrün- dungen		
			insge- samt	Betriebsgründungen					
				insges.	Hptn.	Zwgn.			
1	2	3	4	5	6	7	8	9	
Insgesamt	47 158	41 941	41 744	9 048	6 684	2 364	32 696	727	4 490
Einzelunternehmen	39 536	35 991	35 980	3 745	2 940	805	32 235	407	3 138
Offene Handelsgesellschaft	79	45	43	38	25	13	5	-	34
Kommanditgesellschaft	103	75	70	69	56	13	1	3	25
Gesellschaft mit beschränkter Haftung & Co. KG ...	676	484	455	435	257	178	20	24	168
Gesellschaft des bürgerlichen Rechts	2 049	1 620	1 618	1 280	1 202	78	338	19	410
Aktiengesellschaft	177	135	129	127	56	71	2	14	28
Gesellschaft mit beschränkter Haftung	4 219	3 301	3 161	3 080	2 090	990	81	256	662
Genossenschaft	3	3	3	3	2	1	-	-	-
Eingetragener Verein.....	37	32	32	31	23	8	1	1	4
sonstige Rechtsformen	279	255	253	240	33	207	13	3	21

9 Gewerbebeanmeldungen von Einzelunternehmen in Berlin 2004 nach ausgewählten Staatsangehörigkeiten

Geschlecht --- Staatsangehörigkeit	Ins- gesamt	Neuerrichtungen						Zuzug	Über- nahmen
		ins- ge- samt	dar. Neugründungen				sonstige Neugrün- dungen		
			insge- samt	Betriebsgründungen					
				insges.	Hptn.	Zwgn.			
1	2	3	4	5	6	7	8	9	
Einzelunternehmen	39 536	35 991	35 980	3 745	2 940	805	32 235	407	3 138
weiblich	12 702	11 450	11 444	1 018	756	262	10 426	116	1 136
männlich	26 834	24 541	24 536	2 727	2 184	543	21 809	291	2 002
davon mit Staatsangehörigkeit:									
deutsch	30 822	28 532	28 523	2 762	2 141	621	25 761	376	1 914
bosnisch-herzegowinisch	119	113	113	7	5	2	106	-	6
britisch	86	78	78	5	5	-	73	1	7
französisch	79	73	73	8	8	-	65	-	6
griechisch	129	106	106	24	19	5	82	-	23
italienisch	181	141	141	20	17	3	121	4	36
iranisch	78	69	69	10	9	1	59	1	8
jugoslawisch	290	275	275	48	47	1	227	1	14
kroatisch	115	100	100	14	12	2	86	-	15
österreichisch	114	99	99	16	14	2	83	2	13
polnisch	2 578	2 560	2 560	117	105	12	2 443	4	14
russisch	155	143	143	15	13	2	128	3	9
türkisch	2 083	1 483	1 482	336	262	74	1 146	3	597
vietnamesisch.....	567	406	125	125	92	33	280	1	160
Sonstige	2 140	1 813	2 093	238	191	47	1 575	11	316

10 Gewerbeabmeldungen in Berlin 2004 nach Rechtsformen

Rechtsform	Ins- gesamt	Aufgabe						Fort- zug	Über- gabe
		ins- ge- samt	dar. vollständige Aufgabe						
			insge- samt	Betriebsaufgabe			sonstige Still- legung		
				insges.	Hptn.	Zwgn.			
1	2	3	4	5	6	7	8	9	
Insgesamt	30 404	25 025	24 856	7 449	5 364	2 085	17 407	1 255	4 124
Einzelunternehmen	22 593	19 539	19 528	2 260	1 561	699	17 268	773	2 281
Offene Handelsgesellschaft	146	93	92	90	68	22	2	6	47
Kommanditgesellschaft	122	73	69	69	40	29	-	4	45
Gesellschaft mit beschränkter Haftung & Co. KG ...	557	393	352	349	211	138	3	50	114
Gesellschaft des bürgerlichen Rechts	2 454	1 321	1 320	1 213	1 150	63	107	59	1 074
Aktiengesellschaft	252	168	167	167	41	126	-	16	68
Gesellschaft mit beschränkter Haftung	4 121	3 309	3 199	3 175	2 254	921	24	341	471
Genossenschaft	9	8	8	8	3	5	-	-	1
Eingetragener Verein.....	25	18	18	17	11	6	1	-	7
sonstige Rechtsformen	125	103	103	101	25	76	2	6	16

11 Gewerbeabmeldungen von Einzelunternehmen in Berlin 2004 nach ausgewählten Staatsangehörigkeiten

Geschlecht --- Staatsangehörigkeit	Ins- gesamt	Aufgabe						Fort- zug	Über- gabe
		ins- ge- samt	dar. vollständige Aufgabe						
			insge- samt	Betriebsaufgabe			sonstige Still- legung		
				insges.	Hptn.	Zwgn.			
1	2	3	4	5	6	7	8	9	
Einzelunternehmen	22 593	19 539	19 528	2 260	1 561	699	17 268	773	2 281
weiblich	6 788	5 782	5 778	668	475	193	5 110	211	795
männlich	15 805	13 757	13 750	1 592	1 086	506	12 158	562	1 486
davon mit Staatsangehörigkeit:									
deutsch	18 182	16 034	16 026	1 736	1 165	571	14 290	711	1 437
bosnisch-herzegowinisch	47	45	45	4	2	2	41	-	2
britisch	46	39	39	2	2	-	37	4	3
französisch	46	37	37	6	4	2	31	2	7
griechisch	98	74	73	12	10	2	61	1	23
italienisch	150	114	114	18	14	4	96	5	31
iranisch	75	67	67	7	6	1	60	-	8
jugoslawisch	210	199	199	17	13	4	182	3	8
kroatisch	66	53	53	5	4	1	48	2	11
österreichisch	80	63	61	12	9	3	49	1	16
polnisch	251	228	228	15	7	8	213	16	7
russisch	75	65	65	11	6	5	54	1	9
türkisch	1 666	1 222	1 222	210	167	43	1 012	9	435
vietnamesisch.....	416	307	307	66	46	20	241	1	108
Sonstige	1 185	992	992	139	106	33	853	17	176

12 Gewerbeummeldungen in Berlin 2004 nach Rechtsformen

Rechtsform	Insgesamt	Veränderung der Betriebs-tätigkeit		Verlegung des Betriebes		Verlegung des Betriebes und gleichzeitige Ver-änderung der Betriebstätigkeit	
		Hptn.	Zwgn.	Hptn.	Zwgn.	Hptn.	Zwgn.
	1	2	3	4	5	6	7
Insgesamt	12 809	3 464	145	4 387	263	4 374	176
Einzelunternehmen	9 252	2 912	53	3 091	80	3 074	42
Offene Handelsgesellschaft	37	5	-	16	3	12	1
Kommanditgesellschaft	25	3	1	9	3	7	2
Gesellschaft mit beschränkter Haftung & Co. KG ..	199	16	25	52	22	72	12
Gesellschaft des bürgerlichen Rechts	624	143	8	259	4	207	3
Aktiengesellschaft	88	5	2	26	15	34	6
Gesellschaft mit beschränkter Haftung	2 510	374	49	921	124	953	89
Genossenschaft	2	-	-	1	-	1	-
Eingetragener Verein.....	20	4	-	7	2	4	3
sonstige Rechtsformen	52	2	7	5	10	10	18

13 Gewerbeummeldungen von Einzelunternehmen in Berlin 2004 nach ausgewählten Staatsangehörigkeiten

Rechtsform	Insgesamt	Veränderung der Betriebs-tätigkeit		Verlegung des Betriebes		Verlegung des Betriebes und gleichzeitige Ver-änderung der Betriebstätigkeit	
		Hptn.	Zwgn.	Hptn.	Zwgn.	Hptn.	Zwgn.
	1	2	3	4	5	6	7
Einzelunternehmen	9 252	2 912	53	3 091	80	3 074	42
weiblich	2 460	766	16	860	21	790	7
männlich	6 792	2 146	37	2 231	59	2 284	35
davon mit Staatsangehörigkeit:							
deutsch	7 644	2 367	42	2 536	62	2 601	36
bosnisch-herzegowinisch	34	5	-	12	-	17	-
britisch	14	3	-	5	-	6	-
französisch	10	1	-	2	-	7	-
griechisch	20	3	-	10	3	4	-
italienisch	50	15	-	17	2	16	-
iranisch	25	5	-	13	-	7	-
jugoslawisch	76	26	-	25	-	25	-
kroatisch	28	7	-	13	-	8	-
österreichisch	35	15	1	4	-	15	-
polnisch	259	92	-	83	-	84	-
russisch	45	11	-	16	-	18	-
türkisch	466	183	5	163	6	105	4
vietnamesisch.....	101	38	-	45	3	15	-
Sonstige	445	141	5	147	4	146	2

14 Gewerbeanzeigen in Deutschland seit 1999 nach Bundesländern

Bundesländer	2003	2002	2001	2000	1999
	1	2	3	4	5
Anmeldungen					
Baden-Württemberg	101 975	91 310	91 341	94 109	96 678
Bayern	133 107	120 573	121 289	124 351	127 234
Berlin	37 374	33 875	31 414	34 155	35 346
Brandenburg	24 012	20 275	21 394	22 407	24 163
Bremen	5 822	5 025	5 094	5 482	5 296
Hamburg	19 992	19 416	17 694	18 705	19 027
Hessen	67 046	61 113	63 641	64 330	66 216
Mecklenburg-Vorpommern	16 236	13 914	14 072	14 813	16 027
Niedersachsen	72 099	62 032	62 214	64 700	67 437
Nordrhein-Westfalen	170 712	151 693	150 943	157 819	160 897
Rheinland-Pfalz	39 338	36 778	37 270	37 795	38 084
Saarland	8 761	7 853	8 465	8 252	8 407
Sachsen	41 951	35 681	37 926	39 433	43 714
Sachsen-Anhalt	19 644	17 258	19 149	19 892	21 797
Schleswig-Holstein	31 587	27 771	27 056	28 024	28 761
Thüringen	21 050	18 766	20 016	20 905	21 851
Deutschland	810 706	723 333	728 978	755 172	780 935
Ummeldungen					
Baden-Württemberg	21 393	20 616	19 724	20 072	20 365
Bayern	27 547	25 595	25 388	26 689	27 469
Berlin	10 436	11 051	9 737	11 285	11 070
Brandenburg	5 279	5 529	5 526	6 785	6 845
Bremen	1 430	1 386	1 320	1 352	1 430
Hamburg	4 624	5 132	4 728	5 102	5 390
Hessen	15 620	16 257	13 761	13 480	13 645
Mecklenburg-Vorpommern	4 370	4 130	3 883	4 262	4 342
Niedersachsen	13 398	13 553	14 038	13 237	12 736
Nordrhein-Westfalen	35 122	33 800	33 324	35 270	35 927
Rheinland-Pfalz	6 982	7 334	7 417	7 514	7 719
Saarland	1 589	1 479	1 772	1 621	1 464
Sachsen	12 824	14 094	13 585	14 972	16 494
Sachsen-Anhalt	6 930	6 962	7 087	7 222	7 817
Schleswig-Holstein	5 158	4 883	4 748	4 771	4 684
Thüringen	5 798	5 909	6 681	7 498	7 933
Deutschland	178 500	177 710	172 719	181 132	185 330
Abmeldungen					
Baden-Württemberg	86 112	84 108	81 576	84 972	90 627
Bayern	101 071	99 972	100 008	104 628	112 413
Berlin	29 654	29 887	26 893	30 789	33 780
Brandenburg	17 058	18 194	19 793	19 882	21 245
Bremen	4 636	4 568	4 467	4 616	4 731
Hamburg	13 964	14 158	13 398	14 287	15 834
Hessen	57 612	55 965	57 146	57 398	62 488
Mecklenburg-Vorpommern	14 232	14 847	14 677	15 220	14 081
Niedersachsen	56 376	54 457	54 898	55 376	58 548
Nordrhein-Westfalen	143 085	134 664	132 746	134 605	146 547
Rheinland-Pfalz	31 896	31 558	31 509	31 832	32 738
Saarland	7 447	7 543	7 425	7 385	7 473
Sachsen	32 600	34 931	36 090	36 981	37 968
Sachsen-Anhalt	16 499	18 149	20 589	20 866	21 939
Schleswig-Holstein	23 654	23 928	23 688	23 924	25 684
Thüringen	17 227	18 761	20 258	19 982	20 667
Deutschland	653 123	645 690	645 161	662 743	706 763

Datenangebot

Datenangebot aus dem Sachgebiet

Die in diesem Bericht enthaltenen Tabellen geben die gängigsten Kombinationen der aufgelisteten Merkmale wieder. Für den Informationsbedarf, der damit nicht abgedeckt werden kann, werden **Sonderauswertungen** erstellt.

Die Merkmale und deren Gliederung sind auf Seite 6 dieses Berichtes dargestellt.

Zeitreihen für Berlin(West) sind ab 1950 vorhanden. Ab 1991 sind Zeitreihen für Berlin insgesamt verfügbar.

Lieferung

Bestellte Tabellen oder Daten werden kurzfristig entweder als Ausdruck oder als Excel-Datei (Version 4 bis 97) erstellt. Die Lieferung der Ergebnisse erfolgt dann entweder über **E-Mail** oder **Fax** (bis maximal 10 Seiten) bzw. als **Ausdruck**, **Diskette** oder **CD-ROM** durch die Post. Selbstabholer können die Ergebnisse direkt beim Statistischen Landesamt abholen.

Kosten

Die Leistungen sind nach den geltenden Kostenrichtlinien des Statistischen Landesamtes grundsätzlich kostenpflichtig. Ausgenommen davon sind unmittelbare Berliner Landesbehörden (z. B. Senatsverwaltungen und Bezirksämter), Mitglieder des Abgeordnetenhauses, Berliner Mitglieder des Bundestages und des Europäischen Parlaments, Journalisten sowie Dienststellen, Behörden und Ämter, mit denen ein Schriftenaustausch besteht. Die Kosten für Standardtabellen sind in dem entsprechenden Abschnitt angegeben. Kosten für andere Auswertungen werden nach Aufwand berechnet. Die Zahlung erfolgt auf Rechnung, die Zahlungsfrist beträgt vier Wochen.

Information und Beratung

Nähere Auskünfte zu Information und Beratung finden Sie auf Seite 2:

Weitere Veröffentlichungen zum Thema

Statistische Berichte

Unternehmen und Arbeitsstätten, Unternehmensregister

- Insolvenzen in Berlin jährlich, 16 Seiten
4,00 EUR
Bestell-Nr.: 320.6

Allgemeines Informationsangebot

Datenmaterial auf Papier, Diskette oder im Internet zu folgenden Themen:

- Gebiet (regionales Bezugssystem)
- Bevölkerung und Bevölkerungsbewegung (Geburten, Sterbefälle, Zu- und Fortzüge)
- Mikrozensus (Haushalte, Familien, Sozialstruktur)
- Gesundheitswesen
- Wahlen (Ergebnisse)
- Allgemeinbildendes und berufliches Schulwesen (Einrichtungen, Schüler)
- Kultur, Freizeit, Sport
- Hochschulen (Fach- und Hochschulen, Universitäten, Studenten)
- Rechtspflege
- Öffentliche Sozialleistungen (Jugendhilfe, Sozialhilfe, Wohngeld)
- Polizeiliche Kriminalitätsstatistik, Verkehr
- Verarbeitendes Gewerbe
- Bautätigkeit und Wohnungen
- Handel, Gastgewerbe
- Verdienste, Handwerk
- Landwirtschaft, Umwelt, Energie- und Wasserversorgung
- Volkswirtschaftliche Gesamtrechnungen
- Öffentliche Finanzen, Personal im Öffentlichen Dienst
- Preise, laufende Wirtschaftsrechnungen
- Steuern
- Unternehmen und Arbeitsstätten, Unternehmensregister

Veröffentlichungen

Statistisches Jahrbuch

Kompendium zu Berlin in Jahresdaten aus allen Bereichen der amtlichen Statistik

Monatschrift

Beiträge zu Methodik und Ergebnissen statistischer Erhebungen

Statistische Berichte

Tabellen und Kurzerläuterungen zu Ergebnissen der verschiedenen Sachgebiete der amtlichen Statistik

Faltblätter

Informationen kurz und knapp zum Tourismus, zur Umwelt, zu Bildung und Kultur, zum Mikrozensus

Verzeichnis der Veröffentlichungen

Überblick über alle vom Statistischen Landesamt Berlin herausgegebenen Veröffentlichungen auf Papier, Diskette und CD.

Bestellung

Statistisches Landesamt Berlin

- Vertrieb -

10306 Berlin

Firma bzw. Name, Vorname
Ansprechpartner/in
Straße, Hausnummer
Postleitzahl, Ort
Telefon einschl. Vorwahl
Telefax einschl. Vorwahl
E-Mail

Anzahl	Bestell - Nr.	Bezeichnung	Zeitraum	Einzelpreis
<input type="text"/>	<input type="text"/>	<input type="text"/>	<input type="text"/>	<input type="text"/>
<input type="text"/>	<input type="text"/>	<input type="text"/>	<input type="text"/>	<input type="text"/>
<input type="text"/>	<input type="text"/>	<input type="text"/>	<input type="text"/>	<input type="text"/>
<input type="text"/>	<input type="text"/>	<input type="text"/>	<input type="text"/>	<input type="text"/>
<input type="text"/>	<input type="text"/>	<input type="text"/>	<input type="text"/>	<input type="text"/>
<input type="text"/>	<input type="text"/>	<input type="text"/>	<input type="text"/>	<input type="text"/>
<input type="text"/>	<input type="text"/>	<input type="text"/>	<input type="text"/>	<input type="text"/>
<input type="text"/>	<input type="text"/>	<input type="text"/>	<input type="text"/>	<input type="text"/>
<input type="text"/>	<input type="text"/>	<input type="text"/>	<input type="text"/>	<input type="text"/>

Bestellmöglichkeiten:

An obenstehende Adresse
Telefon: 030 - 9021 3434
Fax: 030 - 9021 3655
E-Mail: info@statistik-berlin.de

Liefermöglichkeiten:

- Postversand und Rechnung (zzgl. Versandkostenpauschale)
 Fax (max. 10 Seiten)
 E-Mail (max. 2 MB)

Datum
Unterschrift**Liefer- und Zahlungsbedingungen für Produkte und Leistungen des Statistischen Landesamtes Berlin**
Stand: 1. Januar 2002**Allgemeines**

Allgemeine Geschäftsbedingungen des Bestellers sind ausgeschlossen. Die Lieferungen des Statistischen Landesamtes Berlin unterliegen nicht der Umsatz-(Mehrwert-)steuerpflicht. Aufträge für Sonderauswertungen werden nur angenommen, wenn sie ohne Zurückstellen gesetzlicher Aufgaben zu erledigen sind. Sonderauswertungen und Aufträge mit einem Wert von mehr als 25 EUR werden erst bearbeitet, wenn vom Besteller eine schriftliche Auftragsbestätigung (Kostenübernahmeerklärung) vorliegt. Das Statistische Landesamt Berlin haftet nicht für Schäden, die aus der Verwendung der Produkte entstehen. Erfüllungsort ist Berlin. Gerichtsstand ist – je nach Zuständigkeit – das Amtsgericht Lichtenberg bzw. das Landgericht Berlin.

Abonnements

Regelmäßig erscheinende Veröffentlichungen können im Abonnement bezogen werden. Die Kündigung von Abonnements ist zum 30.6. oder

31.12. eines jeden Jahres mit einer Frist von sechs Wochen möglich und bedarf der Schriftform.

Es gelten die jeweils aktuellen Preise, auch wenn sie während der Vertragslaufzeit geändert werden.

Lieferung / Versandkosten

Die Lieferung erfolgt auf Rechnung und Gefahr des Bestellers. Richtig erfolgte Lieferungen werden nicht umgetauscht oder zurückgenommen. Beanstandungen wegen unrichtiger oder unvollständiger Sendung müssen innerhalb von 14 Tagen nach Empfang der Lieferung geltend gemacht werden.

Für den Versand kostenpflichtiger Produkte/Leistungen wird eine Versandkostenpauschale von derzeit mindestens 1,50 EUR erhoben.

Rechnungen / Mahnungen

Der Rechnungsbetrag ist innerhalb von 4 Wochen ohne jeglichen Abzug auf eines der in der Rechnung angegebenen Konten – unter Angabe des Buchungs- und Kassenz Zeichens – zu überweisen. Rechnungen für Abonnements werden jeweils zum Quartalsende ausgestellt. Die Lieferung bleibt bis zur vollständigen Bezahlung Eigentum des Landes Berlin.

Für den Fall des Verzugs entsteht dem Statistischen Landesamt Berlin ein Anspruch auf Zahlung von Verzugszinsen von 5 v.H. über dem jeweils geltenden Basiszinssatz der Deutschen Bundesbank sowie Ersatz des sonst nachweisbaren Verzugschadens. Für jede Mahnung, die nach Eintritt des Verzugs ergeht, sind dem Statistischen Landesamt Berlin Bearbeitungs-, Porto- und Vordruckkosten pauschal in Höhe von 7,50 EUR zu ersetzen.

Weitergabe der Daten

Die Urheberrechte an den Produkten und Leistungen liegen beim Land Berlin, vertreten durch den Direktor des Statistischen Landesamtes Berlin. Eine Vervielfältigung und Veröffentlichung, auch auszugsweise, ist nur mit der Quellenangabe "Statistisches Landesamt Berlin" gestattet. Eine Weitergabe der übermittelten Daten auf maschinenlesbaren Datenträgern oder in elektronischen Netzen bedarf der vorherigen schriftlichen Genehmigung durch das Statistische Landesamt Berlin.