

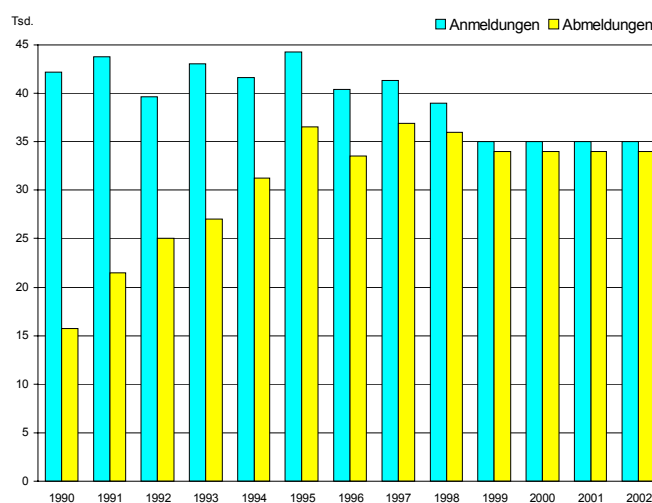
# Statistischer Bericht

D I 2 - j / 02

## Gewerbeanzeigen in Berlin 2002

Anmeldungen  
Abmeldungen  
Ummeldungen  
Wirtschaftsbereiche  
Rechtsform  
Staatsangehörigkeit

### Gewerbebean- und -abmeldungen in Berlin seit 1990



# Information und Beratung

## Wir über uns

Der Auftrag des Statistischen Landesamtes Berlin ist im Berliner Landesstatistikgesetz vom 9. Dezember 1992 definiert. Das Amt hat entsprechend den Grundsätzen der Neutralität, Objektivität und wissenschaftlichen Unabhängigkeit Daten unter Verwendung neuester wissenschaftlicher Erkenntnisse, sachgerechter Methoden und Informationstechniken zu sammeln und für die Darstellung politischer, gesellschaftlicher, wirtschaftlicher und ökologischer Zusammenhänge aufzuschlüsseln.

## So erreichen Sie uns

Das **Statistische Landesamt Berlin** befindet sich im „Bildungs- und Verwaltungszentrum Friedrichsfelde“ im Bezirk Lichtenberg (Nähe Tierpark Friedrichsfelde).  
**Statistisches Landesamt Berlin  
Alt-Friedrichsfelde 60  
10315 Berlin**

### Verkehrsverbindungen:

**U-Bahn**, Linie U 5 bis Bahnhof „Friedrichsfelde“ (Anschluss Bus 108 bis Haltestelle „Bildungs- und Verwaltungszentrum“),

**S-Bahn**, Linien S 5, S 7, S 75 bis Bahnhof „Friedrichsfelde-Ost“ (Anschluss Bus 392 bis Haltestelle „Bildungs- und Verwaltungszentrum“),

**Straßenbahn**, Linien 26, 27, 28 bis Haltestelle „Am Tierpark“,

**Bus**, Linien 108, 392 bis Haltestelle „Bildungs- und Verwaltungszentrum“ oder Linien 194, 291 bis Haltestelle „Am Tierpark / Alfred-Kowalke-Straße“.

## Veröffentlichungen

Sie können alle Publikationen des Statistischen Landesamtes in unserer **Bibliothek** einsehen.

### Öffnungszeiten:

montags bis mittwochs

von 9 bis 15 Uhr,

donnerstags

von 9 bis 17 Uhr

und freitags

von 9 bis 14 Uhr.

**Telefon:** (030) 9021 3540.

Hier stehen darüber hinaus auch die Veröffentlichungen der anderen Statistischen Ämter der Länder und des Bundes zur Verfügung, ebenso internationale Publikationen, insbesondere Standardwerke zur statistischen Methodenlehre und zu Wirtschafts- und Sozialwissenschaften. Ein aktuelles Verzeichnis unserer Veröffentlichungen ist bei der **Zentralen Information und Beratung** zu erhalten.

Im **Internet** ist das Statistische Landesamt Berlin darüber hinaus mit Eckdaten für Berlin und Online-Datenbanken vertreten:

**www.statistik-berlin.de**

## Informationen

### zu dieser Veröffentlichung

#### Fachbereich Unternehmen und Arbeitsstätten, Unternehmensregister:

Telefon: (030) 9021 3820/3823

Telefax: (030) 9021 3909

(030) 5158 8323

E-Mail Internet:

unternehmen@statistik-berlin.de

#### Auskunftsstelle:

Zentrale Information und Beratung

(ZI), Haus 3, Erdgeschoss

Zimmer 3.005,

Telefon: (030) 9021 3434

Telefax: (030) 9021 3655

E-Mail: info@statistik-berlin.de

### Zeichenerklärung

- nichts vorhanden
- () Aussagewert ist eingeschränkt
- Zahlenwert unbekannt oder geheimgehalten
- x Tabellenfach gesperrt, weil Aussage nicht sinnvoll
- / Zahlenwert nicht sicher genug
- 0 weniger als die Hälfte von 1 in der letzten besetzten Stelle, jedoch mehr als nichts
- p vorläufige Zahl
- ... Angabe fällt später an
- r berichtigte Zahl
- s geschätzte Zahl

# Inhaltsverzeichnis

	Seite
<b>Information und Beratung</b>	<b>2</b>
<b>Erläuterungen</b>	<b>4</b>
Allgemeine Hinweise	4
Definitionen	5
<b>Erhebungsmerkmale</b>	<b>6</b>
<b>Ergebnisse kurz gefasst</b>	<b>7</b>
<b>Datenangebot aus dem Sachgebiet</b>	<b>18</b>
Datenangebot	18
Lieferung	18
Kosten	18
Information und Beratung	18
Weitere Veröffentlichungen zum Thema	18
<b>Allgemeines Informationsangebot</b>	<b>19</b>
Liefer- und Zahlungsbedingungen	20
<b>Grafiken</b>	
1 Gewerbeanzeigen von Einzelunternehmen in Berlin 2002 nach ausgewählter Staatsangehörigkeit in Prozent.....	8
2 Gewerbeanzeigen in Berlin 2002 nach Bezirken.....	8
<b>Tabellen</b>	
1 Gewerbeanzeigen in Berlin seit 1997 nach Wirtschaftsbereichen .....	9
2 Gewerbeanzeigen in Berlin seit 1998 nach Bezirken .....	10
3 Gewerbeanzeigen in Berlin 2002 nach Wirtschaftsbereichen .....	11
4 Gewerbebeanmeldungen in Berlin 2002 nach Wirtschaftsbereichen und Grund der Meldungen.....	12
5 Gewerbebeanmeldungen in Berlin 2002 nach Bezirken und Wirtschaftsbereichen .....	12
6 Gewerbeabmeldungen in Berlin 2002 nach Wirtschaftsbereichen und Grund der Meldungen.....	13
7 Gewerbeabmeldungen in Berlin 2002 nach Bezirken und Wirtschaftsbereichen .....	13
8 Gewerbeummeldungen in Berlin 2002 nach Wirtschaftsbereichen und Grund der Meldungen.....	14
9 Gewerbeummeldungen in Berlin 2002 nach Bezirken und Wirtschaftsbereichen .....	14
10 Gewerbebeanmeldungen in Berlin 2002 nach Rechtsformen .....	15
11 Gewerbebeanmeldungen von Einzelunternehmen in Berlin 2002 nach ausgewählten Staatsangehörigkeiten .....	15
12 Gewerbeabmeldungen in Berlin 2002 nach Rechtsformen .....	16
13 Gewerbeabmeldungen von Einzelunternehmen in Berlin 2002 nach ausgewählten Staatsangehörigkeiten .....	16
14 Gewerbeummeldungen in Berlin 2002 nach Rechtsformen .....	17
15 Gewerbeummeldungen von Einzelunternehmen in Berlin 2002 nach ausgewählten Staatsangehörigkeiten.....	17

## Impressum

Berliner Statistik  
Statistischer Bericht  
D 1 2 - j / 0 2

*\* Bericht enthält Angaben, die alle Statistischen Landesämter für ihren Bereich unter gleicher Kennziffer veröffentlichen*

### Herausgeber

Statistisches Landesamt Berlin  
Alt-Friedrichsfelde 60  
10315 Berlin

### Erscheinungsfolge

jährlich

### Preis

4,00 EUR

### Bestell Nr.

240.2

© Statistisches Landesamt Berlin

*Für nichtgewerbliche Zwecke sind Vervielfältigung und unentgeltliche Verbreitung, auch auszugsweise, nur mit Quellenangabe gestattet. Die Verbreitung, auch auszugsweise, über elektronische Systeme/Datenträger bedarf der vorherigen Zustimmung. Alle übrigen Rechte bleiben vorbehalten.*

## Erläuterungen

### Allgemeine Hinweise

#### Aufgabe und Ziel der Statistik

Die monatliche Statistik der Gewerbeanzeigen gibt einen detaillierten Überblick über die Zahl der an-, ab- und umgemeldeten gewerblichen Betriebe nach dem Wirtschaftszweig, der Niederlassungsart, der Rechtsform, dem Bezirk und der Staatsangehörigkeit der Gewerbetreibenden. Ihre Ergebnisse dienen der laufenden Beobachtung der wirtschaftlichen Entwicklung und geben Aufschlüsse über Gründungen und Stilllegungen der Betriebe. Des Weiteren werden die Gewerbeanzeigen zur Führung von Adressdateien genutzt.

#### Rechtsgrundlage

Das Gesetz zur Änderung der Gewerbeordnung (GewO) vom 1. Januar 1987 (BGBl. I S. 425), in der Fassung vom 22. Februar 1999 (BGBl. I S. 202); zuletzt geändert durch Artikel 9 des Gesetzes vom 11. Oktober 2002 (BGBl. I S. 3970).

#### Periodizität

Diese Statistik wird monatlich erhoben.

#### Berichtskreis

Auskunftspflichtig sind die Gewerbetreibenden. Berichtsstelle für die Anzeige eines Gewerbes im Sinne der Gewerbeordnung nach §§ 14 und 55c sind die Bezirksämter. Die Zuständigkeit der Bezirksämter richtet sich nach dem Sitz der gewerblichen Niederlassung. Sie stellen monatlich nach den "Ausführungsvorschriften zu den §§ 14, 15 und 55c der GewO sowie zur Gewerbeanzeigenverwaltungsvorschrift (GewAnzVwV)" die Gewerbeanzeigen auf Datenträgern zur Verfügung.

#### Systematiken

Statistisches Bundesamt: Klassifikation der Wirtschaftszweige mit Erläuterungen, Ausgabe 1993 (WZ93); Wiesbaden 1994; - Katalog Rechtsformen (Version Gewerbeanzeigenstatistik); - Staatsangehörigkeits- und Gebietsschlüssel, Ausgabe 1997.

#### Methodische Hinweise

Alle Angaben erfolgen ohne Automatenaufsteller und Reisegewerbe. Der Wirtschaftsabschnitt L "Öffentliche Verwaltung, Verteidigung, Sozialversicherung" wird nicht ausgewiesen, da es dort keine Gewerbe gibt. Echte und sonstige Neuerrichtungen sind abgeleitete Merkmale, d.h. sie erscheinen nicht auf dem Formular der Gewerbemeldung. Diese Merkmale sollen näherungsweise das Gründungsgeschehen anzeigen. In den Tabellen 4, 6, 8 und 10 bis 15 werden die Abkürzungen "Hptn." und "Zwgn." verwendet, sie stehen für Hauptniederlassungen und Zweigniederlassungen.

Ab 1. Januar 2001 gliedert sich Berlin in zwölf Bezirke, die sich wie folgt aus den 23 alten Bezirken zusammen setzen:

- 1 Mitte (Mitte, Tiergarten, Wedding),
- 2 Friedrichshain - Kreuzberg,
- 3 Pankow (Prenzlauer Berg, Weißensee, Pankow),
- 4 Charlottenburg - Wilmersdorf, 5 Spandau,
- 6 Steglitz - Zehlendorf, 7 Tempelhof - Schöneberg,
- 8 Neukölln, 9 Köpenick - Treptow,
- 10 Marzahn - Hellersdorf,
- 11 Lichtenberg (Lichtenberg, Hohenschönhausen),
- 12 Reinickendorf

Durch Auf- bzw. Abrunden von Einzelangaben können sich geringe Abweichungen in den Endsummen ergeben.

#### Hinweise auf andere Veröffentlichungen

Der Inhalt dieses Berichtes ist auf Wunsch auch auf Diskette erhältlich oder kann per e-Mail versandt werden.

Ergebnisse dieser Statistik für das gesamte Bundesgebiet enthält die vom Statistischen Bundesamt herausgegebene Fachserie 2, Reihe 5 "Unternehmen und Arbeitsstätten".

Zuletzt erschienene Aufsätze:

1. Schwientek, H.: Existenzgründungen in Berlin 1992; "Berliner Statistik" - Monatschrift 1993, Heft 3, S. 76.
2. Langer, A.: Gewerbemeldungen in Berlin 1991 bis 1994; "Berliner Statistik" - Monatschrift 1997, Heft 4, S. 74.
3. Langer, A.: Ergebnisse der Gewerbeanzeigenstatistik für Berlin 1995; "Berliner Statistik" - Monatschrift 1997, Heft 4, S. 82.
4. Zehn Jahre Berliner Einheit; "Berliner Statistik" - Monatschrift 2000, Heft 1-6, S. 56
5. Gewerbeanzeigen in Berlin 1991 - 2000; "Berliner Statistik" - Monatschrift 2001, Heft 6, S. 266
6. Dr. Heymann, T.: Statistik der Gewerbeanzeigen durch Änderung der Gewerbeordnung aufgewertet; "Berliner Statistik" - Monatschrift 2003, Heft 3, S. 108.

## Definitionen

### **Gewerbeanmeldung**

Die Neuerrichtung eines Betriebes, die Übernahme eines Betriebes durch Kauf, Pacht, Erbe, der Änderung der Rechtsform und Eintritt von Gesellschaftern und der Zuzug eines Betriebes aus einem anderen Bundesland.

### **Gewerbeabmeldung**

Die vollständige Aufgabe eines Betriebes, die teilweise Aufgabe eines weiterhin bestehenden Betriebes, die Aufgabe/Übergabe eines weiterhin bestehenden Betriebes wegen Verkauf, Verpachtung, Erbfolge, Änderung der Rechtsform und Austritt eines Gesellschafters und die Verlagerung eines Betriebes in ein anderes Bundesland.

### **Gewerbeummeldung**

Die Änderung oder Erweiterung der wirtschaftlichen Tätigkeit des Betriebes und / oder die Verlegung eines Betriebes innerhalb Berlins.

### **Hauptniederlassung**

Mittelpunkt des Geschäftsverkehrs eines Betriebes, der sich bei Personengesellschaften und juristischen Personen am Sitz des Unternehmens befindet. Er kann aber auch in der Wohnung des Gewerbetreibenden liegen.

### **Zweigniederlassung**

Betrieb mit selbständiger Organisation, selbständigen Betriebsmitteln und gesonderter Buchführung, dessen Leiter Geschäfte selbständig abzuschließen und durchzuführen befugt ist.

### **Unselbständige Zweigstelle**

Feste örtliche Anlagen oder Einrichtungen, die der Ausübung eines stehenden Gewerbes dienen (z.B. ein Auslieferungslager), jedoch nicht die Bedingungen einer Zweigniederlassung erfüllen.

### **Echte Neuerrichtungen**

Gründung einer Haupt-, Zweigniederlassung oder unselbständigen Zweigstelle durch eine natürliche oder juristische Person, die entweder im Handels-, Vereins- oder Genossenschaftsregister eingetragen ist oder die Handwerkseigenschaft besitzt oder mindestens einen Arbeitnehmer beschäftigt.

### **Sonstige Neuerrichtungen**

Gründung einer Hauptniederlassung durch einen Minderkaufmann (Kleingewerbe), der also in keinem Register eingetragen ist, der keine Handwerkskarte besitzt und keine Arbeitnehmer beschäftigt. Gründung eines Gewerbes, das im Nebenerwerb betrieben wird oder Meldung der Gründung einer Niederlassung ohne Angabe von Beschäftigten.

## Erhebungsmerkmale

### Art der Meldung

- Anmeldung
- Ummeldung
- Abmeldung

### Gemeindeschlüssel

### Rechtsform

- Katalog der Rechtsformen

### Registergericht

- Schlüsselnummer
- Postleitzahl

### Art des Registers

- Handelsregister A
- Handelsregister B
- Genossenschaftsregister
- Vereinsregister

### Staatsangehörigkeit

- Katalog des Staatsangehörigkeits- und Gebietsschlüssels, Ausgabe 1997

### Systematikschlüssel

- Klassifikation der Wirtschaftszweige, Ausgabe 1993 (WZ93)
- Regionales Bezugssystem

### Datum der Meldung

- Anmeldung
- Ummeldung
- Abmeldung

### Art des Betriebes

- Industrie
- Handwerk
- Handel
- Sonstiges

### Anzahl der beschäftigten Arbeitnehmer bei der

- Anmeldung
- Ummeldung
- Abmeldung

### Grad der Selbständigkeit

- Hauptniederlassung
- Zweigniederlassung
- Unselbständige Zweigstelle
- Automatenaufstellbetrieb
- Reisegewerbe

### Grund der Anmeldungen

- Neuerrichtung des Betriebes
- Übernahme eines bereits bestehenden Betriebes
- Neuerrichtung eines Betriebes, der im Nebenerwerb betrieben wird.
- Verlagerung eines bestehenden Betriebes
- Sonstige Gründe

### Grund der Ummeldungen

- Änderung der Betriebs-tätigkeit
- Erweiterung der Betriebs-tätigkeit
- Verlegung des Betriebes (im gleichen Meldebezirk)
- Änderung und gleichzeitige Erweiterung der Betriebs-tätigkeit
- Änderung der Betriebstätigkeit und gleichzeitige Verlegung des Betriebes
- Erweiterung der Betriebstätigkeit und gleichzeitige Verlegung des Betriebes
- Änderung und Erweiterung der Betriebstätigkeit und gleichzeitige Verlegung des Betriebes

### Grund der Abmeldung

- Vollständige Aufgabe des gesamten Betriebes
- Teilweise Aufgabe eines weiterhin bestehenden Betriebes
- Aufgabe eines weiterhin bestehenden Betriebes
- Vollständige Aufgabe eines Kleingewerbetreibenden oder einer Nebenstelle
- Verlagerung eines weiterhin bestehenden Betriebes

### Ursache der Abmeldung

- Keine Angabe
- Wirtschaftliche Schwierigkeiten
- Verlegung in einen anderen Meldebezirk
- Von Amts wegen
- Sonstige Gründe

### Handwerkskarte

- Nein / Ja

### Berichtsmonat/ -jahr

### Staatsangehörigkeit für weitere Gesellschafter

- Katalog des Staatsangehörigkeits- und Gebietsschlüssels, Ausgabe 1997

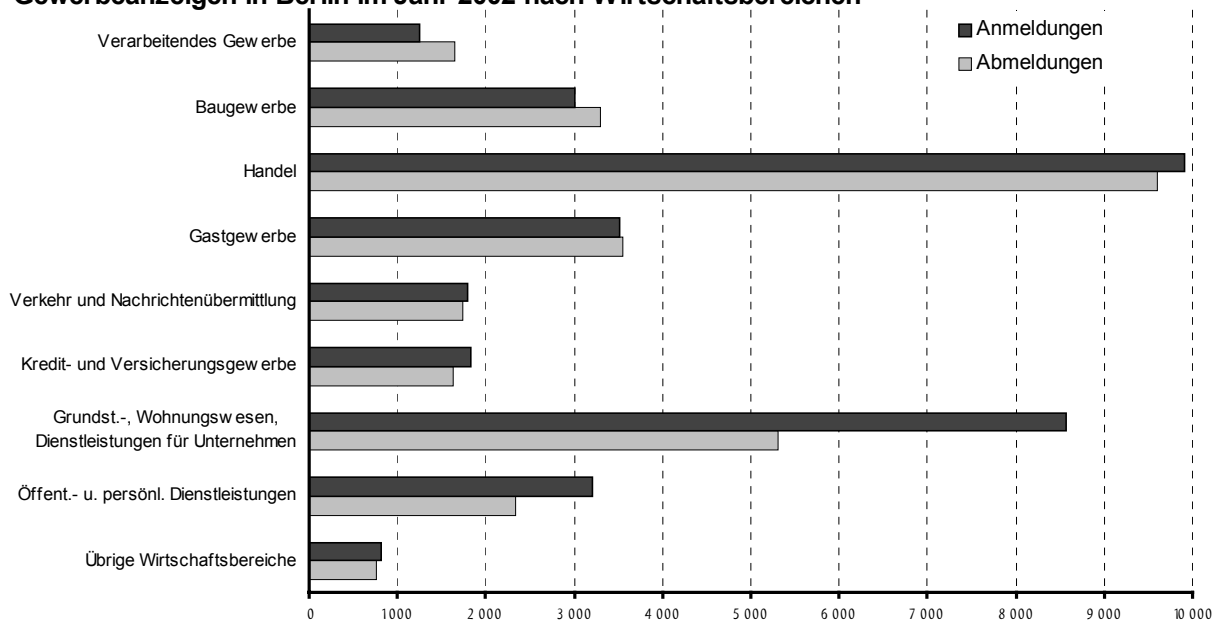
## Ergebnisse kurz gefasst

In den Berliner Wirtschaftsämtern wurden im Jahr 2002 über 74 800 Anträge von Gewerbetreibenden bearbeitet, fast ein Zehntel mehr als im Vorjahr. Das Statistische Landesamt stellte fest, dass sich die Anmeldungen gegenüber 2001 um 7,8 Prozent auf 33 900 Gewerbe erhöhten. Die Zahl der Abmeldungen stieg um 11,1 Prozent auf 29 900 Fälle. Stellt man die An- und Abmeldungen gegenüber, ergibt sich rechnerisch ein Plus von 4 000 selbständig Gewerbetreibenden in Berlin. Auf die sich ändernde Marktsituation haben knapp 11 100 Betriebe reagiert (+13,5 Prozent), d.h. sie haben sich wirtschaftlich neu orientiert oder ihren Standort innerhalb Berlins gewechselt. Betrachtet man die Gewerbean- und -abmeldungen nach Wirtschaftsbereichen, ergibt sich im Jahr 2002 folgende Rangfolge: Fast ein Drittel aller Anzeigen wurden im Bereich Handel (9 900 Anmeldungen und 9 600 Abmeldungen) registriert.

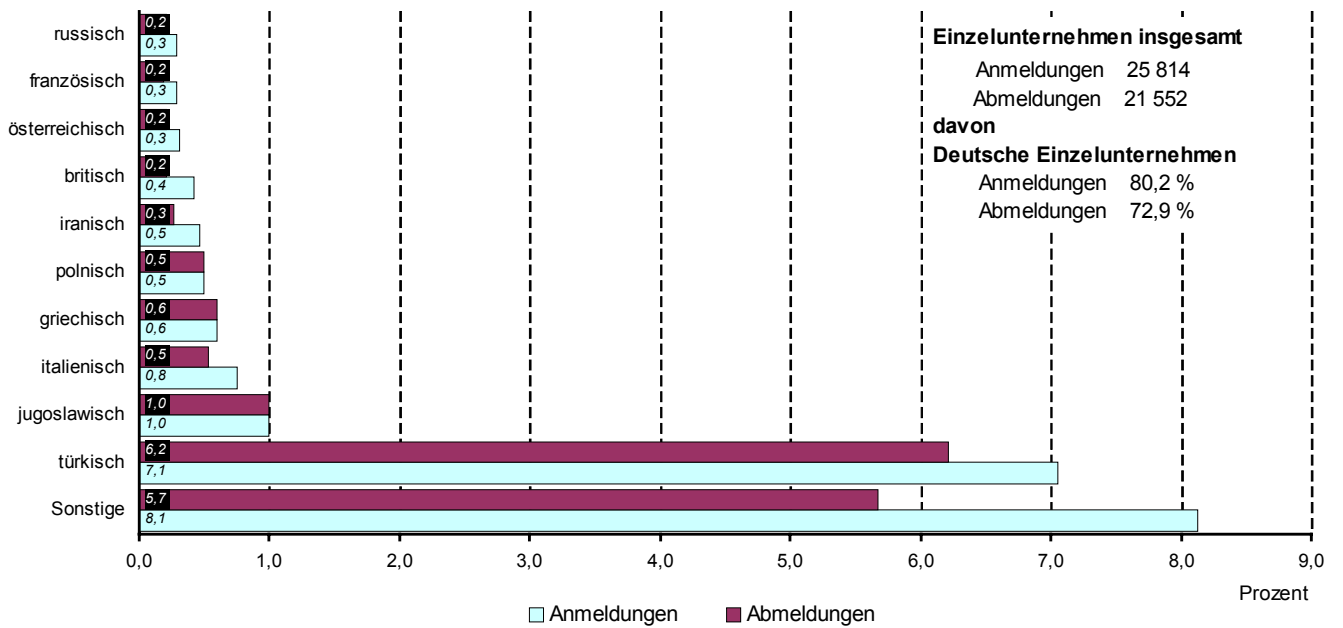
Mehr als ein Fünftel aller Bewegungen fanden im Wirtschaftsbereich Dienstleistungen überwiegend für Unternehmen statt (Anmeldungen: 25,3 Prozent; Abmeldungen: 17,8 Prozent). Beim Gastgewerbe lag der Anteil der Anmeldungen bei gut einem Zehntel und bei den Abmeldungen wurden fast 12 Prozent erreicht. Im Baugewerbe wurden Anteile bei den angemeldeten Betrieben von knapp 9 Prozent und bei den abgemeldeten Betrieben von 11 Prozent erzielt. Die übrigen Wirtschaftsbereiche hatten bei den An- und Abmeldungen nur geringfügige Anteile, sie lagen bei 2 bis zu 9 Prozent. Wie das Statistische Landesamt weiter mitteilt, wurden 81 Prozent der angemeldeten Betriebe neu gegründet und 80 Prozent der abgemeldeten Firmen aufgelöst. Drei Prozent der Anmeldungen (906 Betriebe) beruhten auf einen Zuzug nach Berlin, aber gut 5 Prozent (1 478 Betriebe) verlagerten ihren

Betriebssitz in ein anderes Bundesland. Im Vorjahresvergleich hat jedoch der Standort Berlin an Attraktivität gewonnen.

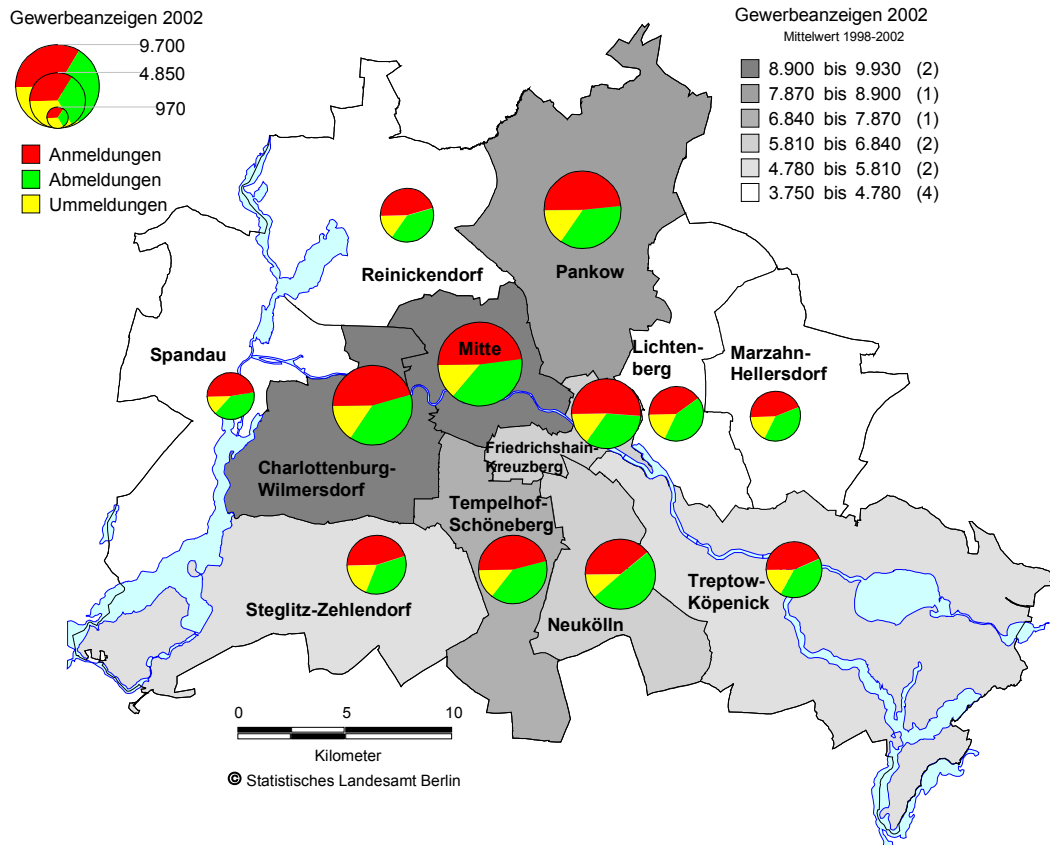
**Gewerbeanzeigen in Berlin im Jahr 2002 nach Wirtschaftsbereichen**



### 1 Gewerbeanzeigen von Einzelunternehmen in Berlin 2002 nach ausgewählter Staatsangehörigkeit in Prozent



### 2 Gewerbeanzeigen in Berlin 2002 nach Bezirken





**1 Gewerbeanzeigen in Berlin seit 1997 nach Wirtschaftsbereichen**

Jahre	Ins- gesamt	Verarbei- tendes Gewerbe	Bau- gewerbe	Handel	Gast- gewerbe	Verkehr u. Nachrich- tenüber- mittlung	Kredit- u. Versiche- rungs- gewerbe	Grundstücks- u. Wohnungswesen, Erbringung von Dienstl. überw. für Unternehmen	Erbringung sonstiger öffentl. u. persönl. Dienstl.	Übrige Wirt- schafts- bereiche
	1	2	3	4	5	6	7	8	9	10
<b>Insgesamt</b>										
1997 .....	91 196	5 400	11 012	27 754	9 013	5 737	4 300	18 707	7 115	2 158
1998 .....	87 666	4 484	10 907	26 738	9 204	5 012	4 010	17 918	6 800	2 593
1999 .....	80 196	3 268	8 338	22 949	8 826	4 243	4 419	16 955	8 421	2 777
2000 .....	76 229	4 712	9 394	23 402	7 713	4 494	5 440	13 991	5 120	1 963
2001 .....	68 044	3 282	7 858	19 776	7 057	4 243	4 157	14 712	5 333	1 626
2002 .....	74 813	3 536	7 826	22 668	7 293	4 189	4 541	16 426	6 361	1 973
Veränderung gegenüber dem Vorjahr in %										
1998 .....	-3,9	-17,0	-1,0	-3,7	2,1	-12,6	-6,7	-4,2	-4,4	20,2
1999 .....	-8,5	-27,1	-23,6	-14,2	-4,1	-15,3	10,2	-5,4	23,8	7,1
2000 .....	-4,9	44,2	12,7	2,0	-12,6	5,9	23,1	-17,5	-39,2	-29,3
2001 .....	-10,7	-30,3	-16,4	-15,5	-8,5	-5,6	-23,6	5,2	4,2	-17,2
2002 .....	9,9	7,7	-0,4	14,6	3,3	-1,3	9,2	11,7	19,3	21,3
<b>Anmeldungen</b>										
1997 .....	41 360	2 203	5 191	12 117	4 398	2 512	1 726	8 610	3 490	1 113
1998 .....	38 998	1 824	4 765	11 527	4 576	2 010	1 603	8 035	3 352	1 306
1999 .....	35 346	1 190	3 403	9 480	4 374	1 669	1 538	8 114	4 173	1 405
2000 .....	34 155	1 636	3 519	9 999	3 670	2 127	1 950	7 643	2 689	922
2001 .....	31 414	1 141	3 047	8 903	3 383	2 037	1 740	7 875	2 626	662
2002 .....	33 875	1 246	3 008	9 902	3 510	1 787	1 829	8 577	3 198	818
Veränderung gegenüber dem Vorjahr in %										
1998 .....	-5,7	-17,2	-8,2	-4,9	4,0	-20,0	-7,1	-6,7	-4,0	17,3
1999 .....	-9,4	-34,8	-28,6	-17,8	-4,4	-17,0	-4,1	1,0	24,5	7,6
2000 .....	-3,4	37,5	3,4	5,5	-16,1	27,4	26,8	-5,8	-35,6	-34,4
2001 .....	-8,0	-30,3	-13,4	-11,0	-7,8	-4,2	-10,8	3,0	-2,3	-28,2
2002 .....	7,8	9,2	-1,3	11,2	3,8	-12,3	5,1	8,9	21,8	23,6
<b>Abmeldungen</b>										
1997 .....	36 913	2 303	4 184	12 054	4 318	2 426	1 693	6 498	2 735	702
1998 .....	36 405	1 991	4 447	11 952	4 323	2 228	1 642	6 341	2 630	851
1999 .....	33 780	1 409	3 491	10 293	4 226	1 889	1 639	6 342	3 480	1 011
2000 .....	30 789	2 201	4 108	10 267	3 807	1 746	1 952	4 170	1 843	695
2001 .....	26 893	1 494	3 408	8 209	3 454	1 591	1 378	4 599	2 099	661
2002 .....	29 887	1 641	3 304	9 606	3 557	1 737	1 626	5 313	2 343	760
Veränderung gegenüber dem Vorjahr in %										
1998 .....	-1,4	-13,5	6,3	-0,8	0,1	-8,2	-3,0	-2,4	-3,8	21,2
1999 .....	-7,2	-29,2	-21,5	-13,9	-2,2	-15,2	-0,2	0,0	32,3	18,8
2000 .....	-8,9	56,2	17,7	-0,3	-9,9	-7,6	19,1	-34,2	-47,0	-31,3
2001 .....	-12,7	-32,1	-17,0	-20,0	-9,3	-8,9	-29,4	10,3	13,9	-4,9
2002 .....	11,1	9,8	-3,1	17,0	3,0	9,2	18,0	15,5	11,6	15,0
<b>Ummeldungen</b>										
1997 .....	12 923	894	1 637	3 583	297	799	881	3 599	890	343
1998 .....	12 263	669	1 695	3 259	305	774	765	3 542	818	436
1999 .....	11 070	669	1 444	3 176	226	685	1 242	2 499	768	361
2000 .....	11 285	875	1 767	3 136	236	621	1 538	2 178	588	346
2001 .....	9 737	647	1 403	2 664	220	615	1 039	2 238	608	303
2002 .....	11 051	649	1 514	3 160	226	665	1 086	2 536	820	395
Veränderung gegenüber dem Vorjahr in %										
1998 .....	-5,1	-25,2	3,5	-9,0	2,7	-3,1	-13,2	-1,6	-8,1	27,1
1999 .....	-9,7	-	-14,8	-2,5	-25,9	-11,5	62,4	-29,4	-6,1	-17,2
2000 .....	1,9	30,8	22,4	-1,3	4,4	-9,3	23,8	-12,8	-23,4	-4,2
2001 .....	-13,7	-26,1	-20,6	-15,1	-6,8	-1,0	-32,4	2,8	3,4	-12,4
2002 .....	13,5	0,3	7,9	18,6	2,7	8,1	4,5	13,3	34,9	30,4

## 2 Gewerbeanzeigen in Berlin seit 1998 nach Bezirken

Bezirk	2002	2001	2000	1999	1998
	1	2	3	4	5
<b>Insgesamt</b>					
Mitte.....	9 680	9 019	9 551	10 030	11 745
Friedrichshain - Kreuzberg.....	7 022	5 964	6 821	6 873	7 612
Pankow .....	8 405	8 072	8 881	8 829	9 246
Charlottenburg - Wilmersdorf.....	8 805	7 937	9 374	12 143	13 340
Spandau .....	3 602	3 478	3 699	3 829	4 258
Steglitz - Zehlendorf .....	5 312	4 225	5 081	5 242	5 756
Tempelhof - Schöneberg.....	6 836	6 232	7 441	7 490	8 289
Neukölln.....	7 127	5 995	6 083	6 179	6 460
Treptow - Köpenick .....	4 813	5 036	5 232	5 540	5 814
Marzahn - Hellersdorf.....	4 008	3 750	4 339	5 285	5 302
Lichtenberg .....	4 713	4 076	4 946	4 858	5 231
Reinickendorf .....	4 490	4 260	4 781	3 898	4 613
<b>Berlin .....</b>	<b>74 813</b>	<b>68 044</b>	<b>76 229</b>	<b>80 196</b>	<b>87 666</b>
<b>Anmeldungen</b>					
Mitte.....	4 625	4 435	4 645	4 869	5 608
Friedrichshain - Kreuzberg.....	3 572	3 050	3 259	3 182	3 561
Pankow .....	4 042	3 801	4 257	4 169	4 495
Charlottenburg - Wilmersdorf.....	3 990	3 660	3 825	4 247	4 404
Spandau .....	1 682	1 661	1 729	1 739	1 943
Steglitz - Zehlendorf .....	2 382	1 810	2 201	2 213	2 451
Tempelhof - Schöneberg.....	3 115	3 037	3 403	3 406	3 854
Neukölln.....	2 767	2 695	2 797	2 813	3 014
Treptow - Köpenick .....	2 073	2 034	2 219	2 430	2 531
Marzahn - Hellersdorf.....	1 733	1 550	1 779	2 222	2 570
Lichtenberg .....	1 865	1 757	2 046	2 161	2 479
Reinickendorf .....	2 029	1 924	1 995	1 895	2 088
<b>Berlin .....</b>	<b>33 875</b>	<b>31 414</b>	<b>34 155</b>	<b>35 346</b>	<b>38 998</b>
<b>Abmeldungen</b>					
Mitte.....	3 750	3 406	3 644	3 858	4 620
Friedrichshain - Kreuzberg.....	2 412	2 182	2 664	2 818	3 078
Pankow .....	3 094	3 002	3 315	3 386	3 368
Charlottenburg - Wilmersdorf.....	3 472	3 008	4 079	6 391	7 223
Spandau .....	1 465	1 397	1 509	1 622	1 770
Steglitz - Zehlendorf .....	1 954	1 735	1 894	2 064	2 283
Tempelhof - Schöneberg.....	2 784	2 388	2 998	3 073	3 290
Neukölln.....	3 575	2 597	2 576	2 624	2 693
Treptow - Köpenick .....	1 952	2 209	2 126	2 222	2 334
Marzahn - Hellersdorf.....	1 604	1 585	1 834	2 188	1 918
Lichtenberg .....	2 030	1 704	2 119	2 024	2 060
Reinickendorf .....	1 795	1 680	2 031	1 510	1 768
<b>Berlin .....</b>	<b>29 887</b>	<b>26 893</b>	<b>30 789</b>	<b>33 780</b>	<b>36 405</b>
<b>Ummeldungen</b>					
Mitte.....	1 305	1 178	1 262	1 303	1 517
Friedrichshain - Kreuzberg.....	1 038	732	898	873	973
Pankow .....	1 269	1 269	1 309	1 274	1 383
Charlottenburg - Wilmersdorf.....	1 343	1 269	1 470	1 505	1 713
Spandau .....	455	420	461	468	545
Steglitz - Zehlendorf .....	976	680	986	965	1 022
Tempelhof - Schöneberg.....	937	807	1 040	1 011	1 145
Neukölln.....	785	703	710	742	753
Treptow - Köpenick .....	788	793	887	888	949
Marzahn - Hellersdorf.....	671	615	726	875	814
Lichtenberg .....	818	615	781	673	692
Reinickendorf .....	666	656	755	493	757
<b>Berlin .....</b>	<b>11 051</b>	<b>9 737</b>	<b>11 285</b>	<b>11 070</b>	<b>12 263</b>

## 3 Gewerbeanzeigen in Berlin 2002 nach Wirtschaftsbereichen

WZ 93	Wirtschaftsbereich	Anmeldung	Abmeldung	Ummeldung
		1	2	3
<b>A-O</b>	<b>Insgesamt .....</b>	<b>33 875</b>	<b>29 887</b>	<b>11 051</b>
A	Land- u. Forstwirtschaft .....	333	263	135
B	Fischerei und Fischzucht .....	1	-	-
C	Bergbau und Gewinnung von Erden .....	4	12	5
D	Verarbeitendes Gewerbe .....	1 246	1 641	649
	darunter			
15	Ernährungsgewerbe .....	127	272	45
22	Verlagsgewerbe, Druckgewerbe, Vervielfältigung von bespielten Ton-, Bild- und Datenträgern .....	258	182	91
28	Herstellung von Metallerzeugnissen .....	95	142	63
37	Recycling .....	149	257	112
E	Energie- und Wasserversorgung .....	26	14	9
F	Baugewerbe .....	3 008	3 304	1 514
G	Handel; Instandhaltung und Reparatur von Kraftfahrzeugen und Gebrauchsgütern .....	9 902	9 606	3 160
	davon			
50	Kraftfahrzeughandel, Instandhaltung und Reparatur von Kraftfahrzeugen, Tankstellen .....	946	787	402
51	Handelsvermittlung und Großhandel .....	2 487	2 095	895
52	Einzelhandel, Reparatur von Gebrauchsgütern .....	6 469	6 724	1 863
H	Gastgewerbe .....	3 510	3 557	226
I	Verkehr und Nachrichtenübermittlung .....	1 787	1 737	665
J	Kredit- und Versicherungsgewerbe .....	1 829	1 626	1 086
	darunter			
67	Mit dem Kredit- und Versicherungsgewerbe verbundene Tätigkeiten .....	1 773	1 561	1 054
K	Grundstücks- und Wohnungswesen, Erbringung von Dienstleistungen überwiegend für Unternehmen .....	8 577	5 313	2 536
	darunter			
70	Grundstücks- und Wohnungswesen .....	1 011	1 296	826
72	Datenverarbeitung und Datenbanken .....	1 230	497	223
74	Erbringung von Dienstleistungen überwiegend für Unternehmen .....	5 975	3 208	1 381
M	Erziehung und Unterricht .....	211	130	74
N	Gesundheits-, Veterinär- und Sozialwesen .....	243	341	172
O	Erbringung sonstiger öffentlicher und persönlicher Dienstleistungen .....	3 198	2 343	820

## 4 Gewerbebeanmeldungen in Berlin 2002 nach Wirtschaftsbereichen und Grund der Meldungen

WZ 93	Wirtschaftsbereich	Insgesamt	Neuerrichtungen		sonstige Neuer- richtungen	Neuerrichtung wegen Verlagerung		Übernahmen	
			Hptn.	Zwgn.		Hptn.	Zwgn.	Hptn.	Zwgn.
			1	2		3	4	5	6
<b>A-O</b>	<b>Insgesamt</b> .....	<b>33 875</b>	<b>6 580</b>	<b>2 411</b>	<b>18 476</b>	<b>848</b>	<b>58</b>	<b>4 572</b>	<b>930</b>
A	Land- u. Forstwirtschaft .....	333	69	7	226	10	-	20	1
D	Verarbeitendes Gewerbe .....	1 246	388	117	455	35	2	189	60
F	Baugewerbe .....	3 008	1 245	92	1 439	83	2	131	16
G	Handel; Instandhaltung und Reparatur ..	9 902	1 534	1 151	5 076	221	30	1 378	512
H	Gastgewerbe .....	3 510	336	144	682	25	1	2 198	124
I	Verkehr und Nachrichtenübermittlung ...	1 787	251	94	1 289	40	5	81	27
J	Kredit- und Versicherungsgewerbe .....	1 829	149	79	1 496	73	1	26	5
K	Grundstücks- und Wohnungswesen, Erbringung von Dienstleistungen über- wiegend für Unternehmen .....	8 577	1 895	442	5 638	269	9	265	59
O	Erbringung von sonstigen öffentlichen und persönlichen Dienstleistungen .....	3 198	576	223	1 936	80	8	258	117
B,C,E, M,N	Übrige Wirtschaftsbereiche .....	485	137	62	239	12	-	26	9

## 5 Gewerbebeanmeldungen in Berlin 2002 nach Bezirken und Wirtschaftsbereichen

Bezirke	Ins- gesamt	Verarbei- tendes Gewerbe	Bau- gewerbe	Handel	Gast- gewerbe	Verkehr u. Nachrich- tenüber- mittlung	Kredit- u. Versiche- rungs- gewerbe	Grundstücks- u. Wohnungs- wesen, Erbringung von Dienstleist. überw. für Unternehmen	Erbringung sonstiger öffentl. u. persönl. Dienst- leistungen	Übrige Wirt- schafts- bereiche
Mitte .....	4 625	186	369	1 384	629	219	185	1 197	360	96
Friedrichshain-Kreuzberg .....	3 572	189	289	933	453	194	125	982	312	95
Pankow .....	4 042	165	410	1 071	412	184	223	1 111	348	118
Charlottenburg-Wilmersdorf ..	3 990	125	193	1 112	449	156	251	1 165	464	75
Spandau .....	1 682	44	132	621	157	92	112	333	146	45
Steglitz-Zehlendorf .....	2 382	75	156	704	188	112	160	650	271	66
Tempelhof-Schöneberg .....	3 115	92	265	904	304	187	138	880	287	58
Neukölln .....	2 767	119	281	850	309	176	114	513	338	67
Treptow-Köpenick .....	2 073	80	260	627	173	121	137	425	202	48
Marzahn-Hellersdorf .....	1 733	56	223	487	107	122	134	397	159	48
Lichtenberg .....	1 865	55	220	563	152	120	127	441	133	54
Reinickendorf .....	2 029	60	210	646	177	104	123	483	178	48
<b>Berlin</b> .....	<b>33 875</b>	<b>1 246</b>	<b>3 008</b>	<b>9 902</b>	<b>3 510</b>	<b>1 787</b>	<b>1 829</b>	<b>8 577</b>	<b>3 198</b>	<b>818</b>
Veränderung gegenüber dem Vorjahr in %										
Mitte .....	4,3	18,5	-3,1	15,9	-7,2	-17,7	23,3	3,5	-0,8	7,9
Friedrichshain-Kreuzberg .....	17,1	28,6	10,7	25,4	4,1	-6,7	20,2	17,3	24,3	50,8
Pankow .....	6,3	10,7	-4,0	10,1	6,7	-29,2	1,4	11,9	9,8	55,3
Charlottenburg-Wilmersdorf ..	9,0	14,7	-4,0	6,4	26,8	-19,2	-0,4	5,6	34,1	31,6
Spandau .....	1,3	-17,0	-22,4	-0,5	-10,8	-1,1	36,6	7,4	17,7	55,2
Steglitz-Zehlendorf .....	31,6	8,7	35,7	32,3	80,8	17,9	15,9	19,3	77,1	11,9
Tempelhof-Schöneberg .....	2,6	-13,2	-1,1	5,9	4,8	-3,6	-12,7	6,4	0,3	7,4
Neukölln .....	2,7	11,2	-11,1	2,4	-3,7	-6,4	-8,8	2,0	43,8	-4,3
Treptow-Köpenick .....	1,9	-16,7	-3,7	11,8	-13,5	-	9,6	-5,3	24,7	-4,0
Marzahn-Hellersdorf .....	11,8	64,7	5,2	12,0	30,5	-14,1	-1,5	14,4	39,5	-
Lichtenberg .....	6,1	17,0	1,4	13,7	5,6	-17,8	-5,2	10,3	-4,3	54,3
Reinickendorf .....	5,5	-10,4	0,5	4,9	-16,9	-20,6	6,0	19,6	30,9	50,0
<b>Berlin</b> .....	<b>7,8</b>	<b>9,2</b>	<b>-1,3</b>	<b>11,2</b>	<b>3,8</b>	<b>-12,3</b>	<b>5,1</b>	<b>8,9</b>	<b>21,8</b>	<b>23,6</b>

**6 Gewerbeabmeldungen in Berlin 2002 nach Wirtschaftsbereichen und Grund der Meldungen**

WZ 93	Wirtschaftsbereich	Insgesamt	Betriebsaufgabe		Aufgabe eines Kleingewerbes oder einer Nebentätigkeit	Aufgabe wegen Verlagerung		Aufgabe sonstiger Art
			Hptn.	Zwgn.		Hptn.	Zwgn.	
			1	2	3	4	5	6
<b>A-O</b>	<b>Insgesamt .....</b>	<b>29 887</b>	<b>6 510</b>	<b>2 137</b>	<b>15 165</b>	<b>1 384</b>	<b>94</b>	<b>4 597</b>
A	Land- u. Forstwirtschaft .....	263	56	6	163	17	2	19
D	Verarbeitendes Gewerbe .....	1 641	441	181	657	88	14	260
F	Baugewerbe .....	3 304	1 153	93	1 634	191	6	227
G	Handel; Instandhaltung und Reparatur .....	9 606	1 859	1 059	4 807	367	31	1 483
H	Gastgewerbe .....	3 557	596	143	1 213	46	2	1 557
I	Verkehr und Nachrichtenübermittlung .....	1 737	274	81	1 159	85	6	132
J	Kredit- und Versicherungsgewerbe .....	1 626	162	76	1 190	114	3	81
K	Grundstücks- und Wohnungswesen, Erbringung von Dienstleistungen überwiegend für Unternehmen .....	5 313	1 339	305	2 869	363	18	419
O	Erbringung von sonstigen öffentlichen und persönlichen Dienstleistungen .....	2 343	503	159	1 217	97	10	357
B,C,E, M,N	Übrige Wirtschaftsbereiche .....	497	127	34	256	16	2	62

**7 Gewerbeabmeldungen in Berlin 2002 nach Bezirken und Wirtschaftsbereichen**

Bezirke	Ins-gesamt	Verarbei-tendes Gewerbe	Bau-gewerbe	Handel	Gast-gewerbe	Verkehr u. Nachrich-tenüber-mittlung	Kredit- u. Versiche-rungs-gewerbe	Grundstücks-u. Wohnungs-wesen, Erbringung von Dienstleistl. überw. für Unternehmen	Erbringung sonstiger öffentl. u. persönl. Dienstleistungen	Übrige Wirt-schafts-bereiche
	1	2	3	4	5	6	7	8	9	10
Mitte .....	3 750	219	406	1 125	599	168	148	658	311	116
Friedrichshain-Kreuzberg .....	2 412	154	292	681	417	146	81	432	160	49
Pankow .....	3 094	188	429	862	386	211	171	520	220	107
Charlottenburg-Wilmersdorf .....	3 472	163	207	1 032	464	146	216	863	311	70
Spandau .....	1 465	64	152	557	167	84	72	209	122	38
Steglitz-Zehlendorf .....	1 954	123	168	596	186	89	147	423	141	81
Tempelhof-Schöneberg .....	2 784	145	308	865	311	171	142	567	213	62
Neukölln .....	3 575	216	357	1 541	369	184	117	363	359	69
Treptow-Köpenick .....	1 952	128	289	574	177	128	97	365	144	50
Marzahn-Hellersdorf .....	1 604	72	206	500	112	135	127	300	114	38
Lichtenberg .....	2 030	93	252	649	170	158	211	327	122	48
Reinickendorf .....	1 795	76	238	624	199	117	97	286	126	32
<b>Berlin .....</b>	<b>29 887</b>	<b>1 641</b>	<b>3 304</b>	<b>9 606</b>	<b>3 557</b>	<b>1 737</b>	<b>1 626</b>	<b>5 313</b>	<b>2 343</b>	<b>760</b>
Veränderung gegenüber dem Vorjahr in %										
Mitte .....	10,1	11,2	5,5	12,4	-6,1	-7,7	27,6	26,8	20,1	6,4
Friedrichshain-Kreuzberg .....	10,5	17,6	4,3	13,9	1,5	4,3	6,6	17,1	15,9	25,6
Pankow .....	3,1	22,1	0,5	-5,0	3,2	18,5	-1,2	5,3	0,0	42,7
Charlottenburg-Wilmersdorf .....	15,4	5,2	-7,2	16,7	7,7	5,8	30,1	25,4	21,5	4,5
Spandau .....	4,9	-13,5	-6,7	13,4	0,6	-3,4	-1,4	11,2	8,0	-9,5
Steglitz-Zehlendorf .....	12,6	46,4	12,0	5,1	52,5	-14,4	51,5	3,9	0,7	26,6
Tempelhof-Schöneberg .....	16,6	6,6	8,8	19,5	3,7	17,1	26,8	26,8	13,9	17,0
Neukölln .....	37,7	17,4	-14,8	92,1	9,2	14,3	36,0	21,4	40,8	30,2
Treptow-Köpenick .....	-11,6	-16,3	-20,8	-16,8	-17,3	10,3	-21,1	4,3	7,5	-21,9
Marzahn-Hellersdorf .....	1,2	14,3	-17,6	6,6	17,9	12,5	-11,2	-0,7	1,8	22,6
Lichtenberg .....	19,1	10,7	3,7	28,3	20,6	27,4	52,9	16,0	-20,3	45,5
Reinickendorf .....	6,8	-3,8	8,2	9,5	-11,2	23,2	29,3	12,6	-4,5	3,2
<b>Berlin .....</b>	<b>11,1</b>	<b>9,8</b>	<b>-3,1</b>	<b>17,0</b>	<b>3,0</b>	<b>9,2</b>	<b>18,0</b>	<b>15,5</b>	<b>11,6</b>	<b>15,0</b>

## 8 Gewerbeummeldungen in Berlin 2002 nach Wirtschaftsbereichen und Grund der Meldungen

WZ 93	Wirtschaftsbereich	Insgesamt	Veränderung der Betriebstätigkeit		Verlegung des Betriebes		Verlegung des Betriebes u. Veränderung der Betriebstätigkeit	
			Hptn.	Zwgn.	Hptn.	Zwgn.	Hptn.	Zwgn.
		1	2	3	4	5	6	7
<b>A-O</b>	<b>Insgesamt .....</b>	<b>11 051</b>	<b>3 270</b>	<b>240</b>	<b>5 680</b>	<b>318</b>	<b>1 500</b>	<b>43</b>
A	Land- u. Forstwirtschaft .....	135	49	1	59	-	26	-
D	Verarbeitendes Gewerbe .....	649	176	13	353	24	81	2
F	Baugewerbe .....	1 514	403	7	884	26	191	3
G	Handel; Instandhaltung und Reparatur ....	3 160	1 127	157	1 329	104	424	19
H	Gastgewerbe .....	226	166	10	28	1	21	-
I	Verkehr und Nachrichtenübermittlung .....	665	168	2	382	21	88	4
J	Kredit- und Versicherungsgewerbe .....	1 086	345	10	565	32	131	3
K	Grundstücks- und Wohnungswesen, Erbringung von Dienstleistungen über- wiegend für Unternehmen .....	2 536	596	25	1 450	82	377	6
O	Erbringung von sonstigen öffentlichen und persönlichen Dienstleistungen .....	820	188	12	463	23	128	6
B,C,E, M,N	Übrige Wirtschaftsbereiche .....	260	52	3	167	5	33	-

## 9 Gewerbeummeldungen in Berlin 2002 nach Bezirken und Wirtschaftsbereichen

Bezirke	Ins- gesamt	Verarbei- tendes Gewerbe	Bau- gewerbe	Handel	Gast- gewerbe	Verkehr u. Nachrich- tenüber- mittlung	Kredit- u. Versiche- rungs- gewerbe	Grundstücks- u. Wohnungs- wesen, Erbringung von Dienstleist. überw. für Unternehmen	Erbringung sonstiger öffentl. u. persönl. Dienst- leistungen	Übrige Wirt- schafts- bereiche
	1	2	3	4	5	6	7	8	9	10
Mitte .....	1 305	71	135	354	39	55	105	386	93	67
Friedrichshain-Kreuzberg .....	1 038	92	157	291	25	68	84	225	53	43
Pankow .....	1 269	85	207	357	23	88	128	235	91	55
Charlottenburg-Wilmersdorf .....	1 343	53	111	342	25	59	168	428	131	26
Spandau .....	455	20	80	141	6	25	53	75	34	21
Steglitz-Zehlendorf .....	976	52	86	264	14	50	137	252	91	30
Tempelhof-Schöneberg .....	937	56	120	289	20	59	63	243	64	23
Neukölln .....	785	64	129	261	14	61	57	99	77	23
Treptow-Köpenick .....	788	49	133	210	20	45	74	169	58	30
Marzahn-Hellersdorf .....	671	33	109	203	14	50	82	129	31	20
Lichtenberg .....	818	40	145	258	15	58	86	147	40	29
Reinickendorf .....	666	34	102	190	11	47	49	148	57	28
<b>Berlin .....</b>	<b>11 051</b>	<b>649</b>	<b>1 514</b>	<b>3 160</b>	<b>226</b>	<b>665</b>	<b>1 086</b>	<b>2 536</b>	<b>820</b>	<b>395</b>
Veränderung gegenüber dem Vorjahr in %										
Mitte .....	10,8	-10,1	-16,7	23,8	-20,4	10,0	10,5	21,0	6,9	31,4
Friedrichshain-Kreuzberg .....	41,8	9,5	46,7	50,8	25,0	11,5	31,3	73,1	20,5	48,3
Pankow .....	-	-5,6	10,1	0,3	9,5	29,4	-21,5	-9,3	13,8	25,0
Charlottenburg-Wilmersdorf .....	5,8	-19,7	50,0	3,0	13,6	3,5	-	3,6	36,5	-36,6
Spandau .....	8,3	-13,0	29,0	-9,6	-33,3	13,6	43,2	-2,6	61,9	61,5
Steglitz-Zehlendorf .....	43,5	62,5	17,8	56,2	7,7	25,0	34,3	31,9	175,8	11,1
Tempelhof-Schöneberg .....	16,1	16,7	-3,2	29,0	53,8	20,4	-18,2	15,7	20,8	155,6
Neukölln .....	11,7	-	5,7	20,3	-12,5	13,0	23,9	-	18,5	15,0
Treptow-Köpenick .....	-0,6	-16,9	-13,6	3,4	-	-8,2	-2,6	1,2	38,1	30,4
Marzahn-Hellersdorf .....	9,1	6,5	-6,0	25,3	-12,5	-10,7	-2,4	19,4	19,2	25,0
Lichtenberg .....	33,0	37,9	19,8	57,3	7,1	7,4	19,4	34,9	21,2	52,6
Reinickendorf .....	1,5	-19,0	2,0	-5,9	57,1	-14,5	-10,9	-5,1	103,6	154,5
<b>Berlin .....</b>	<b>13,5</b>	<b>0,3</b>	<b>7,9</b>	<b>18,6</b>	<b>2,7</b>	<b>8,1</b>	<b>4,5</b>	<b>13,3</b>	<b>34,9</b>	<b>30,4</b>

## 10 Gewerbeanmeldungen in Berlin 2002 nach Rechtsformen

Rechtsform	Insgesamt	Neuerrichtungen		sonstige Neuer- richtungen	Neuerrichtung wegen Verlagerung		Übernahmen	
		Hptn.	Zwgn.		Hptn.	Zwgn.	Hptn.	Zwgn.
		1	2		3	4	5	6
<b>Insgesamt .....</b>	<b>33 875</b>	<b>6 580</b>	<b>2 411</b>	<b>18 476</b>	<b>848</b>	<b>58</b>	<b>4 572</b>	<b>930</b>
Einzelunternehmen .....	25 814	2 092	793	18 476	625	19	3 570	239
Offene Handelsgesellschaft .....	87	36	10	-	1	2	28	10
Kommanditgesellschaft .....	77	49	9	-	3	-	10	6
GmbH & Co.KG .....	579	172	182	-	9	4	57	155
Gesellschaft des bürgerlichen Rechts .....	2 107	1 459	96	-	46	1	472	33
Aktiengesellschaft .....	280	78	117	-	2	2	21	60
Gesellschaft mit beschränkter Haftung .....	4 716	2 617	1 088	-	160	27	405	419
Genossenschaft .....	10	1	8	-	1	-	-	-
sonstige Rechtsformen .....	205	76	108	-	1	3	9	8

## 11 Gewerbeanmeldungen von Einzelunternehmen in Berlin 2002 nach ausgewählten Staatsangehörigkeiten

Staatsangehörigkeit	Insgesamt	Neuerrichtungen		sonstige Neuer- richtungen	Neuerrichtung wegen Verlagerung		Übernahmen	
		Hptn.	Zwgn.		Hptn.	Zwgn.	Hptn.	Zwgn.
		1	2		3	4	5	6
<b>Einzelunternehmen.....</b>	<b>25 814</b>	<b>2 092</b>	<b>793</b>	<b>18 476</b>	<b>625</b>	<b>19</b>	<b>3 570</b>	<b>239</b>
davon mit Staatsangehörigkeit:								
deutsch.....	20 709	1 627	628	15 474	579	16	2 222	163
türkisch.....	1 822	160	72	913	13	1	620	43
jugoslawisch.....	260	42	3	184	2	-	29	-
italienisch.....	154	11	4	87	1	2	47	2
griechisch.....	121	13	1	77	3	-	26	1
polnisch.....	194	29	13	133	1	-	17	1
iranisch.....	74	5	3	58	-	-	8	-
britisch.....	81	4	1	65	-	-	11	-
österreichisch.....	108	11	6	75	-	-	15	1
französisch.....	75	10	1	56	3	-	5	-
russisch.....	119	11	1	88	1	-	17	1
Sonstige.....	2 097	169	60	1 266	22	-	553	27

**12 Gewerbeabmeldungen in Berlin 2002 nach Rechtsformen**

Rechtsform	Insgesamt	Betriebsaufgabe		Aufgabe eines Kleingewerbes oder einer Nebentätigkeit	Aufgabe wegen Verlagerung		Aufgabe sonstiger Art
		Hptn.	Zwgn.		Hptn.	Zwgn.	
		1	2		3	4	
<b>Insgesamt .....</b>	<b>29 887</b>	<b>6 510</b>	<b>2 137</b>	<b>15 165</b>	<b>1 384</b>	<b>94</b>	<b>4 597</b>
Einzelunternehmen .....	21 552	2 109	669	15 165	932	32	2 645
Offene Handelsgesellschaft .....	133	67	16	-	5	2	43
Kommanditgesellschaft .....	82	42	17	-	6	-	17
GmbH & Co.KG .....	636	190	201	-	33	11	201
Gesellschaft des bürgerlichen Rechts .....	2 725	1 616	67	-	85	10	947
Aktiengesellschaft .....	280	63	119	-	5	4	89
Gesellschaft mit beschränkter Haftung .....	4 277	2 367	954	-	314	31	611
Genossenschaft .....	13	3	9	-	1	-	-
sonstige Rechtsformen .....	189	53	85	-	3	4	44

**13 Gewerbeabmeldungen von Einzelunternehmen in Berlin 2002 nach ausgewählten Staatsangehörigkeiten**

Staatsangehörigkeit	Insgesamt	Betriebsaufgabe		Aufgabe eines Kleingewerbes oder einer Nebentätigkeit	Aufgabe wegen Verlagerung		Aufgabe sonstiger Art
		Hptn.	Zwgn.		Hptn.	Zwgn.	
		1	2		3	4	
<b>Einzelunternehmen.....</b>	<b>21 552</b>	<b>2 109</b>	<b>669</b>	<b>15 165</b>	<b>932</b>	<b>32</b>	<b>2 645</b>
davon mit Staatsangehörigkeit:							
deutsch.....	17 522	1 724	560	12 490	856	26	1 866
türkisch.....	1 605	142	46	1 000	21	1	395
jugoslawisch.....	271	32	-	209	10	-	20
italienisch.....	152	16	1	99	2	2	32
griechisch.....	120	14	-	73	2	1	30
polnisch.....	138	17	6	102	4	1	8
iranisch.....	53	3	1	38	2	-	9
britisch.....	54	2	1	44	-	-	7
österreichisch.....	55	8	1	35	-	-	-
französisch.....	49	5	-	39	1	-	4
russisch.....	69	9	3	51	2	-	4
Sonstige.....	1 464	137	50	985	32	1	270



## 14 Gewerbeummeldungen in Berlin 2002 nach Rechtsformen

Rechtsform	Insgesamt	Veränderung der Betriebstätigkeit		Verlegung des Betriebes		Verlegung des Betriebes u. Veränderung der Betriebstätigkeit	
		Hptn.	Zwgn.	Hptn.	Zwgn.	Hptn.	Zwgn.
	1	2	3	4	5	6	7
<b>Insgesamt .....</b>	<b>11 051</b>	<b>3 270</b>	<b>240</b>	<b>5 680</b>	<b>318</b>	<b>1 500</b>	<b>43</b>
Einzelunternehmen .....	7 316	2 525	69	3 515	74	1 121	12
Offene Handelsgesellschaft .....	36	6	8	14	7	1	-
Kommanditgesellschaft .....	46	7	15	16	3	4	1
GmbH & Co.KG .....	240	30	39	121	35	14	1
Gesellschaft des bürgerlichen Rechts .....	671	182	5	378	7	98	1
Aktiengesellschaft .....	107	7	12	54	25	3	6
Gesellschaft mit beschränkter Haftung .....	2 551	496	86	1 548	146	256	19
Genossenschaft .....	2	1	-	-	1	-	-
sonstige Rechtsformen .....	82	16	6	34	20	3	3

## 15 Gewerbeummeldungen von Einzelunternehmen in Berlin 2002 nach ausgewählten Staatsangehörigkeiten

Staatsangehörigkeit	Insgesamt	Veränderung der Betriebstätigkeit		Verlegung des Betriebes		Verlegung des Betriebes u. Veränderung der Betriebstätigkeit	
		Hptn.	Zwgn.	Hptn.	Zwgn.	Hptn.	Zwgn.
	1	2	3	4	5	6	7
<b>Einzelunternehmen.....</b>	<b>7 316</b>	<b>2 525</b>	<b>69</b>	<b>3 515</b>	<b>74</b>	<b>1 121</b>	<b>12</b>
davon mit Staatsangehörigkeit:							
deutsch.....	6 242	2 072	50	3 064	65	980	11
türkisch.....	358	181	8	128	2	39	-
jugoslawisch.....	84	29	-	46	-	8	1
italienisch.....	30	9	1	13	1	6	-
griechisch.....	18	6	-	11	-	1	-
polnisch.....	49	15	2	26	-	6	-
iranisch.....	28	13	2	10	-	3	-
britisch.....	13	1	-	7	-	5	-
österreichisch.....	20	7	-	12	-	1	-
französisch.....	12	1	-	7	-	4	-
russisch.....	37	13	-	21	-	3	-
Sonstige.....	425	178	6	170	6	65	-

## Datenangebot aus dem Sachgebiet

### Datenangebot

Die in diesem Bericht enthaltenen Tabellen geben die gängigsten Kombinationen der aufgelisteten Merkmale wieder. Für den Informationsbedarf, der damit nicht abgedeckt werden kann, werden **Sonderauswertungen** erstellt. Die Merkmale und deren Gliederung sind auf Seite 6 dieses Berichtes dargestellt.

**Daten für Gewerbebetriebe** für Berlin (West) von 1970 bis 1987 verfügbar.

**Zeitreihen** für Berlin(West) ab 1987 vorhanden. Ab 1990 sind Zeitreihen für Berlin insgesamt verfügbar.

### Lieferung

Bestellte Tabellen oder Daten werden kurzfristig entweder als Ausdruck oder als Excel-Datei (Version 4 bis 97) erstellt. Die Lieferung der Ergebnisse erfolgt dann entweder über **E-Mail** oder **Fax** (bis maximal 10 Seiten) bzw. als **Ausdruck**, **Diskette** oder **CD-ROM** durch die Post. Selbstabholer können die Ergebnisse direkt beim Statistischen Landesamt abholen.

### Kosten

Die Leistungen sind nach den geltenden Kostenrichtlinien des Statistischen Landesamtes grundsätzlich kostenpflichtig. Ausgenommen davon sind unmittelbare Berliner Landesbehörden (z. B. Senatsverwaltungen und Bezirksamter), Mitglieder des Abgeordnetenhauses, Berliner Mitglieder des Bundestages und des Europäischen Parlaments, Journalisten sowie Dienststellen, Behörden und Ämter, mit denen ein Schriftaustausch besteht. Die Kosten für Standardtabellen sind in dem entsprechenden Abschnitt angegeben. Kosten für andere Auswertungen werden nach Aufwand berechnet. Die Zahlung erfolgt auf Rechnung, die Zahlungsfrist beträgt vier Wochen.

### Information und Beratung

Nähere Auskünfte zu Information und Beratung finden Sie auf Seite 2:

### Weitere Veröffentlichungen zum Thema

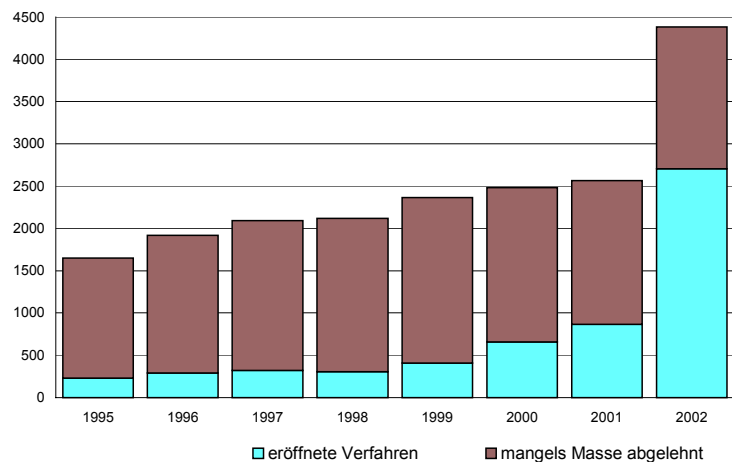
#### Statistische Berichte

#### Unternehmen und Arbeitsstätten, Unternehmensregister

- Zahlungsschwierigkeiten in Berlin jährlich, 15 Seiten  
4,00 EUR  
Bestell - Nr.: 320.6

\* Preisänderungen sind vorbehalten

### Eröffnete und abgelehnte Insolvenzverfahren in Berlin seit 1995



## Allgemeines Informationsangebot

### Datenmaterial auf Papier, Diskette oder im Internet zu folgenden Themen:

- Gebiet (regionales Bezugssystem)
- Bevölkerung und Bevölkerungsbewegung (Geburten, Sterbefälle, Zu- und Fortzüge)
- Mikrozensus (Haushalte, Familien, Sozialstruktur)
- Gesundheitswesen
- Wahlen (Ergebnisse)
- Allgemeinbildendes und berufliches Schulwesen (Einrichtungen, Schüler)
- Kultur, Freizeit, Sport
- Hochschulen (Fach- und Hochschulen, Universitäten, Studenten)
- Rechtspflege
- Öffentliche Sozialleistungen (Jugendhilfe, Sozialhilfe, Wohngeld)
- Polizeiliche Kriminalitätsstatistik, Verkehr
- Verarbeitendes Gewerbe
- Bautätigkeit und Wohnungen
- Handel, Gastgewerbe
- Verdienste, Handwerk
- Landwirtschaft, Umwelt, Energie- und Wasserversorgung
- Volkswirtschaftliche Gesamtrechnungen
- Öffentliche Finanzen, Personal im Öffentlichen Dienst
- Preise, laufende Wirtschaftsrechnungen
- Steuern
- Unternehmen und Arbeitsstätten, Unternehmensregister

### Veröffentlichungen

#### Statistisches Jahrbuch

Kompilium zu Berlin in Jahresdaten aus allen Bereichen der amtlichen Statistik

#### Monatschrift

Beiträge zu Methodik und Ergebnissen statistischer Erhebungen

#### Statistische Berichte

Tabellen und Kurzerläuterungen zu Ergebnissen der verschiedenen Sachgebiete der amtlichen Statistik

#### Faltblätter

Informationen kurz und knapp zum Tourismus, zur Umwelt, zu Bildung und Kultur, zum Mikrozensus

#### Verzeichnis der Veröffentlichungen

Überblick über alle vom Statistischen Landesamt Berlin herausgegebenen Veröffentlichungen auf Papier, Diskette und CD.

