

Berliner Statistik

BERLIN

Statistische Berichte

Herausgeber: Statistisches Landesamt Berlin, Alt-Friedrichsfelde 60, 10315 Berlin
(Lichtenberg)

Information und Beratung: Tel.: 5161 34 34, Bildschirmtext: * 50 600 #

DI 2 - j 95

Ausgegeben im August 1996

Gewerbeanzeigen in Berlin

1995

Erläuterungen 2

Grafiken

1. Gewerbean- und -abmeldungen in Berlin 1991-1995..... 10
 2. Gewerbean- und -abmeldungen in Berlin 1995 nach ausgewählten Rechtsformen..... 10
 3. Gewerbean- und -abmeldungen 1995 nach Bezirken 11

Tabellen

1. Gewerbean- und -abmeldungen in Berlin 1994 und 1995 3
 2. Gewerbean- und -abmeldungen nach Wirtschaftsbereichen 4
 3. Gewerbeanmeldungen nach Wirtschaftsbereich und Grund der Meldung 5
 4. Gewerbeabmeldungen nach Wirtschaftsbereich und Grund der Meldung 5
 5. Gewerbeanmeldungen nach Bezirk und Wirtschaftsbereich 6
 6. Gewerbeabmeldungen nach Bezirk und Wirtschaftsbereich 6
 7. Gewerbeanmeldungen nach Wirtschaftsbereich und ausgewählten Rechtsformen 8
 8. Gewerbeabmeldungen nach Wirtschaftsbereich und ausgewählten Rechtsformen 8
 9. Gewerbeanmeldungen nach Wirtschaftsbereich und ausgewählten Staatsangehörigkeiten..... 9
 10. Gewerbeabmeldungen nach Wirtschaftsbereich und ausgewählten Staatsangehörigkeiten..... 9

Erläuterungen

Ziel der Statistik

Die Statistik der Gewerbeanzeigen gibt einen detaillierten Überblick über die Zahl der an-, ab- und umgemeldeten gewerblichen Betriebe nach dem Wirtschaftszweig, der Niederlassungsart, der Rechtsform, dem Bezirk und der Staatsangehörigkeit des Gewerbetreibenden. Ihre Ergebnisse dienen der laufenden Beobachtung der wirtschaftlichen Entwicklung.

Rechtsgrundlage

Die Gewerbeanzeigenstatistik wird ab Dezember 1995 als Bundesstatistik durchgeführt. Grundlage ist das Gesetz zur Änderung der Gewerbeordnung und sonstiger gewerblicher Vorschriften vom 23.11.1994 (BGBl.I vom 29.11.1994, S.3475ff.)

Berichtskreis

Berichtsstelle für die Anzeige eines Gewerbes im Sinne der Gewerbeordnung (GewO) nach §§ 14 und 55c sind die Bezirksämter (Wirtschaft). Die Zuständigkeit der Bezirksämter richtet sich nach dem Sitz der gewerblichen Niederlassung. Die Wirtschaftsämter der Bezirke stellen laufend nach den "Ausführungsvorschriften zu den §§ 14, 15 und 55c der GewO sowie zur Gewerbeanzeigenverwaltungsvorschrift (GewAnzVwV)" die Gewerbeanzeigen auf Datenträgern zur Verfügung.

Definitionen

Gewerbeanmeldung: Der Neuerrichtung eines Betriebes oder Übernahme eines Betriebes vom Vorgänger, der Sitzverlegung innerhalb Berlins aus einem anderen Bezirk oder einer Änderung des Betriebszwecks. Sitzverlegungen aus anderen Bundesländern gelten als Neuerrichtung eines Betriebes.

Gewerbeabmeldung: Erfolgt bei vollständiger Auflösung eines Betriebes, der Übergabe eines Betriebes an einen Nachfolger, dem Fortzug in einen anderen Bezirk oder Änderung des Betriebszwecks. Sitzverlegungen in andere Bundesländer gelten als Aufgabe eines Betriebes.

Änderung des Betriebszwecks: Wechsel des Gegenstandes des Gewerbes.

Niederlassungsart: Untergliederung erfolgt nach Hauptniederlassung (Hptn.) oder Zweigniederlassung (Zwgn.).

Klassifikationen

Die Gliederung der Wirtschaftsbereiche erfolgt nach der vom Statistischen Bundesamt herausgegebenen "Klassifikation der Wirtschaftszweige, Ausgabe 1993"(WZ93).

Zeichenerklärungen

-	nichts vorhanden	/	Zahlenwert nicht sicher genug	()	Aussagewert ist eingeschränkt
0	weniger als die Hälfte von 1 in der letzten besetzten Stelle, jedoch mehr als nichts	.	Zahlenwert unbekannt oder geheimzuhalten	p	vorläufige Zahl
...	Angabe fällt später an	x	Tabellenfach gesperrt, weil Aussage nicht sinnvoll	r	berichtigte Zahl
				s	geschätzte Zahl

Durch Auf- bzw. Abrunden von Einzelangaben können sich geringe Abweichungen in den Endsummen ergeben. Statistische Berichte mit * vor der Kennung enthalten Angaben, die alle Statistischen Landesämter für ihren Bereich unter gleicher Kennziffer veröffentlichen.

1. Gewerbean- und -abmeldungen 1995 und 1994

Merkmal	Anmeldungen			Abmeldungen		
	Anzahl		Veränderungen in %	Anzahl		Veränderungen in %
	1995	1994		1995	1994	
	1	2	3	4	5	6
Insgesamt	44 222	41 638	6,2	36 554	31 210	17,1
Niederlassungsart						
Hauptniederlassung	39 271	37 330	5,2	33 234	28 494	16,6
Zweigniederlassung	4 951	4 308	14,9	3 320	2 716	22,2
Grund der Meldung						
Neuerrichtung/Auflösung eines Betriebes	32 178	30 985	3,9	24 320	20 198	20,4
Übernahme/Übergabe eines Betriebes	7 094	6 727	5,5	7 284	7 086	2,8
Betriebsverlegung zwischen Bezirken	4 641	3 682	26,0	4 641	3 682	26,0
Änderung des Betriebszweckes	309	244	26,6	309	244	26,6
Rechtsform						
Natürliche Personen	29 193	29 690	-1,7	25 447	23 257	9,4
Gesellschaften des bürgerlichen Rechts u.ä. Gemeinschaften	6 020	3 537	70,2	4 476	2 661	68,2
Personengesellschaften	1 259	1 056	19,2	1 177	890	32,2
Gesellschaften mit beschränkter Haftung	7 258	6 987	3,9	5 236	4 136	26,6
Sonstige Rechtsformen	493	368	34,0	218	266	-18,0
Staatsangehörigkeit						
Deutsche	38 921	36 671	6,1	32 620	27 884	17,0
Ausländer	5 302	4 967	6,7	3 934	3 326	18,3
darunter						
Türken	1 979	1 792	10,4	1 516	1 253	21,0
Bürger des ehem. Jugoslawien	423	269	57,2	268	202	32,7
Polen	215	194	10,8	163	145	12,4
Italiener	309	275	12,4	247	212	16,5
Bürger der ehem. Sowjetunion	198	154	28,6	143	97	47,4

2. Gewerbean- und- abmeldungen nach Wirtschaftsbereichen

1995

WZ 93	Wirtschaftsbereich	Anmeldung	Abmeldung
A - O	Insgesamt	44 222	36 554
A	Land- und Forstwirtschaft	230	188
B	Fischerei und Fischzucht	-	-
C	Bergbau und Gewinnung von Erden	7	4
D	Verarbeitendes Gewerbe	1 525	1 485
	darunter		
15	Ernährungsgewerbe	149	170
22	Verlagsgewerbe, Druckgewerbe, Vervielfältigung von bespielten Ton-, Bild- und Datenträgern	379	325
28	Herstellung von Metallerzeugnissen	117	109
37	Recycling	63	45
E	Energie- und Wasserversorgung	11	10
F	Baugewerbe	5 560	3 994
G	Handel; Instandhaltung und Reparatur von Kraftfahr- zeugen und Gebrauchsgütern	13 914	12 293
50	Kraftfahrzeughandel, Instandhaltung und Reparatur von Kraftfahrzeugen, Tankstellen	1 128	1 005
51	Handelsvermittlung und Großhandel	3 497	3 327
52	Einzelhandel, Reparatur von Gebrauchsgütern	9 289	7 961
H	Gastgewerbe	4 021	3 583
I	Verkehr und Nachrichtenübermittlung	2 669	2 414
J	Kredit- und Versicherungsgewerbe	2 128	2 464
	darunter		
67	Mit dem Kredit- und Versicherungsgewerbe ver- bundene Tätigkeiten	1 979	2 359
K	Grundstücks- und Wohnungswesen, Erbringung von Dienstleistungen überwiegend für Unternehmen	11 106	7 772
	darunter		
70	Grundstücks- und Wohnungswesen	2 957	2 146
72	Datenverarbeitung und Datenbanken	606	418
74	Erbringung von Dienstleistungen überwiegend für Unternehmen	6 670	4 562
M	Erziehung und Unterricht	337	277
N	Gesundheits-, Veterinär- und Sozialwesen	158	114
O	Erbringung von sonstigen öffentlichen und persön- lichen Dienstleistungen	2 556	1 956

3. Gewerbebeanmeldungen nach Wirtschaftsbereich und Grund der Meldung 1995

WZ 93	Wirtschaftsbereich	Insgesamt		Neuerrichtung eines Betriebes		Übernahme eines Betriebes		Zuzug aus anderen Bezirken		Änderung des Betriebszwecks	
		Hptn.	Zwgn.	Hptn.	Zwgn.	Hptn.	Zwgn.	Hptn.	Zwgn.	Hptn.	Zwgn.
		1	2	3	4	5	6	7	8	9	10
A-O	Insgesamt	39 271	4 951	28 668	3 510	5 965	1 129	4 340	301	298	11
D	Verarbeitendes Gewerbe	1 313	212	881	134	247	69	173	9	12	-
F	Baugewerbe	5 236	324	4 206	244	334	30	673	50	23	-
G	Handel	11 741	2 173	8 713	1 465	1 866	616	1 077	89	85	3
H	Gastgewerbe	3 689	332	1 207	211	2 462	117	13	3	7	1
I	Verkehr und Nachrichtenübermittlung	2 387	282	1 919	181	154	65	289	36	25	-
J	Kredit- und Versicherungsgewerbe	1 978	150	1 631	120	24	11	298	19	25	-
K-O	Sonstige Dienstleistungen	12 685	1 472	9 923	1 151	865	219	1 777	95	120	7
A-C,E	Übrige Wirtschaftsbereiche	242	6	188	4	13	2	40	-	1	-

4. Gewerbeabmeldungen nach Wirtschaftsbereich und Grund der Meldung

WZ 93	Wirtschaftsbereich	Insgesamt		Aufgabe eines Betriebes		Übergabe eines Betriebes		Fortzug in andere Bezirke		Änderung des Betriebszwecks	
		Hptn.	Zwgn.	Hptn.	Zwgn.	Hptn.	Zwgn.	Hptn.	Zwgn.	Hptn.	Zwgn.
		1	2	3	4	5	6	7	8	9	10
A-O	Insgesamt	33 234	3 320	23 045	1 275	5 551	1 733	4 340	301	298	11
D	Verarbeitendes Gewerbe	1 317	168	868	77	263	82	173	9	13	-
F	Baugewerbe	3 810	184	2 629	71	480	62	673	50	28	1
G	Handel	10 603	1 690	7 850	626	1 583	974	1 077	89	93	1
H	Gastgewerbe	3 384	199	1 363	63	2 001	129	13	3	7	4
I	Verkehr und Nachrichtenübermittlung	2 211	203	1 709	70	178	97	289	36	35	-
J	Kredit- und Versicherungsgewerbe	2 389	75	1 999	30	65	25	298	19	27	1
K-O	Sonstige Dienstleistungen	9 323	796	6 488	337	965	360	1 777	95	93	4
A-C,E	Übrige Wirtschaftsbereiche	197	5	139	1	16	4	40	-	2	-

5. Gewerbebeanmeldungen nach Bezirk und Wirtschaftsbereich

Bezirk	Insgesamt		Verarbeitendes Gewerbe		Baugewerbe		Handel		Gastgewerbe	
	Hptn.	Zwgn.	Hptn.	Zwgn.	Hptn.	Zwgn.	Hptn.	Zwgn.	Hptn.	Zwgn.
	1	2	3	4	5	6	7	8	9	10
Mitte	1 734	387	66	12	162	32	507	128	170	48
Tiergarten	1 496	133	39	2	165	11	450	53	206	12
Wedding	1 915	235	41	9	350	7	633	121	270	20
Prenzlauer Berg	1 897	268	62	12	242	21	556	122	221	19
Friedrichshain	1 557	230	39	9	238	12	425	118	135	16
Kreuzberg	1 805	186	81	14	247	12	525	77	285	10
Charlottenburg	2 615	330	71	11	215	6	796	148	309	11
Spandau	1 914	217	47	4	249	7	661	124	196	14
Wilmerdorf	1 929	151	73	5	129	12	506	44	131	10
Zehlendorf	983	59	28	5	77	3	287	17	52	1
Schöneberg	2 005	216	117	8	243	12	522	97	218	10
Steglitz	1 880	209	56	10	207	17	523	91	113	8
Tempelhof	2 015	215	84	16	261	8	643	107	130	12
Neukölln	3 009	254	106	13	522	12	886	132	384	19
Treptow	1 349	221	74	15	232	16	365	98	86	10
Köpenick	1 132	181	44	7	190	12	322	86	88	16
Lichtenberg	1 797	290	43	13	272	28	545	88	107	27
Weißensee	772	146	14	6	142	15	221	65	55	7
Pankow	1 614	195	66	13	267	19	478	82	124	10
Reinickendorf	1 725	162	44	5	231	10	642	92	201	8
Marzahn	1 683	239	53	15	223	22	517	97	85	11
Hohenschönhausen	1 053	234	33	7	126	16	322	110	48	23
Hellersdorf	1 392	193	32	1	246	16	409	76	75	10
Berlin	39 271	4 951	1 313	212	5 236	324	11 741	2 173	3 689	332
Berlin-West	23 291	2 367	787	102	2 896	117	7 074	1 103	2 495	135
Berlin-Ost	15 980	2 584	526	110	2 340	207	4 667	1 070	1 194	197

6. Gewerbebeanmeldungen nach Bezirk und Wirtschaftsbereich

Bezirk	Insgesamt		Verarbeitendes Gewerbe		Baugewerbe		Handel		Gastgewerbe	
	Hptn.	Zwgn.	Hptn.	Zwgn.	Hptn.	Zwgn.	Hptn.	Zwgn.	Hptn.	Zwgn.
	1	2	3	4	5	6	7	8	9	10
Mitte	1 347	279	62	8	117	13	423	126	141	31
Tiergarten	1 211	110	36	11	149	3	399	50	193	10
Wedding	1 746	137	62	3	273	6	592	74	277	8
Prenzlauer Berg	1 502	199	62	2	159	10	487	120	180	11
Friedrichshain	1 262	109	42	3	134	12	394	49	100	7
Kreuzberg	1 664	129	102	5	204	6	465	68	308	12
Charlottenburg	2 393	233	98	12	188	11	714	118	308	8
Spandau	1 695	159	58	3	225	6	570	103	156	4
Wilmerdorf	1 834	123	79	9	111	7	542	61	170	12
Zehlendorf	802	37	35	-	47	-	274	21	41	1
Schöneberg	1 609	114	101	7	153	5	476	56	221	2
Steglitz	1 631	136	49	12	231	7	518	61	90	11
Tempelhof	1 634	112	69	11	210	3	524	59	117	5
Neukölln	2 815	244	124	22	421	7	861	134	377	18
Treptow	1 112	161	40	8	164	9	350	82	74	8
Köpenick	939	147	45	5	135	7	313	90	66	8
Lichtenberg	1 598	207	42	9	168	22	525	85	95	12
Weißensee	559	124	35	9	82	6	164	64	55	9
Pankow	1 028	97	64	5	138	8	366	47	52	1
Reinickendorf	1 447	123	42	11	171	14	520	56	189	4
Marzahn	1 446	142	30	7	138	9	490	71	77	2
Hohenschönhausen	871	93	21	4	74	5	289	45	44	11
Hellersdorf	1 089	105	19	2	118	8	347	50	53	4
Berlin	33 234	3 320	1 317	168	3 810	184	10 603	1 690	3 384	199
Berlin-West	20 481	1 657	855	106	2 383	75	6 455	861	2 447	95
Berlin-Ost	12 753	1 663	462	62	1 427	109	4 148	829	937	104

Verkehr und Nachrichtenübermittlung		Kredit- und Versicherungsgewerbe		Sonstige Dienstleistungen		Übrige Wirtschaftszweige		Bezirk
Hptn.	Zwgn.	Hptn.	Zwgn.	Hptn.	Zwgn.	Hptn.	Zwgn.	
11	12	13	14	15	16	17	18	
100	25	65	13	659	126	5	3	Mitte
77	13	50	3	498	39	11	-	Tiergarten
130	11	68	1	414	66	9	-	Wedding
146	9	116	8	547	77	7	-	Prenzlauer Berg
125	8	92	4	500	63	3	-	Friedrichshain
91	13	39	3	520	57	17	-	Kreuzberg
133	23	105	10	970	121	16	-	Charlottenburg
131	13	88	11	519	44	23	-	Spandau
95	13	87	2	907	65	1	-	Wilmerdorf
30	3	39	3	461	27	9	-	Zehlendorf
95	8	88	7	699	74	23	-	Schöneberg
94	3	106	7	765	73	16	-	Steglitz
119	14	104	10	657	48	17	-	Tempelhof
189	12	113	6	793	58	16	2	Neukölln
72	9	57	10	452	63	11	-	Treptow
79	8	64	7	342	45	3	-	Köpenick
117	18	136	7	573	111	4	-	Lichtenberg
43	13	51	5	240	35	6	-	Weißensee
124	9	73	6	472	56	10	-	Pankow
91	11	71	2	433	33	12	1	Reinickendorf
109	19	149	9	540	66	7	-	Marzahn
88	15	115	5	313	58	8	-	Hohenschönhausen
109	12	102	11	411	67	8	-	Hellersdorf
2 387	282	1 978	150	12 685	1 472	242	6	Berlin
1 275	137	958	65	7 636	705	170	3	Berlin-West
1 112	145	1 020	85	5 049	767	72	3	Berlin-Ost

Verkehr und Nachrichtenübermittlung		Kredit- und Versicherungsgewerbe		Sonstige Dienstleistungen		Übrige Wirtschaftsbereiche		Bezirk
Hptn.	Zwgn.	Hptn.	Zwgn.	Hptn.	Zwgn.	Hptn.	Zwgn.	
11	12	13	14	15	16	17	18	
65	12	103	7	434	82	2	-	Mitte
75	10	43	1	307	25	9	-	Tiergarten
120	5	92	3	322	38	8	-	Wedding
135	12	130	5	345	39	4	-	Prenzlauer Berg
101	10	117	4	370	24	4	-	Friedrichshain
124	7	47	2	397	29	17	-	Kreuzberg
133	19	90	6	848	59	14	-	Charlottenburg
118	16	103	3	453	24	12	-	Spandau
89	4	81	2	756	28	6	-	Wilmerdorf
37	5	40	-	319	10	9	-	Zehlendorf
93	6	83	7	469	31	13	-	Schöneberg
106	4	91	4	536	36	10	1	Steglitz
119	14	123	2	463	18	9	-	Tempelhof
168	15	163	2	675	46	26	-	Neukölln
96	6	72	2	299	46	17	-	Treptow
55	4	77	2	245	29	3	2	Köpenick
104	15	199	5	462	59	3	-	Lichtenberg
33	10	54	2	131	24	5	-	Weißensee
74	3	86	6	242	27	6	-	Pankow
98	10	74	2	347	26	6	-	Reinickendorf
107	7	230	2	371	42	3	2	Marzahn
62	4	150	3	226	21	5	-	Hohenschönhausen
99	5	141	3	306	33	6	-	Hellersdorf
2 211	203	2 389	75	9 323	796	197	5	Berlin
1 280	115	1 030	34	5 892	370	139	1	Berlin-West
931	88	1 359	41	3 431	426	58	4	Berlin-Ost

7. Gewerbebeanmeldungen nach Wirtschaftsbereich und ausgewählten Rechtsformen

WZ 93	Wirtschaftsbereich	Insgesamt		Darunter					
				Natürliche Personen		Personengesellschaften		Gesellschaften mbH	
		Hptn.	Zwgn.	Hptn.	Zwgn.	Hptn.	Zwgn.	Hptn.	Zwgn.
		1	2	3	4	5	6	7	8
A-O	Insgesamt	39 271	4 951	27 574	1 619	723	536	5 215	2 043
D	Verarbeitendes Gewerbe	1 313	212	639	51	62	30	350	113
F	Baugewerbe	5 236	324	324	3 129	72	59	22	156
G	Handel	11 741	2 173	8 642	727	184	369	1 198	790
H	Gastgewerbe	3 689	332	2 943	142	10	10	159	152
I	Verkehr und Nachrichtenübermittlung	2 387	282	1 985	60	13	25	168	146
J	Kredit- und Versicherungsgewerbe	1 978	150	1 830	40	39	7	54	30
K-O	Sonstige Dienstleistungen	12 685	1 472	8 250	526	352	73	2 266	652
A-C,E	Übrige Wirtschaftsbereiche	242	6	156	1	4		39	4

8. Gewerbeabmeldungen nach Wirtschaftsbereich und ausgewählten Rechtsformen

WZ 93	Wirtschaftsbereich	Insgesamt		Darunter					
				Natürliche Personen		Personengesellschaften		Gesellschaften mbH	
		Hptn.	Zwgn.	Hptn.	Zwgn.	Hptn.	Zwgn.	Hptn.	Zwgn.
		1	2	3	4	5	6	7	8
A-O	Insgesamt	33 234	3 320	24 378	1 069	769	408	3 840	1 396
D	Verarbeitendes Gewerbe	1 317	168	718	53	111	25	296	70
F	Baugewerbe	3 810	184	2 213	41	80	18	742	97
G	Handel	10 603	1 690	8 012	527	251	252	989	678
H	Gastgewerbe	3 384	199	2 779	87	12	6	101	90
I	Verkehr und Nachrichtenübermittlung	2 211	203	1 824	54	30	30	169	93
J	Kredit- und Versicherungsgewerbe	2 389	75	2 269	29	15	6	49	22
K-O	Sonstige Dienstleistungen	9 323	796	6 427	277	268	70	1 463	345
A-C,E	Übrige Wirtschaftsbereiche	197	5	136	1	2	1	31	1

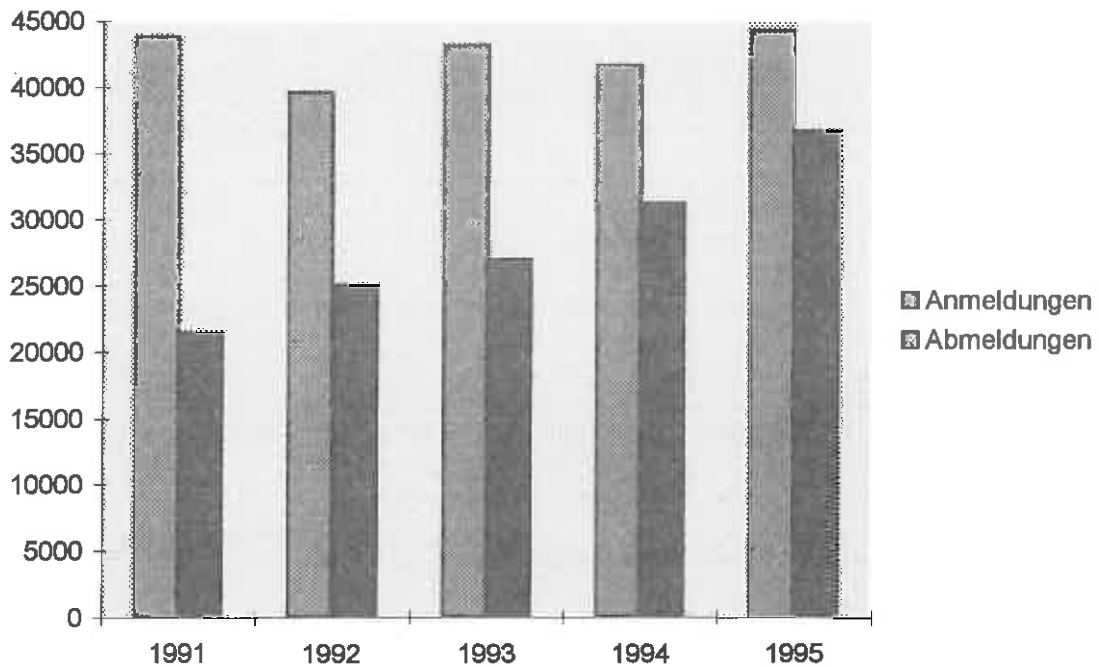
9. Gewerbebeanmeldungen nach Wirtschaftsbereich und ausgewählten Staatsangehörigkeiten

WZ 93	Wirtschaftsbereich	Insgesamt		Deutsche		Ausländer		Darunter					
								Polen		Türken		Italiener	
		Hptn.	Zwgn.	Hptn.	Zwgn.	Hptn.	Zwgn.	Hptn.	Zwgn.	Hptn.	Zwgn.	Hptn.	Zwgn.
		1	2	3	4	5	6	7	8	9	10	11	12
A-O	Insgesamt	39 271	4 951	34 493	4 428	4 779	523	166	49	1 844	135	269	40
D	Verarbeitendes Gewerbe	1 313	212	1 191	192	122	20	3	3	40	5	2	-
F	Baugewerbe	5 236	324	4 513	241	723	83	55	25	292	10	14	19
G	Handel	11 741	2 173	10 148	1 949	1 593	224	54	7	654	60	69	16
H	Gastgewerbe	3 689	332	2 539	298	1 150	34	12	-	510	8	135	2
I	Verkehr und Nachrichtenübermittlung	2 387	282	2 172	259	215	23	4	1	78	6	4	-
J	Kredit- und Versicherungsgewerbe	1 978	150	1 896	141	82	9	1	-	45	2	1	-
K-O	Sonstige Dienstleistungen	12 685	1 472	11 816	1 344	869	128	36	13	212	44	44	3
A-C,E	Übrige Wirtschaftsbereiche	242	6	217	4	25	2	1	-	13	-	-	-

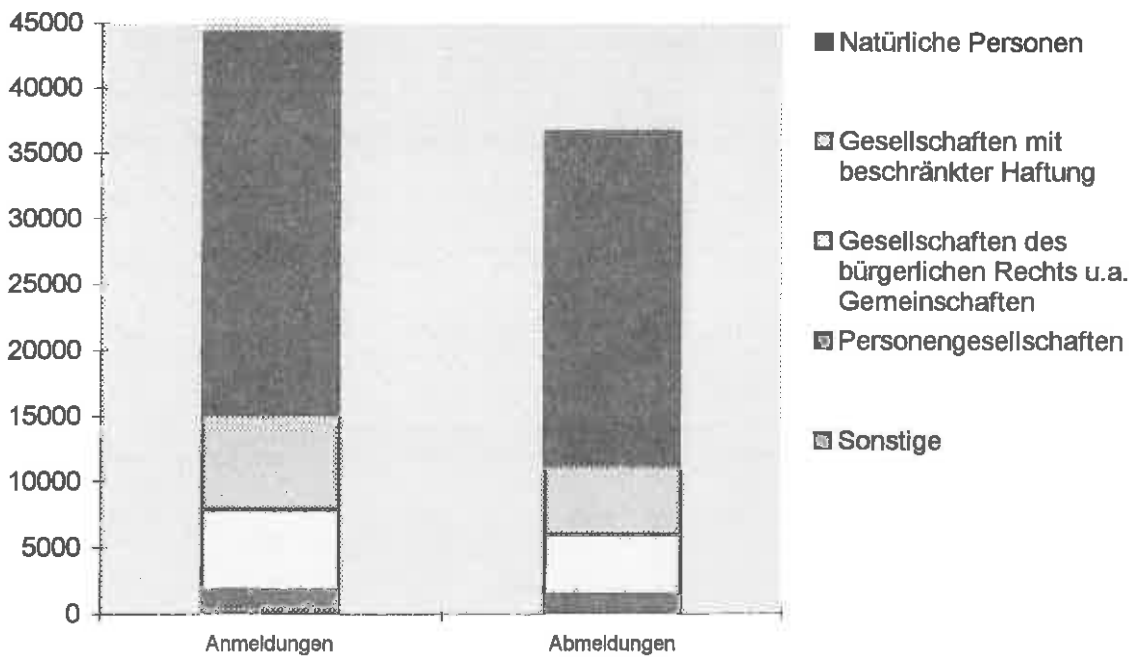
10. Gewerbeabmeldungen nach Wirtschaftsbereich und ausgewählten Staatsangehörigkeiten

WZ 93	Wirtschaftsbereich	Insgesamt		Deutsche		Ausländer		Darunter					
								Polen		Türken		Italiener	
		Hptn.	Zwgn.	Hptn.	Zwgn.	Hptn.	Zwgn.	Hptn.	Zwgn.	Hptn.	Zwgn.	Hptn.	Zwgn.
		1	2	3	4	5	6	7	8	9	10	11	12
A-O	Insgesamt	33 234	3 320	29 601	3 019	3 633	301	133	30	1 440	76	232	15
D	Verarbeitendes Gewerbe	1 317	168	1 198	155	119	13	3	2	47	5	4	-
F	Baugewerbe	3 810	184	3 383	158	427	26	35	7	171	2	9	4
G	Handel	10 603	1 690	9 349	1 539	1 254	151	52	7	528	39	54	10
H	Gastgewerbe	3 384	199	2 380	179	1 004	20	8	-	434	5	132	1
I	Verkehr und Nachrichtenübermittlung	2 211	203	2 048	186	163	17	10	3	55	6	7	-
J	Kredit- und Versicherungsgewerbe	2 389	75	2 309	72	80	3	3	-	45	2	1	-
K-O	Sonstige Dienstleistungen	9 323	796	8 749	725	574	71	22	11	155	17	25	-
A-C,E	Übrige Wirtschaftsbereiche	197	5	185	5	12	-	-	-	5	-	-	-

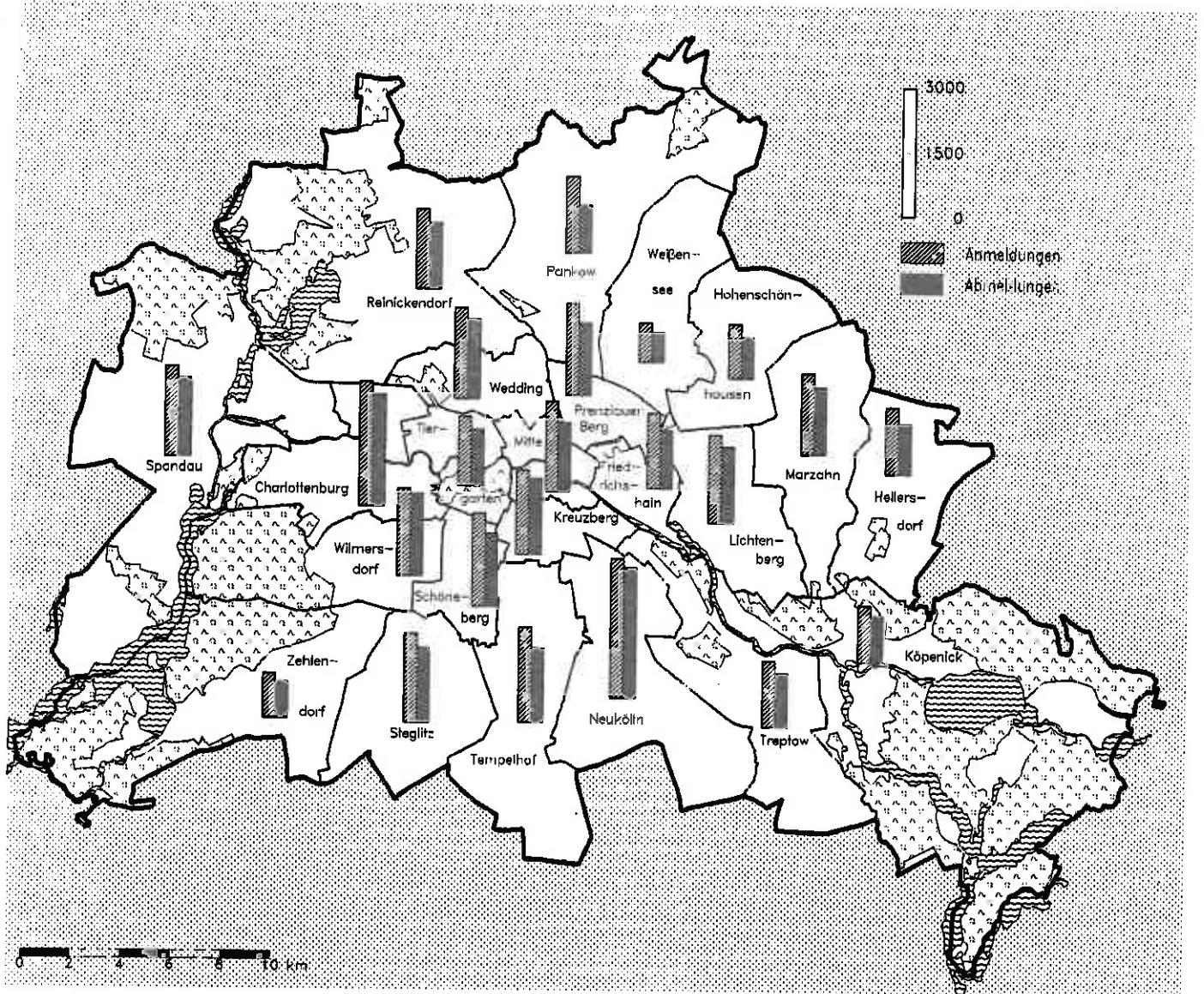
1. Gewerbebean- und -abmeldungen in Berlin 1991 - 1995



2. Gewerbebean- und -abmeldungen in Berlin 1995 nach ausgewählten Rechtsformen



3. Gewerbean- und -abmeldungen 1995 nach Bezirken



Statistisches Landesamt Berlin
 III B 41 96/3/40.1

