

Herausgeber: Statistisches Landesamt Berlin, Fehrbelliner Platz 1, 10707 Berlin (Wilmersdorf)
Information und Beratung: Tel.: 867 42 42, Bildschirmtext: *50 600 #

D 12 - j 93

Ausgegeben im Dezember 1994

Gewerbeanzeigen in Berlin 1993

Erläuterungen 2

Grafiken

1. Gewerbean- und -abmeldungen in den Bezirken 3

2. Gewerbean- und -abmeldungen in Berlin nach Wirtschaftszweigen 10

3. Gewerbean- und -abmeldungen in Berlin nach ausgewählten Rechtsformen 10

Tabellen

1. Gewerbean- und -abmeldungen in Berlin 1992 und 1993 4

2. Gewerbeanmeldungen nach Wirtschaftszweig und Grund der Meldung 5

3. Gewerbeabmeldungen nach Wirtschaftszweig und Grund der Meldung 5

4. Gewerbeanmeldungen nach Bezirk und Wirtschaftszweigen 6

5. Gewerbeabmeldungen nach Bezirk und Wirtschaftszweigen 6

6. Gewerbeanmeldungen nach Wirtschaftszweig und ausgewählten Rechtsformen 8

7. Gewerbeabmeldungen nach Wirtschaftszweig und ausgewählten Rechtsformen 8

8. Gewerbeanmeldungen nach Wirtschaftszweig und ausgewählten Staatsangehörigkeiten 9

9. Gewerbeabmeldungen nach Wirtschaftszweig und ausgewählten Staatsangehörigkeiten 9

Erläuterungen

Ziel der Statistik

Die Statistik der Gewerbeanzeigen gibt einen detaillierten Überblick über die Zahl der an-, ab- und umgemeldeten gewerblichen Betriebe nach dem Wirtschaftszweig, der Niederlassungsart, der Rechtsform, dem Bezirk und der Staatsangehörigkeit des Gewerbetreibenden. Ihre Ergebnisse dienen der laufenden Beobachtung der wirtschaftlichen Entwicklung.

Berichtskreis

Die Wirtschaftsämter der Bezirke stellen laufend nach den "Ausführungsvorschriften zu den §§ 14, 15 und 55c der Gewerbeordnung sowie zur Gewerbeanzeigenverordnung (GewAnzVwv)" die Durchschriften der Gewerbeanzeigen zur Verfügung.

Definitionen

Gewerbeanmeldung: Die Neuerrichtung eines Betriebes oder Übernahme eines Betriebes vom Vorgänger, die Sitzverlegung innerhalb Berlins aus einem anderen Bezirk oder eine Änderung des Betriebszwecks.

Gewerbeabmeldung: Erfolgt bei vollständiger Auflösung des Betriebes, der Übergabe des Betriebes an einen Nachfolger, dem Fortzug in einen anderen Bezirk oder Änderung des Betriebszwecks.

Änderung des Betriebszwecks: Wechsel des Gegenstands des Gewerbes.

Niederlassungsart: Untergliederung erfolgt nach Hauptniederlassung (Hptn.) oder Zweigniederlassung (Zwgn.).

Systematiken

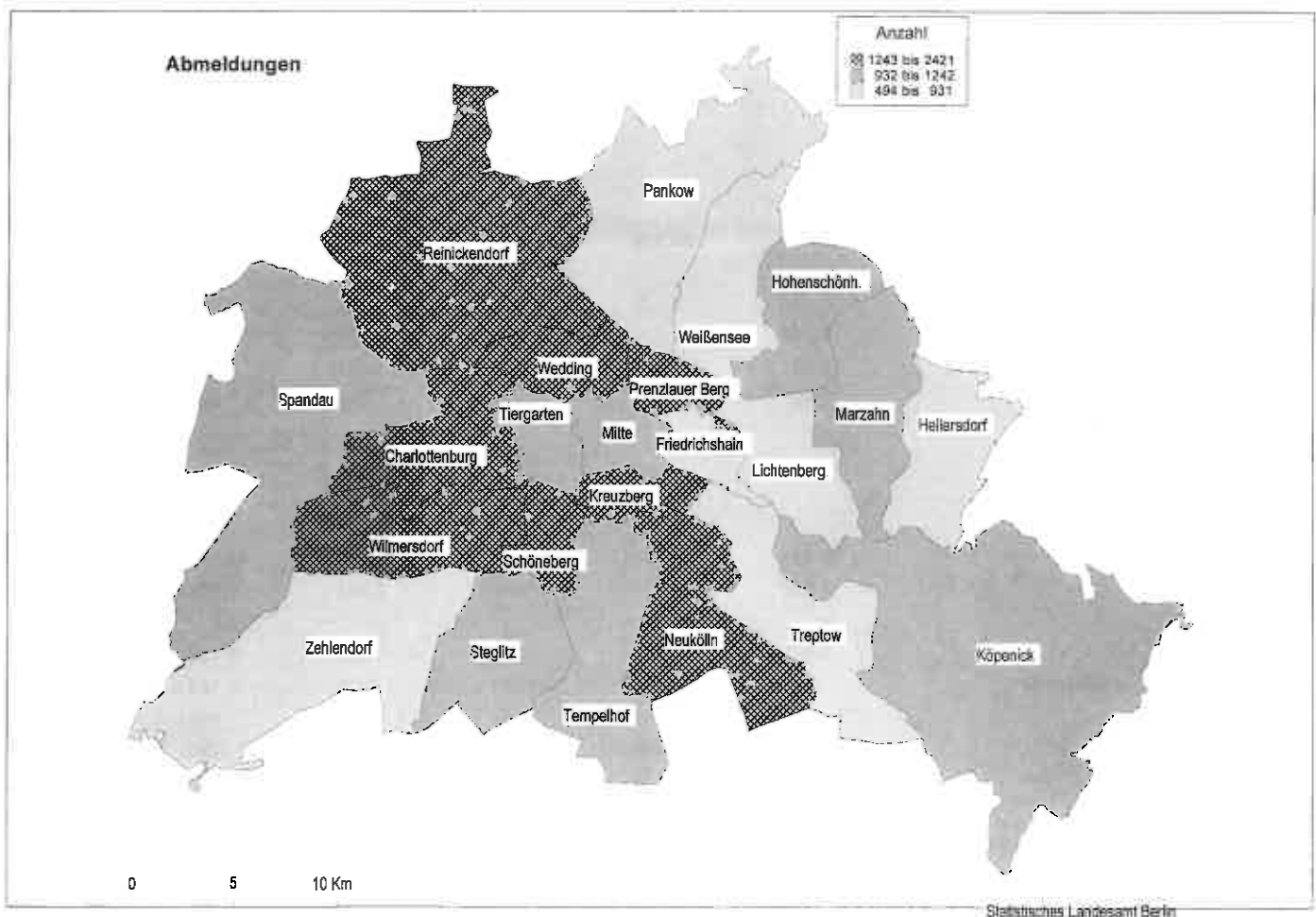
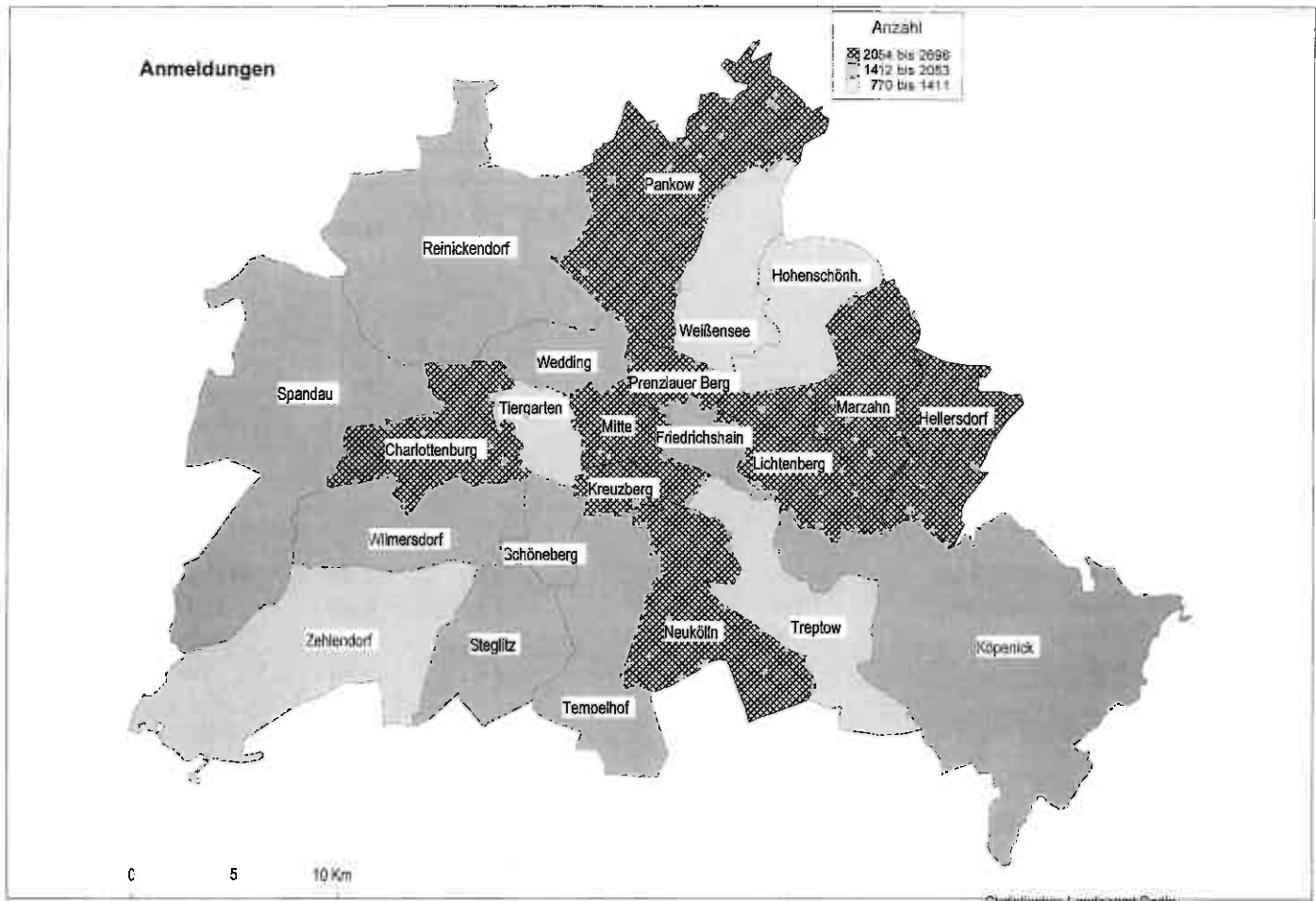
Die Wirtschaftsgliederung erfolgt nach der vom Statistischen Bundesamt herausgegebenen "Systematik der Wirtschaftszweige", Ausgabe 1979.

Zeichenerklärung

-	nichts vorhanden	/	Zahlenwert nicht sicher genug	()	Aussagewert ist eingeschränkt
0	weniger als die Hälfte von 1 in der letzten besetzten Stelle, jedoch mehr als nichts	.	Zahlenwert unbekannt oder geheimzuhalten	p	vorläufige Zahl
	...	x	Tabellenfach gesperrt, weil Aussage nicht sinnvoll	r	berichtigte Zahl
	...			s	geschätzte Zahl

... Angabe fällt später an

Durch Auf- bzw. Abrunden von Einzelangaben können sich geringe Abweichungen in den Endsummen ergeben. Statistische Berichte mit * vor der Kennung enthalten Angaben, die alle Statistischen Landesämter für ihren Bereich unter gleicher Kennziffer veröffentlichen.



1. Gewerbean- und -abmeldungen 1992 und 1993

Merkmal	Anmeldungen			Abmeldungen		
	Anzahl		Veränderungen in %	Anzahl		Veränderungen in %
	1992	1993		1992	1993	
	1	2	3	4	5	6
Insgesamt	39 607	43 067	8,7	25 055	26 988	7,7
Niederlassungsart						
Hauptniederlassung	35 112	38 522	9,7	22 532	24 655	9,4
Zweigniederlassung	4 495	4 545	1,1	2 523	2 333	-7,5
Grund der Meldung						
Neuerrichtung/Auflösung eines Betriebes	29 367	32 287	9,9	15 591	17 056	9,4
Übernahme/Übergabe eines Betriebes	7 316	6 988	-4,5	6 540	6 140	-6,1
Verlegung eines Betriebes	2 744	3 608	31,5	2 744	3 608	31,5
Änderung des Betriebszwecks	180	184	2,2	180	184	2,2
Wirtschaftszweig						
Land- und Forstwirtschaft, Fischerei	169	238	40,8	140	140	0
Verarbeitendes Gewerbe 1)	2 020	1 910	-5,4	1 634	1 482	-9,3
Baugewerbe	3 267	4 195	28,4	1 998	2 463	23,3
Handel	13 010	13 593	4,5	8 613	8 773	1,9
Verkehr und Nachrichtenübermittlung	2 318	2 587	11,6	1 716	1 938	12,9
Kreditinstitute und Versicherungsgewerbe	3 119	3 283	5,3	.	2 191	.
Dienstleistungen von Unternehmen und Freien Berufen	15 704	17 261	9,9	8 998	10 001	11,1
Rechtsform						
Natürliche Personen	28 462	31 058	9,1	19 325	20 588	6,5
Gesellschaften des bürgerlichen Rechts u.ä. Gemeinschaften	2 624	3 123	19,0	1 324	1 666	25,8
Personengesellschaften	1 033	1 021	-1,2	673	700	4,0
Gesellschaften mit beschränkter Haftung	6 861	7 254	5,7	2 987	3 551	18,9
Sonstige Rechtsformen	627	611	-2,6	746	483	-35,3
Staatsangehörigkeit						
Deutsche	35 595	38 433	8,0	22 604	24 217	7,1
Ausländer	4 012	4 634	15,5	2 451	2 771	13,1
darunter						
Türken	1 473	1 796	21,9	1 024	1 126	10,0
Bürger des ehem. Jugoslawien	216	268	24,1	219	154	-29,7
Polen	184	188	2,2	121	114	-5,8
Italiener	216	240	11,1	148	190	28,4
Bürger der ehem. Sowjetunion	135	120	-11,1	57	61	7,0

1) einschl. Energie- und Wasserversorgung, Bergbau

2. Gewerbebeanmeldungen nach Wirtschaftszweig und Grund der Meldung

Nr. der Systematik	Wirtschaftszweig	Insgesamt		Neuerrichtung eines Betriebes		Übernahme eines Betriebes		Zuzug aus anderen Bezirken		Änderung des Betriebszwecks	
		Hptn.	Zwgn.	Hptn.	Zwgn.	Hptn.	Zwgn.	Hptn.	Zwgn.	Hptn.	Zwgn.
		1	2	3	4	5	6	7	8	9	10
0	Land- und Forstwirtschaft, Fischerei	226	12	173	7	.	5	.	.	.	-
2	Verarbeitendes Gewerbe 1)	1 651	259	1 037	157	.	83	.	.	9	.
3	Baugewerbe	3 944	251	3 106	200	358	27	460	24	20	-
4	Handel	11 617	1 976	9 042	1 333	1 730	586	798	.	47	.
5	Verkehr und Nachrichtenübermittlung	2 341	246	1 931	169	136	47	256	30	18	-
6	Kreditinstitute und Versicherungsgewerbe	2 990	293	2 675	169	23	120	274	4	18	-
7	Dienstleistungen von Unternehmen und Freien Berufen	15 753	1 508	11 140	1 148	3 155	292	1 391	.	67	.
71	darunter Gastgewerbe	3 641	288	1 216	182	2 402	.	15	.	8	-
0 - 7	Insgesamt	38 522	4 545	29 104	3 183	5 828	1 160	3 411	197	179	5

3. Gewerbeabmeldungen nach Wirtschaftszweig und Grund der Meldung

Nr. der Systematik	Wirtschaftszweig	Insgesamt		Aufgabe eines Betriebes		Übergabe eines Betriebes		Fortzug in andere Bezirke		Änderung des Betriebszwecks	
		Hptn.	Zwgn.	Hptn.	Zwgn.	Hptn.	Zwgn.	Hptn.	Zwgn.	Hptn.	Zwgn.
		1	2	3	4	5	6	7	8	9	10
0	Land- und Forstwirtschaft, Fischerei	131	9	83	4	14	-
2	Verarbeitendes Gewerbe 1)	1 319	163	774	50	336	-
3	Baugewerbe	2 365	98	1 546	40	345	34	460	24	14	-
4	Handel	7 659	1 114	5 511	327	1 294	729	798	.	56	.
5	Verkehr und Nachrichtenübermittlung	1 801	137	1 396	33	139	74	256	30	10	-
6	Kreditinstitute und Versicherungsgewerbe	2 030	161	1 688	54	49	103	274	4	19	-
7	Dienstleistungen von Unternehmen und Freien Berufen	9 350	651	5 314	236	2 576	347	1 391	.	69	.
71	darunter Gastgewerbe	2 805	163	978	42	1 805	.	15	.	7	.
0 - 7	Insgesamt	24 655	2 333	16 312	744	4 753	1 387	3 411	197	179	5

1) einschl. Energie- und Wasserversorgung, Bergbau

4. Gewerbeanmeldungen nach Bezirk und Wirtschaftszweigen

Bezirk	Insgesamt		Land- und Forstwirtschaft, Fischerei		Verarbeitendes Gewerbe 1)		Baugewerbe		Handel	
	Hptn.	Zwgn.	Hptn.	Zwgn.	Hptn.	Zwgn.	Hptn.	Zwgn.	Hptn.	Zwgn.
	1	2	3	4	5	6	7	8	9	10
Mitte	1 819	466	3	-	46	10	128	16	569	185
Tiergarten	1 282	109	5	-	40	11	127	7	357	45
Wedding	1 650	170	8	-	53	8	240	3	521	68
Prenzlauer Berg	1 988	342	10	-	85	18	206	11	623	178
Friedrichshain	1 434	170	4	-	66	5	136	5	400	73
Kreuzberg	2 518	151	23	-	109	6	305	.	695	68
Charlottenburg	2 142	265	11	-	46	.	152	6	658	112
Spandau	1 596	137	16	-	59	7	178	10	549	61
Wilmerdorf	1 566	126	6	-	44	7	113	4	406	46
Zehlendorf	727	43	12	-	24	.	31	.	231	19
Schöneberg	1 631	142	8	-	58	11	156	6	469	50
Steglitz	1 564	174	12	-	52	7	155	15	442	66
Tempelhof	1 534	152	7	.	56	13	162	7	511	66
Neukölln	2 512	184	12	-	98	13	354	8	756	87
Treptow	1 184	207	7	-	78	22	124	15	340	88
Köpenick	1 712	268	8	5	189	13	233	13	452	142
Lichtenberg	2 204	256	10	-	90	24	168	27	688	95
Weißensee	672	199	11	.	35	15	95	15	197	94
Pankow	2 117	252	15	-	178	14	272	15	604	129
Reinickendorf	1 664	157	12	-	63	9	155	8	567	56
Marzahn	1 979	235	10	-	71	14	148	23	663	98
Hohenschönhausen	1 143	124	5	-	35	10	101	11	370	47
Hellersdorf	1 884	216	11	-	76	13	205	21	549	103
Berlin	38 522	4 545	226	12	1 651	259	3 944	251	11 617	1 976
Berlin-West	20 386	1 810	132	.	702	101	2 128	79	6 162	744
Berlin-Ost	18 136	2 735	94	.	949	158	1 816	172	5 455	1 232

5. Gewerbeabmeldungen nach Bezirk und Wirtschaftszweigen

Bezirk	Insgesamt		Land- und Forstwirtschaft, Fischerei		Verarbeitendes Gewerbe 1)		Baugewerbe		Handel	
	Hptn.	Zwgn.	Hptn.	Zwgn.	Hptn.	Zwgn.	Hptn.	Zwgn.	Hptn.	Zwgn.
	1	2	3	4	5	6	7	8	9	10
Mitte	954	228	5	-	52	16	69	.	302	97
Tiergarten	1 059	60	3	-	51	5	121	4	306	28
Wedding	1 294	103	9	-	63	7	178	-	409	58
Prenzlauer Berg	1 180	120	3	-	69	11	93	.	395	79
Friedrichshain	799	93	.	-	45	.	56	4	239	47
Kreuzberg	1 990	109	15	-	165	8	264	8	560	55
Charlottenburg	2 198	223	5	-	86	13	149	10	701	95
Spandau	1 145	89	9	-	58	11	139	.	357	44
Wilmerdorf	1 224	100	4	-	33	5	108	5	315	48
Zehlendorf	580	32	10	-	22	-	38	.	176	12
Schöneberg	1 267	116	9	-	77	8	115	6	397	44
Steglitz	1 056	110	9	-	49	13	115	5	302	43
Tempelhof	1 114	89	3	.	59	3	118	.	380	41
Neukölln	1 466	72	16	-	80	9	174	-	442	34
Treptow	717	90	3	-	42	11	63	6	250	40
Köpenick	835	97	.	-	63	4	97	6	250	45
Lichtenberg	832	66	.	-	.	.	51	.	286	40
Weißensee	415	79	3	-	35	7	35	6	148	41
Pankow	713	121	-	-	52	6	55	.	223	66
Reinickendorf	1 128	114	7	-	78	11	127	7	365	47
Marzahn	963	88	6	-	25	.	68	4	300	40
Hohenschönhausen	883	69	6	-	40	6	42	-	295	37
Hellersdorf	843	65	.	-	.	3	90	6	261	33
Berlin	24 655	2 333	131	9	1 319	163	2 365	98	7 659	1 114
Berlin-West	15 521	1 217	99	.	821	93	1 646	54	4 710	549
Berlin-Ost	9 134	1 116	32	.	498	70	719	44	2 949	565

1) einschl. Energie- und Wasserversorgung, Bergbau

Verkehr und Nachrichten übermittlung		Kreditinstitute und Versicherungs- gewerbe		Dienstleistungen von Unternehmen und Freien Berufen		Darunter		Bezirk
						Gastgewerbe		
Hptn.	Zwgn.	Hptn.	Zwgn.	Hptn.	Zwgn.	Hptn.	Zwgn.	
11	12	13	14	15	16	17	18	
89	26	127	32	857	197	171	40	Mitte
64	12	44	.	645	34	169	10	Tiergarten
121	14	75	13	632	64	273	4	Wedding
137	.	164	8	763	117	203	22	Prenzlauer Berg
119	15	125	13	584	59	106	12	Friedrichshain
165	16	85	9	1 136	47	359	13	Kreuzberg
96	11	103	22	1 076	105	284	8	Charlottenburg
85	15	88	15	621	29	139	.	Spandau
72	3	89	13	836	53	131	10	Wilmerdorf
33	.	32	3	364	16	37	.	Zehlendorf
93	8	85	24	762	43	184	8	Schöneberg
77	10	98	14	728	62	93	20	Steglitz
91	.	115	10	592	49	123	10	Tempelhof
143	8	141	26	1 008	42	332	15	Neukölln
72	9	103	5	460	68	97	14	Treptow
104	5	153	13	573	77	128	18	Köpenick
126	18	291	6	831	86	175	19	Lichtenberg
45	.	56	12	233	50	58	10	Weißensee
118	10	195	11	735	73	114	13	Pankow
100	8	115	20	652	56	176	7	Reinickendorf
140	13	273	5	674	82	135	10	Marzahn
83	11	170	7	379	38	71	13	Hohenschönhausen
168	6	263	12	612	61	83	8	Hellersdorf
2 341	246	2 990	293	15 753	1 508	3 641	288	Berlin
1 140	.	1 070	169	9 052	600	2 300	109	Berlin-West
1 201	.	1 920	124	6 701	908	1 341	179	Berlin-Ost

Verkehr und Nachrichten übermittlung		Kreditinstitute und Versicherungs- gewerbe		Dienstleistungen von Unternehmen und Freien Berufen		Darunter		Bezirk
						Gastgewerbe		
Hptn.	Zwgn.	Hptn.	Zwgn.	Hptn.	Zwgn.	Hptn.	Zwgn.	
11	12	13	14	15	16	17	18	
63	13	78	12	385	83	114	31	Mitte
81	.	43	.	454	9	169	.	Tiergarten
85	5	55	6	495	27	269	.	Wedding
105	.	130	.	385	27	80	9	Prenzlauer Berg
.	5	109	.	289	32	69	9	Friedrichshain
156	10	60	.	770	12	288	.	Kreuzberg
130	.	94	21	1 033	70	303	14	Charlottenburg
80	.	61	14	441	9	146	.	Spandau
73	8	75	7	616	27	127	.	Wilmerdorf
44	4	28	.	262	11	33	.	Zehlendorf
83	.	45	.	541	45	170	6	Schöneberg
83	7	92	11	406	31	83	14	Steglitz
90	17	73	6	391	16	106	.	Tempelhof
115	.	69	.	570	15	262	5	Neukölln
37	.	77	.	245	27	64	7	Treptow
.	.	98	3	266	30	72	10	Köpenick
63	6	145	.	245	15	44	5	Lichtenberg
32	.	42	.	120	20	50	4	Weißensee
62	.	89	.	232	44	46	.	Pankow
75	6	62	18	414	25	151	8	Reinickendorf
75	4	207	.	282	37	52	21	Marzahn
73	3	174	4	253	19	52	6	Hohenschönhausen
76	.	124	.	255	20	55	.	Hellersdorf
1 801	137	2 030	161	9 350	651	2 805	163	Berlin
1 095	.	757	126	6 393	297	2 107	57	Berlin-West
706	.	1 273	35	2 957	354	698	106	Berlin-Ost

6. Gewerbebeanmeldungen nach Wirtschaftszweig und ausgewählten Rechtsformen

Nr. der Systematik	Wirtschaftszweig	Insgesamt		Darunter					
				Natürliche Personen		Personengesellschaften		Gesellschaften mit beschränkter Haftung	
		Hptn.	Zwgn.	Hptn.	Zwgn.	Hptn.	Zwgn.	Hptn.	Zwgn.
1	2	3	4	5	6	7	8		
0	Land- und Forstwirtschaft, Fischerei	226	12	189	7	3	-	23	5
2	Verarbeitendes Gewerbe 1)	1 651	259	1 004	81	46	19	458	131
3	Baugewerbe	3 944	251	2 432	53	46	21	1 003	133
4	Handel	11 617	1 976	9 185	661	139	272	1 307	859
5	Verkehr und Nachrichtenübermittlung	2 341	246	1 992	64	16	45	195	126
6	Kreditinstitute und Versicherungsgewerbe	2 990	293	2 887	30	8	4	43	12
7	Dienstleistungen von Unternehmen und Freien Berufen	15 753	1 508	11 896	577	318	84	2 255	704
71	darunter Gastgewerbe	3 641	288	3 171	137	11	9	127	17
0 - 7	Insgesamt	38 522	4 545	29 585	1 473	576	445	5 284	1 970

7. Gewerbebeanmeldungen nach Wirtschaftszweig und ausgewählten Rechtsformen

Nr. der Systematik	Wirtschaftszweig	Insgesamt		Darunter					
				Natürliche Personen		Personengesellschaften		Gesellschaften mit beschränkter Haftung	
		Hptn.	Zwgn.	Hptn.	Zwgn.	Hptn.	Zwgn.	Hptn.	Zwgn.
1	2	3	4	5	6	7	8		
0	Land- und Forstwirtschaft, Fischerei	131	9	115	4	3	-	6	5
2	Verarbeitendes Gewerbe 1)	1 319	163	902	54	77	-	237	75
3	Baugewerbe	2 365	98	1 560	28	51	11	501	46
4	Handel	7 659	1 114	6 324	391	105	141	683	405
5	Verkehr und Nachrichtenübermittlung	1 801	137	1 545	33	35	32	113	63
6	Kreditinstitute und Versicherungsgewerbe	2 030	161	1 959	17	10	-	23	9
7	Dienstleistungen von Unternehmen und Freien Berufen	9 350	651	7 439	217	172	46	1 096	289
71	darunter Gastgewerbe	2 805	163	2 554	48	6	5	75	84
0 - 7	Insgesamt	24 655	2 333	19 844	744	453	247	2 659	892

1) einschl. Energie- und Wasserversorgung, Bergbau

8. Gewerbebeanmeldungen nach Wirtschaftszweig und ausgewählten Staatsangehörigkeiten

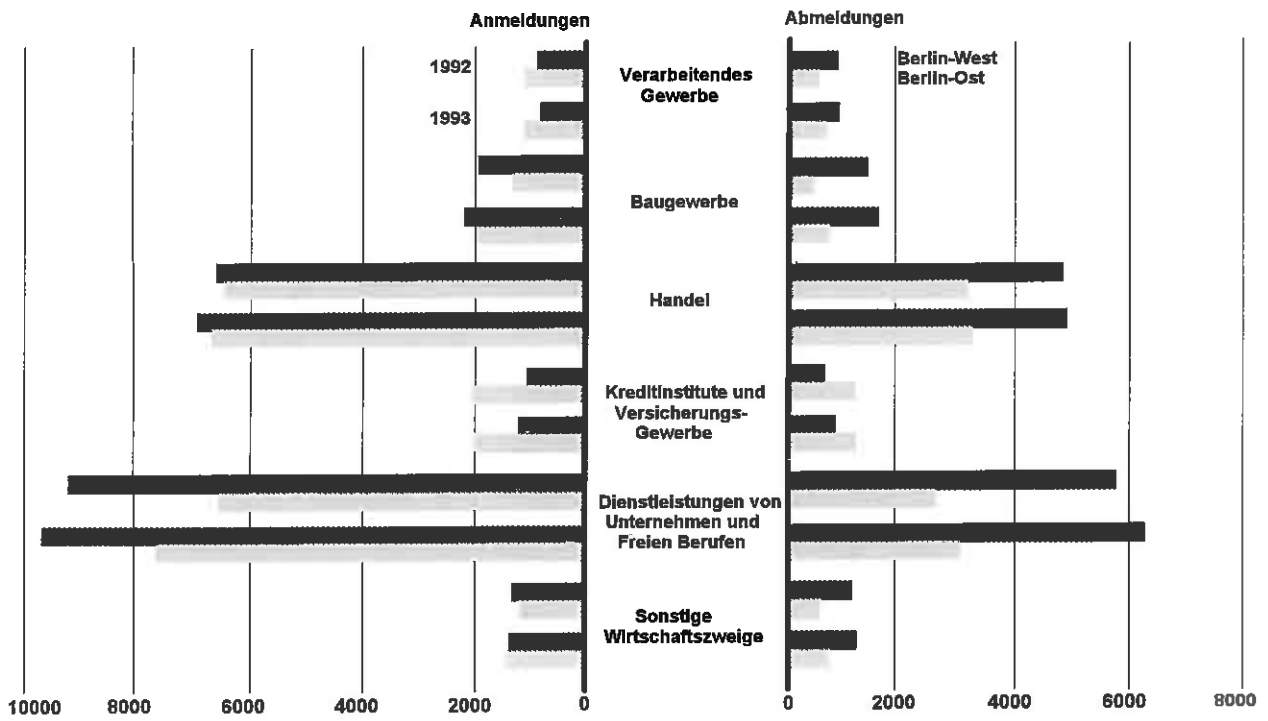
Nr. der Systematik	Wirtschaftszweig	Insgesamt		Deutsche		Ausländer		Darunter					
								Polen		Türken		Italiener	
		Hptn.	Zwgn.	Hptn.	Zwgn.	Hptn.	Zwgn.	Hptn.	Zwgn.	Hptn.	Zwgn.	Hptn.	Zwgn.
		1	2	3	4	5	6	7	8	9	10	11	12
0	Land- und Forstwirtschaft, Fischerei	226	12	215	.	11	.	-	-	5	-	.	-
2	Verarbeitendes Gewerbe 1)	1 651	259	1 528	235	123	24	.	.	64	9	.	-
3	Baugewerbe	3 944	251	3 523	197	421	54	37	25	139	3	7	.
4	Handel	11 617	1 976	10 209	1 812	1 408	164	56	13	586	49	66	12
5	Verkehr und Nachrichtenübermittlung	2 341	246	2 163	223	178	23	8	.	83	7	.	-
6	Kreditinstitute und Versicherungsgewerbe	2 990	293	2 887	.	103	.	.	-	52	3	6	-
7	Dienstleistungen v. Unternehmen und Freien Berufen darunter	15 753	1 508	13 796	1 348	1 957	160	36	6	760	36	140	.
71	Gastgewerbe	3 641	288	2 453	252	1 188	36	5	-	556	9	116	-
0 - 7	Insgesamt	38 522	4 545	34 321	4 112	4 201	433	140	48	1 689	107	225	15

9. Gewerbebeanmeldungen nach Wirtschaftszweig und ausgewählten Staatsangehörigkeiten

Nr. der Systematik	Wirtschaftszweig	Insgesamt		Deutsche		Ausländer		Darunter					
								Polen		Türken		Italiener	
		Hptn.	Zwgn.	Hptn.	Zwgn.	Hptn.	Zwgn.	Hptn.	Zwgn.	Hptn.	Zwgn.	Hptn.	Zwgn.
		1	2	3	4	5	6	7	8	9	10	11	12
0	Land- und Forstwirtschaft, Fischerei	131	9	121	9	10	-	.	-	4	-	.	-
2	Verarbeitendes Gewerbe 1)	1 319	163	1 223	.	96	.	5	-	44	7	.	.
3	Baugewerbe	2 365	98	2 180	78	185	20	23	12	65	.	4	-
4	Handel	7 659	1 114	6 775	1 027	884	87	37	5	377	36	47	6
5	Verkehr und Nachrichtenübermittlung	1 801	137	1 672	125	129	12	.	-	63	.	6	.
6	Kreditinstitute und Versicherungsgewerbe	2 030	161	1 967	.	63	.	.	-	29	-	.	.
7	Dienstleistungen v. Unternehmen und Freien Berufen darunter	9 350	651	8 148	585	1 202	66	17	10	483	14	118	.
71	Gastgewerbe	2 805	163	2 002	149	803	14	-	-	384	6	104	.
0 - 7	Insgesamt	24 655	2 333	22 086	2 131	2 569	202	87	27	1 065	61	180	10

1) einschl. Energie- und Wasserversorgung, Bergbau

2. Gewerbean- und -abmeldungen in Berlin nach Wirtschaftszweigen



3. Gewerbean- und -abmeldungen in Berlin nach ausgewählten Rechtsformen

