

Statistischer Bericht

D I 1 – m 12 / 15

┌ Gewerbeanzeigen
im **Land Brandenburg**
Dezember 2015

Impressum

Statistischer Bericht
D I 1 – m 12 / 15

Erscheinungsfolge: monatlich
Erschienen im **März 2016**

Herausgeber

Amt für Statistik Berlin-Brandenburg
Behlertstraße 3a
14467 Potsdam
info@statistik-bbb.de
www.statistik-berlin-brandenburg.de

Tel. 0331 8173 - 1777
Fax 030 9028 - 4091

Amt für Statistik Berlin-Brandenburg,
Potsdam, 2016

Zeichenerklärung

- 0 weniger als die Hälfte von 1
in der letzten besetzten Stelle,
jedoch mehr als nichts
- nichts vorhanden
- ... Angabe fällt später an
- () Aussagewert ist eingeschränkt
- / Zahlenwert nicht sicher genug
- Zahlenwert unbekannt oder
geheim zu halten
- x Tabellenfach gesperrt
- p vorläufige Zahl
- r berichtigte Zahl
- s geschätzte Zahl



*Dieses Werk ist unter einer Creative Commons Lizenz
vom Typ Namensnennung 3.0 Deutschland zugänglich.
Um eine Kopie dieser Lizenz einzusehen, konsultieren Sie
<http://creativecommons.org/licenses/by/3.0/de/>*

Inhaltsverzeichnis

	Seite		Seite
Vorbemerkungen	4		
Grafiken			
1 Gewerbeanmeldungen und Betriebsgründungen in Brandenburg seit Januar 2012.....	7		
2 Gewerbeabmeldungen und Betriebsaufgaben in Brandenburg seit Januar 2012.....	7		
3 Betriebsgründungen und -aufgaben in Brandenburg im Dezember 2015 nach Wirtschaftsabschnitten.....	8		
4 Gewerbean- und Gewerbeabmeldungen in Brandenburg im Dezember 2015 nach Verwaltungsbezirken.....	8		
Tabellen			
Übersicht: Gewerbeanzeigen in Brandenburg von 1997 bis Dezember 2015.....	9	7 Vollständige Aufgaben sowie Gewerbetreibende in Brandenburg im Dezember 2015 nach Wirtschaftsbereichen.....	19
1 Gewerbeanmeldungen in Brandenburg im Dezember 2015 nach Wirtschaftsbereichen.....	10	8 Vollständige Aufgaben sowie Gewerbetreibende in Brandenburg im Dezember 2015 nach der Rechtsform und bei Einzelunternehmen nach Geschlecht und Staatsangehörigkeit.....	21
2 Gewerbeanmeldungen in Brandenburg im Dezember 2015 nach Art der Niederlassung, der Rechtsform und bei Einzelunternehmen nach Geschlecht und Staatsangehörigkeit.....	12	9 Gewerbeanmeldungen in Brandenburg im Dezember 2015 nach ausgewählten Merkmalen und Verwaltungsbezirken.....	22
3 Neugründungen sowie Gewerbetreibende in Brandenburg im Dezember 2015 nach Wirtschaftsbereichen	13	10 Gewerbeabmeldungen in Brandenburg im Dezember 2015 nach ausgewählten Merkmalen und Verwaltungsbezirken.....	23
4 Neugründungen sowie Gewerbetreibende in Brandenburg im Dezember 2015 nach der Rechtsform und bei Einzelunternehmen nach Geschlecht und Staatsangehörigkeit.....	15	11 Gewerbeanmeldungen in Brandenburg im Dezember 2015 nach Wirtschaftsabschnitten und Verwaltungsbezirken	24
5 Gewerbeabmeldungen in Brandenburg im Dezember 2015 nach Wirtschaftsbereichen.....	16	12 Gewerbeabmeldungen in Brandenburg im Dezember 2015 nach Wirtschaftsabschnitten und Verwaltungsbezirken	26
6 Gewerbeabmeldungen in Brandenburg im Dezember 2015 nach Art der Niederlassung, der Rechtsform und bei Einzelunternehmen nach Geschlecht und Staatsangehörigkeit.....	18		

Vorbemerkungen

Allgemeine Angaben zur Statistik

- **Bezeichnung der Statistik**

Gewerbeanzeigenstatistik, EVAS-Nr.: 523 11

- **Berichtszeitraum**

monatlich

- **Erhebungstermin**

laufend

- **Periodizität**

seit 1996 monatlich

- **regionale Gliederung**

Brandenburg Land, Kreise und kreisfreie Städte in den Standardveröffentlichungen

- **Grundgesamtheit**

Gewerbetreibende

- **Erhebungseinheiten**

Alle juristischen und alle natürlichen Personen, die nach § 14 Gewerbeordnung verpflichtet sind, Aufnahme, Änderung oder Aufgabe einer gewerblichen Tätigkeit der zuständigen Behörde anzuzeigen.

- **Rechtsgrundlagen**

Gewerbeordnung (GewO) vom 1. Januar 1987 (BGBl. I S. 425), in der geltenden Fassung.
Gesetz über die Statistik für Bundeszwecke (Bundesstatistikgesetz - BStatG) vom 22. Januar 1987 (BGBl. I S. 462, 565), in der geltenden Fassung.

- **Geheimhaltung und Datenschutz**

Die erhobenen Einzelangaben werden nach § 16 Bundesstatistikgesetz grundsätzlich geheim gehalten. Nur in ausdrücklich gesetzlichen Ausnahmefällen dürfen Einzelangaben übermittelt werden. Die Namen und Adressen der Befragten werden in keinem Fall an Dritte weitergegeben. Nach § 16 Abs. 6 Bundesstatistikgesetz ist es möglich, den Hochschulen oder sonstigen Einrichtungen mit der Aufgabe unabhängiger wissenschaftlicher Forschung für die Durchführung wissenschaftlicher Vorhaben Einzelangaben dann zur Verfügung zu stellen, wenn diese so anonymisiert sind, dass sie nur mit einem unverhältnismäßig großen Aufwand an Zeit, Kosten und Arbeitskraft dem Befragten oder Betroffenen zugeordnet werden können. Die Pflicht zur Geheimhaltung besteht auch für Personen, die Empfänger von Einzelangaben sind.

Zweck und Ziele der Statistik

- **Erhebungsinhalte**

Die Gewerbeanzeigenstatistik liefert Informationen über die Zahl der Gewerbean- und -abmeldungen nach Wirtschaftsbereichen, Rechtsformen, Zahl der tätigen Personen und Bundesländern. Außerdem werden Geschlecht und Staatsangehörigkeit der Gewerbetreibenden ermittelt. Die An- und Abmeldungen werden danach unterschieden, welche Gründe maßgeblich waren.

- **Zweck der Statistik**

Die Gewerbeanzeigenstatistik hat die Aufgabe, zum einen über das Meldegeschehen in seiner Gesamtheit zu informieren, aber auch Existenzgründungen und Stilllegungen von Unternehmen und Betrieben statistisch abzubilden.

- **Hauptnutzer der Statistik**

Alle Gemeinde- und Kreisverwaltungen in Brandenburg; Ministerium für Wirtschaft des Landes Brandenburg; Senatsverwaltung für Wirtschaft, Arbeit und Frauen; Bundesministerium für Wirtschaft; Deutsche Bundesbank; Bankgesellschaft Berlin; Industrie- und Handelskammer; Handwerkskammer; Hotel- und Gaststättenverband Brandenburg; Deutscher Gewerkschaftsbund; Verband der Creditreform; Institut für Mittelstandsforschung; Institut für Wirtschaftsforschung Halle; Universität Mainz; Fachhochschule für Wirtschaft; Berliner Institut für vergleichende Sozialforschung; Schülerinnen und Schüler; Studentinnen und Studenten; Medien.

- **Einbeziehung der Nutzer**

Die Tabellen entsprechen dem Aufbau der Bundesveröffentlichungen. Regionale Nutzerwünsche wurden berücksichtigt.

Erhebungsmethodik

- **Art der Datengewinnung**

Die Gewerbeanzeigenstatistik wird wie eine Sekundärstatistik auf der Basis der in der Verwaltung erstellten Gewerbemeldungen durchgeführt. Um Aufschluss über die Zahl und Art der in einer Gemeinde ansässigen Gewerbebetriebe zu erhalten, sind Gewerbetreibende gesetzlich verpflichtet, meldepflichtige Vorgänge dem zuständigen Gewerbeamt anzuzeigen. Die Kopien dieser An- und Abmeldungen werden statistisch ausgewertet. Seit 2006 werden die Gewerbeummeldungen von der amtlichen Statistik nicht mehr ausgewertet.

- **Erhebungsinstrumente und Berichtsweg**

Der Versand der Meldungen der Gewerbeämter im Land Brandenburg an das Amt für Statistik erfolgt auf elektronischem oder auf dem postalischen Weg.

- **Belastung der Auskunftspflichtigen**

Die Erstattung der Gewerbeanzeige dient primär den Gemeinden zur Gewerbeüberwachung. Durch die Verwendung von Kopien dieser Anzeigen entsteht für die Auskunftspflichtigen durch die Statistik keinerlei zusätzliche Belastung. Gemäß Artikel 11 des Ersten Gesetzes zum Abbau bürokratischer Hemmnisse insbesondere in der mittelständischen Wirtschaft vom 22. August 2006 wurde ab September 2006 die Auswertung der Gewerbeummeldungen eingestellt.

- **Dokumentation des Fragebogens**

Die Gewerbeanzeige ist gleichzeitig das Erhebungsfeld. Diese Formulare sind Bestandteil der Gewerbeordnung. Die Anzeigenden sind verpflichtet, den Inhalt der Vordrucke zu beantworten. Bei der elektronischen Verarbeitung der Anzeigen bei den Gemeinden kann vom vorgegebenen Format der Muster, jedoch nicht vom Inhalt, abgewichen werden.

Genauigkeit

• Qualitative Gesamtbewertung der Genauigkeit

Die Gewerbeanzeigenstatistik ist eine Totalerhebung, die sichere Informationen über die Aufnahme, Beendigung und Änderung gewerblicher Tätigkeiten und deren Anlässe liefert. Nicht der Gewerbeordnung unterliegen – und sind daher auch nicht in die Statistik einbezogen – die Freien Berufe, die Urproduktion wie Land- und Forstwirtschaft oder Bergbau sowie die Versicherungen. Die Anzeigen sind, insbesondere wenn sie als Formular bereitgestellt wurden, oft nicht vollständig oder ungenau ausgefüllt.

Nichtstichprobenbedingte Fehler

Die Beschreibung der wirtschaftlichen Tätigkeit erschwert die genaue Zuordnung nach der Klassifikation der Wirtschaftszweige. Angesichts von ca. 50 000 Anzeigen pro Jahr in Brandenburg sind Rückfragen daher nur in besonderen Fällen wirtschaftlich vertretbar.

Aktualität und Pünktlichkeit

Gegenwärtig werden die Quartals- und Jahresergebnisse der Gewerbeanzeigenstatistik spätestens 10 Wochen nach Ende des Berichtszeitraums in Form einer Pressemitteilung veröffentlicht. Ca. 12 Wochen nach Ende des Berichtszeitraums werden die monatlichen Statistischen Berichte erstellt, der Jahresbericht und die Internetpräsenz werden im ersten Halbjahr des folgenden Kalenderjahres veröffentlicht. Die Angaben sind endgültig, eine nachträgliche Korrektur erfolgt nicht.

Zeitliche und räumliche Vergleichbarkeit

Die Ergebnisse können mit dem entsprechenden Vorjahreszeitraum verglichen werden. Einschränkungen gibt es vor allem bei Änderung der Systematik wie z.B. der Klassifikation der Wirtschaftszweige. Der Bericht enthält Angaben, die alle Statistischen Landesämter für ihren Bereich unter gleicher Kennziffer veröffentlichen. Durch die Neuordnung der Klassifikation der Wirtschaftszweige (WZ2003) zur WZ2008 im Jahr 2008 ist die Vergleichbarkeit zu den Vorjahren eingeschränkt.

Bezüge zu anderen Erhebungen

keine

Weitere Informationsquellen

• Publikationswege

Der Inhalt dieses Berichtes kann auf Wunsch auch per E-Mail versandt werden.

• Kontakt

Fachbereich Gewerbeanzeigen am Standort Potsdam:
Referat 34P
Telefon 0331 8173 - 1348/1341
Telefax 030 9028 - 4088
E-Mail: gewerbemeldungen@statistik-bbb.de

Fachbereich Gewerbeanzeigen am Standort Berlin:
Referat 34B
Telefon 030 9021 - 3823
Telefax 030 9028 - 4088
E-Mail: gewerbemeldungen@statistik-bbb.de

• weiterführende Veröffentlichungen

Ergebnisse für das gesamte Bundesgebiet werden in der Fachserie 2, Reihe 5 "Unternehmen und Arbeitsstätten" des Statistischen Bundesamtes veröffentlicht.

1. Heymann, T.: Gewerbeanzeigen – In Berlin und Brandenburg; Zeitschrift für amtliche Statistik Berlin Brandenburg, Heft 5+6 /2010, S. 46.

Merkmale, Indizes und Klassifikationen

• Gewerbeanmeldungen

Die Neugründung eines Betriebes; die Wiedereröffnung eines Betriebes nach Verlegung (Zuzug); die Gründung eines Betriebes nach dem Umwandlungsgesetz; die Änderung der Rechtsform; der Eintritt von Gesellschaftern und die Übernahme durch Erbfolge, Kauf oder Pacht eines Betriebes.

• Gewerbeabmeldungen

Die vollständige Aufgabe eines Betriebes; die Verlagerung eines Betriebes in ein anderes Bundesland (Fortzug); die Abmeldung eines Betriebes nach dem Umwandlungsgesetz; die Änderung der Rechtsform; der Austritt von Gesellschaftern und die Übergabe durch Erbfolge, Kauf oder Pacht eines Betriebes.

• Gewerbeummeldungen

Die Änderung oder Erweiterung der wirtschaftlichen Tätigkeit des Betriebes; die Verlegung eines Betriebes innerhalb Brandenburgs oder sonstige Veränderungen (Namensänderung, Nebenerwerb).

• Betrieb / Betriebsstätte

Die Gewerbeordnung gestattet den gleichzeitigen Betrieb eines oder verschiedener Gewerbe in einer oder mehreren Betriebs- oder Verkaufsstätten. Betriebs- oder Verkaufsstätten können Hauptniederlassungen, Zweigniederlassungen oder unselbständige Zweigstellen sein.

• Hauptniederlassung

Mittelpunkt des Geschäftsverkehrs eines Betriebes, der sich bei Personengesellschaften und juristischen Personen am Sitz des Unternehmens befindet. Er kann aber auch in der Wohnung des Gewerbetreibenden liegen.

• Zweigniederlassung

Betrieb mit selbständiger Organisation, selbständigen Betriebsmitteln und gesonderter Buchführung, dessen Leiter Geschäfte selbständig abzuschließen und durchzuführen befugt ist.

• Unselbständige Zweigstellen

Feste örtliche Anlagen oder Einrichtungen, die der Ausübung eines stehenden Gewerbes dienen (z.B. ein Auslieferungslager), jedoch nicht die Bedingungen einer Zweigniederlassung erfüllen.

• Betriebsgründung

Gründung einer Haupt-, Zweigniederlassung oder unselbständigen Zweigstelle durch eine natürliche oder juristische Person, die entweder im Handels-, Vereins- oder Genossenschaftsregister eingetragen ist oder die Handwerkseigenschaft besitzt oder mindestens einen Arbeitnehmer beschäftigt.

- **Sonstige Neugründung**

Gründung einer Hauptniederlassung durch einen Minderkaufmann (Kleingewerbe), der also in keinem Register eingetragen ist, der keine Handwerkskarte besitzt und keine Arbeitnehmer beschäftigt. Gründung eines Gewerbes, das im Nebenerwerb betrieben wird oder Meldung der Gründung einer Niederlassung ohne Angabe von Beschäftigten.

- **Übernahme**

Umfasst den Kauf oder die Pacht eines Betriebes, den Eintritt der Erbfolge, der Rechtsformänderung sowie Gesellschaftereintritte.

- **Umwandlung**

Die Umwandlung nach dem Umwandlungsgesetz umfasst die Verschmelzung mehrerer Betriebe zu einem, die Aufspaltung eines Betriebes in mehrere Betriebe sowie die Aufspaltung oder Ausgliederung von Betriebsteilen mit dem Ziel der Neugründung.

- **Betriebsaufgabe**

Vollständige Aufgabe eines Betriebes der von einer juristischen oder natürlichen Person geführt wurde. Bei der natürlichen Person ist Voraussetzung, dass sie im Handelsregister eingetragen war oder zuletzt mindestens einen Arbeitnehmer beschäftigt hat.

- **Sonstige Stilllegung**

Vollständige Aufgabe einer Hauptniederlassung eines Kleingewerbetreibenden, der nicht im Handelsregister eingetragen war und keine Arbeitnehmer beschäftigte bzw. der ein Gewerbe im Nebenerwerb betrieb.

- **Übergabe**

Umfasst den Verkauf oder die Verpachtung eines Betriebes, den Antritt der Erbfolge, der Rechtsformänderungen sowie Gesellschafteraustritte.

- **Klassifikationen**

Statistisches Bundesamt: Klassifikation der Wirtschaftszweige mit Erläuterungen, Ausgabe 2008 (WZ2008); Wiesbaden
AGS - Amtlicher Gemeindeschlüssel
Katalog Rechtsformen
Katalog des Staatsangehörigkeits- und Gebietsschlüssels
Katalog der Registergerichtsschlüssel
EVAS - Einheitliches Verzeichnis amtlicher Statistiken

- **Merkmale und Ausprägungen**

Art der Meldung:

- Anmeldung
- Abmeldung

Datum der Meldung für:

- Anmeldung
- Abmeldung

Berichtsmonat und -jahr

Gemeindeschlüssel:

- AGS - Amtlicher Gemeindeschlüssel

Registergericht:

- Schlüsselnummer
- Postleitzahl

Art des Registers:

- Handelsregister A
- Handelsregister B
- Genossenschaftsregister
- Vereinsregister
- Partnerschaftsregister

Grad der Selbständigkeit:

- Hauptniederlassung
- Zweigniederlassung
- Unselbständige Zweigstelle
- Automatenaufstellbetrieb
- Reisegewerbe

Art des Betriebes in:

- Industrie
- Handwerk
- Handel
- Sonstiges

Rechtsform:

- Katalog der Rechtsformen

Angaben zum Betrieb:

- Zahl der geschäftsführenden Gesellschafter
- Aktuelle bzw. frühere Betriebsstätte, ggf. Hauptniederlassung

Handwerkskarte:

- Nein / Ja

Anzahl tätigen Personen (Voll-, Teilzeit) bei der:

- Anmeldung
- Abmeldung

Wirtschaftliche Tätigkeit:

- WZ2008

Angaben zur Person:

- Geschlecht

Staatsangehörigkeit

- Katalog des Staatsangehörigkeits- und des Gebietsschlüssels

Tätigkeit (vorerst / zuletzt) im Nebenerwerb:

- Ja / Nein

Grund der Anmeldung:

- Neugründung
- Wiedereröffnung nach Verlegung aus einem anderen Meldebezirk
- Gründung nach dem Umwandlungsgesetz
- Wechsel der Rechtsform
- Gesellschaftereintritt
- Erbfolge / Kauf / Pacht

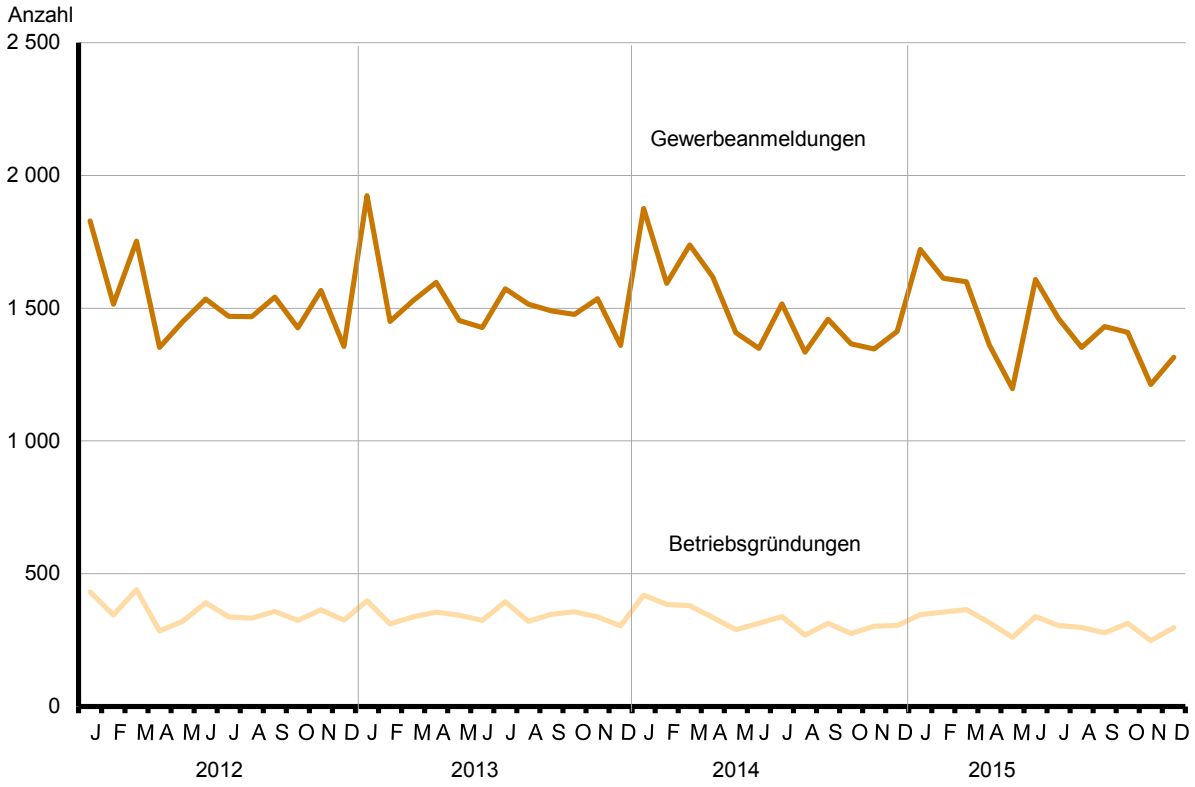
Grund der Abmeldung:

- Vollständige Aufgabe
- Verlegung in einen anderen Meldebezirk
- Aufgabe infolge des Umwandlungsgesetzes
- Wechsel der Rechtsform
- Gesellschafteraustritt
- Erbfolge / Verkauf / Verpachtung

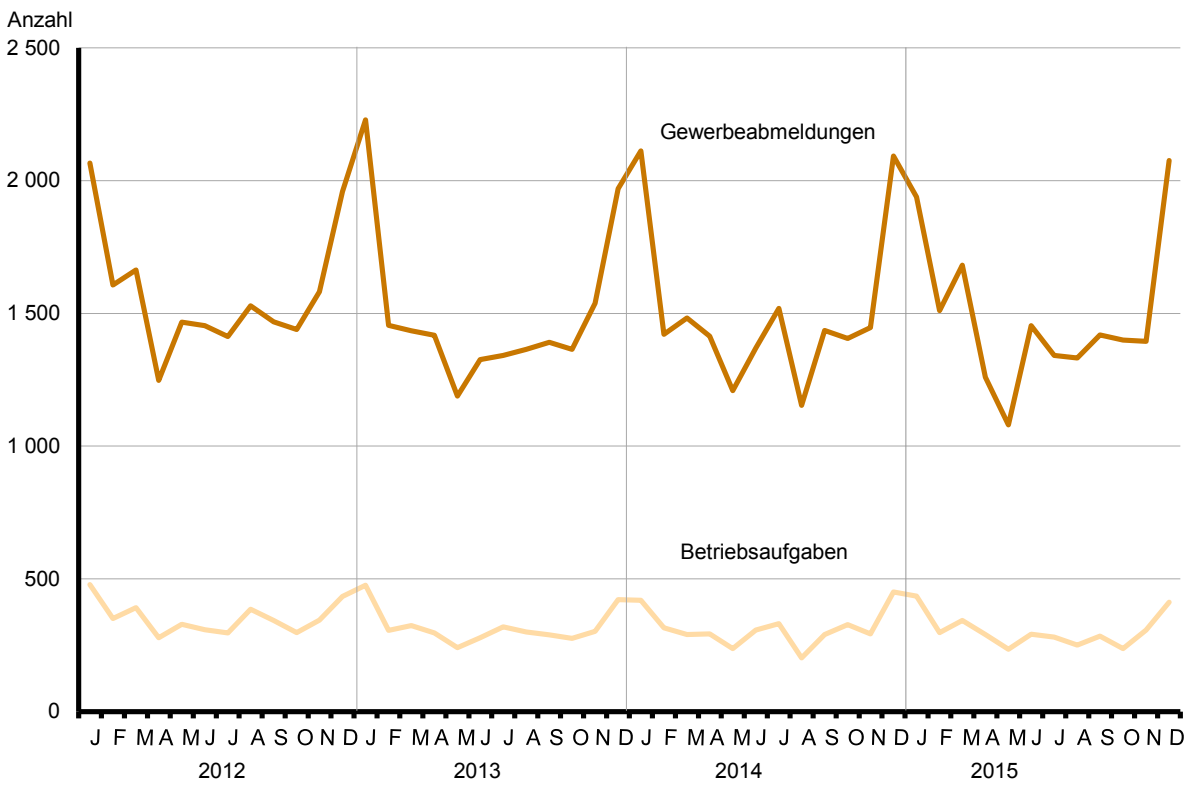
Ursache der Abmeldung:

- Keine Angabe
- Wirtschaftliche Schwierigkeiten
- Insolvenzverfahren
- Von Amts wegen
- Persönliche Gründe
- Betrieb wurde nie ausgeübt
- Verlegung in einen anderen Meldebezirk
- Übergabe wegen Verkauf / Verpachtung

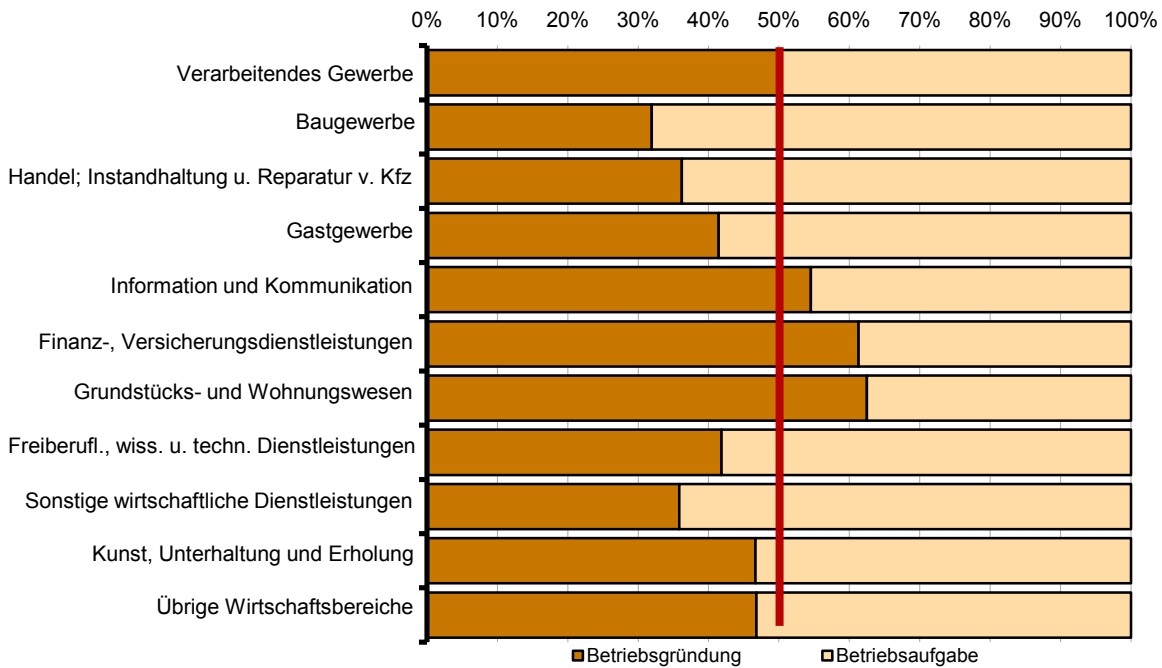
1 Gewerbebeanmeldungen und Betriebsgründungen in Brandenburg seit Januar 2012



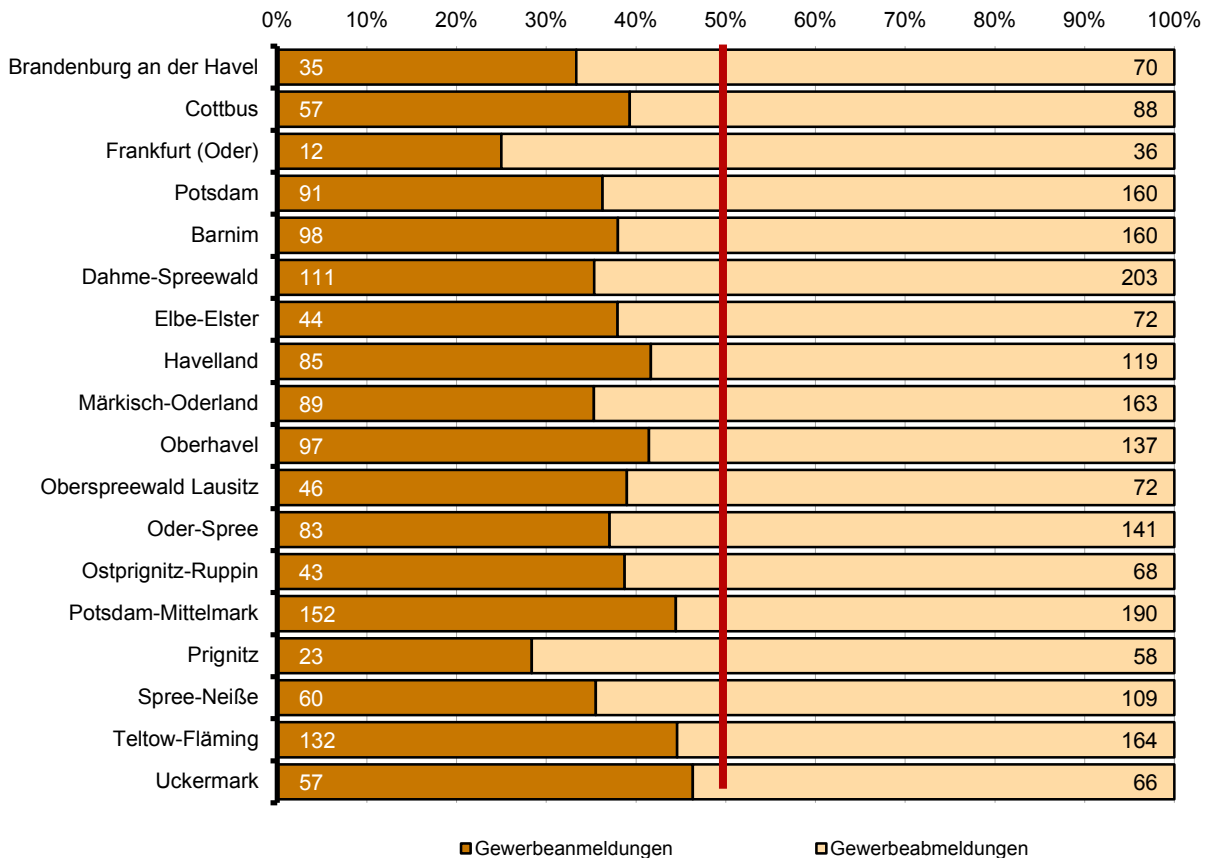
2 Gewerbeabmeldungen und Betriebsaufgaben in Brandenburg seit Januar 2012



3 Betriebsgründungen und -aufgaben in Brandenburg im Dezember 2015 nach Wirtschaftsabschnitten



4 Gewerbean- und Gewerbeabmeldungen in Brandenburg im Dezember 2015 nach Verwaltungsbezirken



Übersicht: Gewerbeanzeigen in Brandenburg von 1997 bis Dezember 2015

Jahr Monat	Anmeldungen		Ummeldungen ²		Abmeldungen	
	insgesamt	darunter: Neu- errichtungen ¹	insgesamt	darunter: Veränderung der Betriebs- tätigkeit ³	insgesamt	darunter: Aufgabe ⁴
1997	25 480	21 429	6 859	3 452	21 074	15 904
1998	26 171	22 136	7 211	3 694	21 615	16 680
1999	24 163	20 149	6 845	3 525	21 245	16 430
2000	22 407	18 964	6 785	3 408	19 882	16 126
2001	21 394	18 126	5 526	2 932	19 793	15 869
2002	20 275	16 953	5 529	2 836	18 194	14 448
2003	24 012	20 790	5 279	2 801	17 058	13 659
2004	30 163	26 183	6 609	3 375	18 245	14 258
2005	26 310	22 074	8 027	4 336	20 755	16 406
2006	25 499	20 955	x	x	21 279	17 037
2007	23 555	19 356	x	x	22 040	17 958
2008	23 464	19 197	x	x	21 773	17 916
2009	23 352	19 274	x	x	20 513	16 666
2010	22 319	18 297	x	x	19 803	16 130
2011	20 521	16 606	x	x	19 371	15 863
2012	18 260	14 473	x	x	18 893	15 514
2013	18 330	14 253	x	x	18 019	14 610
2014	18 015	14 039	x	x	18 062	14 733
2015	17 282	13 277	x	x	17 886	14 492
2014 Januar	1 875	1 387	x	x	2 112	1 706
Februar	1 593	1 295	x	x	1 421	1 155
März	1 738	1 411	x	x	1 483	1 225
April	1 617	1 282	x	x	1 414	1 111
Mai	1 408	1 136	x	x	1 209	1 003
Juni	1 349	1 046	x	x	1 369	1 136
Juli	1 516	1 176	x	x	1 519	1 230
August	1 334	1 064	x	x	1 154	928
September	1 459	1 156	x	x	1 435	1 170
Oktober	1 366	1 052	x	x	1 406	1 170
November	1 347	1 036	x	x	1 447	1 161
Dezember	1 413	998	x	x	2 093	1 738
2015 Januar	1 721	1 269	x	x	1 938	1 551
Februar	1 613	1 266	x	x	1 510	1 221
März	1 600	1 274	x	x	1 681	1 385
April	1 361	1 070	x	x	1 260	1 033
Mai	1 197	918	x	x	1 080	860
Juni	1 608	1 254	x	x	1 454	1 151
Juli	1 461	1 086	x	x	1 342	1 067
August	1 353	1 048	x	x	1 332	1 104
September	1 431	1 111	x	x	1 419	1 159
Oktober	1 409	1 095	x	x	1 399	1 111
November	1 213	923	x	x	1 395	1 115
Dezember	1 315	963	x	x	2 076	1 735

1 Betriebsgründungen und sonstige Neuerrichtungen, ohne Zuzüge

2 ab September 2006 ist die Auswertung der Ummeldungen eingestellt (siehe Vorbemerkungen S. 4)

1 Gewerbeanmeldungen in Brandenburg im Dezember 2015 nach Wirtschaftsbereichen

Wirtschaftsabschnitt Wirtschaftsabteilung	Gewerbeanmeldungen insgesamt	Neuerichtungen			Zuzug	Übernahme			
		insgesamt	Neugründung	Umwandlung		insgesamt	Rechtsformwechsel	Gesellschaftereintritt	Erbfolge/ Kauf/ Pacht
A Land- und Forstwirtschaft, Fischerei	19	19	19	–	–	–	–	–	–
B Bergbau und Gewinnung von Steinen und Erden	–	–	–	–	–	–	–	–	–
C Verarbeitendes Gewerbe	48	33	32	1	6	9	3	1	5
10 Herstellung von Nahrungs- und Futtermitteln	5	4	4	–	–	1	–	–	1
11 Getränkeherstellung	–	–	–	–	–	–	–	–	–
13 Herstellung von Textilien	4	4	4	–	–	–	–	–	–
14 Herstellung von Bekleidung	2	2	2	–	–	–	–	–	–
16 Herstellung von Holz-, Flecht-, Korb- und Korkwaren (ohne Möbel)	2	2	2	–	–	–	–	–	–
18 Herstellung von Druckerzeugnissen; Vervielfältigung von bespielten Ton-, Bild- und Datenträgern	3	1	1	–	1	1	1	–	–
25 Herstellung von Metallerzeugnissen	7	4	4	–	1	2	1	1	–
26 Herstellung von Datenverarbeitungsgeräten, elektronischen und optischen Erzeugnissen	1	1	1	–	–	–	–	–	–
27 Herstellung von elektrischen Ausrüstungen	–	–	–	–	–	–	–	–	–
28 Maschinenbau	1	–	–	–	1	–	–	–	–
29 Herstellung von Kraftwagen und Kraftwagenteilen	1	1	1	–	–	–	–	–	–
31 Herstellung von Möbeln	3	2	2	–	1	–	–	–	–
D Energieversorgung	17	10	10	–	5	2	1	1	–
E Wasserversorgung; Abwasser- und Abfallentsorgung und Beseitigung von Umweltverschmutzungen	5	3	3	–	1	1	–	–	1
F Baugewerbe	155	92	91	1	44	19	6	8	5
41 Hochbau	13	2	2	–	10	1	–	1	–
42 Tiefbau	2	–	–	–	–	2	–	–	2
43 Vorbereitende Baustellenarbeiten, Bauinstallation und sonstiges Ausbaugewerbe	140	90	89	1	34	16	6	7	3
G Handel; Instandhaltung und Reparatur von Kraftfahrzeugen	274	209	209	–	35	30	7	2	21
45 Handel mit Kraftfahrzeugen; Instandhaltung und Reparatur von Kraftfahrzeugen	40	30	30	–	6	4	1	–	3
46 Großhandel (ohne Handel mit Kfz)	47	32	32	–	9	6	4	1	1
47 Einzelhandel (ohne Handel mit Kfz)	187	147	147	–	20	20	2	1	17
H Verkehr und Lagerei	42	29	29	–	7	6	2	–	4
49 Landverkehr und Transport in Rohrfernleitungen	19	14	14	–	3	2	–	–	2
53 Post-, Kurier- und Expressdienste	9	8	8	–	–	1	1	–	–

1 Gewerbeanmeldungen in Brandenburg im Dezember 2015 nach Wirtschaftsbereichen

Wirtschaftsabschnitt	Wirtschaftsabteilung	Gewerbeanmeldungen insgesamt	Neuerichtungen			Zuzug	Übernahme			
			insgesamt	Neugründung	Umwandlung		insgesamt	Rechtsformwechsel	Gesellschaftereintritt	Erbfolge/Kauf/Pacht
Anzahl										
I	Gastgewerbe	136	89	89	–	4	43	6	2	35
55	Beherbergung	24	18	18	–	1	5	–	–	5
56	Gastronomie	112	71	71	–	3	38	6	2	30
J	Information und Kommunikation	45	39	39	–	6	–	–	–	–
58	Verlagswesen	4	3	3	–	1	–	–	–	–
61	Telekommunikation	–	–	–	–	–	–	–	–	–
62	Erbringung von Dienstleistungen der Informationstechnologie	33	29	29	–	4	–	–	–	–
63	Informationsdienstleistungen	7	7	7	–	–	–	–	–	–
K	Erbringung von Finanz- und Versicherungsdienstleistungen	57	40	40	–	17	–	–	–	–
66	Mit Finanz- und Versicherungsdienstleistungen verbundene Tätigkeiten	49	35	35	–	14	–	–	–	–
L	Grundstücks- und Wohnungswesen	57	38	38	–	16	3	1	1	1
M	Erbringung von freiberuflichen, wissenschaftlichen und technischen Dienstleistungen	95	76	76	–	14	5	2	–	3
70	Verwaltung und Führung von Unternehmen und Betrieben, Unternehmensberatung	29	21	21	–	6	2	2	–	–
73	Werbung und Marktforschung	20	16	16	–	3	1	–	–	1
N	Erbringung von sonstigen wirtschaftlichen Dienstleistungen	187	153	151	2	24	10	3	1	6
77	Vermietung von beweglichen Sachen	23	20	20	–	2	1	–	–	1
78	Vermittlung und Überlassung von Arbeitskräften	7	6	4	2	1	–	–	–	–
79	Reisebüros, Reiseveranstalter und Erbringung sonstiger Reservierungsdienstleistungen	7	5	5	–	–	2	–	–	2
81	Gebäudebetreuung; Garten- und Landschaftsbau	84	71	71	–	9	4	2	1	1
P	Erziehung und Unterricht	24	17	16	1	4	3	1	–	2
Q	Gesundheits- und Sozialwesen	29	25	20	5	1	3	1	–	2
R	Kunst, Unterhaltung und Erholung	27	22	22	–	4	1	–	–	1
O+S	Öffentliche Verwaltung, Verteidigung; Sozialversicherung; Erbringung von sonstigen Dienstleistungen	98	69	69	–	14	15	2	1	12
A-S	Insgesamt	1 315	963	953	10	202	150	35	17	98

2 Gewerbeanmeldungen in Brandenburg im Dezember 2015 nach Art der Niederlassung, der Rechtsform und bei Einzelunternehmen nach Geschlecht und Staatsangehörigkeit

Art der Niederlassung — Rechtsform — Geschlecht — Staatsangehörigkeit	Gewerbe- anmel- dungen ins- gesamt	Neuerrichtung			Zuzug	Übernahme			
		ins- gesamt	Neu- gründung	Um- wandlung		ins- gesamt	Rechts- form- wechsel	Gesell- schafter- eintritt	Erbfolge/ Kauf/ Pacht
Anzahl									
Insgesamt	1 315	963	953	10	202	150	35	17	98
nach der Art der Niederlassung									
Hauptniederlassung	1 201	873	873	–	199	129	30	17	82
Zweigniederlassung	30	25	24	1	2	3	2	–	1
Unselbständige Zweigstelle	84	65	56	9	1	18	3	–	15
nach der Rechtsform des Unternehmens									
Einzelunternehmen	981	754	754	–	136	91	11	–	80
Offene Handelsgesellschaft	3	2	2	–	1	–	–	–	–
Kommanditgesellschaft	1	1	1	–	–	–	–	–	–
Gesellschaft mit beschränkter Haftung & Co. KG	45	27	26	1	13	5	2	2	1
Gesellschaft des bürgerlichen Rechts	62	34	34	–	2	26	7	15	4
Aktiengesellschaft	2	–	–	–	1	1	1	–	–
Gesellschaft mit beschränkter Haftung (GmbH)	212	138	129	9	49	25	13	–	12
GmbH ohne UG (haftungsbeschränkt)	166	106	97	9	39	21	10	–	11
Unternehmergesellschaft (UG haftungsbeschränkt)	46	32	32	–	10	4	3	–	1
Private Company Limited by Shares	1	1	1	–	–	–	–	–	–
Genossenschaft	1	1	1	–	–	–	–	–	–
Eingetragener Verein	3	1	1	–	–	2	1	–	1
Sonstige Rechtsformen	4	4	4	–	–	–	–	–	–
Einzelunternehmer/-innen nach Geschlecht									
weiblich	343	268	268	–	35	40	3	–	37
männlich	638	486	486	–	101	51	8	–	43
Einzelunternehmer/-innen nach ausgewählter Staatsangehörigkeit									
deutsch	855	649	649	–	124	82	11	–	71
bulgarisch	7	6	6	–	1	–	–	–	–
griechisch	–	–	–	–	–	–	–	–	–
italienisch	2	1	1	–	–	1	–	–	1
polnisch	33	28	28	–	5	–	–	–	–
rumänisch	15	14	14	–	1	–	–	–	–
türkisch	13	9	9	–	–	4	–	–	4
ungarisch	2	2	2	–	–	–	–	–	–

3 Neugründungen sowie Gewerbetreibende in Brandenburg im Dezember 2015 nach Wirtschaftsbereichen

Wirtschaftsabschnitt Wirtschaftsabteilung	Neugründungen						Gewerbetreibende ¹	
	ins- gesamt	Betriebsgründung			sonstige Neugründung		ins- gesamt	darunter weiblich
		ins- gesamt	Haupt- nieder- lassung	Zweignieder- lassung/un- selbständige Zweigstelle	ins- gesamt	darunter Neben- erwerb		
	Anzahl							
A Land- und Forstwirtschaft, Fischerei	19	6	4	2	13	6	19	5
B Bergbau und Gewinnung von Steinen und Erden	–	–	–	–	–	–	–	–
C Verarbeitendes Gewerbe	32	14	11	3	18	12	35	6
10 Herstellung von Nahrungs- und Futtermitteln	4	3	3	–	1	–	6	–
11 Getränkeherstellung	–	–	–	–	–	–	–	–
13 Herstellung von Textilien	4	–	–	–	4	4	5	3
14 Herstellung von Bekleidung	2	–	–	–	2	2	2	1
16 Herstellung von Holz-, Flecht-, Korb- und Korkwaren (ohne Möbel)	2	–	–	–	2	2	2	–
18 Herstellung von Druckerzeugnissen; Vervielfältigung von bespielten Ton-, Bild- und Datenträgern	1	1	1	–	–	–	1	–
25 Herstellung von Metallernzeugnissen	4	2	2	–	2	1	4	–
26 Herstellung von Datenverarbeitungs- geräten, elektronischen und optischen Erzeugnissen	1	1	1	–	–	–	1	–
27 Herstellung von elektrischen Ausrüstungen	–	–	–	–	–	–	–	–
28 Maschinenbau	–	–	–	–	–	–	–	–
29 Herstellung von Kraftwagen und Kraftwagenteilen	1	–	–	–	1	1	1	–
31 Herstellung von Möbeln	2	1	1	–	1	1	2	–
D Energieversorgung	10	5	3	2	5	5	15	3
E Wasserversorgung; Abwasser- und Abfallentsorgung und Beseitigung von Umweltverschmutzungen	3	1	–	1	2	1	3	1
F Baugewerbe	91	30	26	4	61	21	95	11
41 Hochbau	2	2	2	–	–	–	3	–
42 Tiefbau	–	–	–	–	–	–	–	–
43 Vorbereitende Baustellenarbeiten, Bauinstallation und sonstiges Ausbaugewerbe	89	28	24	4	61	21	92	11
G Handel; Instandhaltung und Reparatur von Kraftfahrzeugen	209	67	37	30	142	83	231	77
45 Handel mit Kraftfahrzeugen; Instandhaltung und Reparatur von Kraftfahrzeugen	30	11	7	4	19	9	31	2
46 Großhandel (ohne Handel mit Kfz)	32	11	8	3	21	11	37	8
47 Einzelhandel (ohne Handel mit Kfz)	147	45	22	23	102	63	163	67
H Verkehr und Lagerei	29	10	8	2	19	9	34	5
49 Landverkehr und Transport in Rohrfernleitungen	14	8	7	1	6	1	18	4
53 Post-, Kurier- und Expressdienste	8	–	–	–	8	4	8	1

3 Neugründungen sowie Gewerbetreibende in Brandenburg im Dezember 2015 nach Wirtschaftsbereichen

Wirtschaftsabschnitt Wirtschaftsabteilung	Neugründungen						Gewerbetreibende ¹		
	ins- gesamt	Betriebsgründung			sonstige Neugründung		ins- gesamt	darunter weiblich	
		ins- gesamt	Haupt- nieder- lassung	Zweignieder- lassung/un- selbständige Zweigstelle	ins- gesamt	darunter Neben- erwerb			
	Anzahl								
I Gastgewerbe	89	46	34	12	43	19	94	29	
55 Beherbergung	18	5	4	1	13	9	19	7	
56 Gastronomie	71	41	30	11	30	10	75	22	
J Information und Kommunikation	39	12	11	1	27	20	40	4	
58 Verlagswesen	3	1	1	–	2	2	3	1	
61 Telekommunikation	–	–	–	–	–	–	–	–	
62 Erbringung von Dienstleistungen der Informationstechnologie	29	9	8	1	20	13	29	1	
63 Informationsdienstleistungen	7	2	2	–	5	5	8	2	
K Erbringung von Finanz- und Versicherungsdienstleistungen	40	19	17	2	21	12	66	25	
66 Mit Finanz- und Versicherungs- dienstleistungen verbundene Tätigkeiten	35	15	13	2	20	11	60	24	
L Grundstücks- und Wohnungswesen	38	20	18	2	18	8	53	13	
M Erbringung von freiberuflichen, wissenschaftlichen und technischen Dienstleistungen	76	18	16	2	58	38	84	20	
70 Verwaltung und Führung von Unternehmen und Betrieben, Unternehmensberatung	21	8	7	1	13	8	22	1	
73 Werbung und Marktforschung	16	1	1	–	15	10	18	6	
N Erbringung von sonstigen wirtschaftlichen Dienstleistungen	151	19	12	7	132	83	166	49	
77 Vermietung von beweglichen Sachen	20	4	2	2	16	14	19	8	
78 Vermittlung und Überlassung von Arbeitskräften	4	3	1	2	1	1	9	5	
79 Reisebüros, Reiseveranstalter und Erbringung sonstiger Reservierungsdienstleistungen	5	–	–	–	5	4	5	1	
81 Gebäudebetreuung; Garten- und Landschaftsbau	71	7	6	1	64	36	75	18	
P Erziehung und Unterricht	16	5	2	3	11	7	16	7	
Q Gesundheits- und Sozialwesen	20	5	3	2	15	10	21	17	
R Kunst, Unterhaltung und Erholung	22	7	6	1	15	9	24	8	
O+S Öffentliche Verwaltung, Verteidigung; Sozialversicherung; Erbringung von sonstigen Dienstleistungen	69	12	8	4	57	32	70	45	
A-S	Insgesamt	953	296	216	80	657	375	1 066	325

1 anzeigepflichtige Personen, die eine Neugründung vorgenommen haben

4 Neugründungen sowie Gewerbetreibende in Brandenburg im Dezember 2015 nach der Rechtsform und bei Einzelunternehmen nach Geschlecht und Staatsangehörigkeit

Rechtsform — Geschlecht — Staatsangehörigkeit	Neugründungen						Gewerbetreibende ¹	
	ins- gesamt	Betriebsgründung			sonstige Neugründung		ins- gesamt	darunter weiblich
		ins- gesamt	Haupt- nieder- lassung	Zweignieder- lassung/un- selbständige Zweigstelle	ins- gesamt	darunter Neben- erwerb		
	Anzahl							
Insgesamt	953	296	216	80	657	375	1 066	325
	nach der Rechtsform des Unternehmens							
Einzelunternehmen	754	123	85	38	631	349	754	268
Offene Handelsgesellschaft	2	2	1	1	–	–	4	1
Kommanditgesellschaft	1	1	1	–	–	–	1	–
Gesellschaft mit beschränkter Haftung & Co. KG	26	25	18	7	1	1	53	14
Gesellschaft des bürgerlichen Rechts	34	21	19	2	13	13	69	15
Aktiengesellschaft	–	–	–	–	–	–	–	–
Gesellschaft mit beschränkter Haftung (GmbH)	129	118	87	31	11	11	176	27
GmbH ohne UG (haftungsbeschränkt)	97	91	61	30	6	6	143	19
Unternehmergeellschaft (UG haftungsbeschränkt)	32	27	26	1	5	5	33	8
Private Company Limited by Shares	1	1	1	–	–	–	1	–
Genossenschaft	1	1	1	–	–	–	2	–
Eingetragener Verein	1	1	1	–	–	–	2	–
Sonstige Rechtsformen	4	3	2	1	1	1	4	–
	Einzelunternehmer/-innen nach Geschlecht							
weiblich	268	39	26	13	229	145	x	x
männlich	486	84	59	25	402	204	x	x
	Einzelunternehmer/-innen nach ausgewählter Staatsangehörigkeit							
deutsch	649	103	68	35	546	334	649	230
bulgarisch	6	–	–	–	6	1	6	3
griechisch	–	–	–	–	–	–	–	–
italienisch	1	–	–	–	1	–	1	–
polnisch	28	2	2	–	26	3	28	14
rumänisch	14	–	–	–	14	–	14	–
türkisch	9	6	5	1	3	–	9	–
ungarisch	2	–	–	–	2	1	2	–

¹ anzeigepflichtige Personen, die eine Neugründung vorgenommen haben

5 Gewerbeabmeldungen in Brandenburg im Dezember 2015 nach Wirtschaftsbereichen

Wirtschaftsabschnitt	Wirtschaftsabteilung	Gewerbeabmeldungen insgesamt	Aufgabe			Fortzug	Übergabe			
			insgesamt	vollständige Aufgabe	Umwandlung		insgesamt	Rechtsformwechsel	Gesellschafteraustritt	Erbfolge/Verkauf/Verpachtung
Anzahl										
A	Land- und Forstwirtschaft, Fischerei	14	13	13	–	1	–	–	–	–
B	Bergbau und Gewinnung von Steinen und Erden	–	–	–	–	–	–	–	–	–
C	Verarbeitendes Gewerbe	54	39	39	–	5	10	1	3	6
	10 Herstellung von Nahrungs- und Futtermitteln	9	7	7	–	–	2	–	–	2
	11 Getränkeherstellung	–	–	–	–	–	–	–	–	–
	13 Herstellung von Textilien	7	4	4	–	2	1	–	1	–
	14 Herstellung von Bekleidung	1	1	1	–	–	–	–	–	–
	16 Herstellung von Holz-, Flecht-, Korb- und Korkwaren (ohne Möbel)	1	1	1	–	–	–	–	–	–
	18 Herstellung von Druckerzeugnissen; Vervielfältigung von bespielten Ton-, Bild- und Datenträgern	1	1	1	–	–	–	–	–	–
	25 Herstellung von Metallerzeugnissen	15	10	10	–	–	5	1	2	2
	26 Herstellung von Datenverarbeitungsgeräten, elektronischen und optischen Erzeugnissen	1	1	1	–	–	–	–	–	–
	27 Herstellung von elektrischen Ausrüstungen	–	–	–	–	–	–	–	–	–
	28 Maschinenbau	–	–	–	–	–	–	–	–	–
	29 Herstellung von Kraftwagen und Kraftwagenteilen	–	–	–	–	–	–	–	–	–
	31 Herstellung von Möbeln	3	3	3	–	–	–	–	–	–
D	Energieversorgung	19	6	6	–	5	8	6	2	–
E	Wasserversorgung; Abwasser- und Abfallentsorgung und Beseitigung von Umweltverschmutzungen	10	8	8	–	2	–	–	–	–
F	Baugewerbe	338	297	297	–	22	19	5	5	9
	41 Hochbau	5	5	5	–	–	–	–	–	–
	42 Tiefbau	5	5	5	–	–	–	–	–	–
	43 Vorbereitende Baustellenarbeiten, Bauinstallation und sonstiges Ausbaugewerbe	328	287	287	–	22	19	5	5	9
G	Handel; Instandhaltung und Reparatur von Kraftfahrzeugen	491	427	425	2	33	31	8	2	21
	45 Handel mit Kraftfahrzeugen; Instandhaltung und Reparatur von Kraftfahrzeugen	79	69	69	–	4	6	–	–	6
	46 Großhandel (ohne Handel mit Kfz)	98	79	78	1	14	5	3	1	1
	47 Einzelhandel (ohne Handel mit Kfz)	314	279	278	1	15	20	5	1	14
H	Verkehr und Lagerei	71	58	57	1	5	8	1	–	7
	49 Landverkehr und Transport in Rohrfernleitungen	34	27	27	–	2	5	–	–	5
	53 Post-, Kurier- und Expressdienste	23	21	20	1	1	1	1	–	–

5 Gewerbeabmeldungen in Brandenburg im Dezember 2015 nach Wirtschaftsbereichen

Wirtschaftsabschnitt	Wirtschaftsabteilung	Gewerbeabmeldungen insgesamt	Aufgabe			Fortzug	Übergabe			
			insgesamt	vollständige Aufgabe	Umwandlung		insgesamt	Rechtsformwechsel	Gesellschafteraustritt	Erbfolge/Verkauf/Verpachtung
Anzahl										
I	Gastgewerbe	188	148	148	–	5	35	5	–	30
55	Beherbergung	33	28	28	–	–	5	1	–	4
56	Gastronomie	155	120	120	–	5	30	4	–	26
J	Information und Kommunikation	71	61	60	1	10	–	–	–	–
58	Verlagswesen	5	5	4	1	–	–	–	–	–
61	Telekommunikation	1	–	–	–	1	–	–	–	–
62	Erbringung von Dienstleistungen der Informationstechnologie	56	50	50	–	6	–	–	–	–
63	Informationsdienstleistungen	8	5	5	–	3	–	–	–	–
K	Erbringung von Finanz- und Versicherungsdienstleistungen	86	69	69	–	16	1	–	–	1
66	Mit Finanz- und Versicherungsdienstleistungen verbundene Tätigkeiten	83	68	68	–	14	1	–	–	1
L	Grundstücks- und Wohnungswesen	45	36	34	2	7	2	1	–	1
M	Erbringung von freiberuflichen, wissenschaftlichen und technischen Dienstleistungen	148	112	110	2	25	11	3	5	3
70	Verwaltung und Führung von Unternehmen und Betrieben, Unternehmensberatung	40	26	26	–	9	5	1	3	1
73	Werbung und Marktforschung	35	29	29	–	5	1	–	–	1
N	Erbringung von sonstigen wirtschaftlichen Dienstleistungen	273	232	230	2	28	13	1	5	7
77	Vermietung von beweglichen Sachen	24	20	20	–	2	2	–	1	1
78	Vermittlung und Überlassung von Arbeitskräften	13	12	11	1	1	–	–	–	–
79	Reisebüros, Reiseveranstalter und Erbringung sonstiger Reservierungsdienstleistungen	15	11	11	–	2	2	–	–	2
81	Gebäudebetreuung; Garten- und Landschaftsbau	123	104	103	1	11	8	–	4	4
P	Erziehung und Unterricht	27	22	21	1	1	4	1	–	3
Q	Gesundheits- und Sozialwesen	33	31	25	6	–	2	1	–	1
R	Kunst, Unterhaltung und Erholung	34	29	29	–	4	1	1	–	–
O+S	Öffentliche Verwaltung, Verteidigung; Sozialversicherung; Erbringung von sonstigen Dienstleistungen	174	147	147	–	16	11	1	3	7
A-S	Insgesamt	2 076	1 735	1 718	17	185	156	35	25	96

6 Gewerbeabmeldungen in Brandenburg im Dezember 2015 nach Art der Niederlassung, der Rechtsform und bei Einzelunternehmen nach Geschlecht und Staatsangehörigkeit

Art der Niederlassung — Rechtsform — Geschlecht — Staatsangehörigkeit	Gewerbeabmeldungen insgesamt	Aufgabe			Fortzug	Übergabe			
		insgesamt	vollständige Aufgabe	Umwandlung		insgesamt	Rechtsformwechsel	Gesellschafteraustritt	Erbfolge/ Verkauf/ Verpachtung
Anzahl									
Insgesamt	2 076	1 735	1 718	17	185	156	35	25	96
nach der Art der Niederlassung									
Hauptniederlassung	1 887	1 587	1 582	5	172	128	28	24	76
Zweigniederlassung	39	26	26	–	6	7	2	1	4
Unselbständige Zweigstelle	150	122	110	12	7	21	5	–	16
nach der Rechtsform des Unternehmens									
Einzelunternehmen	1 705	1 481	1 478	3	130	94	15	–	79
Offene Handelsgesellschaft	6	2	2	–	1	3	1	–	2
Kommanditgesellschaft	3	3	3	–	–	–	–	–	–
Gesellschaft mit beschränkter Haftung & Co. KG	27	10	6	4	8	9	7	2	–
Gesellschaft des bürgerlichen Rechts	122	86	86	–	2	34	7	23	4
Aktiengesellschaft	3	2	1	1	1	–	–	–	–
Gesellschaft mit beschränkter Haftung (GmbH)	192	139	135	4	41	12	3	–	9
GmbH ohne UG (haftungsbeschränkt)	173	122	118	4	39	12	3	–	9
Unternehmergesellschaft (UG haftungsbeschränkt)	19	17	17	–	2	–	–	–	–
Private Company Limited by Shares	5	3	3	–	2	–	–	–	–
Genossenschaft	2	2	2	–	–	–	–	–	–
Eingetragener Verein	1	–	–	–	–	1	–	–	1
Sonstige Rechtsformen	10	7	2	5	–	3	2	–	1
Einzelunternehmer/-innen nach Geschlecht									
weiblich	549	476	476	–	39	34	5	–	29
männlich	1 156	1 005	1 002	3	91	60	10	–	50
Einzelunternehmer/-innen nach ausgewählter Staatsangehörigkeit									
deutsch	1 524	1 318	1 315	3	124	82	14	–	68
bulgarisch	13	13	13	–	–	–	–	–	–
griechisch	4	2	2	–	–	2	1	–	1
italienisch	3	1	1	–	1	1	–	–	1
polnisch	46	45	45	–	1	–	–	–	–
rumänisch	36	36	36	–	–	–	–	–	–
türkisch	11	7	7	–	–	4	–	–	4
ungarisch	4	4	4	–	–	–	–	–	–

**7 Vollständige Aufgaben sowie Gewerbetreibende in Brandenburg im Dezember 2015
nach Wirtschaftsbereichen**

Wirtschaftsabschnitt Wirtschaftsabteilung		Vollständige Aufgabe					Gewerbetreibende ¹		
		ins- gesamt	Betriebsaufgabe			sonstige Stilllegung		ins- gesamt	darunter weiblich
			ins- gesamt	Haupt- nieder- lassung	Zweignieder- lassung/un- selbständige Zweigstelle	ins- gesamt	darunter Neben- erwerb		
Anzahl									
A	Land- und Forstwirtschaft, Fischerei	13	1	1	–	12	6	13	6
B	Bergbau und Gewinnung von Steinen und Erden	–	–	–	–	–	–	–	–
C	Verarbeitendes Gewerbe	39	14	11	3	25	4	46	6
10	Herstellung von Nahrungs- und Futtermitteln	7	2	2	–	5	1	8	2
11	Getränkeherstellung	–	–	–	–	–	–	–	–
13	Herstellung von Textilien	4	–	–	–	4	2	4	3
14	Herstellung von Bekleidung	1	–	–	–	1	–	1	1
16	Herstellung von Holz-, Flecht-, Korb- und Korkwaren (ohne Möbel)	1	1	1	–	–	–	2	–
18	Herstellung von Druckerzeugnissen; Vervielfältigung von bespielten Ton-, Bild- und Datenträgern	1	1	1	–	–	–	2	–
25	Herstellung von Metallerzeugnissen	10	3	3	–	7	–	11	–
26	Herstellung von Datenverarbeitungs- geräten, elektronischen und optischen Erzeugnissen	1	–	–	–	1	–	1	–
27	Herstellung von elektrischen Ausrüstungen	–	–	–	–	–	–	–	–
28	Maschinenbau	–	–	–	–	–	–	–	–
29	Herstellung von Kraftwagen und Kraftwagenteilen	–	–	–	–	–	–	–	–
31	Herstellung von Möbeln	3	2	2	–	1	–	4	–
D	Energieversorgung	6	1	1	–	5	4	7	2
E	Wasserversorgung; Abwasser- und Abfallentsorgung und Beseitigung von Umweltverschmutzungen	8	4	4	–	4	2	11	1
F	Baugewerbe	297	64	59	5	233	35	316	16
41	Hochbau	5	3	3	–	2	1	5	3
42	Tiefbau	5	3	3	–	2	–	6	–
43	Vorbereitende Baustellenarbeiten, Bauinstallation und sonstiges Ausbaugewerbe	287	58	53	5	229	34	305	13
G	Handel; Instandhaltung und Reparatur von Kraftfahrzeugen	425	118	64	54	307	136	457	152
45	Handel mit Kraftfahrzeugen; Instandhaltung und Reparatur von Kraftfahrzeugen	69	18	11	7	51	18	73	6
46	Großhandel (ohne Handel mit Kfz)	78	20	15	5	58	27	86	22
47	Einzelhandel (ohne Handel mit Kfz)	278	80	38	42	198	91	298	124
H	Verkehr und Lagerei	57	12	9	3	45	11	58	10
49	Landverkehr und Transport in Rohrfernleitungen	27	8	6	2	19	2	28	3
53	Post-, Kurier- und Expressdienste	20	2	1	1	18	6	20	6

**7 Vollständige Aufgaben sowie Gewerbetreibende in Brandenburg im Dezember 2015
nach Wirtschaftsbereichen**

Wirtschaftsabschnitt Wirtschaftsabteilung		Vollständige Aufgabe					Gewerbetreibende ¹		
		ins- gesamt	Betriebsaufgabe			sonstige Stilllegung		ins- gesamt	darunter weiblich
			ins- gesamt	Haupt- nieder- lassung	Zweignieder- lassung/un- selbständige Zweigstelle	ins- gesamt	darunter Neben- erwerb		
Anzahl									
I	Gastgewerbe	148	65	40	25	83	31	155	57
55	Beherbergung	28	5	4	1	23	14	30	16
56	Gastronomie	120	60	36	24	60	17	125	41
J	Information und Kommunikation	60	10	7	3	50	37	71	11
58	Verlagswesen	4	–	–	–	4	2	4	1
61	Telekommunikation	–	–	–	–	–	–	–	–
62	Erbringung von Dienstleistungen der Informationstechnologie	50	9	6	3	41	30	59	9
63	Informationsdienstleistungen	5	1	1	–	4	4	7	1
K	Erbringung von Finanz- und Versicherungsdienstleistungen	69	12	4	8	57	23	69	30
66	Mit Finanz- und Versicherungs- dienstleistungen verbundene Tätigkeiten	68	11	4	7	57	23	68	30
L	Grundstücks- und Wohnungswesen	34	12	10	2	22	10	33	6
M	Erbringung von freiberuflichen, wissenschaftlichen und technischen Dienstleistungen	110	25	15	10	85	53	119	47
70	Verwaltung und Führung von Unternehmen und Betrieben, Unternehmensberatung	26	13	6	7	13	9	31	6
73	Werbung und Marktforschung	29	1	1	–	28	21	29	18
N	Erbringung von sonstigen wirtschaftlichen Dienstleistungen	230	34	24	10	196	84	244	74
77	Vermietung von beweglichen Sachen	20	6	1	5	14	7	22	3
78	Vermittlung und Überlassung von Arbeitskräften	11	6	3	3	5	2	15	8
79	Reisebüros, Reiseveranstalter und Erbringung sonstiger Reservierungsdienstleistungen	11	1	1	–	10	6	12	7
81	Gebäudebetreuung; Garten- und Landschaftsbau	103	12	12	–	91	33	106	19
P	Erziehung und Unterricht	21	6	3	3	15	10	22	6
Q	Gesundheits- und Sozialwesen	25	3	2	1	22	13	27	24
R	Kunst, Unterhaltung und Erholung	29	8	7	1	21	13	32	5
O+S	Öffentliche Verwaltung, Verteidigung; Sozialversicherung; Erbringung von sonstigen Dienstleistungen	147	23	15	8	124	65	149	90
A-S	Insgesamt	1 718	412	276	136	1 306	537	1 829	543

¹ anzeigepflichtige Personen, die eine vollständige Aufgabe vorgenommen haben

8 Vollständige Aufgaben sowie Gewerbetreibende in Brandenburg im Dezember 2015 nach der Rechtsform und bei Einzelunternehmen nach Geschlecht und Staatsangehörigkeit

Rechtsform — Geschlecht — Staatsangehörigkeit	Vollständige Aufgabe						Gewerbetreibende ¹	
	ins- gesamt	Betriebsaufgabe			sonstige Stilllegung		ins- gesamt	darunter weiblich
		ins- gesamt	Haupt- nieder- lassung	Zweignieder- lassung/un- selbständige Zweigstelle	ins- gesamt	darunter Neben- erwerb		
	Anzahl							
Insgesamt	1 718	412	276	136	1 306	537	1 829	543
	nach der Rechtsform des Unternehmens							
Einzelunternehmen	1 478	203	142	61	1 275	506	1 478	476
Offene Handelsgesellschaft	2	2	2	–	–	–	3	–
Kommanditgesellschaft	3	3	2	1	–	–	3	1
Gesellschaft mit beschränkter Haftung & Co. KG	6	6	2	4	–	–	12	–
Gesellschaft des bürgerlichen Rechts	86	60	56	4	26	26	156	36
Aktiengesellschaft	1	1	–	1	–	–	–	–
Gesellschaft mit beschränkter Haftung (GmbH)	135	130	71	59	5	5	170	28
GmbH ohne UG (haftungsbeschränkt)	118	117	58	59	1	1	152	24
Unternehmergeellschaft (UG haftungsbeschränkt)	17	13	13	–	4	4	18	4
Private Company Limited by Shares	3	3	–	3	–	–	3	–
Genossenschaft	2	2	–	2	–	–	4	2
Eingetragener Verein	–	–	–	–	–	–	–	–
Sonstige Rechtsformen	2	2	1	1	–	–	–	–
	Einzelunternehmer/-innen nach Geschlecht							
weiblich	476	68	45	23	408	211	x	x
männlich	1 002	135	97	38	867	295	x	x
	Einzelunternehmer/-innen nach ausgewählter Staatsangehörigkeit							
deutsch	1 315	184	128	56	1 131	488	1 315	441
bulgarisch	13	–	–	–	13	1	13	1
griechisch	2	1	1	–	1	–	2	1
italienisch	1	–	–	–	1	–	1	–
polnisch	45	5	4	1	40	3	45	10
rumänisch	36	–	–	–	36	–	36	1
türkisch	7	2	1	1	5	3	7	1
ungarisch	4	–	–	–	4	–	4	–

¹ anzeigepflichtige Personen, die eine vollständige Aufgabe vorgenommen haben

9 Gewerbeanmeldungen in Brandenburg im Dezember 2015 nach ausgewählten Merkmalen und Verwaltungsbezirken

Amtlicher Gemeinde- schlüssel	Kreisfreie Stadt Landkreis	Gewerbean- meldungen insgesamt	Neugründung	Umwandlung	Zuzug	Übernahme
12 0 51 000	Brandenburg an der Havel	35	25	–	3	7
12 0 52 000	Cottbus	57	50	1	2	4
12 0 53 000	Frankfurt (Oder)	12	10	–	–	2
12 0 54 000	Potsdam	91	73	–	13	5
12 0 60 000	Barnim	98	74	2	17	5
12 0 61 000	Dahme-Spreewald	111	64	1	23	23
12 0 62 000	Elbe–Elster	44	31	–	3	10
12 0 63 000	Havelland	85	66	–	13	6
12 0 64 000	Märkisch-Oderland	89	59	2	17	11
12 0 65 000	Oberhavel	97	70	1	12	14
12 0 66 000	Oberspreewald-Lausitz	46	33	2	5	6
12 0 67 000	Oder-Spree	83	63	–	12	8
12 0 68 000	Ostprignitz-Ruppin	43	33	–	4	6
12 0 69 000	Potsdam-Mittelmark	152	111	1	29	11
12 0 70 000	Prignitz	23	17	–	5	1
12 0 71 000	Spree-Neiße	60	40	–	9	11
12 0 72 000	Teltow-Fläming	132	93	–	24	15
12 0 73 000	Uckermark	57	41	–	11	5
12 0 00 000	Land Brandenburg	1 315	953	10	202	150

10 Gewerbeabmeldungen in Brandenburg im Dezember 2015 nach ausgewählten Merkmalen und Verwaltungsbezirken

Amtlicher Gemeinde- schlüssel	Kreisfreie Stadt Landkreis	Gewerbeab- meldungen insgesamt	Vollständige Aufgabe	Umwandlung	Fortzug	Übergabe
12 0 51 000	Brandenburg an der Havel	70	64	–	2	4
12 0 52 000	Cottbus	88	71	1	10	6
12 0 53 000	Frankfurt (Oder)	36	34	–	1	1
12 0 54 000	Potsdam	160	127	1	27	5
12 0 60 000	Barnim	160	134	3	11	12
12 0 61 000	Dahme-Spreewald	203	151	1	29	22
12 0 62 000	Elbe–Elster	72	58	1	4	9
12 0 63 000	Havelland	119	105	–	8	6
12 0 64 000	Märkisch-Oderland	163	138	2	13	10
12 0 65 000	Oberhavel	137	104	3	14	16
12 0 66 000	Oberspreewald-Lausitz	72	63	2	2	5
12 0 67 000	Oder-Spree	141	117	–	16	8
12 0 68 000	Ostprignitz-Ruppin	68	53	–	7	8
12 0 69 000	Potsdam-Mittelmark	190	160	1	20	9
12 0 70 000	Prignitz	58	51	1	2	4
12 0 71 000	Spree-Neiße	109	94	1	5	9
12 0 72 000	Teltow-Fläming	164	137	–	11	16
12 0 73 000	Uckermark	66	57	–	3	6
12 0 00 000	Land Brandenburg	2 076	1 718	17	185	156

11 Gewerbebeanmeldungen in Brandenburg im Dezember 2015 nach Wirtschaftsabschnitten und Verwaltungsbezirken

Amtlicher Gemeinde- schlüssel	Kreisfreie Stadt Landkreis	Gewerbean- meldungen insgesamt	Land- und Forstwirt- schaft	Verar- beitendes Gewerbe	Bau- gewerbe	Handel; Instand- haltung und Reparatur von Kfz	Verkehr und Lagerei
			A	C	F	G	H
12 0 51 000	Brandenburg an der Havel	35	–	2	6	8	–
12 0 52 000	Cottbus	57	–	1	3	17	1
12 0 53 000	Frankfurt (Oder)	12	–	2	1	2	–
12 0 54 000	Potsdam	91	–	4	7	14	2
12 0 60 000	Barnim	98	–	2	19	15	3
12 0 61 000	Dahme-Spreewald	111	1	5	17	20	3
12 0 62 000	Elbe-Elster	44	2	2	3	11	–
12 0 63 000	Havelland	85	–	5	10	18	3
12 0 64 000	Märkisch-Oderland	89	1	1	9	20	2
12 0 65 000	Oberhavel	97	2	5	9	18	3
12 0 66 000	Oberspreewald-Lausitz	46	–	4	2	12	3
12 0 67 000	Oder-Spree	83	–	2	12	18	3
12 0 68 000	Ostprignitz-Ruppin	43	2	2	2	14	4
12 0 69 000	Potsdam-Mittelmark	152	3	6	19	25	3
12 0 70 000	Prignitz	23	3	1	2	5	3
12 0 71 000	Spree-Neiße	60	–	1	10	19	4
12 0 72 000	Teltow-Fläming	132	3	2	21	21	4
12 0 73 000	Uckermark	57	2	1	3	17	1
12 0 00 000	Land Brandenburg	1 315	19	48	155	274	42

Davon							Amtlicher Gemeinde- schlüssel
Gastgewerbe	Information und Kommuni- kation	Erbringung von Finanz- und Versiche- rungsdienst- leistungen	Grundstücks- und Wohnungs- wesen	Erbringung von freiberuflichen, wissenschaft- lichen und technischen Dienst- leistungen	Erbringung von sonstigen wirt- schaftlichen Dienst- leistungen	Übrige Wirtschafts- zweige	
I	J	K	L	M	N	B, D, E, O-S	
7	–	–	1	2	6	3	12 0 51 000
8	3	1	–	5	4	14	12 0 52 000
1	–	1	–	3	2	–	12 0 53 000
7	10	6	7	11	13	10	12 0 54 000
8	4	3	4	9	17	14	12 0 60 000
14	3	3	8	10	17	10	12 0 61 000
5	1	3	2	2	4	9	12 0 62 000
5	3	3	3	9	16	10	12 0 63 000
9	3	3	3	6	16	16	12 0 64 000
14	1	3	7	5	16	14	12 0 65 000
6	2	1	2	1	2	11	12 0 66 000
8	4	2	1	5	10	18	12 0 67 000
6	1	1	1	1	4	5	12 0 68 000
16	6	9	5	10	31	19	12 0 69 000
2	–	1	–	1	2	3	12 0 70 000
8	1	–	2	2	3	10	12 0 71 000
8	2	15	9	13	16	18	12 0 72 000
4	1	2	2	–	8	16	12 0 73 000
136	45	57	57	95	187	200	12 0 00 000

12 Gewerbeabmeldungen in Brandenburg im Dezember 2015 nach Wirtschaftsabschnitten und Verwaltungsbezirken

Amtlicher Gemeinde- schlüssel	Kreisfreie Stadt Landkreis	Gewerbeab- meldungen insgesamt	Land- und Forstwirt- schaft	Verar- beitendes Gewerbe	Bau- gewerbe	Handel; Instand- haltung und Reparatur von Kfz	Verkehr und Lagerei
			A	C	F	G	H
12 0 51 000	Brandenburg an der Havel	70	–	5	10	18	1
12 0 52 000	Cottbus	88	–	1	8	22	2
12 0 53 000	Frankfurt (Oder)	36	–	2	4	13	2
12 0 54 000	Potsdam	160	–	3	13	38	5
12 0 60 000	Barnim	160	1	3	39	32	6
12 0 61 000	Dahme-Spreewald	203	4	7	26	48	7
12 0 62 000	Elbe-Elster	72	–	3	10	21	3
12 0 63 000	Havelland	119	–	5	23	28	4
12 0 64 000	Märkisch-Oderland	163	1	2	17	31	5
12 0 65 000	Oberhavel	137	2	2	23	36	5
12 0 66 000	Oberspreewald-Lausitz	72	–	2	9	15	2
12 0 67 000	Oder-Spree	141	1	7	28	31	8
12 0 68 000	Ostprignitz-Ruppin	68	1	2	14	13	2
12 0 69 000	Potsdam-Mittelmark	190	1	4	48	40	4
12 0 70 000	Prignitz	58	1	1	15	12	4
12 0 71 000	Spree-Neiße	109	–	2	24	25	3
12 0 72 000	Teltow-Fläming	164	1	1	15	50	7
12 0 73 000	Uckermark	66	1	2	12	18	1
12 0 00 000	Land Brandenburg	2 076	14	54	338	491	71

Davon							Amtlicher Gemeinde- schlüssel
Gastgewerbe	Information und Kommuni- kation	Erbringung von Finanz- und Versiche- rungsdienst- leistungen	Grundstücks- und Wohnungs- wesen	Erbringung von freiberuflichen, wissenschaft- lichen und technischen Dienst- leistungen	Erbringung von sonstigen wirt- schaftlichen Dienst- leistungen	Übrige Wirtschafts- zweige	
I	J	K	L	M	N	B, D, E, O-S	
10	3	2	–	4	11	6	12 0 51 000
6	5	6	–	7	11	20	12 0 52 000
1	–	2	–	1	7	4	12 0 53 000
16	11	5	6	15	26	22	12 0 54 000
9	3	5	4	15	23	20	12 0 60 000
14	5	8	5	27	29	23	12 0 61 000
9	2	3	–	1	12	8	12 0 62 000
17	4	5	4	4	8	17	12 0 63 000
16	3	5	6	13	34	30	12 0 64 000
12	8	4	5	11	17	12	12 0 65 000
7	3	5	–	6	10	13	12 0 66 000
15	1	4	4	6	12	24	12 0 67 000
5	1	6	2	3	8	11	12 0 68 000
11	9	7	4	10	29	23	12 0 69 000
5	1	2	1	1	3	12	12 0 70 000
16	1	4	1	7	12	14	12 0 71 000
15	8	8	2	13	16	28	12 0 72 000
4	3	5	1	4	5	10	12 0 73 000
188	71	86	45	148	273	297	12 0 00 000

Das Amt für Statistik Berlin-Brandenburg

Das Amt für Statistik Berlin-Brandenburg ist für beide Länder die zentrale Dienstleistungseinrichtung auf dem Gebiet der amtlichen Statistik. Das Amt erbringt Serviceleistungen im Bereich Information und Analyse für die breite Öffentlichkeit, für alle gesellschaftlichen Gruppen sowie für Kunden aus Verwaltung und Politik, Wirtschaft und Wissenschaft. Kerngeschäft des Amtes ist die Durchführung der gesetzlich angeordneten amtlichen Statistiken für Berlin und Brandenburg. Das Amt erhebt die Daten, bereitet sie auf, interpretiert und analysiert sie und veröffentlicht die Ergebnisse. Die Grundversorgung aller Nutzer mit statistischen Informationen erfolgt unentgeltlich, im Wesentlichen über das Internet und den Informationsservice. Daneben werden nachfrage- und zielgruppenorientierte Standardauswertungen zu Festpreisen angeboten. Kundenspezifische Aufbereitung / Beratung zu kostendeckenden Preisen ergänzt das Spektrum der Informationsbereitstellung.

Amtliche Statistik im Verbund

Die Statistiken werden bundesweit nach einheitlichen Konzepten, Methoden und Verfahren arbeitsteilig erstellt. Die statistischen Ämter der Länder sind dabei grundsätzlich für die Durchführung der Erhebungen, für die Aufbereitung und Veröffentlichung der Länderergebnisse zuständig. Durch diese Kooperation in einem „Statistikverbund“ entstehen für alle Länder vergleichbare und zu einem Bundesergebnis zusammenführbare Erhebungsergebnisse.

Produkte und Dienstleistungen

Informationsservice

info@statistik-bbb.de
mit statistischen Informationen für jedermann und Beratung sowie maßgeschneiderte Aufbereitungen von Daten über Berlin und Brandenburg. Auskunft, Beratung, Pressedienst sowie Fachbibliothek.

Standort Potsdam

Behlertstraße 3a, 14467 Potsdam
Tel. 0331 8173 - 1777
Fax 030 9028 - 4091
Mo – Do 9 – 15 Uhr, Fr 9 – 14 Uhr

Standort Berlin

Alt-Friedrichsfelde 60, 10315 Berlin
Bibliothek
Tel. 030 9021 - 3540
Mo – Do 9 – 15 Uhr, Fr 9 – 14 Uhr

Internet-Angebot

www.statistik-berlin-brandenburg.de mit aktuellen Daten, Pressemitteilungen, Statistischen Berichten zum kostenlosen Herunterladen, regionalstatistischen Informationen, Wahlstatistiken und -analysen sowie einem Überblick über das gesamte Leistungsspektrum des Amtes.

Statistische Jahrbücher

mit einer Vielzahl von Tabellen aus nahezu allen Arbeitsgebieten der amtlichen Statistik.

Statistische Berichte

mit Ergebnissen der einzelnen Statistiken in Tabellen in tiefer sachlicher Gliederung und Grafiken zur Veranschaulichung von Entwicklungen und Strukturen.

Datenangebot aus dem Sachgebiet

Informationen zu dieser Veröffentlichung

Referat 34
Tel. 0331 8173 - 1348/1341
Tel. 030 9021 - 3823
Fax 030 9028 - 4088
gewerbemeldungen@statistik-bbb.de

Weitere Veröffentlichungen zum Thema

Statistische Berichte:

- Gewerbeanzeigen im Land Brandenburg, jährlich
D 12 – j
- Gewerbeanzeigen im Land Berlin, monatlich
D 11 – m
jährlich
D 12 – j

Statistisches Bundesamt:

- Unternehmen und Arbeitsstätten
Fachserie 2, Reihe 5