

Statistischer Bericht

D I 1 – m 11 / 15

┌ Gewerbeanzeigen
im **Land Brandenburg**
November 2015

Impressum

Statistischer Bericht
D I 1 – m 11 / 15

Erscheinungsfolge: monatlich
Erschienen im **Februar 2016**

Herausgeber

Amt für Statistik Berlin-Brandenburg
Behlerstraße 3a
14467 Potsdam
info@statistik-bbb.de
www.statistik-berlin-brandenburg.de

Tel. 0331 8173 - 1777
Fax 030 9028 - 4091

Amt für Statistik Berlin-Brandenburg,
Potsdam, 2016

Zeichenerklärung

- 0 weniger als die Hälfte von 1
in der letzten besetzten Stelle,
jedoch mehr als nichts
- nichts vorhanden
- ... Angabe fällt später an
- () Aussagewert ist eingeschränkt
- / Zahlenwert nicht sicher genug
- Zahlenwert unbekannt oder
geheim zu halten
- x Tabellenfach gesperrt
- p vorläufige Zahl
- r berichtigte Zahl
- s geschätzte Zahl



*Dieses Werk ist unter einer Creative Commons Lizenz
vom Typ Namensnennung 3.0 Deutschland zugänglich.
Um eine Kopie dieser Lizenz einzusehen, konsultieren Sie
<http://creativecommons.org/licenses/by/3.0/de/>*

Inhaltsverzeichnis

	Seite		Seite
Vorbemerkungen	4		
Grafiken			
1 Gewerbeanmeldungen und Betriebsgründungen in Brandenburg seit Januar 2012.....	7		
2 Gewerbeabmeldungen und Betriebsaufgaben in Brandenburg seit Januar 2012.....	7		
3 Betriebsgründungen und -aufgaben in Brandenburg im November 2015 nach Wirtschaftsabschnitten.....	8		
4 Gewerbean- und Gewerbeabmeldungen in Brandenburg im November 2015 nach Verwaltungsbezirken.....	8		
Tabellen			
Übersicht: Gewerbeanzeigen in Brandenburg von 1997 bis November 2015.....	9	7 Vollständige Aufgaben sowie Gewerbetreibende in Brandenburg im November 2015 nach Wirtschaftsbereichen.....	19
1 Gewerbeanmeldungen in Brandenburg im November 2015 nach Wirtschaftsbereichen.....	10	8 Vollständige Aufgaben sowie Gewerbetreibende in Brandenburg im November 2015 nach der Rechtsform und bei Einzelunternehmen nach Geschlecht und Staatsangehörigkeit.....	21
2 Gewerbeanmeldungen in Brandenburg im November 2015 nach Art der Niederlassung, der Rechtsform und bei Einzelunternehmen nach Geschlecht und Staatsangehörigkeit.....	12	9 Gewerbeanmeldungen in Brandenburg im November 2015 nach ausgewählten Merkmalen und Verwaltungsbezirken.....	22
3 Neugründungen sowie Gewerbetreibende in Brandenburg im November 2015 nach Wirtschaftsbereichen	13	10 Gewerbeabmeldungen in Brandenburg im November 2015 nach ausgewählten Merkmalen und Verwaltungsbezirken.....	23
4 Neugründungen sowie Gewerbetreibende in Brandenburg im November 2015 nach der Rechtsform und bei Einzelunternehmen nach Geschlecht und Staatsangehörigkeit.....	15	11 Gewerbeanmeldungen in Brandenburg im November 2015 nach Wirtschaftsabschnitten und Verwaltungsbezirken	24
5 Gewerbeabmeldungen in Brandenburg im November 2015 nach Wirtschaftsbereichen.....	16	12 Gewerbeabmeldungen in Brandenburg im November 2015 nach Wirtschaftsabschnitten und Verwaltungsbezirken	26
6 Gewerbeabmeldungen in Brandenburg im November 2015 nach Art der Niederlassung, der Rechtsform und bei Einzelunternehmen nach Geschlecht und Staatsangehörigkeit.....	18		

Vorbemerkungen

Allgemeine Angaben zur Statistik

- **Bezeichnung der Statistik**

Gewerbeanzeigenstatistik, EVAS-Nr.: 523 11

- **Berichtszeitraum**

monatlich

- **Erhebungstermin**

laufend

- **Periodizität**

seit 1996 monatlich

- **regionale Gliederung**

Brandenburg Land, Kreise und kreisfreie Städte in den Standardveröffentlichungen

- **Grundgesamtheit**

Gewerbetreibende

- **Erhebungseinheiten**

Alle juristischen und alle natürlichen Personen, die nach § 14 Gewerbeordnung verpflichtet sind, Aufnahme, Änderung oder Aufgabe einer gewerblichen Tätigkeit der zuständigen Behörde anzuzeigen.

- **Rechtsgrundlagen**

Gewerbeordnung (GewO) vom 1. Januar 1987 (BGBl. I S. 425), in der geltenden Fassung.
Gesetz über die Statistik für Bundeszwecke (Bundesstatistikgesetz - BStatG) vom 22. Januar 1987 (BGBl. I S. 462, 565), in der geltenden Fassung.

- **Geheimhaltung und Datenschutz**

Die erhobenen Einzelangaben werden nach § 16 Bundesstatistikgesetz grundsätzlich geheim gehalten. Nur in ausdrücklich gesetzlichen Ausnahmefällen dürfen Einzelangaben übermittelt werden. Die Namen und Adressen der Befragten werden in keinem Fall an Dritte weitergegeben. Nach § 16 Abs. 6 Bundesstatistikgesetz ist es möglich, den Hochschulen oder sonstigen Einrichtungen mit der Aufgabe unabhängiger wissenschaftlicher Forschung für die Durchführung wissenschaftlicher Vorhaben Einzelangaben dann zur Verfügung zu stellen, wenn diese so anonymisiert sind, dass sie nur mit einem unverhältnismäßig großen Aufwand an Zeit, Kosten und Arbeitskraft dem Befragten oder Betroffenen zugeordnet werden können. Die Pflicht zur Geheimhaltung besteht auch für Personen, die Empfänger von Einzelangaben sind.

Zweck und Ziele der Statistik

- **Erhebungsinhalte**

Die Gewerbeanzeigenstatistik liefert Informationen über die Zahl der Gewerbean- und -abmeldungen nach Wirtschaftsbereichen, Rechtsformen, Zahl der tätigen Personen und Bundesländern. Außerdem werden Geschlecht und Staatsangehörigkeit der Gewerbetreibenden ermittelt. Die An- und Abmeldungen werden danach unterschieden, welche Gründe maßgeblich waren.

- **Zweck der Statistik**

Die Gewerbeanzeigenstatistik hat die Aufgabe, zum einen über das Meldegeschehen in seiner Gesamtheit zu informieren, aber auch Existenzgründungen und Stilllegungen von Unternehmen und Betrieben statistisch abzubilden.

- **Hauptnutzer der Statistik**

Alle Gemeinde- und Kreisverwaltungen in Brandenburg; Ministerium für Wirtschaft des Landes Brandenburg; Senatsverwaltung für Wirtschaft, Arbeit und Frauen; Bundesministerium für Wirtschaft; Deutsche Bundesbank; Bankgesellschaft Berlin; Industrie- und Handelskammer; Handwerkskammer; Hotel- und Gaststättenverband Brandenburg; Deutscher Gewerkschaftsbund; Verband der Creditreform; Institut für Mittelstandsforschung; Institut für Wirtschaftsforschung Halle; Universität Mainz; Fachhochschule für Wirtschaft; Berliner Institut für vergleichende Sozialforschung; Schülerinnen und Schüler; Studentinnen und Studenten; Medien.

- **Einbeziehung der Nutzer**

Die Tabellen entsprechen dem Aufbau der Bundesveröffentlichungen. Regionale Nutzerwünsche wurden berücksichtigt.

Erhebungsmethodik

- **Art der Datengewinnung**

Die Gewerbeanzeigenstatistik wird wie eine Sekundärstatistik auf der Basis der in der Verwaltung erstellten Gewerbemeldungen durchgeführt. Um Aufschluss über die Zahl und Art der in einer Gemeinde ansässigen Gewerbebetriebe zu erhalten, sind Gewerbetreibende gesetzlich verpflichtet, meldepflichtige Vorgänge dem zuständigen Gewerbeamt anzuzeigen. Die Kopien dieser An- und Abmeldungen werden statistisch ausgewertet. Seit 2006 werden die Gewerbeummeldungen von der amtlichen Statistik nicht mehr ausgewertet.

- **Erhebungsinstrumente und Berichtsweg**

Der Versand der Meldungen der Gewerbeämter im Land Brandenburg an das Amt für Statistik erfolgt auf elektronischem oder auf dem postalischen Weg.

- **Belastung der Auskunftspflichtigen**

Die Erstattung der Gewerbeanzeige dient primär den Gemeinden zur Gewerbeüberwachung. Durch die Verwendung von Kopien dieser Anzeigen entsteht für die Auskunftspflichtigen durch die Statistik keinerlei zusätzliche Belastung. Gemäß Artikel 11 des Ersten Gesetzes zum Abbau bürokratischer Hemmnisse insbesondere in der mittelständischen Wirtschaft vom 22. August 2006 wurde ab September 2006 die Auswertung der Gewerbeummeldungen eingestellt.

- **Dokumentation des Fragebogens**

Die Gewerbeanzeige ist gleichzeitig das Erhebungsfeld. Diese Formulare sind Bestandteil der Gewerbeordnung. Die Anzeigenden sind verpflichtet, den Inhalt der Vordrucke zu beantworten. Bei der elektronischen Verarbeitung der Anzeigen bei den Gemeinden kann vom vorgegebenen Format der Muster, jedoch nicht vom Inhalt, abgewichen werden.

Genauigkeit

• Qualitative Gesamtbewertung der Genauigkeit

Die Gewerbeanzeigenstatistik ist eine Totalerhebung, die sichere Informationen über die Aufnahme, Beendigung und Änderung gewerblicher Tätigkeiten und deren Anlässe liefert. Nicht der Gewerbeordnung unterliegen – und sind daher auch nicht in die Statistik einbezogen – die Freien Berufe, die Urproduktion wie Land- und Forstwirtschaft oder Bergbau sowie die Versicherungen. Die Anzeigen sind, insbesondere wenn sie als Formular bereitgestellt wurden, oft nicht vollständig oder ungenau ausgefüllt.

Nichtstichprobenbedingte Fehler

Die Beschreibung der wirtschaftlichen Tätigkeit erschwert die genaue Zuordnung nach der Klassifikation der Wirtschaftszweige. Angesichts von ca. 50 000 Anzeigen pro Jahr in Brandenburg sind Rückfragen daher nur in besonderen Fällen wirtschaftlich vertretbar.

Aktualität und Pünktlichkeit

Gegenwärtig werden die Quartals- und Jahresergebnisse der Gewerbeanzeigenstatistik spätestens 10 Wochen nach Ende des Berichtszeitraums in Form einer Pressemitteilung veröffentlicht. Ca. 12 Wochen nach Ende des Berichtszeitraums werden die monatlichen Statistischen Berichte erstellt, der Jahresbericht und die Internetpräsenz werden im ersten Halbjahr des folgenden Kalenderjahres veröffentlicht. Die Angaben sind endgültig, eine nachträgliche Korrektur erfolgt nicht.

Zeitliche und räumliche Vergleichbarkeit

Die Ergebnisse können mit dem entsprechenden Vorjahreszeitraum verglichen werden. Einschränkungen gibt es vor allem bei Änderung der Systematik wie z.B. der Klassifikation der Wirtschaftszweige. Der Bericht enthält Angaben, die alle Statistischen Landesämter für ihren Bereich unter gleicher Kennziffer veröffentlichen. Durch die Neuordnung der Klassifikation der Wirtschaftszweige (WZ2003) zur WZ2008 im Jahr 2008 ist die Vergleichbarkeit zu den Vorjahren eingeschränkt.

Bezüge zu anderen Erhebungen

keine

Weitere Informationsquellen

• Publikationswege

Der Inhalt dieses Berichtes kann auf Wunsch auch per E-Mail versandt werden.

• Kontakt

Fachbereich Gewerbeanzeigen am Standort Potsdam:
Referat 34P
Telefon 0331 8173 - 1348/1341
Telefax 030 9028 - 4088
E-Mail: gewerbemeldungen@statistik-bbb.de

Fachbereich Gewerbeanzeigen am Standort Berlin:
Referat 34B
Telefon 030 9021 - 3823
Telefax 030 9028 - 4088
E-Mail: gewerbemeldungen@statistik-bbb.de

• weiterführende Veröffentlichungen

Ergebnisse für das gesamte Bundesgebiet werden in der Fachserie 2, Reihe 5 "Unternehmen und Arbeitsstätten" des Statistischen Bundesamtes veröffentlicht.

1. Heymann, T.: Gewerbeanzeigen – In Berlin und Brandenburg; Zeitschrift für amtliche Statistik Berlin Brandenburg, Heft 5+6 /2010, S. 46.

Merkmale, Indizes und Klassifikationen

• Gewerbeanmeldungen

Die Neugründung eines Betriebes; die Wiedereröffnung eines Betriebes nach Verlegung (Zuzug); die Gründung eines Betriebes nach dem Umwandlungsgesetz; die Änderung der Rechtsform; der Eintritt von Gesellschaftern und die Übernahme durch Erbfolge, Kauf oder Pacht eines Betriebes.

• Gewerbeabmeldungen

Die vollständige Aufgabe eines Betriebes; die Verlagerung eines Betriebes in ein anderes Bundesland (Fortzug); die Abmeldung eines Betriebes nach dem Umwandlungsgesetz; die Änderung der Rechtsform; der Austritt von Gesellschaftern und die Übergabe durch Erbfolge, Kauf oder Pacht eines Betriebes.

• Gewerbeummeldungen

Die Änderung oder Erweiterung der wirtschaftlichen Tätigkeit des Betriebes; die Verlegung eines Betriebes innerhalb Brandenburgs oder sonstige Veränderungen (Namensänderung, Nebenerwerb).

• Betrieb / Betriebsstätte

Die Gewerbeordnung gestattet den gleichzeitigen Betrieb eines oder verschiedener Gewerbe in einer oder mehreren Betriebs- oder Verkaufsstätten. Betriebs- oder Verkaufsstätten können Hauptniederlassungen, Zweigniederlassungen oder unselbständige Zweigstellen sein.

• Hauptniederlassung

Mittelpunkt des Geschäftsverkehrs eines Betriebes, der sich bei Personengesellschaften und juristischen Personen am Sitz des Unternehmens befindet. Er kann aber auch in der Wohnung des Gewerbetreibenden liegen.

• Zweigniederlassung

Betrieb mit selbständiger Organisation, selbständigen Betriebsmitteln und gesonderter Buchführung, dessen Leiter Geschäfte selbständig abzuschließen und durchzuführen befugt ist.

• Unselbständige Zweigstellen

Feste örtliche Anlagen oder Einrichtungen, die der Ausübung eines stehenden Gewerbes dienen (z.B. ein Auslieferungslager), jedoch nicht die Bedingungen einer Zweigniederlassung erfüllen.

• Betriebsgründung

Gründung einer Haupt-, Zweigniederlassung oder unselbständigen Zweigstelle durch eine natürliche oder juristische Person, die entweder im Handels-, Vereins- oder Genossenschaftsregister eingetragen ist oder die Handwerkseigenschaft besitzt oder mindestens einen Arbeitnehmer beschäftigt.

- **Sonstige Neugründung**

Gründung einer Hauptniederlassung durch einen Minderkaufmann (Kleingewerbe), der also in keinem Register eingetragen ist, der keine Handwerkskarte besitzt und keine Arbeitnehmer beschäftigt. Gründung eines Gewerbes, das im Nebenerwerb betrieben wird oder Meldung der Gründung einer Niederlassung ohne Angabe von Beschäftigten.

- **Übernahme**

Umfasst den Kauf oder die Pacht eines Betriebes, den Eintritt der Erbfolge, der Rechtsformänderung sowie Gesellschaftereintritte.

- **Umwandlung**

Die Umwandlung nach dem Umwandlungsgesetz umfasst die Verschmelzung mehrerer Betriebe zu einem, die Aufspaltung eines Betriebes in mehrere Betriebe sowie die Aufspaltung oder Ausgliederung von Betriebsteilen mit dem Ziel der Neugründung.

- **Betriebsaufgabe**

Vollständige Aufgabe eines Betriebes der von einer juristischen oder natürlichen Person geführt wurde. Bei der natürlichen Person ist Voraussetzung, dass sie im Handelsregister eingetragen war oder zuletzt mindestens einen Arbeitnehmer beschäftigt hat.

- **Sonstige Stilllegung**

Vollständige Aufgabe einer Hauptniederlassung eines Kleingewerbetreibenden, der nicht im Handelsregister eingetragen war und keine Arbeitnehmer beschäftigte bzw. der ein Gewerbe im Nebenerwerb betrieb.

- **Übergabe**

Umfasst den Verkauf oder die Verpachtung eines Betriebes, den Antritt der Erbfolge, der Rechtsformänderungen sowie Gesellschafteraustritte.

- **Klassifikationen**

Statistisches Bundesamt: Klassifikation der Wirtschaftszweige mit Erläuterungen, Ausgabe 2008 (WZ2008); Wiesbaden
AGS - Amtlicher Gemeindegchlüssel
Katalog Rechtsformen
Katalog des Staatsangehörigkeits- und Gebietsschlüssels
Katalog der Registergerichtsschlüssel
EVAS - Einheitliches Verzeichnis amtlicher Statistiken

- **Merkmale und Ausprägungen**

Art der Meldung:

- Anmeldung
- Abmeldung

Datum der Meldung für:

- Anmeldung
- Abmeldung

Berichtsmonat und -jahr

Gemeindegchlüssel:

- AGS - Amtlicher Gemeindegchlüssel

Registergericht:

- Schlüsselnummer
- Postleitzahl

Art des Registers:

- Handelsregister A
- Handelsregister B
- Genossenschaftsregister
- Vereinsregister
- Partnerschaftsregister

Grad der Selbständigkeit:

- Hauptniederlassung
- Zweigniederlassung
- Unselbständige Zweigstelle
- Automatenaufstellbetrieb
- Reisegewerbe

Art des Betriebes in:

- Industrie
- Handwerk
- Handel
- Sonstiges

Rechtsform:

- Katalog der Rechtsformen

Angaben zum Betrieb:

- Zahl der geschäftsführenden Gesellschafter
- Aktuelle bzw. frühere Betriebsstätte, ggf. Hauptniederlassung

Handwerkskarte:

- Nein / Ja

Anzahl tätigen Personen (Voll-, Teilzeit) bei der:

- Anmeldung
- Abmeldung

Wirtschaftliche Tätigkeit:

- WZ2008

Angaben zur Person:

- Geschlecht

Staatsangehörigkeit

- Katalog des Staatsangehörigkeits- und des Gebietsschlüssels

Tätigkeit (vorerst / zuletzt) im Nebenerwerb:

- Ja / Nein

Grund der Anmeldung:

- Neugründung
- Wiedereröffnung nach Verlegung aus einem anderen Meldebezirk
- Gründung nach dem Umwandlungsgesetz
- Wechsel der Rechtsform
- Gesellschaftereintritt
- Erbfolge / Kauf / Pacht

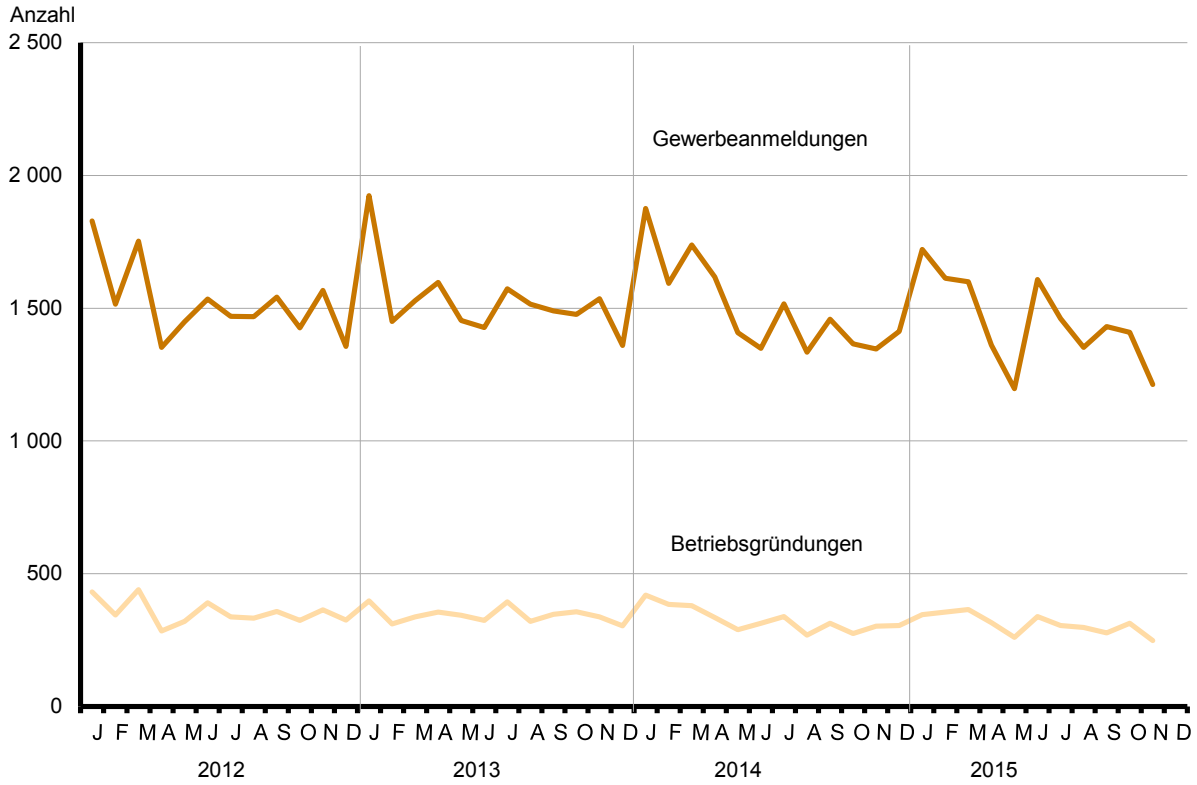
Grund der Abmeldung:

- Vollständige Aufgabe
- Verlegung in einen anderen Meldebezirk
- Aufgabe infolge des Umwandlungsgesetzes
- Wechsel der Rechtsform
- Gesellschafteraustritt
- Erbfolge / Verkauf / Verpachtung

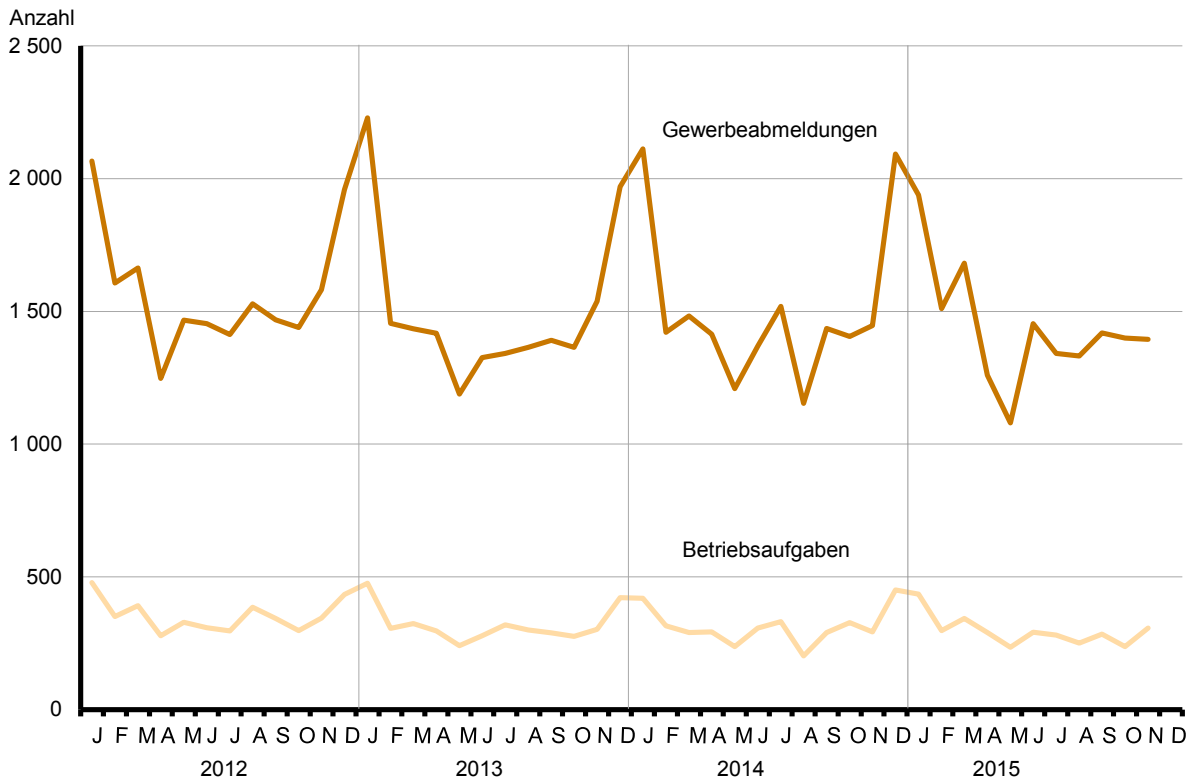
Ursache der Abmeldung:

- Keine Angabe
- Wirtschaftliche Schwierigkeiten
- Insolvenzverfahren
- Von Amts wegen
- Persönliche Gründe
- Betrieb wurde nie ausgeübt
- Verlegung in einen anderen Meldebezirk
- Übergabe wegen Verkauf / Verpachtung

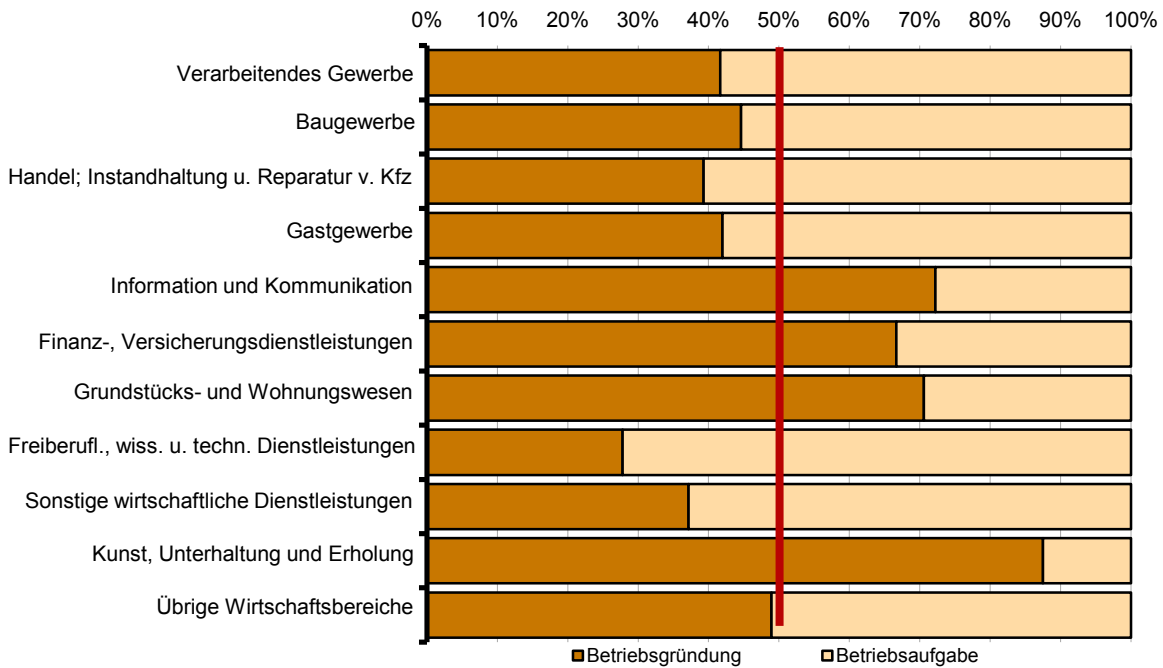
1 Gewerbebeanmeldungen und Betriebsgründungen in Brandenburg seit Januar 2012



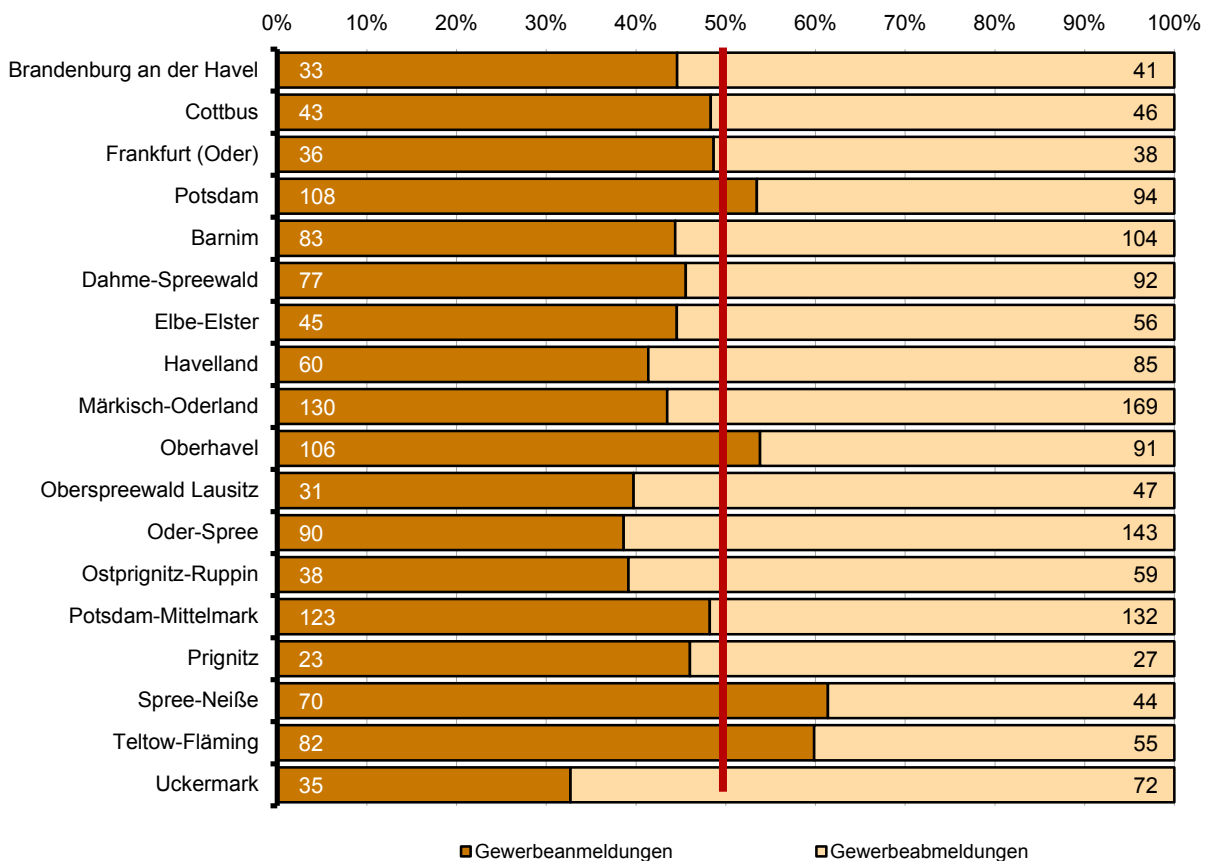
2 Gewerbeabmeldungen und Betriebsaufgaben in Brandenburg seit Januar 2012



3 Betriebsgründungen und -aufgaben in Brandenburg im November 2015 nach Wirtschaftsabschnitten



4 Gewerbean- und Gewerbeabmeldungen in Brandenburg im November 2015 nach Verwaltungsbezirken



Übersicht: Gewerbeanzeigen in Brandenburg von 1997 bis November 2015

Jahr Monat	Anmeldungen		Ummeldungen ²		Abmeldungen	
	insgesamt	darunter: Neu- errichtungen ¹	insgesamt	darunter: Veränderung der Betriebs- tätigkeit ³	insgesamt	darunter: Aufgabe ⁴
1997	25 480	21 429	6 859	3 452	21 074	15 904
1998	26 171	22 136	7 211	3 694	21 615	16 680
1999	24 163	20 149	6 845	3 525	21 245	16 430
2000	22 407	18 964	6 785	3 408	19 882	16 126
2001	21 394	18 126	5 526	2 932	19 793	15 869
2002	20 275	16 953	5 529	2 836	18 194	14 448
2003	24 012	20 790	5 279	2 801	17 058	13 659
2004	30 163	26 183	6 609	3 375	18 245	14 258
2005	26 310	22 074	8 027	4 336	20 755	16 406
2006	25 499	20 955	x	x	21 279	17 037
2007	23 555	19 356	x	x	22 040	17 958
2008	23 464	19 197	x	x	21 773	17 916
2009	23 352	19 274	x	x	20 513	16 666
2010	22 319	18 297	x	x	19 803	16 130
2011	20 521	16 606	x	x	19 371	15 863
2012	18 260	14 473	x	x	18 893	15 514
2013	18 330	14 253	x	x	18 019	14 610
2014	18 015	14 039	x	x	18 062	14 733
2014 Januar	1 875	1 387	x	x	2 112	1 706
Februar	1 593	1 295	x	x	1 421	1 155
März	1 738	1 411	x	x	1 483	1 225
April	1 617	1 282	x	x	1 414	1 111
Mai	1 408	1 136	x	x	1 209	1 003
Juni	1 349	1 046	x	x	1 369	1 136
Juli	1 516	1 176	x	x	1 519	1 230
August	1 334	1 064	x	x	1 154	928
September	1 459	1 156	x	x	1 435	1 170
Oktober	1 366	1 052	x	x	1 406	1 170
November	1 347	1 036	x	x	1 447	1 161
Dezember	1 413	998	x	x	2 093	1 738
2015 Januar	1 721	1 269	x	x	1 938	1 551
Februar	1 613	1 266	x	x	1 510	1 221
März	1 600	1 274	x	x	1 681	1 385
April	1 361	1 070	x	x	1 260	1 033
Mai	1 197	918	x	x	1 080	860
Juni	1 608	1 254	x	x	1 454	1 151
Juli	1 461	1 086	x	x	1 342	1 067
August	1 353	1 048	x	x	1 332	1 104
September	1 431	1 111	x	x	1 419	1 159
Oktober	1 409	1 095	x	x	1 399	1 111
November	1 213	923	x	x	1 395	1 115
Dezember						

1 Betriebsgründungen und sonstige Neuerrichtungen, ohne Zuzüge

2 ab September 2006 ist die Auswertung der Ummeldungen eingestellt (siehe Vorbemerkungen S. 4)

3 Änderung und/oder Erweiterung

1 Gewerbeanmeldungen in Brandenburg im November 2015 nach Wirtschaftsbereichen

Wirtschaftsabschnitt Wirtschaftsabteilung	Gewerbeanmeldungen insgesamt	Neuerichtungen			Zuzug	Übernahme			
		insgesamt	Neugründung	Umwandlung		insgesamt	Rechtsformwechsel	Gesellschaftereintritt	Erbfolge/Kauf/Pacht
A Land- und Forstwirtschaft, Fischerei	11	9	9	–	1	1	1	–	–
B Bergbau und Gewinnung von Steinen und Erden	–	–	–	–	–	–	–	–	–
C Verarbeitendes Gewerbe	31	24	22	2	5	2	1	–	1
10 Herstellung von Nahrungs- und Futtermitteln	2	2	2	–	–	–	–	–	–
11 Getränkeherstellung	1	1	1	–	–	–	–	–	–
13 Herstellung von Textilien	2	1	1	–	1	–	–	–	–
14 Herstellung von Bekleidung	4	3	3	–	1	–	–	–	–
16 Herstellung von Holz-, Flecht-, Korb- und Korkwaren (ohne Möbel)	3	3	3	–	–	–	–	–	–
18 Herstellung von Druckerzeugnissen; Vervielfältigung von bespielten Ton-, Bild- und Datenträgern	–	–	–	–	–	–	–	–	–
25 Herstellung von Metallerzeugnissen	5	3	3	–	1	1	–	–	1
26 Herstellung von Datenverarbeitungsgeräten, elektronischen und optischen Erzeugnissen	–	–	–	–	–	–	–	–	–
27 Herstellung von elektrischen Ausrüstungen	1	1	–	1	–	–	–	–	–
28 Maschinenbau	–	–	–	–	–	–	–	–	–
29 Herstellung von Kraftwagen und Kraftwagenteilen	–	–	–	–	–	–	–	–	–
31 Herstellung von Möbeln	–	–	–	–	–	–	–	–	–
D Energieversorgung	21	16	15	1	5	–	–	–	–
E Wasserversorgung; Abwasser- und Abfallentsorgung und Beseitigung von Umweltverschmutzungen	3	3	3	–	–	–	–	–	–
F Baugewerbe	161	109	108	1	35	17	2	14	1
41 Hochbau	1	1	1	–	–	–	–	–	–
42 Tiefbau	1	1	1	–	–	–	–	–	–
43 Vorbereitende Baustellenarbeiten, Bauinstallation und sonstiges Ausbaugewerbe	159	107	106	1	35	17	2	14	1
G Handel; Instandhaltung und Reparatur von Kraftfahrzeugen	259	205	204	1	32	22	1	2	19
45 Handel mit Kraftfahrzeugen; Instandhaltung und Reparatur von Kraftfahrzeugen	35	30	29	1	3	2	–	–	2
46 Großhandel (ohne Handel mit Kfz)	45	33	33	–	9	3	1	–	2
47 Einzelhandel (ohne Handel mit Kfz)	179	142	142	–	20	17	–	2	15
H Verkehr und Lagerei	44	37	37	–	5	2	1	–	1
49 Landverkehr und Transport in Rohrfernleitungen	27	24	24	–	2	1	–	–	1
53 Post-, Kurier- und Expressdienste	7	5	5	–	2	–	–	–	–

1 Gewerbeanmeldungen in Brandenburg im November 2015 nach Wirtschaftsbereichen

Wirtschaftsabschnitt	Wirtschaftsabteilung	Gewerbeanmeldungen insgesamt	Neuerichtungen			Zuzug	Übernahme			
			insgesamt	Neugründung	Umwandlung		insgesamt	Rechtsformwechsel	Gesellschaftereintritt	Erbfolge/Kauf/Pacht
Anzahl										
I	Gastgewerbe	101	66	66	–	4	31	2	1	28
55	Beherbergung	21	17	17	–	1	3	–	–	3
56	Gastronomie	80	49	49	–	3	28	2	1	25
J	Information und Kommunikation	51	38	38	–	12	1	1	–	–
58	Verlagswesen	3	3	3	–	–	–	–	–	–
61	Telekommunikation	1	–	–	–	1	–	–	–	–
62	Erbringung von Dienstleistungen der Informationstechnologie	39	28	28	–	10	1	1	–	–
63	Informationsdienstleistungen	1	1	1	–	–	–	–	–	–
K	Erbringung von Finanz- und Versicherungsdienstleistungen	34	24	24	–	10	–	–	–	–
66	Mit Finanz- und Versicherungsdienstleistungen verbundene Tätigkeiten	25	20	20	–	5	–	–	–	–
L	Grundstücks- und Wohnungswesen	38	23	23	–	13	2	2	–	–
M	Erbringung von freiberuflichen, wissenschaftlichen und technischen Dienstleistungen	89	63	63	–	22	4	3	1	–
70	Verwaltung und Führung von Unternehmen und Betrieben, Unternehmensberatung	27	17	17	–	6	4	3	1	–
73	Werbung und Marktforschung	20	15	15	–	5	–	–	–	–
N	Erbringung von sonstigen wirtschaftlichen Dienstleistungen	157	127	127	–	27	3	1	–	2
77	Vermietung von beweglichen Sachen	13	12	12	–	1	–	–	–	–
78	Vermittlung und Überlassung von Arbeitskräften	6	3	3	–	3	–	–	–	–
79	Reisebüros, Reiseveranstalter und Erbringung sonstiger Reservierungsdienstleistungen	7	7	7	–	–	–	–	–	–
81	Gebäudebetreuung; Garten- und Landschaftsbau	69	57	57	–	11	1	1	–	–
P	Erziehung und Unterricht	17	15	15	–	2	–	–	–	–
Q	Gesundheits- und Sozialwesen	21	17	10	7	4	–	–	–	–
R	Kunst, Unterhaltung und Erholung	34	28	28	–	5	1	–	–	1
O+S	Öffentliche Verwaltung, Verteidigung; Sozialversicherung; Erbringung von sonstigen Dienstleistungen	141	119	119	–	15	7	1	–	6
A-S	Insgesamt	1 213	923	911	12	197	93	16	18	59

2 Gewerbeanmeldungen in Brandenburg im November 2015 nach Art der Niederlassung, der Rechtsform und bei Einzelunternehmen nach Geschlecht und Staatsangehörigkeit

Art der Niederlassung — Rechtsform — Geschlecht — Staatsangehörigkeit	Gewerbe- anmel- dungen ins- gesamt	Neuerrichtung			Zuzug	Übernahme			
		ins- gesamt	Neu- gründung	Um- wandlung		ins- gesamt	Rechts- form- wechsel	Gesell- schafter- eintritt	Erbfolge/ Kauf/ Pacht
Anzahl									
Insgesamt	1 213	923	911	12	197	93	16	18	59
nach der Art der Niederlassung									
Hauptniederlassung	1 108	833	828	5	189	86	13	18	55
Zweigniederlassung	27	22	22	–	3	2	1	–	1
Unselbständige Zweigstelle	78	68	61	7	5	5	2	–	3
nach der Rechtsform des Unternehmens									
Einzelunternehmen	925	727	726	1	143	55	3	–	52
Offene Handelsgesellschaft	3	3	3	–	–	–	–	–	–
Kommanditgesellschaft	2	2	2	–	–	–	–	–	–
Gesellschaft mit beschränkter Haftung & Co. KG	21	14	14	–	6	1	1	–	–
Gesellschaft des bürgerlichen Rechts	63	37	37	–	5	21	1	18	2
Aktiengesellschaft	2	1	1	–	1	–	–	–	–
Gesellschaft mit beschränkter Haftung (GmbH)	188	133	122	11	40	15	11	–	4
GmbH ohne UG (haftungsbeschränkt)	147	109	98	11	29	9	8	–	1
Unternehmergesellschaft (UG haftungsbeschränkt)	41	24	24	–	11	6	3	–	3
Private Company Limited by Shares	2	1	1	–	1	–	–	–	–
Genossenschaft	–	–	–	–	–	–	–	–	–
Eingetragener Verein	3	2	2	–	–	1	–	–	1
Sonstige Rechtsformen	4	3	3	–	1	–	–	–	–
Einzelunternehmer/-innen nach Geschlecht									
weiblich	312	262	262	–	38	12	–	–	12
männlich	613	465	464	1	105	43	3	–	40
Einzelunternehmer/-innen nach ausgewählter Staatsangehörigkeit									
deutsch	779	612	611	1	123	44	3	–	41
bulgarisch	7	7	7	–	–	–	–	–	–
griechisch	1	–	–	–	–	1	–	–	1
italienisch	4	3	3	–	1	–	–	–	–
polnisch	46	32	32	–	14	–	–	–	–
rumänisch	34	30	30	–	3	1	–	–	1
türkisch	7	6	6	–	–	1	–	–	1
ungarisch	–	–	–	–	–	–	–	–	–

3 Neugründungen sowie Gewerbetreibende in Brandenburg im November 2015 nach Wirtschaftsbereichen

Wirtschaftsabschnitt Wirtschaftsabteilung	Neugründungen						Gewerbetreibende ¹	
	ins- gesamt	Betriebsgründung			sonstige Neugründung		ins- gesamt	darunter weiblich
		ins- gesamt	Haupt- nieder- lassung	Zweignieder- lassung/un- selbständige Zweigstelle	ins- gesamt	darunter Neben- erwerb		
	Anzahl							
A Land- und Forstwirtschaft, Fischerei	9	3	3	–	6	3	10	2
B Bergbau und Gewinnung von Steinen und Erden	–	–	–	–	–	–	–	–
C Verarbeitendes Gewerbe	22	5	4	1	17	12	23	10
10 Herstellung von Nahrungs- und Futtermitteln	2	1	–	1	1	1	2	1
11 Getränkeherstellung	1	–	–	–	1	1	1	–
13 Herstellung von Textilien	1	–	–	–	1	1	1	1
14 Herstellung von Bekleidung	3	–	–	–	3	3	3	3
16 Herstellung von Holz-, Flecht-, Korb- und Korkwaren (ohne Möbel)	3	2	2	–	1	1	4	–
18 Herstellung von Druckerzeugnissen; Vervielfältigung von bespielten Ton-, Bild- und Datenträgern	–	–	–	–	–	–	–	–
25 Herstellung von Metallernzeugnissen	3	–	–	–	3	–	3	1
26 Herstellung von Datenverarbeitungs- geräten, elektronischen und optischen Erzeugnissen	–	–	–	–	–	–	–	–
27 Herstellung von elektrischen Ausrüstungen	–	–	–	–	–	–	–	–
28 Maschinenbau	–	–	–	–	–	–	–	–
29 Herstellung von Kraftwagen und Kraftwagenteilen	–	–	–	–	–	–	–	–
31 Herstellung von Möbeln	–	–	–	–	–	–	–	–
D Energieversorgung	15	6	5	1	9	7	17	3
E Wasserversorgung; Abwasser- und Abfallentsorgung und Beseitigung von Umweltverschmutzungen	3	2	2	–	1	1	5	–
F Baugewerbe	108	29	25	4	79	12	122	6
41 Hochbau	1	1	1	–	–	–	2	–
42 Tiefbau	1	1	–	1	–	–	3	–
43 Vorbereitende Baustellenarbeiten, Bauinstallation und sonstiges Ausbaugewerbe	106	27	24	3	79	12	117	6
G Handel; Instandhaltung und Reparatur von Kraftfahrzeugen	204	68	35	33	136	92	244	90
45 Handel mit Kraftfahrzeugen; Instandhaltung und Reparatur von Kraftfahrzeugen	29	6	5	1	23	11	32	5
46 Großhandel (ohne Handel mit Kfz)	33	11	7	4	22	14	43	18
47 Einzelhandel (ohne Handel mit Kfz)	142	51	23	28	91	67	169	67
H Verkehr und Lagerei	37	11	4	7	26	10	40	3
49 Landverkehr und Transport in Rohrfernleitungen	24	6	3	3	18	5	24	–
53 Post-, Kurier- und Expressdienste	5	1	–	1	4	3	5	2

3 Neugründungen sowie Gewerbetreibende in Brandenburg im November 2015 nach Wirtschaftsbereichen

Wirtschaftsabschnitt Wirtschaftsabteilung	Neugründungen						Gewerbetreibende ¹		
	ins- gesamt	Betriebsgründung			sonstige Neugründung		ins- gesamt	darunter weiblich	
		ins- gesamt	Haupt- nieder- lassung	Zweignieder- lassung/un- selbständige Zweigstelle	ins- gesamt	darunter Neben- erwerb			
Anzahl									
I Gastgewerbe	66	34	22	12	32	15	76	28	
55 Beherbergung	17	8	6	2	9	8	21	8	
56 Gastronomie	49	26	16	10	23	7	55	20	
J Information und Kommunikation	38	13	11	2	25	17	41	6	
58 Verlagswesen	3	1	1	–	2	1	3	–	
61 Telekommunikation	–	–	–	–	–	–	–	–	
62 Erbringung von Dienstleistungen der Informationstechnologie	28	9	7	2	19	12	31	4	
63 Informationsdienstleistungen	1	–	–	–	1	1	1	1	
K Erbringung von Finanz- und Versicherungsdienstleistungen	24	10	6	4	14	6	24	12	
66 Mit Finanz- und Versicherungs- dienstleistungen verbundene Tätigkeiten	20	6	3	3	14	6	20	9	
L Grundstücks- und Wohnungswesen	23	12	11	1	11	4	28	5	
M Erbringung von freiberuflichen, wissenschaftlichen und technischen Dienstleistungen	63	10	8	2	53	40	68	20	
70 Verwaltung und Führung von Unternehmen und Betrieben, Unternehmensberatung	17	4	4	–	13	7	18	5	
73 Werbung und Marktforschung	15	1	1	–	14	14	18	7	
N Erbringung von sonstigen wirtschaftlichen Dienstleistungen	127	13	6	7	114	67	131	34	
77 Vermietung von beweglichen Sachen	12	3	1	2	9	8	12	1	
78 Vermittlung und Überlassung von Arbeitskräften	3	1	–	1	2	2	3	–	
79 Reisebüros, Reiseveranstalter und Erbringung sonstiger Reservierungsdienstleistungen	7	1	1	–	6	3	7	1	
81 Gebäudebetreuung; Garten- und Landschaftsbau	57	3	2	1	54	28	61	11	
P Erziehung und Unterricht	15	4	2	2	11	9	15	8	
Q Gesundheits- und Sozialwesen	10	6	5	1	4	3	10	7	
R Kunst, Unterhaltung und Erholung	28	7	7	–	21	18	37	6	
O+S Öffentliche Verwaltung, Verteidigung; Sozialversicherung; Erbringung von sonstigen Dienstleistungen	119	15	9	6	104	68	126	80	
A-S	Insgesamt	911	248	165	83	663	384	1 017	320

¹ anzeigepflichtige Personen, die eine Neugründung vorgenommen haben

4 Neugründungen sowie Gewerbetreibende in Brandenburg im November 2015 nach der Rechtsform und bei Einzelunternehmen nach Geschlecht und Staatsangehörigkeit

Rechtsform — Geschlecht — Staatsangehörigkeit	Neugründungen						Gewerbetreibende ¹	
	ins- gesamt	Betriebsgründung			sonstige Neugründung		ins- gesamt	darunter weiblich
		ins- gesamt	Haupt- nieder- lassung	Zweignieder- lassung/un- selbständige Zweigstelle	ins- gesamt	darunter Neben- erwerb		
	Anzahl							
Insgesamt	911	248	165	83	663	384	1 017	320
	nach der Rechtsform des Unternehmens							
Einzelunternehmen	726	92	57	35	634	355	726	262
Offene Handelsgesellschaft	3	3	1	2	–	–	5	4
Kommanditgesellschaft	2	1	1	–	1	1	2	–
Gesellschaft mit beschränkter Haftung & Co. KG	14	14	10	4	–	–	25	2
Gesellschaft des bürgerlichen Rechts	37	22	19	3	15	15	89	23
Aktiengesellschaft	1	1	1	–	–	–	–	–
Gesellschaft mit beschränkter Haftung (GmbH)	122	111	75	36	11	11	164	28
GmbH ohne UG (haftungsbeschränkt)	98	90	56	34	8	8	135	22
Unternehmergeellschaft (UG haftungsbeschränkt)	24	21	19	2	3	3	29	6
Private Company Limited by Shares	1	1	–	1	–	–	1	1
Genossenschaft	–	–	–	–	–	–	–	–
Eingetragener Verein	2	–	–	–	2	2	2	–
Sonstige Rechtsformen	3	3	1	2	–	–	3	–
	Einzelunternehmer/-innen nach Geschlecht							
weiblich	262	33	19	14	229	152	x	x
männlich	464	59	38	21	405	203	x	x
	Einzelunternehmer/-innen nach ausgewählter Staatsangehörigkeit							
deutsch	611	82	48	34	529	334	611	236
bulgarisch	7	–	–	–	7	1	7	1
griechisch	–	–	–	–	–	–	–	–
italienisch	3	1	1	–	2	–	3	–
polnisch	32	3	3	–	29	4	32	5
rumänisch	30	–	–	–	30	2	30	4
türkisch	6	1	1	–	5	3	6	–
ungarisch	–	–	–	–	–	–	–	–

¹ anzeigepflichtige Personen, die eine Neugründung vorgenommen haben

5 Gewerbeabmeldungen in Brandenburg im November 2015 nach Wirtschaftsbereichen

Wirtschaftsabschnitt Wirtschaftsabteilung	Gewerbeabmeldungen insgesamt	Aufgabe			Fortzug	Übergabe			
		insgesamt	vollständige Aufgabe	Umwandlung		insgesamt	Rechtsformwechsel	Gesellschafteraustritt	Erbfolge/ Verkauf/ Verpachtung
A Land- und Forstwirtschaft, Fischerei	15	12	12	–	3	–	–	–	–
B Bergbau und Gewinnung von Steinen und Erden	–	–	–	–	–	–	–	–	–
C Verarbeitendes Gewerbe	31	20	20	–	6	5	1	–	4
10 Herstellung von Nahrungs- und Futtermitteln	3	1	1	–	1	1	–	–	1
11 Getränkeherstellung	–	–	–	–	–	–	–	–	–
13 Herstellung von Textilien	3	1	1	–	2	–	–	–	–
14 Herstellung von Bekleidung	4	3	3	–	–	1	–	–	1
16 Herstellung von Holz-, Flecht-, Korb- und Korkwaren (ohne Möbel)	1	1	1	–	–	–	–	–	–
18 Herstellung von Druckerzeugnissen; Vervielfältigung von bespielten Ton-, Bild- und Datenträgern	2	1	1	–	–	1	–	–	1
25 Herstellung von Metallerzeugnissen	8	6	6	–	1	1	–	–	1
26 Herstellung von Datenverarbeitungsgeräten, elektronischen und optischen Erzeugnissen	2	1	1	–	1	–	–	–	–
27 Herstellung von elektrischen Ausrüstungen	–	–	–	–	–	–	–	–	–
28 Maschinenbau	–	–	–	–	–	–	–	–	–
29 Herstellung von Kraftwagen und Kraftwagenteilen	–	–	–	–	–	–	–	–	–
31 Herstellung von Möbeln	1	1	1	–	–	–	–	–	–
D Energieversorgung	22	15	15	–	6	1	–	1	–
E Wasserversorgung; Abwasser- und Abfallentsorgung und Beseitigung von Umweltverschmutzungen	2	1	1	–	1	–	–	–	–
F Baugewerbe	207	157	156	1	23	27	1	23	3
41 Hochbau	5	4	4	–	1	–	–	–	–
42 Tiefbau	3	1	1	–	–	2	–	1	1
43 Vorbereitende Baustellenarbeiten, Bauinstallation und sonstiges Ausbaugewerbe	199	152	151	1	22	25	1	22	2
G Handel; Instandhaltung und Reparatur von Kraftfahrzeugen	326	265	263	2	35	26	3	2	21
45 Handel mit Kraftfahrzeugen; Instandhaltung und Reparatur von Kraftfahrzeugen	31	25	24	1	3	3	1	–	2
46 Großhandel (ohne Handel mit Kfz)	50	38	38	–	8	4	1	1	2
47 Einzelhandel (ohne Handel mit Kfz)	245	202	201	1	24	19	1	1	17
H Verkehr und Lagerei	41	33	33	–	5	3	1	1	1
49 Landverkehr und Transport in Rohrfernleitungen	22	18	18	–	2	2	1	1	–
53 Post-, Kurier- und Expressdienste	9	7	7	–	2	–	–	–	–

5 Gewerbeabmeldungen in Brandenburg im November 2015 nach Wirtschaftsbereichen

Wirtschaftsabschnitt	Wirtschaftsabteilung	Gewerbeabmeldungen insgesamt	Aufgabe			Fortzug	Übergabe			
			insgesamt	vollständige Aufgabe	Umwandlung		insgesamt	Rechtsformwechsel	Gesellschafteraustritt	Erbfolge/Verkauf/Verpachtung
Anzahl										
I	Gastgewerbe	148	116	114	2	3	29	3	1	25
55	Beherbergung	34	30	30	–	–	4	–	1	3
56	Gastronomie	114	86	84	2	3	25	3	–	22
J	Information und Kommunikation	49	38	38	–	7	4	1	3	–
58	Verlagswesen	3	3	3	–	–	–	–	–	–
61	Telekommunikation	3	3	3	–	–	–	–	–	–
62	Erbringung von Dienstleistungen der Informationstechnologie	32	24	24	–	6	2	1	1	–
63	Informationsdienstleistungen	4	3	3	–	–	1	–	1	–
K	Erbringung von Finanz- und Versicherungsdienstleistungen	48	39	38	1	9	–	–	–	–
66	Mit Finanz- und Versicherungsdienstleistungen verbundene Tätigkeiten	44	38	37	1	6	–	–	–	–
L	Grundstücks- und Wohnungswesen	36	22	22	–	13	1	–	1	–
M	Erbringung von freiberuflichen, wissenschaftlichen und technischen Dienstleistungen	100	89	89	–	10	1	–	1	–
70	Verwaltung und Führung von Unternehmen und Betrieben, Unternehmensberatung	26	21	21	–	4	1	–	1	–
73	Werbung und Marktforschung	22	21	21	–	1	–	–	–	–
N	Erbringung von sonstigen wirtschaftlichen Dienstleistungen	182	152	150	2	27	3	1	–	2
77	Vermietung von beweglichen Sachen	13	10	10	–	1	2	1	–	1
78	Vermittlung und Überlassung von Arbeitskräften	11	7	5	2	4	–	–	–	–
79	Reisebüros, Reiseveranstalter und Erbringung sonstiger Reservierungsdienstleistungen	8	6	6	–	1	1	–	–	1
81	Gebäudebetreuung; Garten- und Landschaftsbau	78	71	71	–	7	–	–	–	–
P	Erziehung und Unterricht	14	11	11	–	3	–	–	–	–
Q	Gesundheits- und Sozialwesen	22	17	14	3	4	1	1	–	–
R	Kunst, Unterhaltung und Erholung	20	16	16	–	4	–	–	–	–
O+S	Öffentliche Verwaltung, Verteidigung; Sozialversicherung; Erbringung von sonstigen Dienstleistungen	132	112	112	–	12	8	1	–	7
A-S	Insgesamt	1 395	1 115	1 104	11	171	109	13	33	63

6 Gewerbeabmeldungen in Brandenburg im November 2015 nach Art der Niederlassung, der Rechtsform und bei Einzelunternehmen nach Geschlecht und Staatsangehörigkeit

Art der Niederlassung — Rechtsform — Geschlecht — Staatsangehörigkeit	Gewerbeabmeldungen insgesamt	Aufgabe			Fortzug	Übergabe			
		insgesamt	vollständige Aufgabe	Umwandlung		insgesamt	Rechtsformwechsel	Gesellschafteraustritt	Erbfolge/ Verkauf/ Verpachtung
Anzahl									
Insgesamt	1 395	1 115	1 104	11	171	109	13	33	63
nach der Art der Niederlassung									
Hauptniederlassung	1 249	987	981	6	164	98	9	31	58
Zweigniederlassung	38	33	33	–	2	3	1	1	1
Unselbständige Zweigstelle	108	95	90	5	5	8	3	1	4
nach der Rechtsform des Unternehmens									
Einzelunternehmen	1 075	900	897	3	114	61	5	–	56
Offene Handelsgesellschaft	3	2	2	–	–	1	–	1	–
Kommanditgesellschaft	2	1	1	–	–	1	1	–	–
Gesellschaft mit beschränkter Haftung & Co. KG	29	18	18	–	9	2	1	1	–
Gesellschaft des bürgerlichen Rechts	89	49	49	–	5	35	2	31	2
Aktiengesellschaft	1	1	1	–	–	–	–	–	–
Gesellschaft mit beschränkter Haftung (GmbH)	173	125	120	5	40	8	3	–	5
GmbH ohne UG (haftungsbeschränkt)	155	117	112	5	31	7	2	–	5
Unternehmergesellschaft (UG haftungsbeschränkt)	18	8	8	–	9	1	1	–	–
Private Company Limited by Shares	7	6	6	–	1	–	–	–	–
Genossenschaft	3	3	3	–	–	–	–	–	–
Eingetragener Verein	6	6	6	–	–	–	–	–	–
Sonstige Rechtsformen	7	4	1	3	2	1	1	–	–
Einzelunternehmer/-innen nach Geschlecht									
weiblich	376	318	316	2	35	23	1	–	22
männlich	699	582	581	1	79	38	4	–	34
Einzelunternehmer/-innen nach ausgewählter Staatsangehörigkeit									
deutsch	949	795	792	3	104	50	5	–	45
bulgarisch	8	8	8	–	–	–	–	–	–
griechisch	–	–	–	–	–	–	–	–	–
italienisch	1	–	–	–	–	1	–	–	1
polnisch	45	38	38	–	6	1	–	–	1
rumänisch	9	8	8	–	1	–	–	–	–
türkisch	8	4	4	–	–	4	–	–	4
ungarisch	3	1	1	–	2	–	–	–	–

**7 Vollständige Aufgaben sowie Gewerbetreibende in Brandenburg im November 2015
nach Wirtschaftsbereichen**

Wirtschaftsabschnitt Wirtschaftsabteilung		Vollständige Aufgabe					Gewerbetreibende ¹		
		ins- gesamt	Betriebsaufgabe		sonstige Stilllegung		ins- gesamt	darunter weiblich	
			ins- gesamt	Haupt- nieder- lassung	Zweignieder- lassung/un- selbständige Zweigstelle	ins- gesamt			darunter Neben- erwerb
Anzahl									
A	Land- und Forstwirtschaft, Fischerei	12	2	1	1	10	6	12	3
B	Bergbau und Gewinnung von Steinen und Erden	–	–	–	–	–	–	–	–
C	Verarbeitendes Gewerbe	20	7	5	2	13	5	24	5
10	Herstellung von Nahrungs- und Futtermitteln	1	–	–	–	1	–	1	–
11	Getränkeherstellung	–	–	–	–	–	–	–	–
13	Herstellung von Textilien	1	–	–	–	1	–	1	–
14	Herstellung von Bekleidung	3	1	–	1	2	2	3	3
16	Herstellung von Holz-, Flecht-, Korb- und Korkwaren (ohne Möbel)	1	–	–	–	1	–	1	–
18	Herstellung von Druckerzeugnissen; Vervielfältigung von bespielten Ton-, Bild- und Datenträgern	1	–	–	–	1	–	1	–
25	Herstellung von Metallerzeugnissen	6	2	1	1	4	1	8	1
26	Herstellung von Datenverarbeitungs- geräten, elektronischen und optischen Erzeugnissen	1	1	1	–	–	–	3	–
27	Herstellung von elektrischen Ausrüstungen	–	–	–	–	–	–	–	–
28	Maschinenbau	–	–	–	–	–	–	–	–
29	Herstellung von Kraftwagen und Kraftwagenteilen	–	–	–	–	–	–	–	–
31	Herstellung von Möbeln	1	1	1	–	–	–	1	–
D	Energieversorgung	15	6	5	1	9	6	20	3
E	Wasserversorgung; Abwasser- und Abfallentsorgung und Beseitigung von Umweltverschmutzungen	1	1	1	–	–	–	1	–
F	Baugewerbe	156	36	32	4	120	21	164	12
41	Hochbau	4	2	2	–	2	1	5	1
42	Tiefbau	1	–	–	–	1	–	1	–
43	Vorbereitende Baustellenarbeiten, Bauinstallation und sonstiges Ausbaugewerbe	151	34	30	4	117	20	158	11
G	Handel; Instandhaltung und Reparatur von Kraftfahrzeugen	263	105	53	52	158	74	300	104
45	Handel mit Kraftfahrzeugen; Instandhaltung und Reparatur von Kraftfahrzeugen	24	7	7	–	17	7	24	5
46	Großhandel (ohne Handel mit Kfz)	38	16	13	3	22	11	47	11
47	Einzelhandel (ohne Handel mit Kfz)	201	82	33	49	119	56	229	88
H	Verkehr und Lagerei	33	16	10	6	17	8	38	1
49	Landverkehr und Transport in Rohrfernleitungen	18	8	7	1	10	6	18	–
53	Post-, Kurier- und Expressdienste	7	2	1	1	5	–	8	–

**7 Vollständige Aufgaben sowie Gewerbetreibende in Brandenburg im November 2015
nach Wirtschaftsbereichen**

Wirtschaftsabschnitt Wirtschaftsabteilung		Vollständige Aufgabe					Gewerbetreibende ¹		
		ins- gesamt	Betriebsaufgabe			sonstige Stilllegung		ins- gesamt	darunter weiblich
			ins- gesamt	Haupt- nieder- lassung	Zweignieder- lassung/un- selbständige Zweigstelle	ins- gesamt	darunter Neben- erwerb		
Anzahl									
I	Gastgewerbe	114	47	30	17	67	29	121	44
55	Beherbergung	30	7	6	1	23	17	31	8
56	Gastronomie	84	40	24	16	44	12	90	36
J	Information und Kommunikation	38	5	2	3	33	14	38	5
58	Verlagswesen	3	1	–	1	2	1	3	–
61	Telekommunikation	3	–	–	–	3	1	3	–
62	Erbringung von Dienstleistungen der Informationstechnologie	24	3	2	1	21	8	24	4
63	Informationsdienstleistungen	3	–	–	–	3	2	3	1
K	Erbringung von Finanz- und Versicherungsdienstleistungen	38	5	1	4	33	16	37	10
66	Mit Finanz- und Versicherungs- dienstleistungen verbundene Tätigkeiten	37	4	1	3	33	16	37	10
L	Grundstücks- und Wohnungswesen	22	5	5	–	17	5	26	5
M	Erbringung von freiberuflichen, wissenschaftlichen und technischen Dienstleistungen	89	26	19	7	63	34	100	30
70	Verwaltung und Führung von Unternehmen und Betrieben, Unternehmensberatung	21	10	7	3	11	6	30	7
73	Werbung und Marktforschung	21	2	2	–	19	12	23	8
N	Erbringung von sonstigen wirtschaftlichen Dienstleistungen	150	22	12	10	128	64	158	43
77	Vermietung von beweglichen Sachen	10	4	3	1	6	3	11	4
78	Vermittlung und Überlassung von Arbeitskräften	5	4	–	4	1	1	10	–
79	Reisebüros, Reiseveranstalter und Erbringung sonstiger Reservierungsdienstleistungen	6	1	1	–	5	3	6	3
81	Gebäudebetreuung; Garten- und Landschaftsbau	71	5	4	1	66	25	73	13
P	Erziehung und Unterricht	11	5	2	3	6	4	14	4
Q	Gesundheits- und Sozialwesen	14	2	1	1	12	6	15	10
R	Kunst, Unterhaltung und Erholung	16	1	–	1	15	10	16	4
O+S	Öffentliche Verwaltung, Verteidigung; Sozialversicherung; Erbringung von sonstigen Dienstleistungen	112	17	6	11	95	46	118	85
A-S	Insgesamt	1 104	308	185	123	796	348	1 202	368

¹ anzeigepflichtige Personen, die eine vollständige Aufgabe vorgenommen haben

8 Vollständige Aufgaben sowie Gewerbetreibende in Brandenburg im November 2015 nach der Rechtsform und bei Einzelunternehmen nach Geschlecht und Staatsangehörigkeit

Rechtsform — Geschlecht — Staatsangehörigkeit	Vollständige Aufgabe						Gewerbetreibende ¹	
	ins- gesamt	Betriebsaufgabe			sonstige Stilllegung		ins- gesamt	darunter weiblich
		ins- gesamt	Haupt- nieder- lassung	Zweignieder- lassung/un- selbständige Zweigstelle	ins- gesamt	darunter Neben- erwerb		
	Anzahl							
Insgesamt	1 104	308	185	123	796	348	1 202	368
	nach der Rechtsform des Unternehmens							
Einzelunternehmen	897	122	80	42	775	327	897	316
Offene Handelsgesellschaft	2	2	2	–	–	–	3	1
Kommanditgesellschaft	1	1	–	1	–	–	3	–
Gesellschaft mit beschränkter Haftung & Co. KG	18	18	12	6	–	–	31	1
Gesellschaft des bürgerlichen Rechts	49	35	26	9	14	14	86	23
Aktiengesellschaft	1	1	–	1	–	–	–	–
Gesellschaft mit beschränkter Haftung (GmbH)	120	116	64	52	4	4	165	25
GmbH ohne UG (haftungsbeschränkt)	112	108	59	49	4	4	157	24
Unternehmergeellschaft (UG haftungsbeschränkt)	8	8	5	3	–	–	8	1
Private Company Limited by Shares	6	6	–	6	–	–	6	1
Genossenschaft	3	3	–	3	–	–	3	–
Eingetragener Verein	6	3	1	2	3	3	6	–
Sonstige Rechtsformen	1	1	–	1	–	–	2	1
	Einzelunternehmer/-innen nach Geschlecht							
weiblich	316	44	27	17	272	128	x	x
männlich	581	78	53	25	503	199	x	x
	Einzelunternehmer/-innen nach ausgewählter Staatsangehörigkeit							
deutsch	792	111	71	40	681	309	792	292
bulgarisch	8	1	1	–	7	–	8	2
griechisch	–	–	–	–	–	–	–	–
italienisch	–	–	–	–	–	–	–	–
polnisch	38	1	–	1	37	1	38	9
rumänisch	8	–	–	–	8	–	8	1
türkisch	4	1	1	–	3	–	4	–
ungarisch	1	–	–	–	1	–	1	–

¹ anzeigepflichtige Personen, die eine vollständige Aufgabe vorgenommen haben

9 Gewerbeanmeldungen in Brandenburg im November 2015 nach ausgewählten Merkmalen und Verwaltungsbezirken

Amtlicher Gemeinde- schlüssel	Kreisfreie Stadt Landkreis	Gewerbean- meldungen insgesamt	Neugründung	Umwandlung	Zuzug	Übernahme
12 0 51 000	Brandenburg an der Havel	33	27	1	1	4
12 0 52 000	Cottbus	43	36	–	6	1
12 0 53 000	Frankfurt (Oder)	36	26	1	4	5
12 0 54 000	Potsdam	108	93	2	12	1
12 0 60 000	Barnim	83	66	–	13	4
12 0 61 000	Dahme-Spreewald	77	51	–	17	9
12 0 62 000	Elbe–Elster	45	33	1	7	4
12 0 63 000	Havelland	60	49	–	7	4
12 0 64 000	Märkisch-Oderland	130	81	–	26	23
12 0 65 000	Oberhavel	106	80	–	18	8
12 0 66 000	Oberspreewald-Lausitz	31	21	4	1	5
12 0 67 000	Oder-Spree	90	63	–	17	10
12 0 68 000	Ostprignitz-Ruppin	38	29	–	8	1
12 0 69 000	Potsdam-Mittelmark	123	101	–	17	5
12 0 70 000	Prignitz	23	20	–	2	1
12 0 71 000	Spree-Neiße	70	47	–	18	5
12 0 72 000	Teltow-Fläming	82	61	2	18	1
12 0 73 000	Uckermark	35	27	1	5	2
12 0 00 000	Land Brandenburg	1 213	911	12	197	93

10 Gewerbeabmeldungen in Brandenburg im November 2015 nach ausgewählten Merkmalen und Verwaltungsbezirken

Amtlicher Gemeinde- schlüssel	Kreisfreie Stadt Landkreis	Gewerbeab- meldungen insgesamt	Vollständige Aufgabe	Umwandlung	Fortzug	Übergabe
12 0 51 000	Brandenburg an der Havel	41	30	–	5	6
12 0 52 000	Cottbus	46	36	3	4	3
12 0 53 000	Frankfurt (Oder)	38	32	–	2	4
12 0 54 000	Potsdam	94	78	1	13	2
12 0 60 000	Barnim	104	83	–	16	5
12 0 61 000	Dahme-Spreewald	92	58	3	17	14
12 0 62 000	Elbe-Elster	56	46	1	5	4
12 0 63 000	Havelland	85	66	–	10	9
12 0 64 000	Märkisch-Oderland	169	130	–	17	22
12 0 65 000	Oberhavel	91	67	–	16	8
12 0 66 000	Oberspreewald-Lausitz	47	39	1	3	4
12 0 67 000	Oder-Spree	143	111	–	21	11
12 0 68 000	Ostprignitz-Ruppin	59	50	–	7	2
12 0 69 000	Potsdam-Mittelmark	132	110	–	19	3
12 0 70 000	Prignitz	27	24	1	1	1
12 0 71 000	Spree-Neiße	44	34	–	5	5
12 0 72 000	Teltow-Fläming	55	46	1	6	2
12 0 73 000	Uckermark	72	64	–	4	4
12 0 00 000	Land Brandenburg	1 395	1 104	11	171	109

11 Gewerbebeanmeldungen in Brandenburg im November 2015 nach Wirtschaftsabschnitten und Verwaltungsbezirken

Amtlicher Gemeinde- schlüssel	Kreisfreie Stadt Landkreis	Gewerbean- meldungen insgesamt	Land- und Forstwirt- schaft	Verar- beitendes Gewerbe	Bau- gewerbe	Handel; Instand- haltung und Reparatur von Kfz	Verkehr und Lagerei
			A	C	F	G	H
12 0 51 000	Brandenburg an der Havel	33	–	2	4	7	–
12 0 52 000	Cottbus	43	2	1	2	8	2
12 0 53 000	Frankfurt (Oder)	36	–	2	3	12	–
12 0 54 000	Potsdam	108	2	2	8	28	6
12 0 60 000	Barnim	83	–	1	18	12	3
12 0 61 000	Dahme-Spreewald	77	1	1	12	14	2
12 0 62 000	Elbe-Elster	45	–	2	6	18	2
12 0 63 000	Havelland	60	–	2	8	10	3
12 0 64 000	Märkisch-Oderland	130	1	1	35	26	4
12 0 65 000	Oberhavel	106	2	1	11	24	5
12 0 66 000	Oberspreewald-Lausitz	31	–	1	–	5	–
12 0 67 000	Oder-Spree	90	–	3	5	22	4
12 0 68 000	Ostprignitz-Ruppin	38	1	3	2	9	4
12 0 69 000	Potsdam-Mittelmark	123	1	2	20	25	3
12 0 70 000	Prignitz	23	–	1	2	8	2
12 0 71 000	Spree-Neiße	70	1	1	17	10	1
12 0 72 000	Teltow-Fläming	82	–	3	8	15	3
12 0 73 000	Uckermark	35	–	2	–	6	–
12 0 00 000	Land Brandenburg	1 213	11	31	161	259	44

Davon							Amtlicher Gemeinde- schlüssel
Gastgewerbe	Information und Kommuni- kation	Erbringung von Finanz- und Versiche- rungsdienst- leistungen	Grundstücks- und Wohnungs- wesen	Erbringung von freiberuflichen, wissenschaft- lichen und technischen Dienst- leistungen	Erbringung von sonstigen wirt- schaftlichen Dienst- leistungen	Übrige Wirtschafts- zweige	
I	J	K	L	M	N	B, D, E, O-S	
3	1	1	2	4	5	4	12 0 51 000
4	3	4	1	–	8	8	12 0 52 000
6	–	1	–	2	3	7	12 0 53 000
4	11	–	2	6	17	22	12 0 54 000
5	3	1	1	8	13	18	12 0 60 000
7	1	6	4	7	7	15	12 0 61 000
5	–	1	1	2	2	6	12 0 62 000
5	4	2	–	5	10	11	12 0 63 000
8	7	2	1	9	16	20	12 0 64 000
9	5	2	7	11	12	17	12 0 65 000
9	1	1	1	1	4	8	12 0 66 000
6	3	2	3	5	11	26	12 0 67 000
1	3	–	1	–	5	9	12 0 68 000
9	4	4	8	10	12	25	12 0 69 000
3	–	–	–	–	2	5	12 0 70 000
11	–	1	–	5	13	10	12 0 71 000
2	4	5	6	11	11	14	12 0 72 000
4	1	1	–	3	6	12	12 0 73 000
101	51	34	38	89	157	237	12 0 00 000

12 Gewerbeabmeldungen in Brandenburg im November 2015 nach Wirtschaftsabschnitten und Verwaltungsbezirken

Amtlicher Gemeinde- schlüssel	Kreisfreie Stadt Landkreis	Gewerbeab- meldungen insgesamt	Land- und Forstwirt- schaft	Verar- beitendes Gewerbe	Bau- gewerbe	Handel; Instand- haltung und Reparatur von Kfz	Verkehr und Lagerei
			A	C	F	G	H
12 0 51 000	Brandenburg an der Havel	41	1	3	4	9	–
12 0 52 000	Cottbus	46	1	–	7	12	2
12 0 53 000	Frankfurt (Oder)	38	–	–	5	13	2
12 0 54 000	Potsdam	94	–	–	11	19	3
12 0 60 000	Barnim	104	1	3	16	20	2
12 0 61 000	Dahme-Spreewald	92	–	1	20	20	1
12 0 62 000	Elbe-Elster	56	–	1	11	16	2
12 0 63 000	Havelland	85	–	2	5	27	2
12 0 64 000	Märkisch-Oderland	169	5	1	39	34	6
12 0 65 000	Oberhavel	91	2	3	14	19	4
12 0 66 000	Oberspreewald-Lausitz	47	1	1	3	11	2
12 0 67 000	Oder-Spree	143	–	6	16	31	5
12 0 68 000	Ostprignitz-Ruppin	59	3	3	8	14	–
12 0 69 000	Potsdam-Mittelmark	132	–	3	21	26	4
12 0 70 000	Prignitz	27	–	1	4	10	1
12 0 71 000	Spree-Neiße	44	–	1	7	14	1
12 0 72 000	Teltow-Fläming	55	–	1	6	16	2
12 0 73 000	Uckermark	72	1	1	10	15	2
12 0 00 000	Land Brandenburg	1 395	15	31	207	326	41

Davon							Amtlicher Gemeinde- schlüssel
Gastgewerbe	Information und Kommuni- kation	Erbringung von Finanz- und Versiche- rungsdienst- leistungen	Grundstücks- und Wohnungs- wesen	Erbringung von freiberuflichen, wissenschaft- lichen und technischen Dienst- leistungen	Erbringung von sonstigen wirt- schaftlichen Dienst- leistungen	Übrige Wirtschafts- zweige	
I	J	K	L	M	N	B, D, E, O-S	
9	2	2	2	1	3	5	12 0 51 000
6	1	1	–	3	3	10	12 0 52 000
5	–	–	–	2	7	4	12 0 53 000
6	11	2	3	9	14	16	12 0 54 000
6	3	5	3	11	17	17	12 0 60 000
12	2	1	2	2	11	20	12 0 61 000
4	–	–	2	2	8	10	12 0 62 000
11	1	5	4	7	9	12	12 0 63 000
14	7	6	2	13	22	20	12 0 64 000
7	5	3	2	11	7	14	12 0 65 000
7	1	2	–	4	4	11	12 0 66 000
16	7	1	8	5	21	27	12 0 67 000
7	–	7	1	4	7	5	12 0 68 000
15	4	5	3	12	19	20	12 0 69 000
4	3	–	–	–	3	1	12 0 70 000
6	1	1	2	2	5	4	12 0 71 000
5	1	–	1	4	13	6	12 0 72 000
8	–	7	1	8	9	10	12 0 73 000
148	49	48	36	100	182	212	12 0 00 000

Das Amt für Statistik Berlin-Brandenburg

Das Amt für Statistik Berlin-Brandenburg ist für beide Länder die zentrale Dienstleistungseinrichtung auf dem Gebiet der amtlichen Statistik. Das Amt erbringt Serviceleistungen im Bereich Information und Analyse für die breite Öffentlichkeit, für alle gesellschaftlichen Gruppen sowie für Kunden aus Verwaltung und Politik, Wirtschaft und Wissenschaft. Kerngeschäft des Amtes ist die Durchführung der gesetzlich angeordneten amtlichen Statistiken für Berlin und Brandenburg. Das Amt erhebt die Daten, bereitet sie auf, interpretiert und analysiert sie und veröffentlicht die Ergebnisse. Die Grundversorgung aller Nutzer mit statistischen Informationen erfolgt unentgeltlich, im Wesentlichen über das Internet und den Informationsservice. Daneben werden nachfrage- und zielgruppenorientierte Standardauswertungen zu Festpreisen angeboten. Kundenspezifische Aufbereitung / Beratung zu kostendeckenden Preisen ergänzt das Spektrum der Informationsbereitstellung.

Amtliche Statistik im Verbund

Die Statistiken werden bundesweit nach einheitlichen Konzepten, Methoden und Verfahren arbeitsteilig erstellt. Die statistischen Ämter der Länder sind dabei grundsätzlich für die Durchführung der Erhebungen, für die Aufbereitung und Veröffentlichung der Länderergebnisse zuständig. Durch diese Kooperation in einem „Statistikverbund“ entstehen für alle Länder vergleichbare und zu einem Bundesergebnis zusammenführbare Erhebungsergebnisse.

Produkte und Dienstleistungen

Informationsservice

info@statistik-bbb.de
mit statistischen Informationen für jedermann und Beratung sowie maßgeschneiderte Aufbereitungen von Daten über Berlin und Brandenburg. Auskunft, Beratung, Pressedienst sowie Fachbibliothek.

Standort Potsdam

Behlertstraße 3a, 14467 Potsdam
Tel. 0331 8173 - 1777
Fax 030 9028 - 4091
Mo – Do 9 – 15 Uhr, Fr 9 – 14 Uhr

Standort Berlin

Alt-Friedrichsfelde 60, 10315 Berlin
Bibliothek
Tel. 030 9021 - 3540
Mo – Do 9 – 15 Uhr, Fr 9 – 14 Uhr

Internet-Angebot

www.statistik-berlin-brandenburg.de
mit aktuellen Daten, Pressemitteilungen, Statistischen Berichten zum kostenlosen Herunterladen, regionalstatistischen Informationen, Wahlstatistiken und -analysen sowie einem Überblick über das gesamte Leistungsspektrum des Amtes.

Statistische Jahrbücher

mit einer Vielzahl von Tabellen aus nahezu allen Arbeitsgebieten der amtlichen Statistik.

Statistische Berichte

mit Ergebnissen der einzelnen Statistiken in Tabellen in tiefer sachlicher Gliederung und Grafiken zur Veranschaulichung von Entwicklungen und Strukturen.

Datenangebot aus dem Sachgebiet

Informationen zu dieser Veröffentlichung

Referat 34
Tel. 0331 8173 - 1348/1341
Tel. 030 9021 - 3823
Fax 030 9028 - 4088
gewerbeanzeigen@statistik-bbb.de

Weitere Veröffentlichungen zum Thema

Statistische Berichte:

- Gewerbeanzeigen im Land Brandenburg, jährlich
D 1 2 – j
- Gewerbeanzeigen im Land Berlin, monatlich
D 1 1 – m
jährlich
D 1 2 – j

Statistisches Bundesamt:

- Unternehmen und Arbeitsstätten
Fachserie 2, Reihe 5