

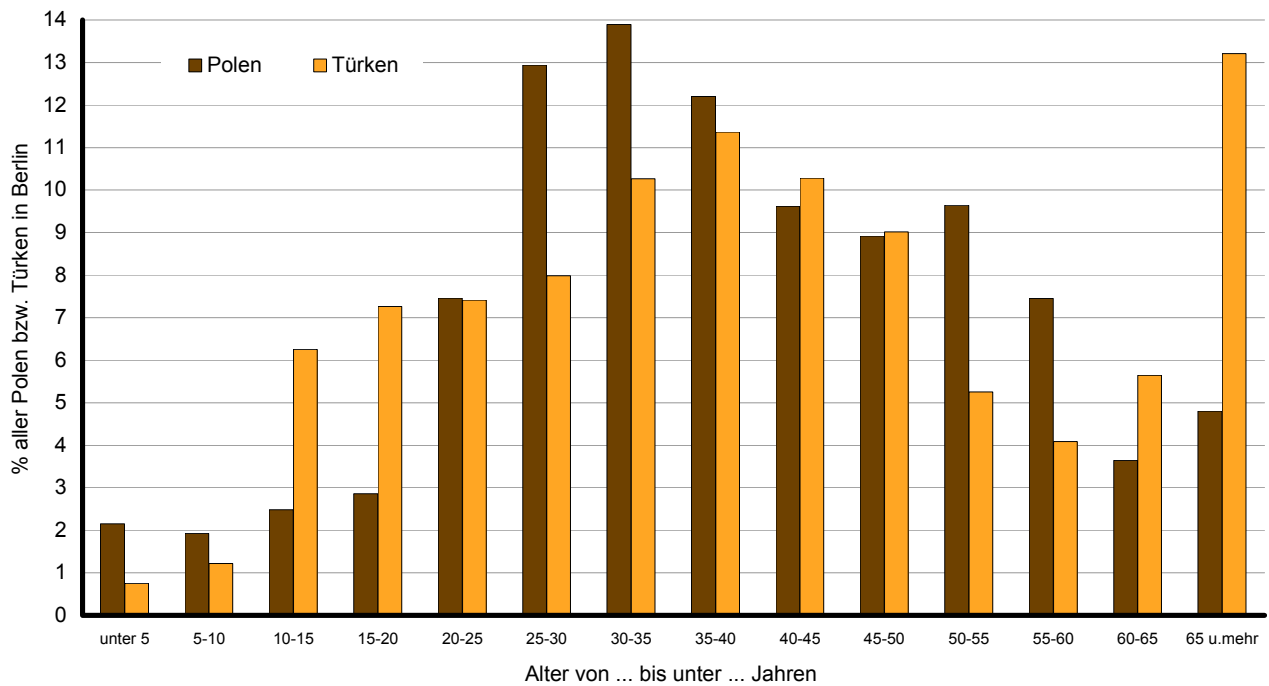
# Statistischer Bericht

A I 6 – hj 1 / 10

## Melderechtlich registrierte Ausländer im Land Berlin am 30. Juni 2010

Alter  
Geschlecht  
Familienstand  
Staatsangehörigkeit

Altersstruktur der melderechtlich registrierten polnischen und türkischen Einwohner am Ort der Hauptwohnung in Berlin am 30. Juni 2010



**Statistischer Bericht**  
A 1 6 – hj 1 / 10  
Herausgegeben im **August 2010**

**Preis**  
pdf-Version: kostenlos  
Druck-Version: 8,- EUR  
Excel-Version: kostenlos

## Impressum

**Amt für Statistik** Berlin-Brandenburg  
Dortustraße 46  
14467 Potsdam  
info@statistik-bbb.de  
www.statistik-berlin-brandenburg.de  
**Potsdam**  
Tel. 0331 39-444  
Fax 0331 39-418  
**Berlin**  
Tel. 030 9021-3434

© **Amt für Statistik** Berlin-Brandenburg  
*Für nichtgewerbliche Zwecke sind Vervielfältigung und unentgeltliche Verbreitung, auch auszugsweise, mit Quellenangabe gestattet. Die Verbreitung, auch auszugsweise, über elektronische Systeme/Datenträger bedarf der vorherigen Zustimmung. Alle übrigen Rechte bleiben vorbehalten.*

## Zeichenerklärung

0 weniger als die Hälfte von 1 in der letzten besetzten Stelle, jedoch mehr als nichts  
– nichts vorhanden  
... Angabe fällt später an  
( ) Aussagewert ist eingeschränkt  
/ Zahlenwert nicht sicher genug  
• Zahlenwert unbekannt oder geheim zu halten  
x Tabellenfach gesperrt  
p vorläufige Zahl  
r berichtigte Zahl  
s geschätzte Zahl

Inhaltsverzeichnis

	Seite		Seite
Vorbemerkungen	4	<b>Tabellen</b>	
<b>Grafiken</b>		1 Melderechtlich registrierte ausländische Einwohner am Ort der Hauptwohnung in Berlin seit 2000 nach Bezirken .....	7
1 Melderechtlich registrierte ausländische Einwohner am Ort der Hauptwohnung in Berlin am 30. Juni 2010 nach Bezirken .....	5	2 Melderechtlich registrierte ausländische Einwohner am Ort der Hauptwohnung in Berlin am 30. Juni 2010 nach Altersjahren, ausgewählten Staatsangehörigkeiten und Geschlecht .....	8
2 Melderechtlich registrierte ausländische Einwohner aus Ost- und Südosteuropäischen Ländern am Ort der Hauptwohnung in Berlin am 30. Juni 2010 nach Geschlecht .....	5	3 Melderechtlich registrierte ausländische Einwohner am Ort der Hauptwohnung in Berlin am 30. Juni 2010 nach Bezirken, Altersgruppen, ausgewählten Staatsangehörigkeiten und Geschlecht .....	12
3 Bezirke und Ortsteile von Berlin .....	6	4 Melderechtlich registrierte deutsche und ausländische Einwohner im Alter von unter 18 Jahren am Ort der Hauptwohnung in Berlin am 30. Juni 2010 sowie als Deutsche geborene Kinder ausländischer Eltern (Optionsregelung) nach zweiter Staatsangehörigkeit .....	14
4 Bezirke und Lebensweltlich orientierte Räume (Bezirksregionen) von Berlin .....	6	5 Melderechtlich registrierte ausländische Einwohner am Ort der Hauptwohnung in Berlin am 30. Juni 2010 nach Bezirken und Familienstand .....	14
5 Melderechtlich registrierte ausländische Einwohner am Ort der Hauptwohnung in Berlin am 30. Juni 2010 nach Teilkontinenten .....	19	6 Melderechtlich registrierte ausländische Einwohner am Ort der Hauptwohnung in Berlin am 30. Juni 2010 nach Land der Staatsangehörigkeit, Geschlecht und Altersgruppen .....	15
6 Melderechtlich registrierte ausländische Einwohner am Ort der Hauptwohnung in Berlin am 30. Juni 2010 nach Alter und Geschlecht .....	20	7 Melderechtlich registrierte ausländische Einwohner am Ort der Hauptwohnung in Berlin am 30. Juni 2010 nach Ortsteilen und Altersgruppen .....	21
7 Altersstruktur der melderechtlich registrierten ausländischen Einwohner aus EU-Staaten am Ort der Hauptwohnung in Berlin am 30. Juni 2010 nach Geschlecht .....	20	8 Melderechtlich registrierte ausländische Einwohner am Ort der Hauptwohnung in Berlin am 30. Juni 2010 nach Lebensweltlich orientierten Räumen (Bezirksregionen) und Altersgruppen .....	24
8 Anteil der melderechtlich registrierten ausländischen Einwohner an allen Einwohnern am Ort der Hauptwohnung in Berlin am 30. Juni 2010 nach Ortsteilen in Prozent.....	30	9 Melderechtlich registrierte Einwohner am Ort der Hauptwohnung in Berlin am 30. Juni 2010 nach Bezirken, Kirchensteuermerkmal und Deutschen/Ausländern .....	31
9 Anteil der melderechtlich registrierten türkischen Einwohner an allen ausländischen Einwohnern am Ort der Hauptwohnung in Berlin am 30. Juni 2010 nach Ortsteilen in Prozent .....	30		
10 Melderechtlich registrierte Einwohner der Länder der Europäischen Union am Ort der Hauptwohnung in Berlin am 30. Juni 2010 nach Kirchensteuermerkmal .....	31		

## Vorbemerkungen

### Allgemeine Hinweise

#### • Aufgabe und Ziel der Statistik

Die Einwohnerregisterstatistik wertet Daten über melderechtlich registrierte Einwohner aus. Als landesspezifische Statistik dient sie vor allem dem Nachweis kleinräumiger demographischer Daten und der Ausländer nach einzelnen Staatsangehörigkeiten. Sie ergänzt die Statistik der amtlichen Bevölkerungsfortschreibung. Allerdings gibt es Abweichungen zwischen den Ergebnissen der Einwohnerregisterstatistik und denen der amtlichen Bevölkerungsfortschreibung, da das Register nicht primär für statistische Zwecke geführt wird.

#### • Rechtsgrundlage

Die Statistik wird gemäß § 22 Absatz 1 des Gesetzes über die Statistik im Land Berlin (Landesstatistikgesetz - LStatG) vom 9. Dezember 1992 (GVBl. S.365) auf der Grundlage der Übermittlungsverordnung für Daten aus dem Verwaltungsvollzug an das Amt für Statistik Berlin-Brandenburg (ÜbermittlungsVO) vom 20. Dezember 1993 (GVBl. S.661), zuletzt geändert am 16. Juli 2007 (GVBl. S.300), in Verbindung mit § 26 des Gesetzes über das Meldewesen in Berlin (Meldegesetz) vom 26. Februar 1985 (GVBl. S.507) durchgeführt.

#### • Periodizität

Die Erhebung wird halbjährlich durchgeführt.

#### • Berichtskreis

Die Statistik beruht auf Angaben des Landesamtes für Bürger- und Ordnungsangelegenheiten (LABO), von dem das Amt für Statistik Berlin-Brandenburg einen Statistikabzug des Einwohnerregisters erhält. Der Abzug enthält einen verkürzten und anonymisierten Datensatz zu jedem am Stichtag melderechtlich registrierten Einwohner.

#### • Methodische Hinweise

Zu den melderechtlich registrierten Einwohnern zählen alle in Berlin gemeldeten Personen, unabhängig davon, ob sie nur in einer Wohnung (alleinige Wohnung), in Hauptwohnung oder ausschließlich in Nebenwohnung gemeldet sind. Personen, die in Berlin mehrere Wohnsitze haben, werden nur einmal, und zwar am Ort der Hauptwohnung nachgewiesen.

#### • Geheimhaltung

Zur Wahrung der statistischen Geheimhaltung wird ein mathematisches Verfahren eingesetzt. Datenfelder mit Werten "1" und "2" werden dabei so umgebucht, dass anschließend nur noch Felder vorhanden sind, die entweder überhaupt nicht mehr oder mindestens dreimal besetzt sind.

#### • Genauigkeit

Durch die Vergabe der einheitlichen Steuer-Identnummer sind in den Melderegistern besonders viele Ausländer, die nicht mehr an ihrer Meldeadresse anzutreffen waren, von Amts wegen abgemeldet worden. Die Ergebnisse sind durch diese Registerbereinigungen nur noch eingeschränkt mit den Vorjahren vergleichbar.

### Definitionen

#### • Einwohner am Ort der Hauptwohnung

Personen, die in Berlin ihre alleinige Wohnung bzw. Hauptwohnung im Sinne des § 12 des Melderechtsrahmengesetzes vom 16. August 1980 (GVBl. S.470) haben. Nach § 12 des o.g. Gesetzes ist die Hauptwohnung die vorwiegend benutzte Wohnung. Hauptwohnung einer verheirateten Person, die nicht dauernd getrennt von ihrer Familie lebt, ist die vorwiegend benutzte Wohnung der Familie. Im Zweifel ist die vorwiegend benutzte Wohnung dort, wo der Schwerpunkt der Lebensbeziehung liegt.

#### • Staatsangehörigkeit

**Deutsche:** Deutsche Staatsangehörige sowie Personen, die gemäß Artikel 116 Abs.1 des Grundgesetzes den Personen mit deutscher Staatsangehörigkeit gleichgestellt sind, z.B.: Vertriebene und Flüchtlinge deutscher Volkszugehörigkeit. Personen, die neben der deutschen noch eine weitere Staatsangehörigkeit haben, gelten ebenfalls als Deutsche. Im Inland geborene Kinder ausländischer Eltern erhalten seit dem 1. Januar 2000 unter den in § 4 Absatz 3 des Staatsangehörigkeitsgesetzes (StAG) genannten Voraussetzungen zunächst die deutsche Staatsangehörigkeit (Optionsregelung).

**Ausländer:** Personen mit ausschließlich ausländischer oder ungeklärter Staatsangehörigkeit sowie Staatenlose. Mitglieder von diplomatischen Missionen und konsularischen Vertretungen sowie deren Familienangehörige sind nur dann ausgewiesen, wenn sie sich angemeldet haben, obwohl keine Meldepflicht besteht.

#### • Bezirk (alt)

Am 1. Januar 2001 trat die 1998 vom Abgeordnetenhaus von Berlin beschlossene Gebietsreform (Gebietsreformgesetz - GVBl. S.131) in Kraft. Seitdem ist Berlin in 12 statt 23 Bezirke unterteilt. Die Alt-Bezirke sind für unterbezirkliche Darstellungen weiterhin gefragt.

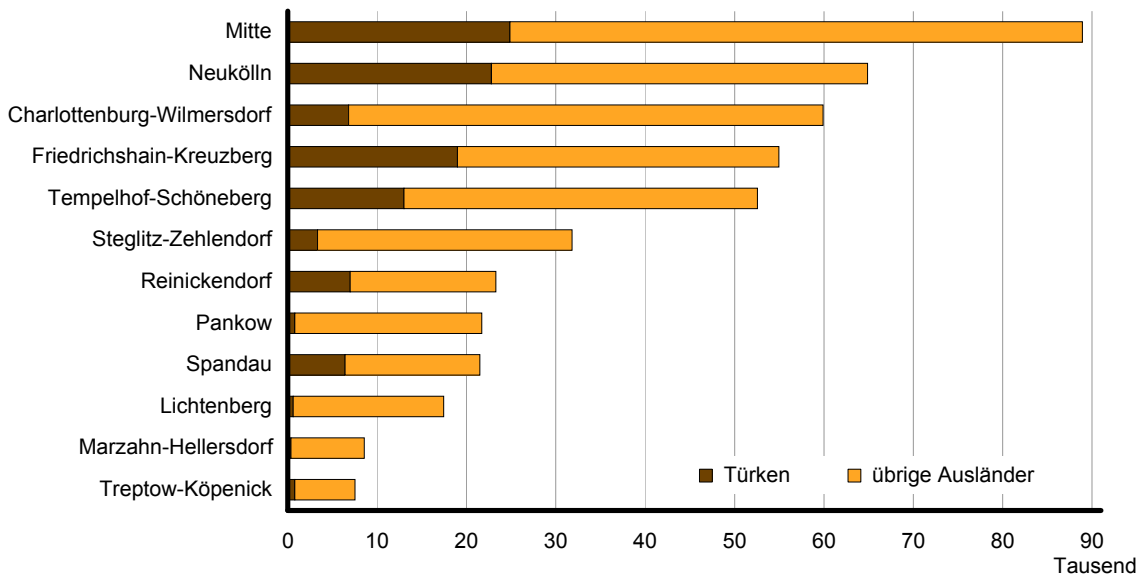
#### • Ortsteile

Berlin setzt sich aus 95 Ortsteilen zusammen. Die Ortsteilgrenzen schneiden Statistische Gebiete und Lebensweltlich orientierte Räume. Der vierstellige Schlüssel setzt sich aus der Bezirksnummer und einer fortlaufenden Nummer (außer Lichtenberg) zusammen.

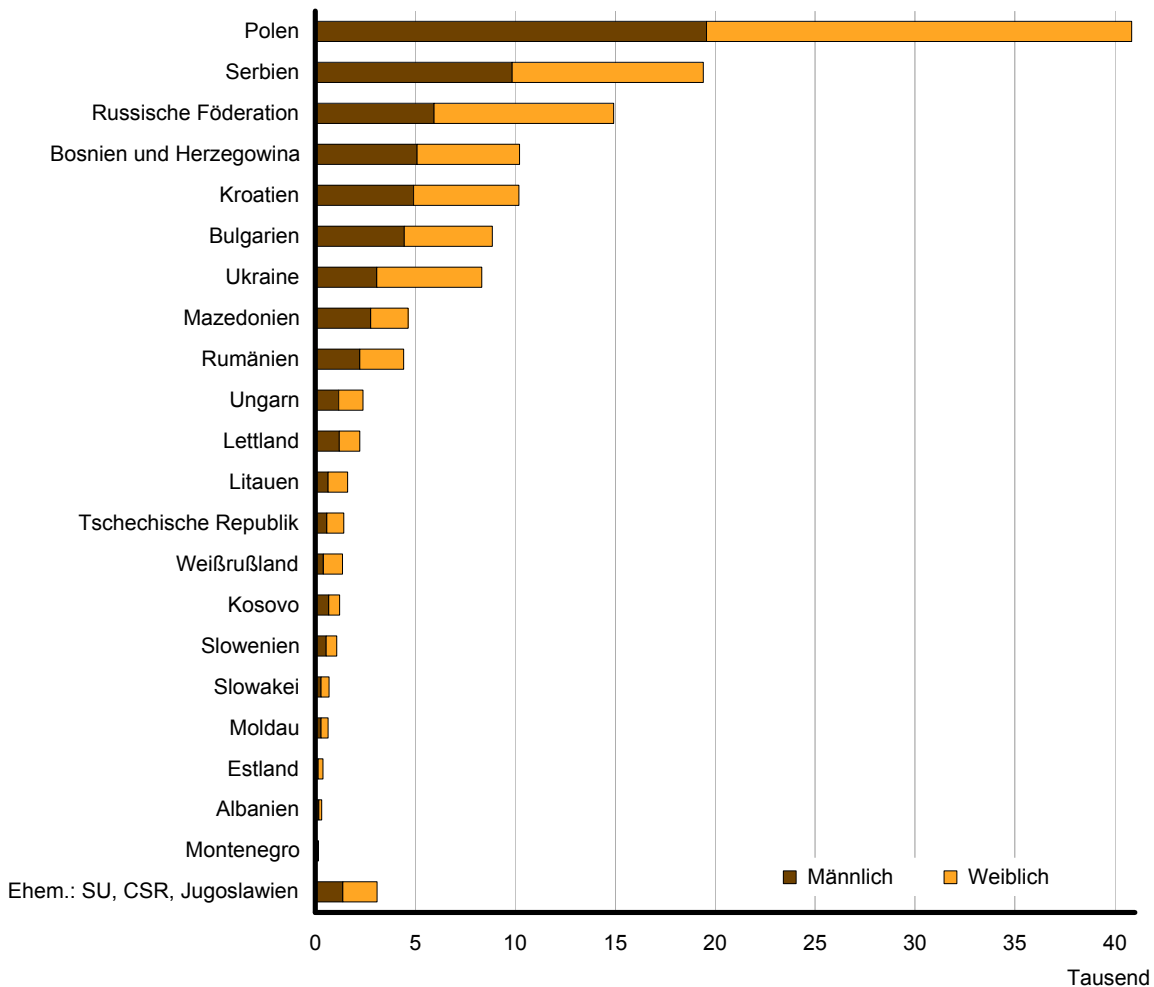
#### • Lebensweltlich orientierte Räume (LOR)

Die LOR bilden seit 2006 die Grundlage der sozialraumorientierten Fachplanungen in Berlin. Auf der unteren Detailebene ist das Stadtgebiet Berlins flächendeckend in 447 Planungsräume untergliedert, die keine Blöcke schneiden. Durch Zusammenfassung wird die Ebene der 138 Bezirksregionen gebildet, die wiederum zu 60 bezirksscharfen Prognosereäumen aggregiert sind. In der achtstelligen Schlüsselssystematik der LOR sind je zwei Stellen für die Nummer des Bezirks, des Prognoseraums, der Bezirksregion und des Planungsraums reserviert.

**1 Melderechtlich registrierte ausländische Einwohner am Ort der Hauptwohnung in Berlin am 30. Juni 2010 nach Bezirken**

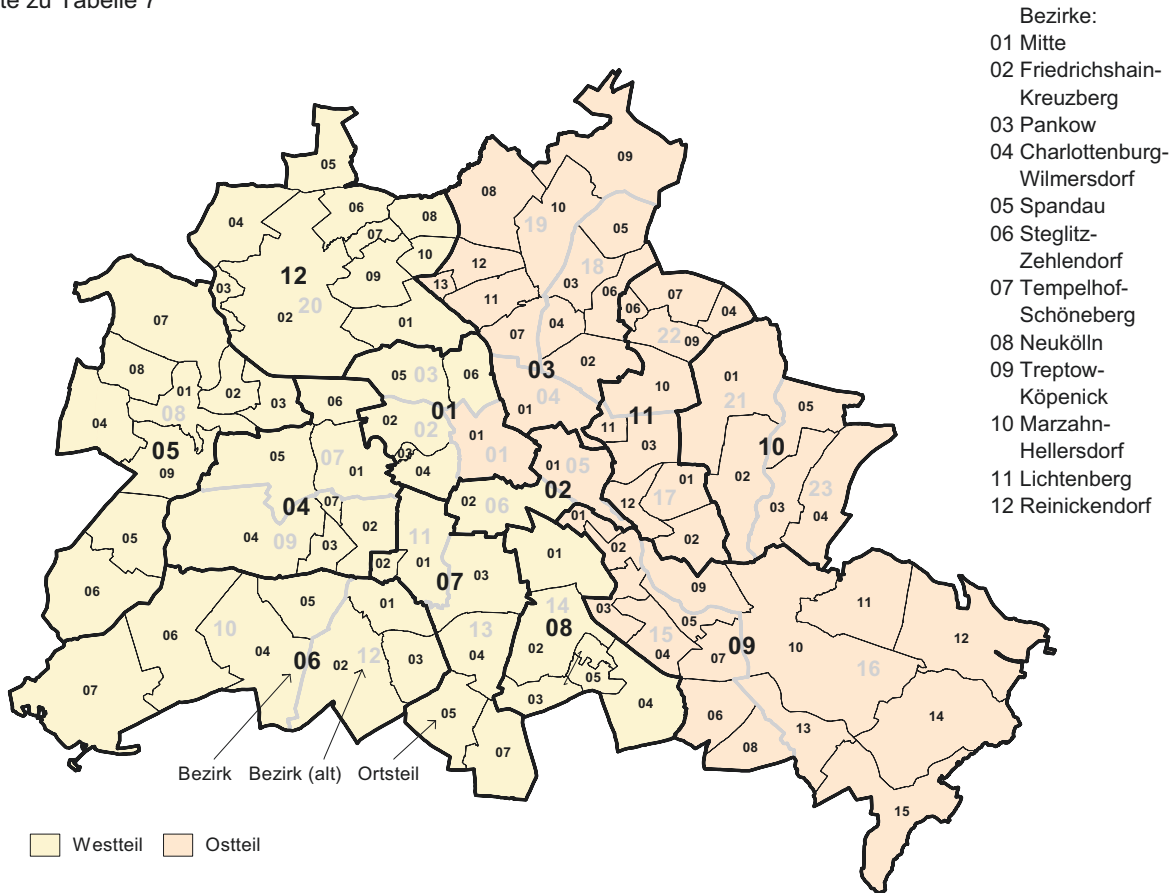


**2 Melderechtlich registrierte ausländische Einwohner aus Ost- und Südosteuropäischen Ländern am Ort der Hauptwohnung in Berlin am 30. Juni 2010 nach Geschlecht**



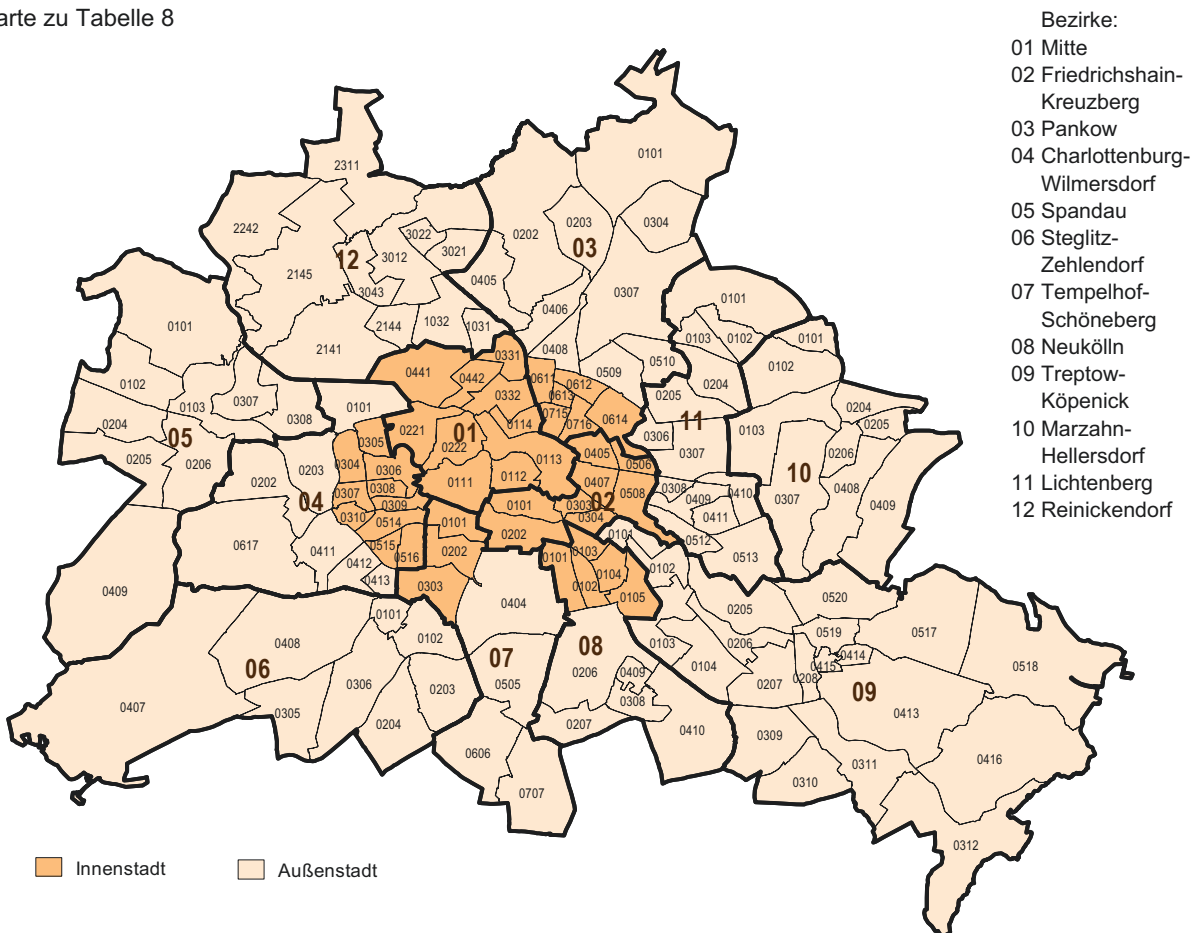
### 3 Bezirke und Ortsteile von Berlin

Karte zu Tabelle 7



### 4 Bezirke und Lebensweltlich orientierte Räume (Bezirksregionen) von Berlin

Karte zu Tabelle 8



1 Melderechtlich registrierte ausländische Einwohner am Ort der Hauptwohnung in Berlin seit 2000 nach Bezirken

Stichtag	Berlin	Mitte	Friedrichshain-Kreuzberg	Pankow	Charlottenburg-Wilmersdorf	Spandau	Steglitz-Zehlendorf	Tempelhof-Schöneberg	Neukölln	Treptow-Köpenick	Marzahn-Hellersdorf	Lichtenberg	Reinickendorf
Anzahl													
30.06.2000	434 371	83 319	56 456	18 246	52 171	22 863	27 962	50 781	64 433	8 435	7 895	19 460	22 350
31.12.2000	435 117	83 753	56 632	18 224	52 961	22 656	28 082	51 100	64 568	7 989	7 998	18 913	22 241
30.06.2001	436 182	84 553	56 456	18 322	53 271	22 835	27 970	51 416	64 770	7 824	7 997	18 547	22 221
31.12.2001	440 346	86 003	56 685	18 845	54 025	22 885	27 948	51 700	65 451	7 652	7 966	18 828	22 358
30.06.2002	439 617	86 560	56 558	18 713	54 168	22 749	27 907	51 258	65 635	7 263	8 002	18 429	22 375
31.12.2002	442 554	87 080	57 101	19 239	54 769	22 898	28 179	51 132	65 750	7 264	7 926	18 600	22 616
30.06.2003	441 404	85 464	57 253	19 575	54 979	22 778	28 130	50 947	65 949	7 324	7 825	18 429	22 751
31.12.2003	444 027	86 108	57 635	20 033	55 337	22 789	28 618	50 801	66 069	7 408	7 841	18 390	22 998
30.06.2004	444 625	86 714	57 699	20 423	55 319	22 729	28 571	50 621	65 736	7 469	8 023	18 298	23 023
31.12.2004	450 900	88 345	58 425	21 388	55 777	22 863	29 099	50 913	66 034	7 676	8 096	19 007	23 277
30.06.2005	453 977	89 251	58 445	22 137	56 026	22 886	29 317	50 945	66 427	7 747	8 176	19 305	23 315
31.12.2005	460 555	90 435	59 257	23 089	56 740	23 153	29 778	51 310	66 985	8 023	8 357	19 889	23 539
30.06.2006	463 723	91 621	59 610	23 918	57 147	22 981	29 634	51 199	67 289	7 845	8 480	20 296	23 703
31.12.2006	467 683	92 966	59 995	25 082	57 807	23 009	30 079	51 507	67 477	7 867	8 724	19 994	23 176
30.06.2007	466 300	92 791	60 150	25 485	57 864	22 715	30 132	51 279	67 822	7 578	8 724	18 742	23 018
31.12.2007	470 004	92 552	59 950	26 573	58 760	22 286	30 786	51 726	68 233	7 837	8 962	18 917	23 422
30.06.2008	473 178	92 723	60 114	27 194	59 030	22 232	30 910	52 007	68 783	8 054	9 220	19 240	23 671
31.12.2008	470 051	90 334	60 417	26 238	59 453	22 262	31 382	52 203	69 331	7 367	9 029	18 562	23 473
30.06.2009	460 717	90 902	58 490	20 912	59 604	21 766	31 485	52 099	70 137	7 264	8 010	16 591	23 457
31.12.2009	460 187	91 050	56 480	21 477	60 392	21 231	31 817	52 411	68 752	7 444	8 305	17 210	23 618
30.06.2010	453 529	88 973	54 991	21 731	59 936	21 548	31 861	52 611	64 927	7 555	8 600	17 476	23 320
Veränderung gegenüber dem Vorjahr absolut													
30.06.2001	1 811	1 234	0	76	1 100	- 28	8	635	337	- 611	102	- 913	- 129
31.12.2001	5 229	2 250	53	621	1 064	229	- 134	600	883	- 337	- 32	- 85	117
30.06.2002	3 435	2 007	102	391	897	- 86	- 63	- 158	865	- 561	5	- 118	154
31.12.2002	2 208	1 077	416	394	744	13	231	- 568	299	- 388	- 40	- 228	258
30.06.2003	1 787	- 1 096	695	862	811	29	223	- 311	314	61	- 177	0	376
31.12.2003	1 473	- 972	534	794	568	- 109	439	- 331	319	144	- 85	- 210	382
30.06.2004	3 221	1 250	446	848	340	- 49	441	- 326	- 213	145	198	- 131	272
31.12.2004	6 873	2 237	790	1 355	440	74	481	112	- 35	268	255	617	279
30.06.2005	9 352	2 537	746	1 714	707	157	746	324	691	278	153	1 007	292
31.12.2005	9 655	2 090	832	1 701	963	290	679	397	951	347	261	882	262
30.06.2006	9 746	2 370	1 165	1 781	1 121	95	317	254	862	98	304	991	388
31.12.2006	7 128	2 531	738	1 993	1 067	- 144	301	197	492	- 156	367	105	- 363
30.06.2007	2 577	1 170	540	1 567	717	- 266	498	80	533	- 267	244	- 1 554	- 685
31.12.2007	2 321	- 414	- 45	1 491	953	- 723	707	219	756	- 30	238	- 1 077	246
30.06.2008	6 878	- 68	- 36	1 709	1 166	- 483	778	728	961	476	496	498	653
31.12.2008	47	- 2 218	467	- 335	693	- 24	596	477	1 098	- 470	67	- 355	51
30.06.2009	- 12 461	- 1 821	- 1 624	- 6 282	574	- 466	575	92	1 354	- 790	- 1 210	- 2 649	- 214
31.12.2009	- 9 864	716	- 3 937	- 4 761	939	- 1 031	435	208	- 579	77	- 724	- 1 352	145
30.06.2010	- 7 188	- 1 929	- 3 499	819	332	- 218	376	512	- 5 210	291	590	885	- 137
Veränderung gegenüber dem Vorjahr in %													
30.06.2001	0,4	1,5	0,0	0,4	2,1	- 0,1	0,0	1,3	0,5	- 7,2	1,3	- 4,7	- 0,6
31.12.2001	1,2	2,7	0,1	3,4	2,0	1,0	- 0,5	1,2	1,4	- 4,2	- 0,4	- 0,4	0,5
30.06.2002	0,8	2,4	0,2	2,1	1,7	- 0,4	- 0,2	- 0,3	1,3	- 7,2	0,1	- 0,6	0,7
31.12.2002	0,5	1,3	0,7	2,1	1,4	0,1	0,8	- 1,1	0,5	- 5,1	- 0,5	- 1,2	1,2
30.06.2003	0,4	- 1,3	1,2	4,6	1,5	0,1	0,8	- 0,6	0,5	0,8	- 2,2	0,0	1,7
31.12.2003	0,3	- 1,1	0,9	4,1	1,0	- 0,5	1,6	- 0,6	0,5	2,0	- 1,1	- 1,1	1,7
30.06.2004	0,7	1,5	0,8	4,3	0,6	- 0,2	1,6	- 0,6	- 0,3	2,0	2,5	- 0,7	1,2
31.12.2004	1,5	2,6	1,4	6,8	0,8	0,3	1,7	0,2	- 0,1	3,6	3,3	3,4	1,2
30.06.2005	2,1	2,9	1,3	8,4	1,3	0,7	2,6	0,6	1,1	3,7	1,9	5,5	1,3
31.12.2005	2,1	2,4	1,4	8,0	1,7	1,3	2,3	0,8	1,4	4,5	3,2	4,6	1,1
30.06.2006	2,1	2,7	2,0	8,0	2,0	0,4	1,1	0,5	1,3	1,3	3,7	5,1	1,7
31.12.2006	1,5	2,8	1,2	8,6	1,9	- 0,6	1,0	0,4	0,7	- 1,9	4,4	0,5	- 1,5
30.06.2007	0,6	1,3	0,9	6,6	1,3	- 1,2	1,7	0,2	0,8	- 3,4	2,9	- 7,7	- 2,9
31.12.2007	0,5	- 0,4	- 0,1	5,9	1,6	- 3,1	2,4	0,4	1,1	- 0,4	2,7	- 5,4	1,1
30.06.2008	1,5	- 0,1	- 0,1	6,7	2,0	- 2,1	2,6	1,4	1,4	6,3	5,7	2,7	2,8
31.12.2008	0,0	- 2,4	0,8	- 1,3	1,2	- 0,1	1,9	0,9	1,6	- 6,0	0,7	- 1,9	0,2
30.06.2009	- 2,6	- 2,0	- 2,7	- 23,1	1,0	- 2,1	1,9	0,2	2,0	- 9,8	- 13,1	- 13,8	- 0,9
31.12.2009	- 2,1	0,8	- 6,5	- 18,1	1,6	- 4,6	1,4	0,4	- 0,8	1,0	- 8,0	- 7,3	0,6
30.06.2010	- 1,6	- 2,1	- 6,0	3,9	0,6	- 1,0	1,2	1,0	- 7,4	4,0	7,4	5,3	- 0,6

## 2 Melderechtlich registrierte ausländische Einwohner am Ort der Hauptwohnung in Berlin am 30. Juni 2010 nach Altersjahren, ausgewählten Staatsangehörigkeiten und Geschlecht

Alter von ... bis unter ... Jahren	Insgesamt			Länder der Europäischen Union (EU)								
				zusammen			darunter					
	ins- gesamt	männlich	weiblich	zu- sammen	männlich	weiblich	Polen			Italien		
							zu- sammen	männlich	weiblich	zu- sammen	männlich	weiblich
0 - 1	1 968	1 023	945	465	237	228	188	91	97	45	27	18
1 - 2	1 925	998	927	472	262	210	170	95	75	21	9	12
2 - 3	1 979	1 032	947	506	272	234	169	91	78	31	16	15
3 - 4	2 027	1 050	977	542	297	245	182	95	87	37	25	12
4 - 5	1 917	1 022	895	507	277	230	170	77	93	36	18	18
0 - 5 Anzahl	9 816	5 125	4 691	2 492	1 345	1 147	879	449	430	170	95	75
%	2,2	2,2	2,1	1,7	1,8	1,6	2,2	2,3	2,0	1,1	1,0	1,2
5 - 6	1 954	987	967	496	256	240	162	89	73	49	21	28
6 - 7	2 014	1 011	1 003	515	263	252	148	81	67	49	27	22
7 - 8	2 001	1 053	948	488	217	271	153	72	81	48	21	27
8 - 9	1 994	1 012	982	462	235	227	154	70	84	36	24	12
9 - 10	2 036	1 083	953	466	251	215	169	96	73	49	25	24
5 - 10 Anzahl	9 999	5 146	4 853	2 427	1 222	1 205	786	408	378	231	118	113
%	2,2	2,2	2,2	1,7	1,6	1,7	1,9	2,1	1,8	1,5	1,3	1,9
10 - 11	2 903	1 528	1 375	531	299	232	188	108	80	51	23	28
11 - 12	3 621	1 842	1 779	523	275	248	186	91	95	62	32	30
12 - 13	3 818	1 911	1 907	556	266	290	210	96	114	53	25	28
13 - 14	3 789	1 885	1 904	612	294	318	212	99	113	71	43	28
14 - 15	3 831	1 977	1 854	600	308	292	220	115	105	61	28	33
10 - 15 Anzahl	17 962	9 143	8 819	2 822	1 442	1 380	1 016	509	507	298	151	147
%	4,0	3,9	4,0	1,9	1,9	2,0	2,5	2,6	2,4	1,9	1,6	2,4
15 - 16	3 719	1 895	1 824	551	244	307	189	84	105	61	24	37
16 - 17	3 875	2 016	1 859	570	307	263	206	105	101	71	31	40
17 - 18	4 089	2 171	1 918	639	320	319	231	112	119	56	30	26
18 - 19	4 510	2 363	2 147	821	428	393	235	112	123	80	44	36
19 - 20	4 890	2 444	2 446	1 057	473	584	308	152	156	86	45	41
15 - 20 Anzahl	21 083	10 889	10 194	3 638	1 772	1 866	1 169	565	604	354	174	180
%	4,6	4,7	4,6	2,5	2,4	2,7	2,9	2,9	2,8	2,3	1,9	3,0
20 - 21	5 675	2 793	2 882	1 609	705	904	385	195	190	126	57	69
21 - 22	6 678	3 190	3 488	2 185	985	1 200	444	228	216	166	81	85
22 - 23	7 396	3 488	3 908	2 733	1 222	1 511	606	297	309	242	101	141
23 - 24	8 273	3 825	4 448	3 277	1 414	1 863	696	311	385	290	144	146
24 - 25	9 210	4 358	4 852	3 877	1 718	2 159	917	437	480	354	160	194
20 - 25 Anzahl	37 232	17 654	19 578	13 681	6 044	7 637	3 048	1 468	1 580	1 178	543	635
%	8,2	7,6	8,9	9,4	8,1	10,9	7,5	7,5	7,4	7,7	5,9	10,4
25 - 26	9 910	4 631	5 279	4 177	1 904	2 273	922	419	503	451	209	242
26 - 27	10 345	4 947	5 398	4 293	1 956	2 337	1 036	461	575	472	224	248
27 - 28	11 158	5 377	5 781	4 537	2 105	2 432	1 106	499	607	479	229	250
28 - 29	11 258	5 502	5 756	4 386	2 102	2 284	1 103	466	637	478	264	214
29 - 30	11 660	5 835	5 825	4 454	2 206	2 248	1 120	515	605	498	271	227
25 - 30 Anzahl	54 331	26 292	28 039	21 847	10 273	11 574	5 287	2 360	2 927	2 378	1 197	1 181
%	12,0	11,3	12,7	15,1	13,7	16,6	12,9	12,1	13,7	15,5	13,0	19,4
30 - 31	11 825	5 938	5 887	4 415	2 208	2 207	1 158	535	623	460	247	213
31 - 32	11 431	5 663	5 768	4 224	2 078	2 146	1 088	474	614	434	231	203
32 - 33	11 370	5 970	5 400	4 090	2 157	1 933	1 123	544	579	439	254	185
33 - 34	11 088	5 561	5 527	3 946	1 991	1 955	1 146	534	612	425	247	178
34 - 35	11 147	5 763	5 384	3 866	2 031	1 835	1 163	532	631	404	255	149
30 - 35 Anzahl	56 861	28 895	27 966	20 541	10 465	10 076	5 678	2 619	3 059	2 162	1 234	928
%	12,5	12,4	12,7	14,2	14,0	14,4	13,9	13,4	14,4	14,1	13,4	15,2



EU			Übrige Länder									Alter von ... bis unter ... Jahren
darunter			zusammen			darunter						
Frankreich						Türkei			Serbien			
zu- sammen	männlich	weiblich	zu- sammen	männlich	weiblich	zu- sammen	männlich	weiblich	zu- sammen	männlich	weiblich	
42	27	15	1 503	786	717	214	109	105	99	59	40	0 - 1
36	19	17	1 453	736	717	140	75	65	83	50	33	1 - 2
42	30	12	1 473	760	713	154	78	76	106	49	57	2 - 3
47	28	19	1 485	753	732	148	73	75	107	45	62	3 - 4
37	13	24	1 410	745	665	136	63	73	123	64	59	4 - 5
204	117	87	7 324	3 780	3 544	792	398	394	518	267	251	Anzahl 0 - 5
1,6	1,8	1,4	2,4	2,4	2,3	0,7	0,7	0,8	2,7	2,7	2,6	%
34	15	19	1 458	731	727	189	111	78	123	73	50	5 - 6
36	18	18	1 499	748	751	253	125	128	108	48	60	6 - 7
40	24	16	1 513	836	677	275	145	130	144	89	55	7 - 8
34	21	13	1 532	777	755	287	146	141	164	84	80	8 - 9
34	18	16	1 570	832	738	282	144	138	172	94	78	9 - 10
178	96	82	7 572	3 924	3 648	1 286	671	615	711	388	323	Anzahl 5 - 10
1,4	1,5	1,3	2,5	2,5	2,4	1,2	1,2	1,2	3,7	3,9	3,4	%
29	9	20	2 372	1 229	1 143	799	412	387	259	128	131	10 - 11
42	28	14	3 098	1 567	1 531	1 393	703	690	261	145	116	11 - 12
37	18	19	3 262	1 645	1 617	1 523	748	775	254	133	121	12 - 13
47	21	26	3 177	1 591	1 586	1 493	737	756	260	121	139	13 - 14
46	30	16	3 231	1 669	1 562	1 404	717	687	301	145	156	14 - 15
201	106	95	15 140	7 701	7 439	6 612	3 317	3 295	1 335	672	663	Anzahl 10 - 15
1,6	1,7	1,5	4,9	4,9	4,9	6,3	5,9	6,6	6,9	6,8	6,9	%
40	24	16	3 168	1 651	1 517	1 380	718	662	298	147	151	15 - 16
25	21	4	3 305	1 709	1 596	1 475	761	714	297	128	169	16 - 17
44	19	25	3 450	1 851	1 599	1 558	819	739	279	145	134	17 - 18
64	25	39	3 689	1 935	1 754	1 636	855	781	311	155	156	18 - 19
90	31	59	3 833	1 971	1 862	1 623	840	783	276	153	123	19 - 20
263	120	143	17 445	9 117	8 328	7 672	3 993	3 679	1 461	728	733	Anzahl 15 - 20
2,1	1,9	2,2	5,7	5,8	5,5	7,3	7,1	7,4	7,5	7,4	7,6	%
199	66	133	4 066	2 088	1 978	1 630	855	775	285	150	135	20 - 21
303	100	203	4 493	2 205	2 288	1 585	818	767	272	115	157	21 - 22
423	169	254	4 663	2 266	2 397	1 662	843	819	268	128	140	22 - 23
483	198	285	4 996	2 411	2 585	1 491	777	714	292	151	141	23 - 24
575	237	338	5 333	2 640	2 693	1 469	745	724	252	128	124	24 - 25
1 983	770	1 213	23 551	11 610	11 941	7 837	4 038	3 799	1 369	672	697	Anzahl 20 - 25
15,5	12,1	18,9	7,6	7,4	7,9	7,4	7,2	7,7	7,0	6,8	7,3	%
548	223	325	5 733	2 727	3 006	1 408	705	703	237	104	133	25 - 26
473	221	252	6 052	2 991	3 061	1 512	785	727	288	128	160	26 - 27
503	239	264	6 621	3 272	3 349	1 652	892	760	268	128	140	27 - 28
451	223	228	6 872	3 400	3 472	1 780	963	817	292	144	148	28 - 29
417	211	206	7 206	3 629	3 577	2 083	1 177	906	336	156	180	29 - 30
2 392	1 117	1 275	32 484	16 019	16 465	8 435	4 522	3 913	1 421	660	761	Anzahl 25 - 30
18,7	17,5	19,8	10,5	10,2	10,9	8,0	8,1	7,9	7,3	6,7	7,9	%
417	201	216	7 410	3 730	3 680	2 155	1 275	880	320	156	164	30 - 31
374	173	201	7 207	3 585	3 622	2 099	1 210	889	320	154	166	31 - 32
340	181	159	7 280	3 813	3 467	2 190	1 264	926	438	224	214	32 - 33
301	153	148	7 142	3 570	3 572	2 194	1 219	975	386	208	178	33 - 34
316	171	145	7 281	3 732	3 549	2 210	1 251	959	423	227	196	34 - 35
1 748	879	869	36 320	18 430	17 890	10 848	6 219	4 629	1 887	969	918	Anzahl 30 - 35
13,6	13,8	13,5	11,8	11,7	11,8	10,3	11,1	9,3	9,7	9,8	9,6	%

## 2 Melderechtlich registrierte ausländische Einwohner am Ort der Hauptwohnung in Berlin am 30. Juni 2010 nach Altersjahren, ausgewählten Staatsangehörigkeiten und Geschlecht

Alter von ... bis unter ... Jahren	Insgesamt			Länder der Europäischen Union (EU)									
				zusammen			darunter						
	ins- gesamt	männlich	weiblich	zu- sammen	männlich	weiblich	Polen			Italien			
							zu- sammen	männlich	weiblich	zu- sammen	männlich	weiblich	
35 - 36	10 954	5 813	5 141	3 686	1 943	1 743	1 058	484	574	395	224	171	
36 - 37	11 190	5 737	5 453	3 682	1 926	1 756	1 041	467	574	428	257	171	
37 - 38	10 618	5 480	5 138	3 423	1 768	1 655	997	456	541	397	239	158	
38 - 39	10 493	5 473	5 020	3 399	1 850	1 549	978	491	487	363	234	129	
39 - 40	10 338	5 565	4 773	3 328	1 864	1 464	910	439	471	394	249	145	
35 - 40	Anzahl	53 593	28 068	25 525	17 518	9 351	8 167	4 984	2 337	2 647	1 977	1 203	774
	%	11,8	12,1	11,6	12,1	12,5	11,7	12,2	11,9	12,4	12,9	13,0	12,7
40 - 41		10 137	5 397	4 740	3 083	1 687	1 396	896	413	483	329	207	122
41 - 42		9 624	5 115	4 509	3 019	1 650	1 369	813	387	426	332	201	131
42 - 43		8 975	4 827	4 148	2 881	1 639	1 242	748	395	353	327	208	119
43 - 44		8 247	4 423	3 824	2 573	1 438	1 135	701	349	352	324	185	139
44 - 45		8 891	4 866	4 025	2 632	1 510	1 122	772	400	372	298	181	117
40 - 45	Anzahl	45 874	24 628	21 246	14 188	7 924	6 264	3 930	1 944	1 986	1 610	982	628
	%	10,1	10,6	9,6	9,8	10,6	9,0	9,6	9,9	9,3	10,5	10,6	10,3
45 - 46		8 716	4 928	3 788	2 484	1 458	1 026	689	356	333	322	216	106
46 - 47		8 386	4 625	3 761	2 516	1 393	1 123	756	382	374	288	175	113
47 - 48		7 667	4 313	3 354	2 280	1 306	974	731	372	359	277	190	87
48 - 49		7 005	3 865	3 140	2 299	1 313	986	731	394	337	254	171	83
49 - 50		6 510	3 647	2 863	2 181	1 301	880	737	376	361	247	178	69
45 - 50	Anzahl	38 284	21 378	16 906	11 760	6 771	4 989	3 644	1 880	1 764	1 388	930	458
	%	8,4	9,2	7,7	8,1	9,0	7,1	8,9	9,6	8,3	9,1	10,1	7,5
50 - 51		6 420	3 489	2 931	2 172	1 214	958	784	388	396	250	176	74
51 - 52		5 873	3 244	2 629	2 148	1 224	924	813	429	384	206	135	71
52 - 53		5 526	3 017	2 509	2 082	1 171	911	815	423	392	218	145	73
53 - 54		5 240	2 861	2 379	1 918	1 078	840	761	409	352	176	108	68
54 - 55		5 406	2 927	2 479	1 975	1 118	857	767	407	360	202	152	50
50 - 55	Anzahl	28 465	15 538	12 927	10 295	5 805	4 490	3 940	2 056	1 884	1 052	716	336
	%	6,3	6,7	5,9	7,1	7,7	6,4	9,6	10,5	8,8	6,9	7,8	5,5
55 - 56		5 115	2 587	2 528	1 817	971	846	736	384	352	154	103	51
56 - 57		4 602	2 249	2 353	1 744	950	794	657	338	319	152	109	43
57 - 58		4 409	2 084	2 325	1 649	852	797	585	283	302	152	96	56
58 - 59		4 428	2 042	2 386	1 603	837	766	576	297	279	145	98	47
59 - 60		4 252	1 965	2 287	1 516	836	680	489	248	241	173	128	45
55 - 60	Anzahl	22 806	10 927	11 879	8 329	4 446	3 883	3 043	1 550	1 493	776	534	242
	%	5,0	4,7	5,4	5,8	5,9	5,6	7,4	7,9	7,0	5,1	5,8	4,0
60 - 61		4 769	2 179	2 590	1 456	762	694	437	211	226	130	93	37
61 - 62		4 423	2 052	2 371	1 332	700	632	343	170	173	142	120	22
62 - 63		4 365	2 095	2 270	1 268	668	600	302	142	160	144	113	31
63 - 64		4 195	2 086	2 109	1 238	672	566	236	116	120	159	113	46
64 - 65		3 546	1 800	1 746	1 034	552	482	170	80	90	110	79	31
60 - 65	Anzahl	21 298	10 212	11 086	6 328	3 354	2 974	1 488	719	769	685	518	167
	%	4,7	4,4	5,0	4,4	4,5	4,3	3,6	3,7	3,6	4,5	5,6	2,7
65 und mehr	Anzahl	35 925	18 711	17 214	8 985	4 780	4 205	1 963	700	1 263	1 077	843	234
	%	7,9	8,0	7,8	6,2	6,4	6,0	4,8	3,6	5,9	7,0	9,1	3,8
<b>Insgesamt</b>	<b>Anzahl</b>	<b>453 529</b>	<b>232 606</b>	<b>220 923</b>	<b>144 851</b>	<b>74 994</b>	<b>69 857</b>	<b>40 855</b>	<b>19 564</b>	<b>21 291</b>	<b>15 336</b>	<b>9 238</b>	<b>6 098</b>
	<b>%</b>	<b>100</b>	<b>100</b>	<b>100</b>	<b>100</b>	<b>100</b>	<b>100</b>	<b>100</b>	<b>100</b>	<b>100</b>	<b>100</b>	<b>100</b>	<b>100</b>
Nachrichtlich:													
Berlin(Westteil)	Anzahl	370 391	190 421	179 970	112 608	58 242	54 366	34 277	16 410	17 867	11 919	7 326	4 593
	%	81,7	81,9	81,5	77,7	77,7	77,8	83,9	83,9	83,9	77,7	79,3	75,3
Berlin(Ostteil)	Anzahl	83 138	42 185	40 953	32 243	16 752	15 491	6 578	3 154	3 424	3 417	1 912	1 505
	%	18,3	18,1	18,5	22,3	22,3	22,2	16,1	16,1	16,1	22,3	20,7	24,7

EU			Übrige Länder									Alter von ... bis unter ... Jahren
darunter			zusammen			darunter						
Frankreich						Türkei			Serbien			
zu- sammen	männlich	weiblich	zu- sammen	männlich	weiblich	zu- sammen	männlich	weiblich	zu- sammen	männlich	weiblich	
281	141	140	7 268	3 870	3 398	2 342	1 328	1 014	409	215	194	35 - 36
299	154	145	7 508	3 811	3 697	2 528	1 347	1 181	386	191	195	36 - 37
306	166	140	7 195	3 712	3 483	2 511	1 381	1 130	404	204	200	37 - 38
308	169	139	7 094	3 623	3 471	2 342	1 245	1 097	410	236	174	38 - 39
294	150	144	7 010	3 701	3 309	2 288	1 236	1 052	375	224	151	39 - 40
1 488	780	708	36 075	18 717	17 358	12 011	6 537	5 474	1 984	1 070	914	Anzahl 35 - 40
11,6	12,2	11,0	11,7	11,9	11,5	11,4	11,7	11,0	10,2	10,8	9,5	%
275	150	125	7 054	3 710	3 344	2 409	1 276	1 133	395	225	170	40 - 41
286	159	127	6 605	3 465	3 140	2 222	1 228	994	343	190	153	41 - 42
271	156	115	6 094	3 188	2 906	1 946	1 094	852	326	197	129	42 - 43
219	117	102	5 674	2 985	2 689	1 761	972	789	320	188	132	43 - 44
219	136	83	6 259	3 356	2 903	2 525	1 441	1 084	274	153	121	44 - 45
1 270	718	552	31 686	16 704	14 982	10 863	6 011	4 852	1 658	953	705	Anzahl 40 - 45
9,9	11,2	8,6	10,3	10,6	9,9	10,3	10,7	9,8	8,5	9,6	7,4	%
209	128	81	6 232	3 470	2 762	2 569	1 531	1 038	303	158	145	45 - 46
195	119	76	5 870	3 232	2 638	2 227	1 312	915	285	149	136	46 - 47
167	94	73	5 387	3 007	2 380	1 868	1 134	734	274	151	123	47 - 48
190	102	88	4 706	2 552	2 154	1 559	898	661	250	134	116	48 - 49
132	77	55	4 329	2 346	1 983	1 305	785	520	251	132	119	49 - 50
893	520	373	26 524	14 607	11 917	9 528	5 660	3 868	1 363	724	639	Anzahl 45 - 50
7,0	8,1	5,8	8,6	9,3	7,9	9,0	10,1	7,8	7,0	7,3	6,7	%
126	69	57	4 248	2 275	1 973	1 366	734	632	227	140	87	50 - 51
140	73	67	3 725	2 020	1 705	1 027	594	433	223	131	92	51 - 52
108	59	49	3 444	1 846	1 598	971	565	406	201	98	103	52 - 53
120	61	59	3 322	1 783	1 539	941	537	404	235	136	99	53 - 54
128	64	64	3 431	1 809	1 622	1 247	703	544	227	109	118	54 - 55
622	326	296	18 170	9 733	8 437	5 552	3 133	2 419	1 113	614	499	Anzahl 50 - 55
4,9	5,1	4,6	5,9	6,2	5,6	5,3	5,6	4,9	5,7	6,2	5,2	%
124	67	57	3 298	1 616	1 682	1 017	489	528	244	121	123	55 - 56
100	45	55	2 858	1 299	1 559	845	335	510	230	96	134	56 - 57
102	44	58	2 760	1 232	1 528	767	284	483	292	116	176	57 - 58
124	63	61	2 825	1 205	1 620	823	293	530	291	112	179	58 - 59
127	67	60	2 736	1 129	1 607	863	320	543	292	101	191	59 - 60
577	286	291	14 477	6 481	7 996	4 315	1 721	2 594	1 349	546	803	Anzahl 55 - 60
4,5	4,5	4,5	4,7	4,1	5,3	4,1	3,1	5,2	6,9	5,5	8,4	%
121	61	60	3 313	1 417	1 896	1 222	421	801	392	186	206	60 - 61
116	61	55	3 091	1 352	1 739	1 173	404	769	330	145	185	61 - 62
100	50	50	3 097	1 427	1 670	1 222	464	758	325	175	150	62 - 63
92	46	46	2 957	1 414	1 543	1 166	464	702	271	159	112	63 - 64
64	36	28	2 512	1 248	1 264	1 181	552	629	202	106	96	64 - 65
493	254	239	14 970	6 858	8 112	5 964	2 305	3 659	1 520	771	749	Anzahl 60 - 65
3,8	4,0	3,7	4,8	4,4	5,4	5,6	4,1	7,4	7,8	7,8	7,8	%
507	299	208	26 940	13 931	13 009	13 956	7 541	6 415	1 780	848	932	Anzahl 65 und mehr
4,0	4,7	3,2	8,7	8,8	8,6	13,2	13,5	12,9	9,1	8,6	9,7	%
<b>12 819</b>	<b>6 388</b>	<b>6 431</b>	<b>308 678</b>	<b>157 612</b>	<b>151 066</b>	<b>105 671</b>	<b>56 066</b>	<b>49 605</b>	<b>19 469</b>	<b>9 882</b>	<b>9 587</b>	<b>Anzahl</b> <b>Insgesamt</b>
<b>100</b>	<b>100</b>	<b>100</b>	<b>100</b>	<b>100</b>	<b>100</b>	<b>100</b>	<b>100</b>	<b>100</b>	<b>100</b>	<b>100</b>	<b>100</b>	<b>%</b>
Nachrichtlich:												
9 393	4 636	4 757	257 783	132 179	125 604	101 811	53 606	48 205	16 807	8 396	8 411	Anzahl Berlin(Westteil)
73,3	72,6	74,0	83,5	83,9	83,1	96,3	95,6	97,2	86,3	85,0	87,7	%
3 426	1 752	1 674	50 895	25 433	25 462	3 860	2 460	1 400	2 662	1 486	1 176	Anzahl Berlin(Ostteil)
26,7	27,4	26,0	16,5	16,1	16,9	3,7	4,4	2,8	13,7	15,0	12,3	%

### 3 Melderechtlich registrierte ausländische Einwohner am Ort der Hauptwohnung in Berlin am 30. Juni 2010 nach Bezirken, Altersgruppen, ausgewählten Staatsangehörigkeiten und Geschlecht

Bezirk — Alter von ... bis unter ... Jahren	Insgesamt			Länder der Europäischen Union (EU)								
				zusammen			darunter					
	ins- gesamt männlich weiblich						Polen			Italien		
				zu- sammen	männlich	weiblich	zu- sammen	männlich	weiblich	zu- sammen	männlich	weiblich
1	2	3	4	5	6	7	8	9	10	11	12	
<b>Bezirke</b>												
Anzahl												
Mitte	88 973	47 378	41 595	25 689	14 148	11 541	7 588	4 243	3 345	2 294	1 371	923
Friedrichshain-Kreuzberg	54 991	28 498	26 493	17 138	8 912	8 226	2 453	1 177	1 276	2 450	1 385	1 065
Pankow	21 731	10 940	10 791	11 140	5 716	5 424	1 839	871	968	1 275	696	579
Charlottenburg-Wilmersdorf	59 936	30 105	29 831	22 917	11 582	11 335	5 656	2 522	3 134	2 643	1 616	1 027
Spandau	21 548	10 625	10 923	6 076	3 016	3 060	2 640	1 091	1 549	526	357	169
Steglitz-Zehlendorf	31 861	15 315	16 546	12 085	5 713	6 372	3 603	1 536	2 067	1 199	712	487
Tempelhof-Schöneberg	52 611	26 839	25 772	17 275	8 952	8 323	4 997	2 283	2 714	2 065	1 310	755
Neukölln	64 927	34 109	30 818	16 533	8 590	7 943	5 807	2 892	2 915	1 586	937	649
Treptow-Köpenick	7 555	3 919	3 636	2 943	1 603	1 340	1 124	605	519	213	133	80
Marzahn-Hellersdorf	8 600	4 165	4 435	1 988	998	990	827	328	499	69	51	18
Lichtenberg	17 476	9 043	8 433	3 899	2 152	1 747	1 359	718	641	193	118	75
Reinickendorf	23 320	11 670	11 650	7 168	3 612	3 556	2 962	1 298	1 664	823	552	271
<b>Berlin</b>	<b>453 529</b>	<b>232 606</b>	<b>220 923</b>	<b>144 851</b>	<b>74 994</b>	<b>69 857</b>	<b>40 855</b>	<b>19 564</b>	<b>21 291</b>	<b>15 336</b>	<b>9 238</b>	<b>6 098</b>
% der Spalte 1, 2 bzw. 3												
Mitte	100	100	100	28,9	29,9	27,7	8,5	9,0	8,0	2,6	2,9	2,2
Friedrichshain-Kreuzberg	100	100	100	31,2	31,3	31,0	4,5	4,1	4,8	4,5	4,9	4,0
Pankow	100	100	100	51,3	52,2	50,3	8,5	8,0	9,0	5,9	6,4	5,4
Charlottenburg-Wilmersdorf	100	100	100	38,2	38,5	38,0	9,4	8,4	10,5	4,4	5,4	3,4
Spandau	100	100	100	28,2	28,4	28,0	12,3	10,3	14,2	2,4	3,4	1,5
Steglitz-Zehlendorf	100	100	100	37,9	37,3	38,5	11,3	10,0	12,5	3,8	4,6	2,9
Tempelhof-Schöneberg	100	100	100	32,8	33,4	32,3	9,5	8,5	10,5	3,9	4,9	2,9
Neukölln	100	100	100	25,5	25,2	25,8	8,9	8,5	9,5	2,4	2,7	2,1
Treptow-Köpenick	100	100	100	39,0	40,9	36,9	14,9	15,4	14,3	2,8	3,4	2,2
Marzahn-Hellersdorf	100	100	100	23,1	24,0	22,3	9,6	7,9	11,3	0,8	1,2	0,4
Lichtenberg	100	100	100	22,3	23,8	20,7	7,8	7,9	7,6	1,1	1,3	0,9
Reinickendorf	100	100	100	30,7	31,0	30,5	12,7	11,1	14,3	3,5	4,7	2,3
<b>Berlin</b>	<b>100</b>	<b>100</b>	<b>100</b>	<b>31,9</b>	<b>32,2</b>	<b>31,6</b>	<b>9,0</b>	<b>8,4</b>	<b>9,6</b>	<b>3,4</b>	<b>4,0</b>	<b>2,8</b>
<b>Altersgruppen</b>												
Anzahl												
unter 6	11 770	6 112	5 658	2 988	1 601	1 387	1 041	538	503	219	116	103
6 - 15	26 007	13 302	12 705	4 753	2 408	2 345	1 640	828	812	480	248	232
15 - 20	21 083	10 889	10 194	3 638	1 772	1 866	1 169	565	604	354	174	180
20 - 25	37 232	17 654	19 578	13 681	6 044	7 637	3 048	1 468	1 580	1 178	543	635
25 - 30	54 331	26 292	28 039	21 847	10 273	11 574	5 287	2 360	2 927	2 378	1 197	1 181
30 - 35	56 861	28 895	27 966	20 541	10 465	10 076	5 678	2 619	3 059	2 162	1 234	928
35 - 40	53 593	28 068	25 525	17 518	9 351	8 167	4 984	2 337	2 647	1 977	1 203	774
40 - 45	45 874	24 628	21 246	14 188	7 924	6 264	3 930	1 944	1 986	1 610	982	628
45 - 65	110 853	58 055	52 798	36 712	20 376	16 336	12 115	6 205	5 910	3 901	2 698	1 203
65 und mehr	35 925	18 711	17 214	8 985	4 780	4 205	1 963	700	1 263	1 077	843	234
<b>Insgesamt</b>	<b>453 529</b>	<b>232 606</b>	<b>220 923</b>	<b>144 851</b>	<b>74 994</b>	<b>69 857</b>	<b>40 855</b>	<b>19 564</b>	<b>21 291</b>	<b>15 336</b>	<b>9 238</b>	<b>6 098</b>
%												
unter 6	2,6	2,6	2,6	2,1	2,1	2,0	2,5	2,7	2,4	1,4	1,3	1,7
6 - 15	5,7	5,7	5,8	3,3	3,2	3,4	4,0	4,2	3,8	3,1	2,7	3,8
15 - 20	4,6	4,7	4,6	2,5	2,4	2,7	2,9	2,9	2,8	2,3	1,9	3,0
20 - 25	8,2	7,6	8,9	9,4	8,1	10,9	7,5	7,5	7,4	7,7	5,9	10,4
25 - 30	12,0	11,3	12,7	15,1	13,7	16,6	12,9	12,1	13,7	15,5	13,0	19,4
30 - 35	12,5	12,4	12,7	14,2	14,0	14,4	13,9	13,4	14,4	14,1	13,4	15,2
35 - 40	11,8	12,1	11,6	12,1	12,5	11,7	12,2	11,9	12,4	12,9	13,0	12,7
40 - 45	10,1	10,6	9,6	9,8	10,6	9,0	9,6	9,9	9,3	10,5	10,6	10,3
45 - 65	24,4	25,0	23,9	25,3	27,2	23,4	29,7	31,7	27,8	25,4	29,2	19,7
65 und mehr	7,9	8,0	7,8	6,2	6,4	6,0	4,8	3,6	5,9	7,0	9,1	3,8
<b>Insgesamt</b>	<b>100</b>	<b>100</b>	<b>100</b>	<b>100</b>	<b>100</b>	<b>100</b>	<b>100</b>	<b>100</b>	<b>100</b>	<b>100</b>	<b>100</b>	<b>100</b>

EU			Übrige Länder									Bezirk — Alter von ... bis unter ... Jahren
darunter			zusammen			darunter						
Frankreich						Türkei			Serbien			
zu- sammen	männlich	weiblich	zu- sammen	männlich	weiblich	zu- sammen	männlich	weiblich	zu- sammen	männlich	weiblich	
13	14	15	16	17	18	19	20	21	22	23	24	

**Bezirke**

Anzahl

2 140	1 092	1 048	63 284	33 230	30 054	24 869	13 199	11 670	3 544	1 819	1 725	Mitte
2 155	1 060	1 095	37 853	19 586	18 267	18 979	10 008	8 971	1 256	625	631	Friedrichshain-Kreuzberg
1 418	719	699	10 591	5 224	5 367	804	519	285	323	183	140	Pankow
2 285	1 072	1 213	37 019	18 523	18 496	6 792	3 564	3 228	2 175	1 135	1 040	Charlottenburg-Wilmersdorf
220	131	89	15 472	7 609	7 863	6 419	3 384	3 035	1 125	559	566	Spandau
918	409	509	19 776	9 602	10 174	3 337	1 714	1 623	990	474	516	Steglitz-Zehlendorf
1 519	738	781	35 336	17 887	17 449	13 002	6 753	6 249	2 576	1 279	1 297	Tempelhof-Schöneberg
1 031	528	503	48 394	25 519	22 875	22 771	12 095	10 676	4 427	2 154	2 273	Neukölln
141	79	62	4 612	2 316	2 296	776	459	317	333	189	144	Treptow-Köpenick
79	50	29	6 612	3 167	3 445	360	270	90	332	204	128	Marzahn-Hellersdorf
144	61	83	13 577	6 891	6 686	593	426	167	1 099	601	498	Lichtenberg
769	449	320	16 152	8 058	8 094	6 969	3 675	3 294	1 289	660	629	Reinickendorf
<b>12 819</b>	<b>6 388</b>	<b>6 431</b>	<b>308 678</b>	<b>157 612</b>	<b>151 066</b>	<b>105 671</b>	<b>56 066</b>	<b>49 605</b>	<b>19 469</b>	<b>9 882</b>	<b>9 587</b>	<b>Berlin</b>

% der Spalte 1, 2 bzw. 3

2,4	2,3	2,5	71,1	70,1	72,3	28,0	27,9	28,1	4,0	3,8	4,1	Mitte
3,9	3,7	4,1	68,8	68,7	69,0	34,5	35,1	33,9	2,3	2,2	2,4	Friedrichshain-Kreuzberg
6,5	6,6	6,5	48,7	47,8	49,7	3,7	4,7	2,6	1,5	1,7	1,3	Pankow
3,8	3,6	4,1	61,8	61,5	62,0	11,3	11,8	10,8	3,6	3,8	3,5	Charlottenburg-Wilmersdorf
1,0	1,2	0,8	71,8	71,6	72,0	29,8	31,8	27,8	5,2	5,3	5,2	Spandau
2,9	2,7	3,1	62,1	62,7	61,5	10,5	11,2	9,8	3,1	3,1	3,1	Steglitz-Zehlendorf
2,9	2,7	3,0	67,2	66,6	67,7	24,7	25,2	24,2	4,9	4,8	5,0	Tempelhof-Schöneberg
1,6	1,5	1,6	74,5	74,8	74,2	35,1	35,5	34,6	6,8	6,3	7,4	Neukölln
1,9	2,0	1,7	61,0	59,1	63,1	10,3	11,7	8,7	4,4	4,8	4,0	Treptow-Köpenick
0,9	1,2	0,7	76,9	76,0	77,7	4,2	6,5	2,0	3,9	4,9	2,9	Marzahn-Hellersdorf
0,8	0,7	1,0	77,7	76,2	79,3	3,4	4,7	2,0	6,3	6,6	5,9	Lichtenberg
3,3	3,8	2,7	69,3	69,0	69,5	29,9	31,5	28,3	5,5	5,7	5,4	Reinickendorf
<b>2,8</b>	<b>2,7</b>	<b>2,9</b>	<b>68,1</b>	<b>67,8</b>	<b>68,4</b>	<b>23,3</b>	<b>24,1</b>	<b>22,5</b>	<b>4,3</b>	<b>4,2</b>	<b>4,3</b>	<b>Berlin</b>

**Altersgruppen**

Anzahl

238	132	106	8 782	4 511	4 271	981	509	472	641	340	301	unter 6
345	187	158	21 254	10 894	10 360	7 709	3 877	3 832	1 923	987	936	6 - 15
263	120	143	17 445	9 117	8 328	7 672	3 993	3 679	1 461	728	733	15 - 20
1 983	770	1 213	23 551	11 610	11 941	7 837	4 038	3 799	1 369	672	697	20 - 25
2 392	1 117	1 275	32 484	16 019	16 465	8 435	4 522	3 913	1 421	660	761	25 - 30
1 748	879	869	36 320	18 430	17 890	10 848	6 219	4 629	1 887	969	918	30 - 35
1 488	780	708	36 075	18 717	17 358	12 011	6 537	5 474	1 984	1 070	914	35 - 40
1 270	718	552	31 686	16 704	14 982	10 863	6 011	4 852	1 658	953	705	40 - 45
2 585	1 386	1 199	74 141	37 679	36 462	25 359	12 819	12 540	5 345	2 655	2 690	45 - 65
507	299	208	26 940	13 931	13 009	13 956	7 541	6 415	1 780	848	932	65 und mehr
<b>12 819</b>	<b>6 388</b>	<b>6 431</b>	<b>308 678</b>	<b>157 612</b>	<b>151 066</b>	<b>105 671</b>	<b>56 066</b>	<b>49 605</b>	<b>19 469</b>	<b>9 882</b>	<b>9 587</b>	<b>Insgesamt</b>

%

1,9	2,1	1,6	2,8	2,9	2,8	0,9	0,9	1,0	3,3	3,4	3,1	unter 6
2,7	2,9	2,5	6,9	6,9	6,9	7,3	6,9	7,7	9,9	10,0	9,8	6 - 15
2,1	1,9	2,2	5,7	5,8	5,5	7,3	7,1	7,4	7,5	7,4	7,6	15 - 20
15,5	12,1	18,9	7,6	7,4	7,9	7,4	7,2	7,7	7,0	6,8	7,3	20 - 25
18,7	17,5	19,8	10,5	10,2	10,9	8,0	8,1	7,9	7,3	6,7	7,9	25 - 30
13,6	13,8	13,5	11,8	11,7	11,8	10,3	11,1	9,3	9,7	9,8	9,6	30 - 35
11,6	12,2	11,0	11,7	11,9	11,5	11,4	11,7	11,0	10,2	10,8	9,5	35 - 40
9,9	11,2	8,6	10,3	10,6	9,9	10,3	10,7	9,8	8,5	9,6	7,4	40 - 45
20,2	21,7	18,6	24,0	23,9	24,1	24,0	22,9	25,3	27,5	26,9	28,1	45 - 65
4,0	4,7	3,2	8,7	8,8	8,6	13,2	13,5	12,9	9,1	8,6	9,7	65 und mehr
<b>100</b>	<b>100</b>	<b>100</b>	<b>100</b>	<b>100</b>	<b>100</b>	<b>100</b>	<b>100</b>	<b>100</b>	<b>100</b>	<b>100</b>	<b>100</b>	<b>Insgesamt</b>

#### 4 Melderechtlich registrierte deutsche und ausländische Einwohner im Alter von unter 18 Jahren am Ort der Hauptwohnung in Berlin am 30. Juni 2010 sowie als Deutsche geborene Kinder ausländischer Eltern (Optionsregelung) nach zweiter Staatsangehörigkeit

Alter von ... bis unter ... Jahren	Ins- gesamt (Sp.2+8)	Deutsche	Darunter deutsche Staatsangehörigkeit erworben durch Geburt <sup>1</sup> bzw. auf Antrag <sup>2</sup> (Optionsregelung)					Ausländer		Ausländer einschl. Deutsche durch Optionsregelung	
			zu- sammen	darunter mit zweiter Staatsangehörigkeit				zu- sammen	darunter Türken	ins- gesamt (Sp.3+8)	darunter Türken (Sp.4+9)
				türkische	serbische <sup>3</sup>	kroatische	vietna- mesische				
	1	2	3	4	5	6	7	8	9	10	11
unter 1	30 384	28 416	1 736	669	91	40	108	1 968	214	3 704	883
1 - 2	32 065	30 140	2 293	962	135	59	185	1 925	140	4 218	1 102
2 - 3	31 208	29 229	2 372	1 029	122	52	178	1 979	154	4 351	1 183
3 - 4	30 095	28 068	2 310	1 014	186	56	123	2 027	148	4 337	1 162
4 - 5	28 374	26 457	2 326	1 050	158	49	119	1 917	136	4 243	1 186
5 - 6	28 341	26 387	2 239	1 030	162	40	113	1 954	189	4 193	1 219
6 - 7	27 522	25 508	2 216	1 225	143	48	113	2 014	253	4 230	1 478
7 - 8	26 447	24 446	2 164	1 188	125	66	94	2 001	275	4 165	1 463
8 - 9	26 558	24 564	2 187	1 252	116	52	99	1 994	287	4 181	1 539
9 - 10	26 614	24 578	2 189	1 329	120	46	78	2 036	282	4 225	1 611
10 - 11	26 506	23 603	1 298	817	65	31	25	2 903	799	4 201	1 616
11 - 12	26 439	22 818	418	208	18	3	9	3 621	1 393	4 039	1 601
12 - 13	25 986	22 168	404	216	7	6	16	3 818	1 523	4 222	1 739
13 - 14	26 284	22 495	388	196	12	12	24	3 789	1 493	4 177	1 689
14 - 15	25 232	21 401	355	203	12	18	–	3 831	1 404	4 186	1 607
15 - 16	24 234	20 515	318	184	3	3	3	3 719	1 380	4 037	1 564
16 - 17	24 723	20 848	371	232	9	3	22	3 875	1 475	4 246	1 707
17 - 18	25 717	21 628	335	199	9	9	–	4 089	1 558	4 424	1 757
<b>Insgesamt</b>	<b>492 729</b>	<b>443 269</b>	<b>25 919</b>	<b>13 003</b>	<b>1 493</b>	<b>593</b>	<b>1 309</b>	<b>49 460</b>	<b>13 103</b>	<b>75 379</b>	<b>26 106</b>

1 Im Inland geborene Kinder ausländischer Eltern, die seit 1. Januar 2000 unter den in § 3 StAG genannten Voraussetzungen zunächst die deutsche Staatsangehörigkeit erhalten.

2 Gestellt bis 31. Dezember 2000 für Kinder im Alter unter zehn Jahren, deren Eltern dieselben Voraussetzungen wie unter 1 erfüllen.

3 Einschließlich Personen mit der Staatsangehörigkeit des ehemaligen "Jugoslawien" bzw. "Serbien und Montenegro".

#### 5 Melderechtlich registrierte ausländische Einwohner am Ort der Hauptwohnung in Berlin am 30. Juni 2010 nach Bezirken und Familienstand

Bezirk	Ins- gesamt	Familienstand					Lebens- partner- schaft <sup>2</sup>
		ledig <sup>1</sup>	ver- heiratet	ver- witwet	ge- schie- den		
Mitte	88 973	41 671	38 437	2 058	6 492	315	
Friedrichshain-Kreuzberg	54 991	27 725	21 887	1 278	3 817	284	
Pankow	21 731	12 352	7 434	216	1 562	167	
Charlottenburg-Wilmersdorf	59 936	26 715	25 823	1 915	5 204	279	
Spandau	21 548	6 843	12 044	801	1 830	30	
Steglitz-Zehlendorf	31 861	13 600	14 973	940	2 282	66	
Tempelhof-Schöneberg	52 611	21 527	24 708	1 761	4 294	321	
Neukölln	64 927	27 250	30 618	1 796	5 108	155	
Treptow-Köpenick	7 555	3 122	3 590	136	672	35	
Marzahn-Hellersdorf	8 600	3 426	4 162	165	829	18	
Lichtenberg	17 476	8 258	7 476	270	1 432	40	
Reinickendorf	23 320	8 141	12 383	714	2 058	24	
<b>Berlin</b>	<b>453 529</b>	<b>200 630</b>	<b>203 535</b>	<b>12 050</b>	<b>35 580</b>	<b>1 734</b>	

1 Einschließlich unbekannt.

2 Einschließlich 130 Personen, deren Lebenspartnerschaft aufgehoben ist, sowie 24 Personen, deren Lebenspartner verstorben ist.

**6 Melderechtlich registrierte ausländische Einwohner am Ort der Hauptwohnung in Berlin am 30. Juni 2010 nach Land der Staatsangehörigkeit, Geschlecht und Altersgruppen**

Land der Staatsangehörigkeit	Insgesamt					Darunter weiblich				
	ins-gesamt	davon im Alter von ... bis unter ... Jahren				zu-sammen	davon im Alter von ... bis unter ... Jahren			
		unter 15	15 - 45	45 - 65	65 und mehr		unter 15	15 - 45	45 - 65	65 und mehr
<b>Europa</b>										
<b>Europäische Union (EU)</b>										
Belgien	1 270	63	860	259	88	542	27	379	103	33
Bulgarien	8 872	724	6 383	1 516	249	4 423	320	3 235	727	141
Dänemark	2 402	116	1 617	543	126	1 251	54	865	265	67
Estland	407	15	330	53	9	261	9	213	33	6
Finnland	1 488	71	868	447	102	945	47	498	316	84
Frankreich	12 819	583	9 144	2 585	507	6 431	264	4 760	1 199	208
Griechenland	9 210	557	4 740	2 586	1 327	4 156	276	2 168	1 170	542
Irland	1 623	49	1 143	381	50	644	28	444	159	13
Italien	15 336	699	9 659	3 901	1 077	6 098	335	4 326	1 203	234
Lettland	2 239	137	1 629	414	59	1 038	68	764	165	41
Litauen	1 640	95	1 153	352	40	1 007	48	676	253	30
Luxemburg	375	9	271	77	18	188	3	146	27	12
Malta	30	–	30	–	–	18	–	18	–	–
Niederlande	3 925	171	2 262	1 195	297	1 610	75	906	502	127
Österreich	9 040	337	4 890	2 843	970	4 304	175	2 389	1 288	452
Polen	40 855	2 681	24 096	12 115	1 963	21 291	1 315	12 803	5 910	1 263
Portugal	2 654	145	1 717	669	123	1 073	77	671	266	59
Rumänien	4 444	374	3 323	578	169	2 215	182	1 703	240	90
Schweden	2 752	116	1 881	528	227	1 410	60	987	238	125
Slowakei	709	22	592	92	3	426	9	365	49	3
Slowenien	1 097	34	531	392	140	548	22	263	209	54
Spanien	7 234	204	5 704	980	346	3 721	102	2 970	503	146
Tschechische Republik	1 438	94	1 130	185	29	859	37	686	110	26
Ungarn	2 395	98	1 513	637	147	1 230	40	908	209	73
Vereinigtes Königreich	9 930	341	5 700	3 108	781	3 800	156	2 305	1 050	289
Zypern	166	–	114	45	7	67	–	48	15	4
Ehemalige Tschechoslowakei <sup>1</sup>	501	6	133	231	131	301	3	88	127	83
Zusammen	144 851	7 741	91 413	36 712	8 985	69 857	3 732	45 584	16 336	4 205
<b>Sonstiges Europa</b>										
Albanien	341	16	252	61	12	165	7	128	27	3
Bosnien und Herzegowina	10 236	1 567	5 215	2 728	726	5 138	761	2 577	1 404	396
Island	308	24	238	37	9	154	12	114	22	6
Kosovo <sup>2</sup>	1 231	243	794	148	46	560	121	369	51	19
Kroatien	10 202	395	4 386	3 856	1 565	5 287	166	2 142	2 224	755
Liechtenstein	19	–	16	–	3	13	–	13	–	–
Mazedonien	4 656	630	2 775	971	280	1 880	292	1 097	386	105
Moldau	663	68	461	103	31	369	41	250	63	15
Montenegro <sup>2</sup>	181	18	117	31	15	70	9	43	9	9
Norwegen	1 172	45	831	241	55	642	27	455	132	28
Russische Föderation	14 939	1 445	8 824	3 563	1 107	8 997	691	5 661	1 947	698
Schweiz	4 235	118	2 767	1 056	294	2 138	53	1 418	527	140
Serbien <sup>3</sup>	19 420	2 558	9 749	5 339	1 774	9 565	1 237	4 712	2 684	932
Türkei	105 671	8 690	57 666	25 359	13 956	49 605	4 304	26 346	12 540	6 415
Ukraine	8 351	569	4 733	2 041	1 008	5 270	279	3 131	1 257	603
Vatikanstadt	6	–	6	–	–	6	–	6	–	–
Weißrußland	1 381	102	992	234	53	976	57	726	159	34
Übriges Europa	16	–	13	3	–	7	–	7	–	–
Ehemalige Sowjetunion <sup>1</sup>	2 560	71	739	1 127	623	1 415	41	408	581	385
Ehemaliges Jugoslawien <sup>1</sup>	49	6	31	6	6	22	–	16	6	–
Zusammen	185 637	16 565	100 605	46 904	21 563	92 279	8 098	49 619	24 019	10 543
<b>Europa zusammen</b>	<b>330 488</b>	<b>24 306</b>	<b>192 018</b>	<b>83 616</b>	<b>30 548</b>	<b>162 136</b>	<b>11 830</b>	<b>95 203</b>	<b>40 355</b>	<b>14 748</b>

**6 Melderechtlich registrierte ausländische Einwohner am Ort der Hauptwohnung in Berlin am 30. Juni 2010  
nach Land der Staatsangehörigkeit, Geschlecht und Altersgruppen**

Land der Staatsangehörigkeit	Insgesamt					Darunter weiblich				
	ins- gesamt	davon im Alter von ... bis unter ... Jahren				zu- sammen	davon im Alter von ... bis unter ... Jahren			
		unter 15	15 - 45	45 - 65	65 und mehr		unter 15	15 - 45	45 - 65	65 und mehr
<b>Afrika</b>										
<b>Nordafrika</b>										
Ägypten	1 682	180	930	469	103	553	95	347	90	21
Algerien	829	39	552	184	54	234	15	162	39	18
Libyen	434	120	244	61	9	184	61	99	21	3
Marokko	1 108	36	897	157	18	475	12	391	69	3
Tunesien	1 525	28	1 200	258	39	411	12	270	108	21
Zusammen	5 578	403	3 823	1 129	223	1 857	195	1 269	327	66
<b>Westafrika</b>										
Benin	176	12	112	46	6	51	9	30	12	–
Burkina Faso	65	6	56	3	–	18	–	15	3	–
Côte d'Ivoire	172	9	126	31	6	57	6	48	3	–
Gambia	199	12	157	27	3	36	6	24	6	–
Ghana	1 676	155	871	635	15	768	86	433	249	–
Guinea	420	35	340	45	–	143	12	122	9	–
Guinea-Bissau	49	3	40	6	–	15	–	15	–	–
Kap Verde	21	3	9	9	–	6	3	–	3	–
Liberia	60	3	45	12	–	6	–	6	–	–
Mali	59	3	38	15	3	15	–	15	–	–
Mauretanien	39	6	30	3	–	12	3	9	–	–
Niger	31	6	16	6	3	9	3	6	–	–
Nigeria	1 400	177	1 011	197	15	483	73	374	30	6
Senegal	228	12	142	71	3	63	9	51	3	–
Sierra Leone	278	30	181	61	6	102	15	57	24	6
Togo	209	27	149	27	6	64	9	52	3	–
Zusammen	5 082	499	3 323	1 194	66	1 848	234	1 257	345	12
<b>Zentralafrika</b>										
Äquatorialguinea	44	7	30	7	–	22	7	15	–	–
Gabun	25	–	22	3	–	9	–	9	–	–
Kamerun	1 698	196	1 424	69	9	630	102	500	25	3
Kongo, Demokratische Republik	292	80	136	70	6	133	44	61	22	6
Kongo, Republik	154	22	87	39	6	69	15	39	9	6
São Tomé und Príncipe	6	3	–	3	–	–	–	–	–	–
Sudan	361	24	218	83	36	100	12	67	15	6
Tschad	48	12	27	9	–	18	6	12	–	–
Zentralafrikanische Republik	9	–	3	3	3	–	–	–	–	–
Zusammen	2 637	344	1 947	286	60	981	186	703	71	21
<b>Ostafrika</b>										
Äthiopien	488	42	325	112	9	233	21	157	46	9
Burundi	21	3	6	12	–	12	3	6	3	–
Dschibuti	6	–	3	3	–	–	–	–	–	–
Eritrea	84	15	51	12	6	48	6	33	6	3
Kenia	770	78	592	91	9	505	49	397	59	–
Madagaskar	101	19	61	21	–	52	3	40	9	–
Mauritius	64	–	34	15	15	27	–	15	3	9
Ruanda	27	6	12	9	–	15	3	6	6	–
Seychellen	15	–	6	9	–	12	–	3	9	–
Somalia	65	3	31	28	3	24	–	11	13	–
Tansania	133	12	58	48	15	46	3	28	15	–
Uganda	131	9	98	24	–	55	3	49	3	–
Zusammen	1 905	187	1 277	384	57	1 029	91	745	172	21
<b>Südliches Afrika</b>										
Angola	880	185	584	105	6	364	95	242	24	3
Botsuana	3	–	–	3	–	–	–	–	–	–
Lesotho	6	–	3	3	–	6	–	3	3	–
Malawi	14	–	14	–	–	6	–	6	–	–
Mosambik	412	47	243	122	–	140	28	109	3	–



## 6 Melderechtlich registrierte ausländische Einwohner am Ort der Hauptwohnung in Berlin am 30. Juni 2010 nach Land der Staatsangehörigkeit, Geschlecht und Altersgruppen

Land der Staatsangehörigkeit	Insgesamt					Darunter weiblich				
	ins- gesamt	davon im Alter von ... bis unter ... Jahren				zu- sammen	davon im Alter von ... bis unter ... Jahren			
		unter 15	15 - 45	45 - 65	65 und mehr		unter 15	15 - 45	45 - 65	65 und mehr
Namibia	30	–	27	3	–	21	–	21	–	–
Sambia	45	–	36	9	–	24	–	21	3	–
Simbabwe	84	6	57	21	–	42	3	27	12	–
Südafrika	389	15	249	106	19	199	3	141	52	3
Swasiland	6	–	3	3	–	3	–	–	3	–
Zusammen	1 869	253	1 216	375	25	805	129	570	100	6
Sonstiges Afrika										
Zusammen	6	–	6	–	–	3	–	3	–	–
<b>Afrika zusammen</b>	<b>17 077</b>	<b>1 686</b>	<b>11 592</b>	<b>3 368</b>	<b>431</b>	<b>6 523</b>	<b>835</b>	<b>4 547</b>	<b>1 015</b>	<b>126</b>
						<b>Amerika</b>				
Nordamerika										
Kanada	1 849	72	1 249	396	132	892	33	622	182	55
Vereinigte Staaten (USA)	12 672	460	7 145	3 729	1 338	5 649	212	3 375	1 472	590
Zusammen	14 521	532	8 394	4 125	1 470	6 541	245	3 997	1 654	645
Mittelamerika und Karibik										
Antigua und Barbuda	3	–	–	3	–	–	–	–	–	–
Bahamas	9	–	6	3	–	6	–	3	3	–
Barbados	18	3	9	6	–	6	3	3	–	–
Belize	–	–	–	–	–	–	–	–	–	–
Costa Rica	85	–	70	15	–	45	–	33	12	–
Dominica	24	3	21	–	–	15	–	15	–	–
Dominikanische Republik	398	63	270	59	6	260	24	184	46	6
El Salvador	43	–	34	9	–	22	–	19	3	–
Grenada	3	–	–	3	–	–	–	–	–	–
Guatemala	70	3	67	–	–	34	3	31	–	–
Haiti	42	18	12	12	–	24	15	9	–	–
Honduras	58	3	52	3	–	33	3	27	3	–
Jamaika	116	3	67	43	3	61	–	36	22	3
Kuba	1 072	39	711	310	12	508	18	427	60	3
Mexiko	981	28	789	146	18	501	22	383	87	9
Nicaragua	69	–	33	33	3	36	–	21	15	–
Panama	40	–	37	3	–	22	–	22	–	–
St. Kitts und Nevis	–	–	–	–	–	–	–	–	–	–
St. Lucia	10	–	6	4	–	6	–	6	–	–
St. Vincent und die Grenadinen	4	–	–	4	–	–	–	–	–	–
Trinidad und Tobago	37	–	25	12	–	31	–	19	12	–
Zusammen	3 082	163	2 209	668	42	1 610	88	1 238	263	21
Südamerika										
Argentinien	590	33	403	112	42	311	18	211	58	24
Bolivien	233	9	154	59	11	108	3	70	27	8
Brasilien	2 637	124	1 955	510	48	1 597	54	1 158	358	27
Chile	789	19	534	166	70	353	13	227	74	39
Ecuador	309	18	224	64	3	176	12	125	39	–
Guyana	9	–	3	6	–	3	–	3	–	–
Kolumbien	1 009	31	765	192	21	518	15	397	99	7
Paraguay	59	6	41	9	3	40	3	28	6	3
Peru	1 110	36	774	270	30	638	12	459	152	15
Suriname	3	–	–	3	–	–	–	–	–	–
Uruguay	84	–	48	24	12	45	–	33	6	6
Venezuela	368	19	273	67	9	180	13	122	39	6
Zusammen	7 200	295	5 174	1 482	249	3 969	143	2 833	858	135
Sonstiges Amerika										
Zusammen	6	–	6	–	–	3	–	3	–	–
<b>Amerika zusammen</b>	<b>24 809</b>	<b>990</b>	<b>15 783</b>	<b>6 275</b>	<b>1 761</b>	<b>12 123</b>	<b>476</b>	<b>8 071</b>	<b>2 775</b>	<b>801</b>

**6 Melderechtlich registrierte ausländische Einwohner am Ort der Hauptwohnung in Berlin am 30. Juni 2010  
nach Land der Staatsangehörigkeit, Geschlecht und Altersgruppen**

Land der Staatsangehörigkeit	Insgesamt					Darunter weiblich				
	ins- gesamt	davon im Alter von ... bis unter ... Jahren				zu- sammen	davon im Alter von ... bis unter ... Jahren			
		unter 15	15 - 45	45 - 65	65 und mehr		unter 15	15 - 45	45 - 65	65 und mehr
<b>Asien</b>										
<b>Vorderasien</b>										
Armenien	593	90	353	131	19	310	42	193	62	13
Aserbaidschan	1 060	155	632	228	45	508	78	294	115	21
Bahrain	3	–	3	–	–	3	–	3	–	–
Georgien	997	88	750	132	27	611	36	476	81	18
Irak	2 082	376	1 246	390	70	904	178	530	166	30
Iran	3 959	219	1 770	1 397	573	1 695	110	811	496	278
Israel	2 861	184	1 709	678	290	1 184	85	651	288	160
Jemen	480	39	408	24	9	97	12	76	9	–
Jordanien	987	77	604	241	65	365	47	229	74	15
Katar	13	3	7	3	–	–	–	–	–	–
Kuwait	34	6	18	7	3	12	3	6	–	3
Libanon	7 114	982	4 733	1 197	202	2 844	482	1 818	455	89
Oman	3	–	–	3	–	–	–	–	–	–
Saudi-Arabien	256	87	136	27	6	101	43	52	6	–
Syrien	2 164	343	1 385	331	105	903	142	624	113	24
Vereinigte Arabische Emirate	21	3	9	6	3	6	3	3	–	–
Ehemalige Demokr. Volksrep. Jemen <sup>2</sup>	4	–	4	–	–	–	–	–	–	–
Zusammen	22 631	2 652	13 767	4 795	1 417	9 543	1 261	5 766	1 865	651
<b>Ost- und Zentralasien</b>										
Afghanistan	775	153	444	111	67	347	63	196	51	37
China	5 641	306	4 305	892	138	2 875	162	2 272	371	70
Japan	2 569	107	1 765	559	138	1 599	50	1 137	334	78
Kasachstan	1 621	127	1 046	406	42	922	64	638	190	30
Kirgisistan	382	31	266	64	21	243	21	174	33	15
Korea, Demokr. Volksrepublik	280	15	157	84	24	128	6	86	33	3
Korea, Republik	2 945	218	2 056	530	141	1 716	100	1 250	294	72
Mongolei	1 209	162	867	156	24	798	74	607	108	9
Tadschikistan	66	–	45	18	3	33	–	21	12	–
Taiwan	669	18	452	154	45	387	12	287	73	15
Turkmenistan	88	13	54	12	9	39	3	27	6	3
Usbekistan	403	18	302	70	13	233	9	185	36	3
Zusammen	16 648	1 168	11 759	3 056	665	9 320	564	6 880	1 541	335
<b>Süd- und Südostasien</b>										
Bangladesch	829	85	683	61	–	311	42	260	9	–
Bhutan	3	–	3	–	–	3	–	3	–	–
Indien	2 464	133	1 803	420	108	784	69	546	139	30
Indonesien	1 367	51	992	270	54	659	27	476	135	21
Kambodscha	97	18	54	21	4	60	9	38	9	4
Laos	100	10	69	15	6	49	7	36	3	3
Malaysia	226	15	121	81	9	108	6	57	36	9
Malediven	6	–	3	3	–	–	–	–	–	–
Myanmar	35	–	26	6	3	11	–	11	–	–
Nepal	217	–	199	12	6	85	–	82	3	–
Pakistan	1 407	142	910	322	33	504	69	325	98	12
Philippinen	924	66	473	343	42	702	45	358	263	36
Singapur	105	3	69	33	–	75	3	45	27	–
Sri Lanka	1 193	119	564	452	58	573	65	278	202	28
Thailand	5 146	185	2 768	2 113	80	4 254	96	2 169	1 925	64
Vietnam	12 914	1 722	7 580	3 419	193	6 952	840	4 399	1 599	114
Zusammen	27 033	2 549	16 317	7 571	596	15 130	1 278	9 083	4 448	321
<b>Sonstiges Asien</b>										
Zusammen	201	26	137	28	10	79	11	53	9	6
<b>Asien zusammen</b>	<b>66 513</b>	<b>6 395</b>	<b>41 980</b>	<b>15 450</b>	<b>2 688</b>	<b>34 072</b>	<b>3 114</b>	<b>21 782</b>	<b>7 863</b>	<b>1 313</b>

### 6 Melderechtlich registrierte ausländische Einwohner am Ort der Hauptwohnung in Berlin am 30. Juni 2010 nach Land der Staatsangehörigkeit, Geschlecht und Altersgruppen

Land der Staatsangehörigkeit	Insgesamt					Darunter weiblich				
	insgesamt	davon im Alter von ... bis unter ... Jahren				zusammen	davon im Alter von ... bis unter ... Jahren			
		unter 15	15 - 45	45 - 65	65 und mehr		unter 15	15 - 45	45 - 65	65 und mehr
<b>Australien und Ozeanien</b>										
Australien	1 540	42	1 122	276	100	718	18	540	124	36
Zusammen	1 540	42	1 122	276	100	718	18	540	124	36
<b>Ozeanien</b>										
Fidschi	3	–	3	–	–	3	–	3	–	–
Neuseeland	379	12	266	85	16	155	9	108	28	10
Papua-Neuguinea	3	–	–	3	–	3	–	–	3	–
Samoa	3	–	–	3	–	–	–	–	–	–
Tonga	21	3	15	3	–	12	–	9	3	–
Zusammen	409	15	284	94	16	173	9	120	34	10
<b>Australien und Ozeanien zusammen</b>	<b>1 949</b>	<b>57</b>	<b>1 406</b>	<b>370</b>	<b>116</b>	<b>891</b>	<b>27</b>	<b>660</b>	<b>158</b>	<b>46</b>
<b>Sonstige Ausprägungen</b>										
Staatenlos	1 366	123	626	471	146	512	47	247	150	68
Staatsangehörigkeit ungeklärt	11 282	4 220	5 537	1 293	232	4 648	2 034	2 026	479	109
Ohne Angabe	45	–	32	10	3	18	–	12	3	3
Zusammen	12 693	4 343	6 195	1 774	381	5 178	2 081	2 285	632	180
<b>Insgesamt</b>	<b>453 529</b>	<b>37 777</b>	<b>268 974</b>	<b>110 853</b>	<b>35 925</b>	<b>220 923</b>	<b>18 363</b>	<b>132 548</b>	<b>52 798</b>	<b>17 214</b>

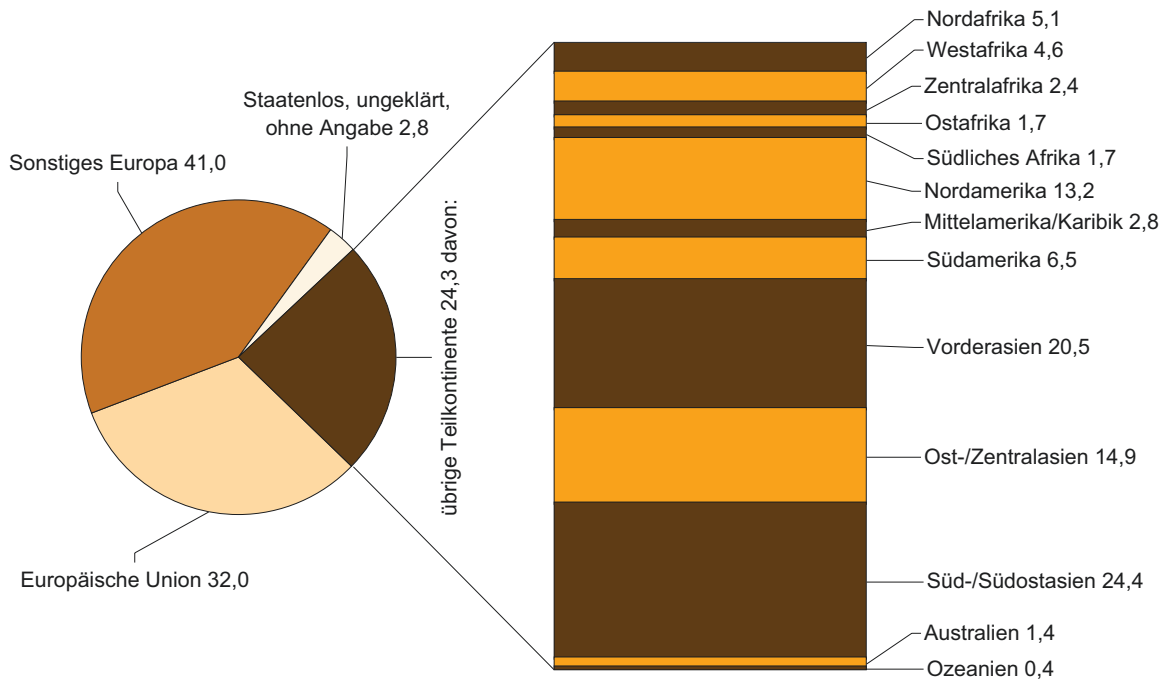
1 Zuordnung auf die Nachfolgestaaten nicht möglich. – 2 Soweit unter dieser Staatsangehörigkeit gemeldet.

3 Inklusiv ehemaliges "Serbien und Montenegro" sowie "Serbien (einschließlich Kosovo)";

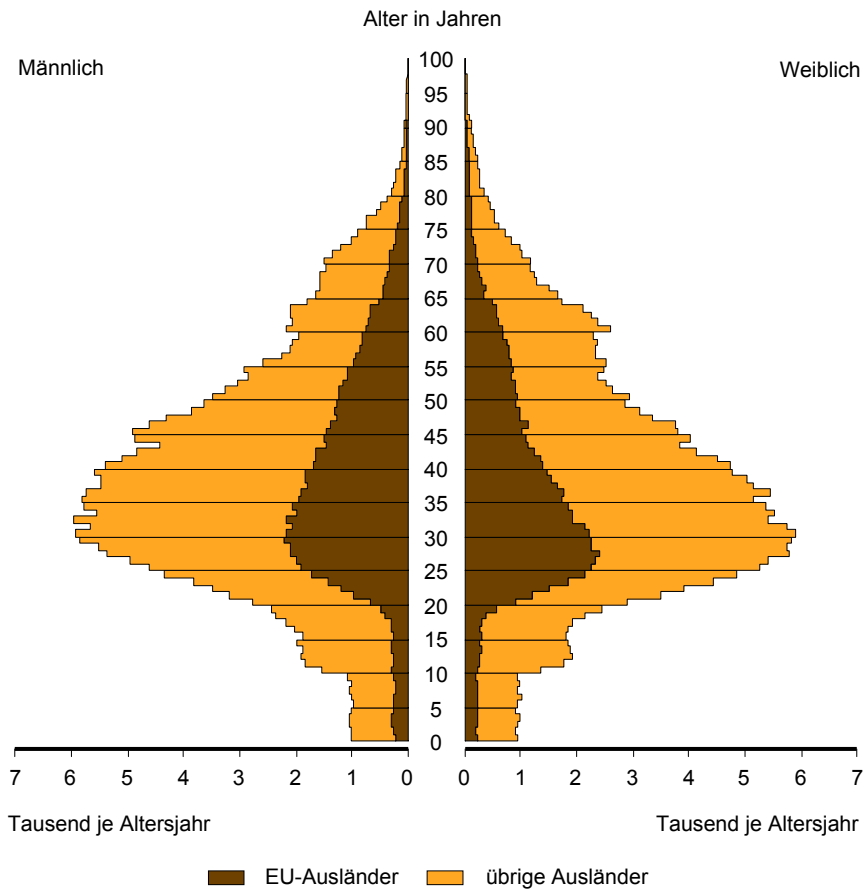
Personen, die sich noch bei Bestehen dieser Staaten angemeldet haben und bisher keinem Nachfolgestaat zugeordnet sind.

### 5 Melderechtlich registrierte ausländische Einwohner am Ort der Hauptwohnung in Berlin am 30. Juni 2010 nach Teilkontinenten (in Prozent)

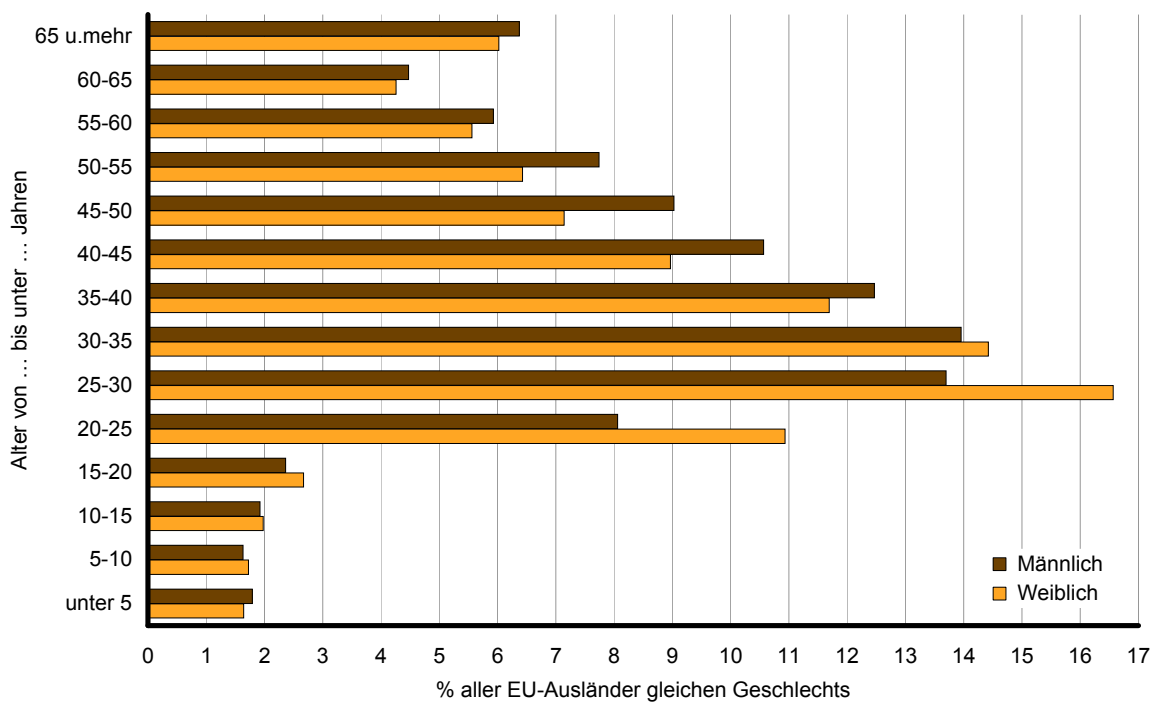
Insgesamt: 453 529



**6 Melderechtlich registrierte ausländische Einwohner am Ort der Hauptwohnung in Berlin am 30. Juni 2010 nach Alter und Geschlecht**



**7 Altersstruktur der melderechtlich registrierten ausländischen Einwohner aus EU-Staaten am Ort der Hauptwohnung in Berlin am 30. Juni 2010 nach Geschlecht**



## 7 Melderechtlich registrierte ausländische Einwohner am Ort der Hauptwohnung in Berlin am 30. Juni 2010 nach Ortsteilen und Altersgruppen

Bezirk Bezirk (alt) Ortsteil (s.Grafik 3)	Ins- gesamt	Davon im Alter von ... bis unter ... Jahren								Darunter weiblich	
		unter 6	6 - 15	15 - 18	18 - 27	27 - 45	45 - 55	55 - 65	65 und mehr		
<b>01 Mitte</b>											
<i>Mitte (01)</i>											
01 Mitte	14 378	391	567	219	2 691	7 600	1 679	803	428	7 161	
Zusammen	14 378	391	567	219	2 691	7 600	1 679	803	428	7 161	
<i>Tiergarten (02)</i>											
02 Moabit	17 688	501	1 053	457	2 850	7 177	2 423	1 800	1 427	8 457	
03 Hansaviertel	1 714	17	31	12	662	696	124	87	85	787	
04 Tiergarten	3 480	70	186	71	602	1 432	520	328	271	1 666	
Zusammen	22 882	588	1 270	540	4 114	9 305	3 067	2 215	1 783	10 910	
<i>Wedding (03)</i>											
05 Wedding	23 693	762	1 421	689	4 104	9 884	3 218	2 073	1 542	10 484	
06 Gesundbrunnen	28 020	1 028	2 312	1 048	4 484	11 141	3 719	2 192	2 096	13 040	
Zusammen	51 713	1 790	3 733	1 737	8 588	21 025	6 937	4 265	3 638	23 524	
<b>Insgesamt</b>	<b>88 973</b>	<b>2 769</b>	<b>5 570</b>	<b>2 496</b>	<b>15 393</b>	<b>37 930</b>	<b>11 683</b>	<b>7 283</b>	<b>5 849</b>	<b>41 595</b>	
<b>02 Friedrichshain-Kreuzberg</b>											
<i>Friedrichshain (05)</i>											
01 Friedrichshain	13 398	334	559	209	3 194	7 149	1 321	434	198	6 497	
Zusammen	13 398	334	559	209	3 194	7 149	1 321	434	198	6 497	
<i>Kreuzberg (06)</i>											
02 Kreuzberg	41 593	749	2 386	1 155	6 275	17 616	5 780	3 688	3 944	19 996	
Zusammen	41 593	749	2 386	1 155	6 275	17 616	5 780	3 688	3 944	19 996	
<b>Insgesamt</b>	<b>54 991</b>	<b>1 083</b>	<b>2 945</b>	<b>1 364</b>	<b>9 469</b>	<b>24 765</b>	<b>7 101</b>	<b>4 122</b>	<b>4 142</b>	<b>26 493</b>	
<b>03 Pankow</b>											
<i>Prenzlauer Berg (04)</i>											
01 Prenzlauer Berg	14 958	373	403	151	2 773	9 034	1 498	467	259	7 434	
Zusammen	14 958	373	403	151	2 773	9 034	1 498	467	259	7 434	
<i>Weißensee (18)</i>											
02 Weißensee	1 810	54	93	60	292	908	253	103	47	877	
03 Blankenburg	78	9	3	–	12	45	9	–	–	45	
04 Heinersdorf	118	3	9	–	12	52	27	9	6	57	
05 Karow	375	3	27	7	37	205	47	33	16	204	
06 Stadtrandsiedlung Malchow	10	–	–	–	–	7	3	–	–	6	
Zusammen	2 391	69	132	67	353	1 217	339	145	69	1 189	
<i>Pankow (19)</i>											
07 Pankow	2 115	43	67	43	317	1 153	271	149	72	1 016	
08 Blankenfelde	18	3	–	3	3	9	–	–	–	9	
09 Buch	304	10	6	4	41	167	42	19	15	127	
10 Französisch Buchholz	494	6	42	3	53	260	66	43	21	254	
11 Niederschönhausen	909	42	46	24	159	418	132	56	32	510	
12 Rosenthal	270	–	23	6	34	116	46	22	23	118	
13 Wilhelmsruh	272	3	9	15	52	115	45	21	12	134	
Zusammen	4 382	107	193	98	659	2 238	602	310	175	2 168	
<b>Insgesamt</b>	<b>21 731</b>	<b>549</b>	<b>728</b>	<b>316</b>	<b>3 785</b>	<b>12 489</b>	<b>2 439</b>	<b>922</b>	<b>503</b>	<b>10 791</b>	
<b>04 Charlottenburg-Wilmersdorf</b>											
<i>Charlottenburg (07)</i>											
01 Charlottenburg	28 425	476	1 012	437	3 314	11 436	4 955	3 692	3 103	13 914	
05 Westend	5 256	86	192	67	867	2 092	827	603	522	2 627	
06 Charlottenburg-Nord	2 972	80	176	82	301	1 252	431	370	280	1 493	
Zusammen	36 653	642	1 380	586	4 482	14 780	6 213	4 665	3 905	18 034	
<i>Wilmersdorf (09)</i>											
02 Wilmersdorf	16 709	351	695	273	1 601	6 440	3 015	2 419	1 915	8 334	
03 Schmargendorf	2 446	49	153	51	239	926	421	339	268	1 290	
04 Grunewald	1 922	43	81	31	199	688	334	296	250	1 009	
07 Halensee	2 206	29	68	21	236	851	463	280	258	1 164	
Zusammen	23 283	472	997	376	2 275	8 905	4 233	3 334	2 691	11 797	
<b>Insgesamt</b>	<b>59 936</b>	<b>1 114</b>	<b>2 377</b>	<b>962</b>	<b>6 757</b>	<b>23 685</b>	<b>10 446</b>	<b>7 999</b>	<b>6 596</b>	<b>29 831</b>	

## 7 Melderechtlich registrierte ausländische Einwohner am Ort der Hauptwohnung in Berlin am 30. Juni 2010 nach Ortsteilen und Altersgruppen

Bezirk Bezirk (alt) Ortsteil (s.Grafik 3)	Ins- gesamt	Davon im Alter von ... bis unter ... Jahren								Darunter weiblich
		unter 6	6 - 15	15 - 18	18 - 27	27 - 45	45 - 55	55 - 65	65 und mehr	
<b>05 Spandau</b>										
<i>Spandau (08)</i>										
01 Spandau	4 662	99	271	128	603	1 763	696	620	482	2 302
02 Haselhorst	1 684	44	112	43	188	707	273	190	127	863
03 Siemensstadt	2 105	76	137	47	311	762	272	308	192	1 034
04 Staaken	3 236	69	256	102	353	1 241	542	372	301	1 678
05 Gatow	122	–	3	16	7	27	27	27	15	74
06 Kladow	446	9	18	3	33	151	98	73	61	269
07 Hakenfelde	2 541	89	212	73	260	985	402	298	222	1 303
08 Falkenhagener Feld	3 329	45	211	97	371	1 345	509	405	346	1 653
09 Wilhelmstadt	3 423	87	198	105	394	1 307	546	461	325	1 747
Zusammen	21 548	518	1 418	614	2 520	8 288	3 365	2 754	2 071	10 923
<b>Insgesamt</b>	<b>21 548</b>	<b>518</b>	<b>1 418</b>	<b>614</b>	<b>2 520</b>	<b>8 288</b>	<b>3 365</b>	<b>2 754</b>	<b>2 071</b>	<b>10 923</b>
<b>06 Steglitz–Zehlendorf</b>										
<i>Zehlendorf (10)</i>										
04 Zehlendorf	4 906	87	175	89	447	1 815	937	736	620	2 639
05 Dahlem	2 461	61	168	72	283	857	434	299	287	1 310
06 Nikolassee	2 157	19	54	24	710	705	265	212	168	1 179
07 Wannsee	773	20	27	16	66	282	131	133	98	410
Zusammen	10 297	187	424	201	1 506	3 659	1 767	1 380	1 173	5 538
<i>Steglitz (12)</i>										
01 Steglitz	9 108	173	439	216	974	3 746	1 511	1 182	867	4 704
02 Lichterfelde	8 423	145	339	173	1 313	3 192	1 353	1 032	876	4 226
03 Lankwitz	4 033	59	163	97	608	1 582	602	468	454	2 078
Zusammen	21 564	377	941	486	2 895	8 520	3 466	2 682	2 197	11 008
<b>Insgesamt</b>	<b>31 861</b>	<b>564</b>	<b>1 365</b>	<b>687</b>	<b>4 401</b>	<b>12 179</b>	<b>5 233</b>	<b>4 062</b>	<b>3 370</b>	<b>16 546</b>
<b>07 Tempelhof–Schöneberg</b>										
<i>Schöneberg (11)</i>										
01 Schöneberg	29 041	436	1 304	692	3 398	11 416	4 956	3 600	3 239	13 807
02 Friedenau	3 460	53	128	55	380	1 389	616	486	353	1 788
Zusammen	32 501	489	1 432	747	3 778	12 805	5 572	4 086	3 592	15 595
<i>Tempelhof (13)</i>										
03 Tempelhof	8 794	153	503	216	1 094	3 572	1 333	994	929	4 363
04 Mariendorf	5 685	110	306	139	665	2 255	876	735	599	2 878
05 Marienfelde	2 811	51	160	78	392	1 168	397	314	251	1 412
06 Lichtenrade	2 820	43	153	66	281	1 051	541	389	296	1 524
Zusammen	20 110	357	1 122	499	2 432	8 046	3 147	2 432	2 075	10 177
<b>Insgesamt</b>	<b>52 611</b>	<b>846</b>	<b>2 554</b>	<b>1 246</b>	<b>6 210</b>	<b>20 851</b>	<b>8 719</b>	<b>6 518</b>	<b>5 667</b>	<b>25 772</b>
<b>08 Neukölln</b>										
<i>Neukölln (14)</i>										
01 Neukölln	49 236	1 948	3 693	1 512	7 747	20 212	6 664	4 142	3 318	22 872
02 Britz	4 930	129	314	143	632	1 975	741	553	443	2 436
03 Buckow	2 955	51	232	98	354	1 120	436	352	312	1 545
04 Rudow	2 513	60	180	100	266	885	403	353	266	1 309
05 Gropiusstadt	5 293	104	391	178	657	2 128	829	506	500	2 656
Zusammen	64 927	2 292	4 810	2 031	9 656	26 320	9 073	5 906	4 839	30 818
<b>Insgesamt</b>	<b>64 927</b>	<b>2 292</b>	<b>4 810</b>	<b>2 031</b>	<b>9 656</b>	<b>26 320</b>	<b>9 073</b>	<b>5 906</b>	<b>4 839</b>	<b>30 818</b>
<b>09 Treptow–Köpenick</b>										
<i>Treptow (15)</i>										
01 Alt-Treptow	1 244	31	69	30	195	686	139	64	30	606
02 Plänterwald	360	12	22	6	44	189	48	21	18	161
03 Baumschulenweg	693	15	56	34	93	333	100	27	35	363
04 Johannisthal	431	15	27	3	62	186	73	46	19	196
05 Niederschöneweide	627	12	28	–	179	276	83	43	6	194
06 Altglienicke	726	16	55	16	86	358	120	47	28	353
07 Adlershof	452	18	23	12	54	228	83	22	12	222
08 Bohnsdorf	186	3	6	6	21	95	34	12	9	91
Zusammen	4 719	122	286	107	734	2 351	680	282	157	2 186

## 7 Melderechtlich registrierte ausländische Einwohner am Ort der Hauptwohnung in Berlin am 30. Juni 2010 nach Ortsteilen und Altersgruppen

Bezirk Bezirk (alt) Ortsteil (s.Grafik 3)	Ins- gesamt	Davon im Alter von ... bis unter ... Jahren								Darunter weiblich
		unter 6	6 - 15	15 - 18	18 - 27	27 - 45	45 - 55	55 - 65	65 und mehr	
<i>Köpenick (16)</i>										
09 Oberschöneweide	973	26	93	62	142	407	168	58	17	476
10 Köpenick	1 157	30	64	31	125	550	194	84	79	602
11 Friedrichshagen	286	9	9	–	27	141	53	33	14	153
12 Rahnsdorf	162	3	–	6	13	80	32	12	16	85
13 Grünau	113	3	–	–	28	47	15	10	10	57
14 Müggelheim	74	–	–	–	6	30	16	9	13	40
15 Schmöckwitz	71	3	3	3	9	31	12	6	4	37
Zusammen	2 836	74	169	102	350	1 286	490	212	153	1 450
<b>Insgesamt</b>	<b>7 555</b>	<b>196</b>	<b>455</b>	<b>209</b>	<b>1 084</b>	<b>3 637</b>	<b>1 170</b>	<b>494</b>	<b>310</b>	<b>3 636</b>
<b>10 Marzahn–Hellersdorf</b>										
<i>Marzahn (21)</i>										
01 Marzahn	4 989	225	492	206	663	2 195	789	294	125	2 597
02 Biesdorf	948	12	12	19	431	293	109	33	39	455
Zusammen	5 937	237	504	225	1 094	2 488	898	327	164	3 052
<i>Hellersdorf (23)</i>										
03 Kaulsdorf	235	–	7	6	37	112	35	29	9	125
04 Mahlsdorf	333	3	17	13	27	194	57	15	7	190
05 Hellersdorf	2 095	105	111	49	292	993	352	135	58	1 068
Zusammen	2 663	108	135	68	356	1 299	444	179	74	1 383
<b>Insgesamt</b>	<b>8 600</b>	<b>345</b>	<b>639</b>	<b>293</b>	<b>1 450</b>	<b>3 787</b>	<b>1 342</b>	<b>506</b>	<b>238</b>	<b>4 435</b>
<b>11 Lichtenberg</b>										
<i>Lichtenberg (17)</i>										
01 Friedrichsfelde	3 459	193	359	134	600	1 377	504	204	88	1 683
02 Karlshorst	952	21	37	12	290	412	90	53	37	468
03 Lichtenberg	3 583	130	186	148	818	1 524	530	180	67	1 503
11 Fennpfuhl	2 671	136	254	112	537	1 124	344	114	50	1 401
12 Rummelsburg	1 433	27	62	37	302	678	233	72	22	685
Zusammen	12 098	507	898	443	2 547	5 115	1 701	623	264	5 740
<i>Hohenschönhausen (22)</i>										
04 Falkenberg	15	–	3	–	3	3	6	–	–	9
06 Malchow	12	–	–	–	–	6	3	3	–	6
07 Wartenberg	27	3	–	–	–	18	6	–	–	12
09 Neu-Hohenschönhausen	2 990	107	313	158	384	1 199	596	178	55	1 543
10 Alt-Hohenschönhausen	2 334	172	210	82	440	953	315	114	48	1 123
Zusammen	5 378	282	526	240	827	2 179	926	295	103	2 693
<b>Insgesamt</b>	<b>17 476</b>	<b>789</b>	<b>1 424</b>	<b>683</b>	<b>3 374</b>	<b>7 294</b>	<b>2 627</b>	<b>918</b>	<b>367</b>	<b>8 433</b>
<b>12 Reinickendorf</b>										
<i>Reinickendorf (20)</i>										
01 Reinickendorf	11 341	344	792	337	1 458	4 632	1 656	1 224	898	5 565
02 Tegel	2 559	45	111	66	271	1 040	406	344	276	1 237
03 Konradshöhe	237	6	3	22	25	65	46	27	43	122
04 Heiligensee	566	6	25	9	46	174	125	96	85	319
05 Frohnau	565	9	21	9	41	173	127	113	72	328
06 Hermsdorf	610	34	28	18	52	220	98	89	71	307
07 Waidmannslust	666	16	64	27	80	245	107	82	45	335
08 Lübars	166	–	9	–	6	57	40	33	21	81
09 Wittenau	1 909	21	85	51	221	725	354	265	187	928
10 Märkisches Viertel	4 701	224	584	243	588	1 848	592	347	275	2 428
Zusammen	23 320	705	1 722	782	2 788	9 179	3 551	2 620	1 973	11 650
<b>Insgesamt</b>	<b>23 320</b>	<b>705</b>	<b>1 722</b>	<b>782</b>	<b>2 788</b>	<b>9 179</b>	<b>3 551</b>	<b>2 620</b>	<b>1 973</b>	<b>11 650</b>
<b>Berlin insgesamt</b>	<b>453 529</b>	<b>11 770</b>	<b>26 007</b>	<b>11 683</b>	<b>66 887</b>	<b>190 404</b>	<b>66 749</b>	<b>44 104</b>	<b>35 925</b>	<b>220 923</b>
Nachrichtlich:										
Berlin(Westteil)	370 391	9 166	21 635	9 754	51 309	148 448	56 171	40 027	33 881	179 970
Berlin(Ostteil)	83 138	2 604	4 372	1 929	15 578	41 956	10 578	4 077	2 044	40 953

**8 Melderechtlich registrierte ausländische Einwohner am Ort der Hauptwohnung in Berlin am 30. Juni 2010 nach Lebensweltlich orientierten Räumen (Bezirksregionen) und Altersgruppen**

Bezirk LOR-Bezirksregion (s.Grafik 4, Nummer fett - Innenstadt)	Ins- gesamt	Davon im Alter von ... bis unter ... Jahren								
		unter 3	3 - 6	6 - 10	10 - 15	15 - 18	18 - 20	20 - 25	25 - 30	30 - 35
<b>01 Mitte</b>										
<b>0111</b> Tiergarten Süd	3 492	40	30	69	117	71	66	337	519	483
<b>0112</b> Regierungsviertel	2 090	31	39	38	62	40	21	160	281	253
<b>0113</b> Alexanderplatz	8 001	112	103	136	225	163	115	898	1 416	1 306
<b>0114</b> Brunnenstraße Süd	4 287	59	47	49	57	16	31	463	1 001	905
<b>0221</b> Moabit West	10 362	129	158	167	401	257	239	948	1 320	1 271
<b>0222</b> Moabit Ost	9 028	133	98	148	368	212	211	1 019	1 351	1 111
<b>0331</b> Osloer Straße	11 601	220	222	245	718	426	361	1 063	1 271	1 323
<b>0332</b> Brunnenstraße Nord	10 837	198	208	278	607	439	319	907	1 173	1 319
<b>0441</b> Parkviertel	9 230	138	111	150	325	223	250	735	1 100	1 127
<b>0442</b> Wedding Zentrum	20 045	336	357	456	954	649	570	2 042	2 683	2 509
Zusammen	88 973	1 396	1 373	1 736	3 834	2 496	2 183	8 572	12 115	11 607
<b>02 Friedrichshain-Kreuzberg</b>										
<b>0101</b> Südliche Friedrichstadt	12 398	134	165	195	686	454	328	1 053	1 360	1 392
<b>0202</b> Tempelhofer Vorstadt	13 638	137	113	195	513	326	238	1 132	1 781	1 862
<b>0303</b> Nördliche Luisenstadt	7 961	61	50	85	363	177	183	690	935	944
<b>0304</b> Südliche Luisenstadt	7 596	46	43	73	276	198	153	603	1 075	1 170
<b>0405</b> Karl-Marx-Allee Nord	2 007	21	47	36	75	57	49	185	341	307
<b>0407</b> Karl-Marx-Allee Süd	2 971	52	46	48	91	57	56	497	677	474
<b>0506</b> Frankfurter Allee Nord	2 990	39	33	48	72	40	37	388	719	560
<b>0508</b> Frankfurter Allee Süd FK	5 430	54	42	77	112	55	60	668	1 424	1 143
Zusammen	54 991	544	539	757	2 188	1 364	1 104	5 216	8 312	7 852
<b>03 Pankow</b>										
0101 Buch	320	4	6	–	6	4	3	22	52	65
0202 Blankenfelde/Niederschönhausen	778	12	21	9	32	18	22	78	108	81
0203 Buchholz	420	3	3	15	27	3	13	22	24	75
0304 Karow	375	–	3	15	12	7	9	22	34	64
0307 Blankenburg/Heinersdorf/Märchenland	206	3	9	3	9	–	3	6	34	34
0405 Schönholz/Wilhelmsruh/Rosenthal	627	6	6	12	25	27	21	45	52	80
0406 Pankow Zentrum	1 023	7	21	12	12	18	9	64	150	184
0408 Pankow Süd	1 214	9	9	21	22	28	15	100	249	193
0509 Weißensee	1 366	27	18	28	44	48	25	138	177	197
0510 Weißensee Ost	444	–	9	3	18	12	12	33	42	80
<b>0611</b> Prenzlauer Berg Nordwest	2 468	30	9	32	40	12	25	248	605	542
<b>0612</b> Prenzlauer Berg Nord	2 005	25	35	9	37	22	18	225	439	387
<b>0613</b> Helmholtzplatz	2 480	21	31	16	24	18	28	242	519	575
<b>0614</b> Prenzlauer Berg Ost	1 342	24	12	28	56	21	22	128	242	215
<b>0715</b> Prenzlauer Berg Südwest	3 330	54	45	48	31	27	15	312	589	712
<b>0716</b> Prenzlauer Berg Süd	3 333	46	41	31	51	51	33	325	646	602
Zusammen	21 731	271	278	282	446	316	273	2 010	3 962	4 086
<b>04 Charlottenburg-Wilmersdorf</b>										
0101 Charlottenburg Nord	2 960	48	32	57	116	82	42	165	277	393
0202 Heerstraße	1 771	15	9	12	40	21	25	242	317	220
0203 Westend	3 485	31	31	62	78	46	58	254	390	411
<b>0304</b> Schloß Charlottenburg	5 410	34	27	60	134	93	83	374	704	636
<b>0305</b> Mierendorffplatz	2 989	18	33	37	83	50	58	192	288	368
<b>0306</b> Otto-Suhr-Allee	6 201	66	52	79	181	108	88	456	664	755
<b>0307</b> Neue Kantstraße	4 754	27	49	73	94	73	86	259	524	578
<b>0308</b> Kantstraße	5 445	42	58	47	135	70	58	342	521	645
<b>0309</b> Kurfürstendamm	3 638	39	31	36	56	43	55	181	270	349
<b>0310</b> Halensee	2 624	16	19	25	54	30	40	135	234	282
0411 Grunewald	2 730	31	31	50	67	55	36	161	249	267
0412 Schmargendorf	1 368	15	15	41	64	27	35	73	104	129
0413 Wiesbadener Straße	2 542	34	43	60	78	28	33	115	149	233
<b>0514</b> Düsseldorf Straße	5 895	65	41	84	130	67	62	325	527	646
<b>0515</b> Barstraße	2 517	30	33	53	78	67	27	136	289	300
<b>0516</b> Volkspark Wilmersdorf	5 604	45	54	73	140	102	74	346	540	555
0617 Forst Grunewald	3	–	–	–	–	–	–	–	–	–
Zusammen	59 936	556	558	849	1 528	962	860	3 756	6 047	6 767



Davon im Alter von ... bis unter ... Jahren												Bezirk LOR-Bezirksreg.
35 - 40	40 - 45	45 - 50	50 - 55	55 - 60	60 - 63	63 - 65	65 - 70	70 - 75	75 - 80	80 - 85	85 und mehr	
<b>01 Mitte</b>												
337	298	291	232	161	120	50	88	76	49	34	24	<b>0111</b>
251	202	186	158	130	64	42	49	45	24	10	4	<b>0112</b>
1 070	833	618	353	250	105	76	68	81	41	13	19	<b>0113</b>
689	396	233	131	82	39	15	29	24	12	9	–	<b>0114</b>
1 154	1 010	786	640	566	361	168	392	240	97	24	34	<b>0221</b>
940	805	664	454	369	243	177	261	266	124	50	24	<b>0222</b>
1 312	1 167	886	699	437	280	182	382	266	111	30	–	<b>0331</b>
1 228	1 059	877	491	422	283	154	392	290	123	49	21	<b>0332</b>
1 130	942	852	534	475	309	178	349	180	78	34	10	<b>0441</b>
2 204	1 819	1 568	1 030	775	502	268	626	452	165	59	21	<b>0442</b>
10 315	8 531	6 961	4 722	3 667	2 306	1 310	2 636	1 920	824	312	157	Zusammen
<b>02 Friedrichshain–Kreuzberg</b>												
1 497	1 240	1 084	675	500	318	205	440	353	193	79	47	<b>0101</b>
1 648	1 383	1 134	812	611	358	245	503	380	181	44	42	<b>0202</b>
845	743	697	433	358	236	210	399	319	142	61	30	<b>0303</b>
925	711	548	397	257	243	147	327	251	108	30	15	<b>0304</b>
259	242	157	88	79	9	18	9	13	3	9	3	<b>0405</b>
280	252	157	136	49	36	6	27	12	12	3	3	<b>0407</b>
380	237	198	105	66	22	3	22	12	6	3	–	<b>0506</b>
680	428	277	203	106	31	9	22	15	21	3	–	<b>0508</b>
6 514	5 236	4 252	2 849	2 026	1 253	843	1 749	1 355	666	232	140	Zusammen
<b>03 Pankow</b>												
48	31	30	15	10	6	3	6	6	–	3	–	0101
109	105	62	51	29	12	–	6	9	3	7	4	0202
75	49	37	16	25	9	6	6	6	3	–	3	0203
58	55	25	22	18	15	–	7	6	–	3	–	0304
21	30	18	21	6	–	3	3	3	–	–	–	0307
98	75	60	42	25	9	12	17	9	6	–	–	0405
158	127	96	46	47	15	18	15	12	6	3	3	0406
186	109	82	65	56	18	10	9	12	12	3	6	0408
201	176	103	72	53	22	6	22	3	3	–	3	0509
60	59	47	31	16	3	3	6	–	–	–	10	0510
404	241	115	69	33	21	6	12	6	15	3	–	<b>0611</b>
306	174	144	64	49	9	19	18	19	3	–	3	<b>0612</b>
413	277	150	78	39	15	6	16	9	3	–	–	<b>0613</b>
188	152	82	82	27	18	6	21	6	6	3	3	<b>0614</b>
615	381	218	101	79	18	21	36	15	7	6	–	<b>0715</b>
583	379	245	150	58	37	6	21	18	6	4	–	<b>0716</b>
3 523	2 420	1 514	925	570	227	125	221	139	73	35	35	Zusammen
<b>04 Charlottenburg–Wilmersdorf</b>												
362	305	218	213	188	127	55	113	76	40	24	27	0101
171	147	134	133	73	39	24	58	38	22	13	18	0202
396	328	325	235	223	164	80	134	92	43	56	48	0203
649	521	436	402	322	205	130	253	176	84	47	40	<b>0304</b>
355	311	307	236	183	108	67	114	101	36	17	27	<b>0305</b>
729	605	573	457	391	271	131	208	157	116	46	68	<b>0306</b>
580	467	446	365	312	163	106	163	140	80	74	95	<b>0307</b>
620	602	539	457	390	231	106	212	150	115	48	57	<b>0308</b>
405	381	413	324	295	165	116	163	119	70	46	81	<b>0309</b>
298	265	304	231	200	103	66	109	85	42	35	51	<b>0310</b>
284	296	262	198	226	129	60	103	89	51	40	45	0411
160	135	140	103	105	33	45	52	32	18	18	24	0412
309	272	261	206	219	115	66	113	82	58	44	24	0413
684	619	540	545	431	276	139	261	159	131	90	73	<b>0514</b>
302	234	230	170	197	77	51	85	85	24	13	36	<b>0515</b>
663	557	582	458	410	247	139	219	191	104	49	56	<b>0516</b>
–	–	–	3	–	–	–	–	–	–	–	–	0617
6 967	6 045	5 710	4 736	4 165	2 453	1 381	2 360	1 772	1 034	660	770	Zusammen

**8 Melderechtlich registrierte ausländische Einwohner am Ort der Hauptwohnung in Berlin am 30. Juni 2010 nach Lebensweltlich orientierten Räumen (Bezirksregionen) und Altersgruppen**

Bezirk LOR-Bezirksregion (s.Grafik 4, Nummer fett - Innenstadt)		Ins- gesamt	Davon im Alter von ... bis unter ... Jahren								
			unter 3	3 - 6	6 - 10	10 - 15	15 - 18	18 - 20	20 - 25	25 - 30	30 - 35
<b>05 Spandau</b>											
0101	Hakenfelde	1 616	38	21	57	69	43	30	85	128	212
0102	Falkenhagener Feld	3 568	33	21	57	184	110	75	232	288	397
0103	Spandau Mitte	5 028	46	70	88	234	145	144	361	420	491
0204	Brunsbütteler Damm	1 247	–	16	25	40	30	21	56	96	127
0205	Heerstraße Nord	2 581	36	30	66	145	83	52	172	219	278
0206	Wilhelmstadt	3 151	46	32	41	142	94	76	203	285	310
0307	Haselhorst	1 684	23	21	33	79	43	30	102	152	234
0308	Siemensstadt	2 105	46	30	55	82	47	70	185	182	253
0409	Gatow/Kladow	568	3	6	6	15	19	9	22	21	46
	Zusammen	21 548	271	247	428	990	614	507	1 418	1 791	2 348
<b>06 Steglitz-Zehlendorf</b>											
0101	Schloßstraße	2 818	18	42	63	88	54	42	157	244	314
0102	Albrechtstraße	6 290	62	51	88	200	162	105	380	582	794
0203	Lankwitz	4 033	25	34	34	129	97	74	388	435	442
0204	Ostpreußendamm	3 309	24	31	33	93	60	52	317	314	342
0305	Teltower Damm	2 801	24	21	33	73	71	37	127	209	269
0306	Drakestraße	5 114	39	51	66	147	113	107	486	625	556
0407	Zehlendorf Südwest	2 930	9	30	27	54	40	49	481	488	267
0408	Zehlendorf Nord	4 566	35	68	79	158	90	56	307	361	392
	Zusammen	31 861	236	328	423	942	687	522	2 643	3 258	3 376
<b>07 Tempelhof-Schöneberg</b>											
<b>0101</b>	Schöneberg Nord	14 725	111	96	165	533	353	240	876	1 369	1 588
<b>0202</b>	Schöneberg Süd	10 804	74	87	108	287	239	143	745	1 167	1 258
<b>0303</b>	Friedenau	6 751	54	58	99	233	152	126	446	611	739
0404	Tempelhof	9 015	80	82	129	381	219	193	573	939	1 065
0505	Mariendorf	5 685	62	48	57	249	139	135	343	531	594
0606	Marienfelde	2 811	33	18	39	121	78	73	200	294	357
0707	Lichtenrade	2 820	15	28	37	116	66	53	151	190	263
	Zusammen	52 611	429	417	634	1 920	1 246	963	3 334	5 101	5 864
<b>08 Neukölln</b>											
<b>0101</b>	Schillerpromenade	9 783	190	185	227	447	287	213	847	1 249	1 235
<b>0102</b>	Neuköllner Mitte/Zentrum	12 577	247	226	372	674	398	297	1 059	1 476	1 481
<b>0103</b>	Reuterstraße	11 054	170	175	195	489	283	222	935	1 601	1 608
<b>0104</b>	Rixdorf	11 634	242	279	299	595	370	299	1 118	1 414	1 421
<b>0105</b>	Köllnische Heide	4 188	122	112	115	280	174	124	377	387	444
0206	Britz	4 990	66	63	85	232	143	120	354	469	582
0207	Buckow	2 042	9	21	40	126	55	41	145	196	197
0308	Gropiusstadt	5 255	58	46	115	276	178	132	357	484	575
0409	Buckow Nord	801	9	9	10	41	43	6	52	60	94
0410	Rudow	2 603	30	33	50	142	100	64	152	197	246
	Zusammen	64 927	1 143	1 149	1 508	3 302	2 031	1 518	5 396	7 533	7 883
<b>09 Treptow-Köpenick</b>											
0101	Alt-Treptow	1 244	16	15	28	41	30	19	108	214	210
0102	Plänterwald	360	6	6	9	13	6	3	22	58	55
0103	Baumschulenweg	693	–	15	19	37	34	22	44	70	104
0104	Johannisthal	431	9	6	6	21	3	6	44	46	66
0205	Oberschöneeweide	973	10	16	29	64	62	30	61	117	112
0206	Niederschöneeweide	627	6	6	9	19	–	40	115	64	97
0207	Adlershof	452	15	3	13	10	12	9	21	55	79
0208	Köllnische Vorstadt/Spindlersfeld	304	6	3	6	12	6	6	19	40	31
0309	Altglienicke	685	6	6	13	39	13	19	38	62	120
0310	Bohnsdorf	227	3	4	–	9	9	–	24	13	39
0311	Grünau	113	–	3	–	–	–	7	12	9	9
0312	Schmöckwitz/Karolinenhof/Rauchfangswerder	71	3	–	–	3	3	3	–	9	15
0413	Köpenick Süd	135	–	–	–	–	–	–	9	6	22
0414	Allende-Viertel	93	–	6	3	6	3	3	3	12	15
0415	Altstadt-Kietz	218	3	–	7	18	6	3	9	15	27

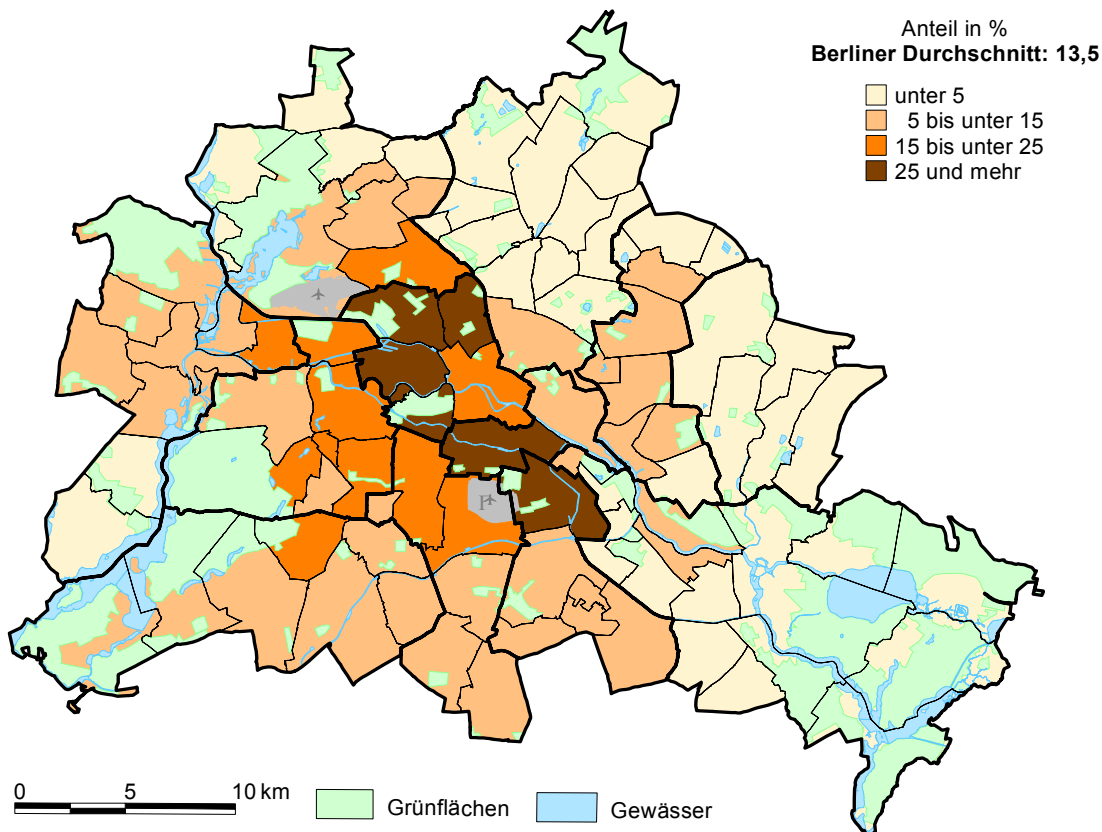
Davon im Alter von ... bis unter ... Jahren												Bezirk LOR-Bezirksreg.
35 - 40	40 - 45	45 - 50	50 - 55	55 - 60	60 - 63	63 - 65	65 - 70	70 - 75	75 - 80	80 - 85	85 und mehr	
<b>05 Spandau</b>												
202	148	130	122	107	53	35	45	23	42	23	3	0101
423	420	307	243	216	139	77	145	107	58	18	18	0102
570	541	457	309	331	212	104	236	149	74	34	12	0103
149	127	102	110	81	50	51	59	67	22	15	3	0204
319	284	236	179	149	108	39	87	50	34	12	3	0205
389	292	273	227	216	116	72	149	114	53	6	15	0206
204	173	144	129	91	66	33	63	36	18	6	4	0307
199	184	143	129	149	113	46	87	51	32	13	9	0308
57	63	74	51	46	36	18	25	24	9	12	6	0409
2 512	2 232	1 866	1 499	1 386	893	475	896	621	342	139	73	Zusammen
<b>06 Steglitz-Zehlendorf</b>												
346	302	260	231	194	122	64	114	81	27	25	30	0101
730	724	567	453	417	251	134	223	164	91	49	63	0102
452	399	321	281	271	142	55	164	113	88	43	46	0203
338	314	312	259	236	114	87	149	107	51	31	45	0204
301	332	304	262	203	122	73	133	89	66	12	40	0305
539	515	422	360	301	184	110	208	138	50	49	48	0306
251	227	220	176	155	128	62	90	74	43	28	31	0407
471	540	451	354	312	204	121	190	145	87	52	93	0408
3 428	3 353	2 857	2 376	2 089	1 267	706	1 271	911	503	289	396	Zusammen
<b>07 Tempelhof-Schöneberg</b>												
1 573	1 590	1 449	1 168	1 007	515	338	648	480	291	179	156	0101
1 276	1 217	983	802	659	420	240	426	308	177	92	96	0202
766	738	623	521	436	275	160	272	204	116	74	48	0303
1 043	968	763	596	516	336	178	385	270	148	83	68	0404
697	620	473	403	380	216	139	251	151	100	55	42	0505
338	298	218	179	158	103	53	100	76	36	18	21	0606
330	345	293	248	184	132	73	121	74	53	15	33	0707
6 023	5 776	4 802	3 917	3 340	1 997	1 181	2 203	1 563	921	516	464	Zusammen
<b>08 Neukölln</b>												
1 094	942	736	587	431	271	156	300	244	98	29	15	0101
1 395	1 189	1 048	720	554	332	199	420	305	130	43	12	0102
1 282	1 018	829	591	457	306	174	315	279	75	35	15	0103
1 293	1 020	944	647	517	280	173	353	208	107	28	27	0104
495	424	353	209	175	80	37	130	92	36	10	12	0105
597	520	415	329	257	205	101	187	149	63	37	16	0206
248	208	175	139	110	77	40	80	53	51	22	9	0207
603	602	447	379	259	154	90	207	139	85	36	33	0308
101	70	70	39	57	34	18	28	35	15	3	7	0409
280	265	253	163	190	105	67	95	90	53	15	13	0410
7 388	6 258	5 270	3 803	3 007	1 844	1 055	2 115	1 594	713	258	159	Zusammen
<b>09 Treptow-Köpenick</b>												
191	139	103	36	36	22	6	15	6	6	3	–	0101
58	37	27	21	12	9	–	–	15	3	–	–	0102
106	80	36	64	21	3	3	17	12	3	–	3	0103
49	37	52	21	28	9	9	9	7	3	–	–	0104
117	112	97	71	34	18	6	3	4	6	4	–	0205
92	47	50	33	24	13	6	–	3	3	–	–	0206
73	45	46	37	16	6	–	6	–	3	–	3	0207
45	37	32	15	28	9	3	–	3	–	3	–	0208
106	80	75	33	20	18	9	10	6	3	9	–	0309
38	21	24	22	6	6	–	6	3	–	–	–	0310
16	22	6	9	10	–	–	3	4	3	–	–	0311
6	7	3	9	–	3	3	4	–	–	–	–	0312
21	24	19	10	–	–	3	18	–	3	–	–	0413
9	3	12	3	3	3	–	–	3	–	–	6	0414
43	24	27	13	10	–	–	7	6	–	–	–	0415

**8 Melderechtlich registrierte ausländische Einwohner am Ort der Hauptwohnung in Berlin am 30. Juni 2010 nach Lebensweltlich orientierten Räumen (Bezirksregionen) und Altersgruppen**

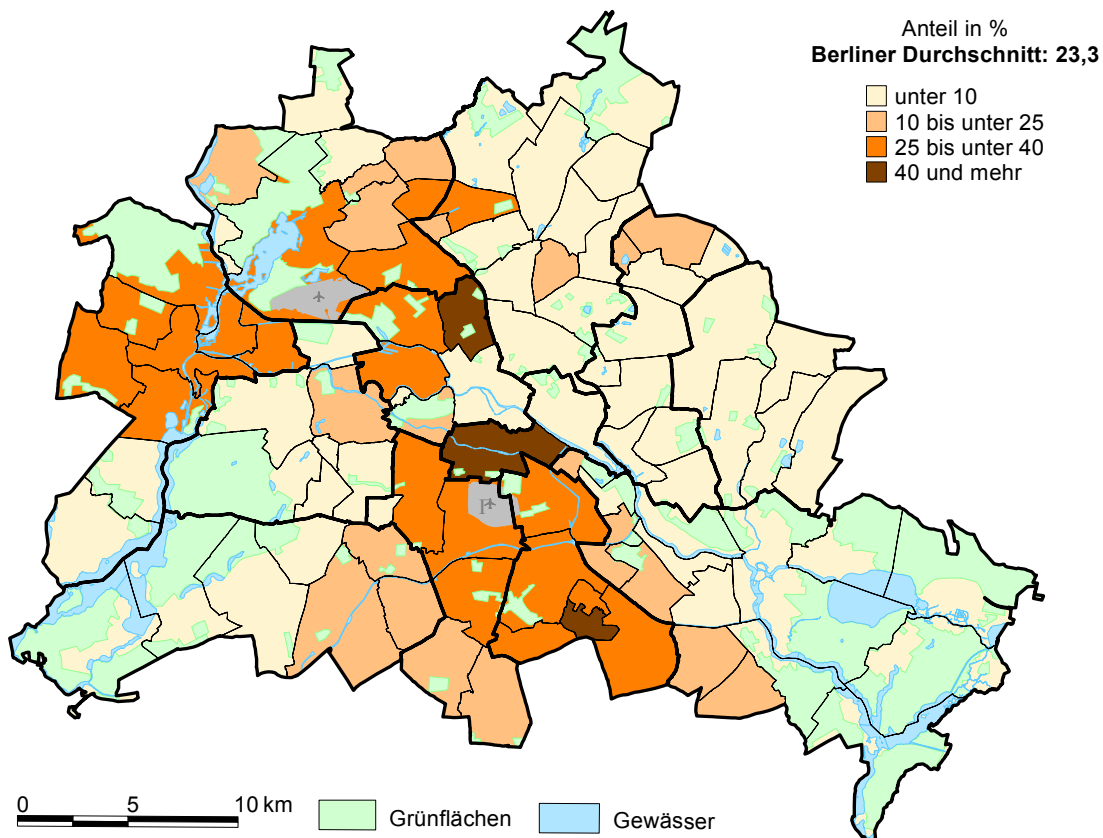
Bezirk LOR-Bezirksregion (s.Grafik 4, Nummer fett - Innenstadt)	Ins- gesamt	Davon im Alter von ... bis unter ... Jahren								
		unter 3	3 - 6	6 - 10	10 - 15	15 - 18	18 - 20	20 - 25	25 - 30	30 - 35
0416 Müggelheim	74	–	–	–	–	–	–	3	6	6
0517 Friedrichshagen	286	6	3	6	3	–	9	18	16	28
0518 Rahnsdorf/Hessenwinkel	162	–	3	–	–	6	–	7	15	21
0519 Dammvorstadt	244	6	6	–	9	6	6	15	33	49
0520 Köpenick Nord	163	–	–	3	–	10	7	6	20	28
<b>Zusammen</b>	<b>7 555</b>	<b>95</b>	<b>101</b>	<b>151</b>	<b>304</b>	<b>209</b>	<b>192</b>	<b>578</b>	<b>880</b>	<b>1 133</b>
<b>10 Marzahn–Hellersdorf</b>										
0101 Marzahn Nord	1 431	40	30	48	66	63	30	78	167	203
0102 Marzahn Mitte	1 937	38	30	71	136	64	68	151	209	265
0103 Marzahn Süd	1 621	48	39	67	104	79	45	107	129	206
0204 Hellersdorf Nord	1 092	28	19	18	34	34	9	68	151	155
0205 Hellersdorf Ost	373	15	3	15	15	3	10	31	42	62
0206 Hellersdorf Süd	630	16	24	12	17	12	32	46	79	98
0307 Biesdorf	948	–	12	6	6	19	40	313	163	95
0408 Kaulsdorf	235	–	–	3	4	6	12	22	14	33
0409 Mahlsdorf	333	–	3	3	14	13	3	21	28	49
<b>Zusammen</b>	<b>8 600</b>	<b>185</b>	<b>160</b>	<b>243</b>	<b>396</b>	<b>293</b>	<b>249</b>	<b>837</b>	<b>982</b>	<b>1 166</b>
<b>11 Lichtenberg</b>										
0101 Malchow, Wartenberg und Falkenberg	57	–	3	–	3	–	–	3	3	6
0102 Neu-Hohenschönhausen Nord	1 414	36	15	46	91	62	30	71	142	149
0103 Neu-Hohenschönhausen Süd	1 573	26	30	43	133	96	56	125	125	183
0204 Alt-Hohenschönhausen Nord	722	25	15	31	33	32	34	87	82	85
0205 Alt-Hohenschönhausen Süd	1 612	69	63	61	85	50	47	174	192	222
0306 Fennpfuhl	2 671	71	65	106	148	112	89	289	373	330
0307 Alt-Lichtenberg	2 247	34	25	24	63	106	48	282	345	277
0308 Frankfurter Allee Süd	1 336	35	36	33	66	42	37	186	260	213
0409 Neu-Lichtenberg	1 909	25	25	49	69	46	43	194	298	268
0410 Friedrichsfelde Nord	1 039	22	15	31	73	44	19	95	84	148
0411 Friedrichsfelde Süd	1 806	58	75	72	127	78	56	204	259	212
0512 Rummelsburger Bucht	138	–	–	–	–	3	6	9	18	18
0513 Karlshorst	952	6	15	12	25	12	21	205	159	134
<b>Zusammen</b>	<b>17 476</b>	<b>407</b>	<b>382</b>	<b>508</b>	<b>916</b>	<b>683</b>	<b>486</b>	<b>1 924</b>	<b>2 340</b>	<b>2 245</b>
<b>12 Reinickendorf</b>										
1031 Ost 1	4 155	70	66	97	211	116	91	315	390	525
1032 Ost 2	3 193	49	34	61	138	75	66	212	326	377
2141 West 1	1 404	13	26	9	55	44	26	86	142	178
2144 West 4	3 993	64	61	101	184	146	100	291	384	436
2145 West 5	735	–	3	3	25	13	10	57	44	56
2242 West 2	803	9	3	10	18	31	12	34	43	66
2311 Nord 1	1 175	13	30	21	28	27	15	54	69	72
3012 Nord 2	1 714	6	16	27	61	44	54	99	128	190
3021 MV 1 (Märkisches Viertel 1)	4 701	109	115	175	409	243	136	325	381	493
3022 MV 2 (Märkisches Viertel 2)	607	3	3	9	40	21	18	41	40	49
3043 West 3	840	3	9	13	27	22	15	34	63	92
<b>Zusammen</b>	<b>23 320</b>	<b>339</b>	<b>366</b>	<b>526</b>	<b>1 196</b>	<b>782</b>	<b>543</b>	<b>1 548</b>	<b>2 010</b>	<b>2 534</b>
<b>Insgesamt</b>	<b>453 529</b>	<b>5 872</b>	<b>5 898</b>	<b>8 045</b>	<b>17 962</b>	<b>11 683</b>	<b>9 400</b>	<b>37 232</b>	<b>54 331</b>	<b>56 861</b>

Davon im Alter von ... bis unter ... Jahren												Bezirk LOR-Bezirksreg.
35 - 40	40 - 45	45 - 50	50 - 55	55 - 60	60 - 63	63 - 65	65 - 70	70 - 75	75 - 80	80 - 85	85 und mehr	
9	12	6	10	–	6	3	7	3	–	–	3	0416
53	44	30	23	24	6	3	7	4	–	3	–	0517
28	22	15	17	6	3	3	7	3	–	–	6	0518
21	30	15	20	10	–	3	9	3	3	–	–	0519
21	13	25	3	9	–	3	6	6	3	–	–	0520
1 102	836	700	470	297	134	63	134	91	42	22	21	Zusammen
<b>10 Marzahn–Hellersdorf</b>												
182	157	144	99	63	19	3	15	9	3	6	6	0101
248	212	162	124	81	30	9	6	9	12	6	6	0102
209	192	143	117	55	21	13	14	21	6	3	3	0103
166	136	117	64	48	15	3	15	9	–	–	3	0204
33	41	42	27	16	9	3	–	3	–	3	–	0205
64	62	66	36	25	13	3	12	6	7	–	–	0206
70	43	72	37	21	6	6	15	15	3	–	6	0307
25	43	22	13	18	–	11	3	–	6	–	–	0408
66	54	33	24	9	6	–	4	3	–	–	–	0409
1 063	940	801	541	336	119	51	84	75	37	18	24	Zusammen
<b>11 Lichtenberg</b>												
15	3	6	9	–	3	–	3	–	–	–	–	0101
171	168	183	132	64	18	9	15	9	3	–	–	0102
185	178	162	119	60	18	9	9	7	9	–	–	0103
84	72	59	33	20	15	–	6	3	3	–	3	0204
180	134	121	102	46	18	15	12	6	6	6	3	0205
311	269	185	159	63	36	15	15	23	6	3	3	0306
242	241	209	179	93	18	21	18	13	6	3	–	0307
120	91	100	42	24	18	6	15	6	3	3	–	0308
220	206	184	126	90	15	18	9	12	9	–	3	0409
115	111	115	76	48	12	10	3	6	3	6	3	0410
190	134	122	93	48	23	9	28	9	6	3	–	0411
25	25	12	9	3	–	–	3	4	–	3	–	0512
108	75	51	39	24	16	13	9	19	3	3	3	0513
1 966	1 707	1 509	1 118	583	210	125	145	117	57	30	18	Zusammen
<b>12 Reinickendorf</b>												
528	422	315	269	225	123	85	131	112	46	9	9	1031
363	340	251	211	173	154	62	133	101	45	13	9	1032
179	169	126	82	68	57	18	62	37	10	17	–	2141
485	439	369	241	204	131	67	138	90	32	15	15	2144
98	83	64	63	65	31	19	40	25	21	9	6	2145
86	69	91	80	60	45	18	59	30	18	15	6	2242
129	147	136	89	98	63	41	66	28	16	21	12	2311
170	197	194	143	121	88	18	86	32	21	9	10	3012
584	517	340	252	202	101	44	127	82	44	16	6	3021
83	60	56	46	43	19	18	9	27	13	6	3	3022
87	97	100	33	81	42	36	43	25	15	–	3	3043
2 792	2 540	2 042	1 509	1 340	854	426	894	589	281	130	79	Zusammen
<b>53 593</b>	<b>45 874</b>	<b>38 284</b>	<b>28 465</b>	<b>22 806</b>	<b>13 557</b>	<b>7 741</b>	<b>14 708</b>	<b>10 747</b>	<b>5 493</b>	<b>2 641</b>	<b>2 336</b>	<b>Insgesamt</b>

**8 Anteil der melderechtlich registrierten ausländischen Einwohner an allen Einwohnern am Ort der Hauptwohnung in Berlin am 30. Juni 2010 nach Ortsteilen in Prozent**



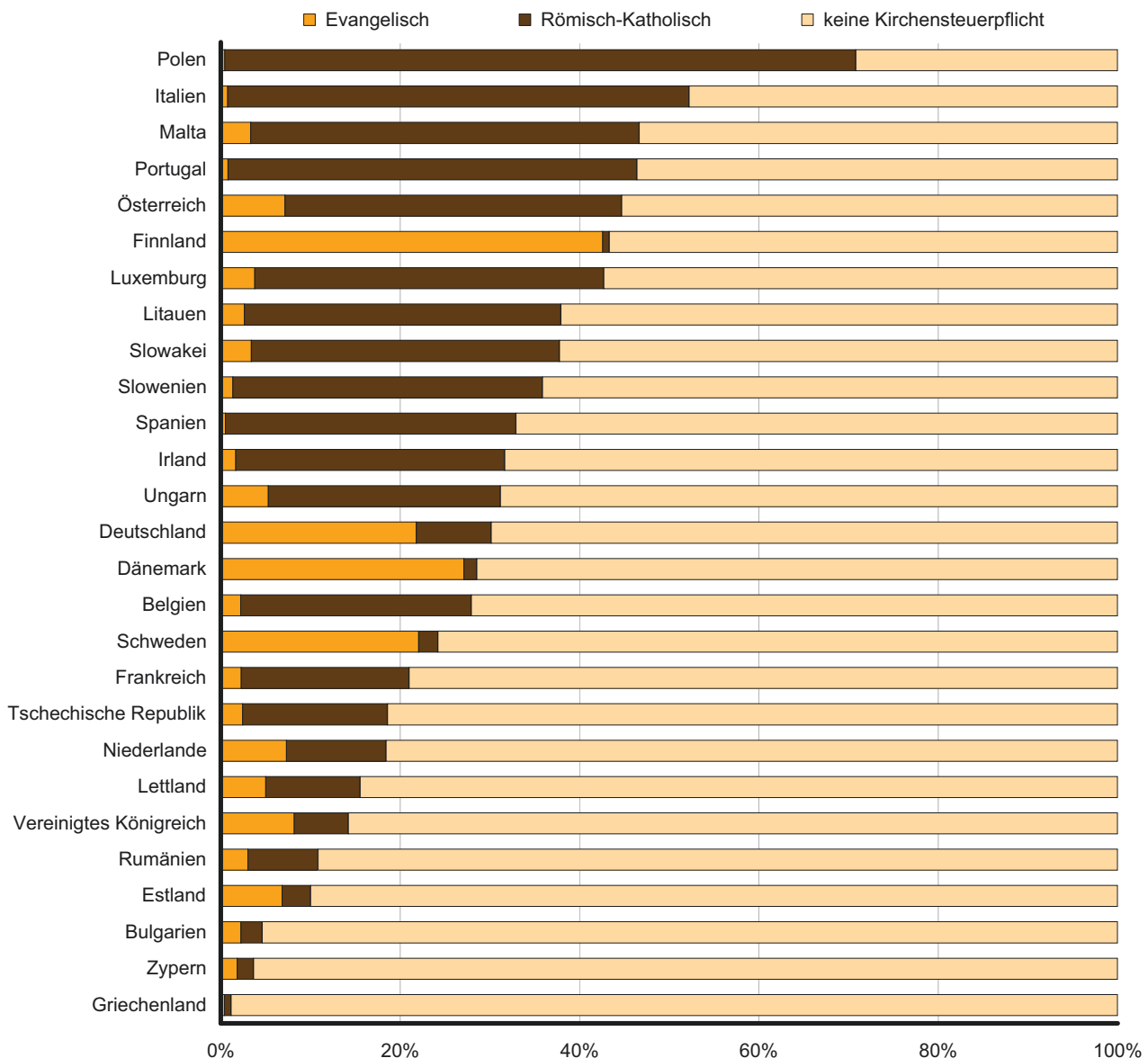
**9 Anteil der melderechtlich registrierten türkischen Einwohner an allen ausländischen Einwohnern am Ort der Hauptwohnung in Berlin am 30. Juni 2010 nach Ortsteilen in Prozent**



**9 Melderechtlich registrierte Einwohner am Ort der Hauptwohnung in Berlin am 30. Juni 2010 nach Bezirken, Kirchensteuermerkmal und Deutschen/Ausländern**

Bezirk	Insgesamt			Davon mit Kirchensteuermerkmal								
	ins-gesamt	Deutsche	Aus-länder	Evangelisch			Römisch-Katholisch			keine Kirchensteuerpflicht		
				zu-sammen	Deutsche	Aus-länder	zu-sammen	Deutsche	Aus-länder	zu-sammen	Deutsche	Aus-länder
Mitte	325 684	236 711	88 973	51 973	50 246	1 727	34 763	23 434	11 329	238 948	163 031	75 917
Friedrichshain-Kreuzberg	259 502	204 511	54 991	38 598	37 519	1 079	24 220	18 016	6 204	196 684	148 976	47 708
Pankow	356 764	335 033	21 731	47 646	46 854	792	24 097	20 388	3 709	285 021	267 791	17 230
Charlottenburg-Wilmersdorf	312 184	252 248	59 936	73 507	71 320	2 187	41 319	29 979	11 340	197 358	150 949	46 409
Spandau	216 219	194 671	21 548	62 077	61 464	613	22 435	18 538	3 897	131 707	114 669	17 038
Steglitz-Zehlendorf	290 405	258 544	31 861	89 896	88 137	1 759	36 607	29 731	6 876	163 902	140 676	23 226
Tempelhof-Schöneberg	328 619	276 008	52 611	81 655	80 186	1 469	41 580	32 421	9 159	205 384	163 401	41 983
Neukölln	305 230	240 303	64 927	65 472	64 612	860	33 084	24 766	8 318	206 674	150 925	55 749
Treptow-Köpenick	238 433	230 878	7 555	26 540	26 363	177	9 584	8 271	1 313	202 309	196 244	6 065
Marzahn-Hellersdorf	244 980	236 380	8 600	20 197	19 753	444	7 925	6 828	1 097	216 858	209 799	7 059
Lichtenberg	252 340	234 864	17 476	20 366	19 958	408	9 474	7 623	1 851	222 500	207 283	15 217
Reinickendorf	240 852	217 532	23 320	70 400	69 914	486	27 143	22 529	4 614	143 309	125 089	18 220
<b>Berlin</b>	<b>3 371 212</b>	<b>2 917 683</b>	<b>453 529</b>	<b>648 327</b>	<b>636 326</b>	<b>12 001</b>	<b>312 231</b>	<b>242 524</b>	<b>69 707</b>	<b>2 410 654</b>	<b>2 038 833</b>	<b>371 821</b>

**10 Melderechtlich registrierte Einwohner der Länder der Europäischen Union am Ort der Hauptwohnung in Berlin am 30. Juni 2010 nach Kirchensteuermerkmal**



## Das Amt für Statistik Berlin-Brandenburg

Das Amt für Statistik Berlin-Brandenburg ist für beide Länder die zentrale Dienstleistungseinrichtung auf dem Gebiet der amtlichen Statistik. Das Amt erbringt Serviceleistungen im Bereich Information und Analyse für die breite Öffentlichkeit, für alle gesellschaftlichen Gruppen sowie für Kunden aus Verwaltung und Politik, Wirtschaft und Wissenschaft. Kerngeschäft des Amtes ist die Durchführung der gesetzlich angeordneten amtlichen Statistiken für Berlin und Brandenburg. Das Amt erhebt die Daten, bereitet sie auf, interpretiert und analysiert sie und veröffentlicht die Ergebnisse. Die Grundversorgung aller Nutzer mit statistischen Informationen erfolgt unentgeltlich, im Wesentlichen über das Internet und den Informationsservice. Daneben werden nachfrage- und zielgruppenorientierte Standardauswertungen zu Festpreisen angeboten. Kundenspezifische Aufbereitung / Beratung zu kostendeckenden Preisen ergänzt das Spektrum der Informationsbereitstellung.

### Amtliche Statistik im Verbund

Die Statistiken werden bundesweit nach einheitlichen Konzepten, Methoden und Verfahren arbeitsteilig erstellt. Die statistischen Ämter der Länder sind dabei grundsätzlich für die Durchführung der Erhebungen, für die Aufbereitung und Veröffentlichung der Länderergebnisse zuständig. Durch diese Kooperation in einem „Statistikverbund“ entstehen für alle Länder vergleichbare und zu einem Bundesergebnis zusammenführbare Erhebungsergebnisse.

## Produkte und Dienstleistungen

### Informationsservice

info@statistik-bbb.de  
mit statistischen Informationen für jedermann und Beratung sowie maßgeschneiderte Aufbereitungen von Daten über Berlin und Brandenburg. Auskunft, Beratung, Pressedienst sowie Fachbibliotheken in Potsdam und Berlin.

### Standort Potsdam

Dortustraße 46, 14467 Potsdam  
Tel. 0331 39-444  
Fax 0331 39-418  
Mo-Do 9-15 Uhr, Fr 9-14 Uhr

### Bibliothek

Tel. 0331 39-843  
Fax 0331 39-418  
Mo-Do 10.30-15 Uhr, Fr 9.30-14 Uhr

### Standort Berlin

Alt-Friedrichsfelde 60, 10315 Berlin  
Tel. 030 9021-3434  
Mo-Do 9-15 Uhr, Fr 9-14 Uhr

### Bibliothek

Tel. 030 9021-3540  
Mo-Do 9-15 Uhr, Fr 9-14 Uhr

### Internet-Angebot

[www.statistik-berlin-brandenburg.de](http://www.statistik-berlin-brandenburg.de)  
mit aktuellen Daten, Pressemitteilungen, Statistischen Berichten zum kostenlosen Herunterladen, regionalstatistischen Informationen, Wahlstatistiken und -analysen sowie einem Überblick über das gesamte Leistungsspektrum des Amtes.

### Statistische Jahrbücher

mit einer Vielzahl von Tabellen aus nahezu allen Arbeitsgebieten der amtlichen Statistik.

### Statistische Berichte

mit Ergebnissen der einzelnen Statistiken in Tabellen in tiefer sachlicher Gliederung und Grafiken zur Veranschaulichung von Entwicklungen und Strukturen.

Mit dieser Reihe werden die bisherigen Veröffentlichungen Statistischer Berichte aus dem Landesbetrieb für Datenverarbeitung und Statistik Land Brandenburg sowie dem Statistischen Landesamt Berlin fortgesetzt.

## Datenangebot aus dem Sachgebiet

### Informationen zu dieser Veröffentlichung

Referat 54 B  
Tel. 030 9021-3381/3641  
einwohner@statistik-bbb.de

### Weitere Veröffentlichungen zum Thema

#### Statistische Berichte:

- Melderechtlich registrierte Einwohner im Land Berlin  
A I 5