

Statistischer Bericht

C III 9 – hj 1 / 11

┌ Rinder im **Land Brandenburg** am **3. Mai 2011**

Auswertung des Herkunftssicherungs-
und Informationssystems für Tiere

Impressum

Statistischer Bericht
C III 9 – hj 1 / 11

Erscheinungsfolge: halbjährlich
Erschienen im **Oktober 2011**

Preis

pdf-Version: kostenlos
Excel-Version: kostenlos
Druck-Version: 6,- EUR

Herausgeber

Amt für Statistik Berlin-Brandenburg
Behlertstraße 3a
14467 Potsdam
info@statistik-bbb.de
www.statistik-berlin-brandenburg.de

Tel. 0331 8173 - 1777
Fax 030 9028 - 4091

© **Amt für Statistik** Berlin-Brandenburg,
Potsdam, 2011
*Auszugsweise Vervielfältigung und
Verbreitung mit Quellenangabe gestattet.*

Zeichenerklärung

0 weniger als die Hälfte von 1
in der letzten besetzten Stelle,
jedoch mehr als nichts
– nichts vorhanden
... Angabe fällt später an
() Aussagewert ist eingeschränkt
/ Zahlenwert nicht sicher genug
• Zahlenwert unbekannt oder
geheim zu halten
x Tabellenfach gesperrt
p vorläufige Zahl
r berichtigte Zahl
s geschätzte Zahl

Inhaltsverzeichnis

	Seite
Vorbemerkungen	4
Grafiken	
Betriebe mit Rindern nach Herdengrößenklassen am 3. Mai 2011 in Prozent	7
Rinder nach Herdengrößenklassen am 3. Mai 2011 in Prozent	7
Nutzungsrichtungen der Rinder am 3. Mai 2011 in Prozent	8
Tabellen	
1 Rinderbestände am 3. Mai 2010 und am 3. Mai 2011 in Brandenburg	5
2 Landwirtschaftliche Betriebe mit Rindern sowie Rinderbestände am 3. Mai 2011 nach Herdengröße	6
3 Rinderbestände am 3. Mai 2011 nach Nutzungsrichtungen und Rinderrassen	8

Vorbemerkungen

Der vorliegende Bericht des Amtes für Statistik Berlin-Brandenburg (AfS) enthält ausgewählte Ergebnisse der Viehbestandserhebung über Rinder im Land Brandenburg.

Allgemeine Angaben zur Statistik

• Bezeichnung der Statistik

Viehbestandserhebung Rinder

• Berichtszeitpunkt

Erhebungsstichtage sind der 3. Mai und der 3. November eines jeden Jahres.

Die Viehbestandserhebung Rinder ist eine Sekundärstatistik. Die Ergebnisse werden aus dem Herkunftssicherungs- und Informationssystem für Tiere (HIT) gewonnen. Die Auswertung dieser Datenbank erfolgt jeweils vier bis fünf Wochen nach dem Erhebungsstichtag. Dieser Zeitraum ist notwendig, damit alle zum Stichtag relevanten Informationen in die Datenbank eingetragen werden können.

• Periodizität

Die Viehbestandserhebung Rinder wird halbjährlich durchgeführt. Seit Mai 2008 erfolgt die Erfassung der Merkmale allgemein, so dass Vergleiche zu Vorjahren nur eingeschränkt möglich sind. Vor dem Jahr 2008 wurden die Rinderbestände im Rahmen der Viehbestandserhebung durch Befragung der Landwirte primärstatistisch erfasst.

• Regionale Gliederung

Land Brandenburg und Kreise

• Erhebungsgesamtheit und Zuordnungsprinzip der Erhebungseinheiten

Zur Erhebungsgesamtheit gehören seit 2008 landwirtschaftliche Haltungen im Sinne der Viehverkehrsverordnung, die in der HIT-Rinderdatenbank registriert sind.

• Erhebungseinheiten

Erhebungseinheiten zur Erfassung der Rinderbestände sind die nach § 26 Abs. 2 der Viehverkehrsverordnung erfassten Einheiten in der HIT-Datenbank.

• Rechtsgrundlagen

- Verordnung (EG) Nr. 1165/2008 des Europäischen Parlaments und des Rates vom 19. November 2008 über Viehbestands- und Fleischstatistiken und zur Aufhebung der Richtlinien 93/23/EWG, 93/24/EWG und 93/25/EWG des Rates (ABl. L 321 vom 1. Dezember 2008 S. 1)
- Agrarstatistikgesetz (AgrStatG) in der Fassung der Bekanntmachung vom 17. Dezember 2009 (BGBl. I S. 3886)
- Bundesstatistikgesetz (BStatG) vom 22. Januar 1987 (BGBl. I S. 462, 565)
- Rinderregistrierungsdurchführungsgesetz in der Fassung der Bekanntmachung vom 22. Juni 2004 (BGBl. I S. 1280)

in den jeweils geltenden Fassungen,

- Viehverkehrsverordnung in der Fassung der Bekanntmachung vom 3. März 2010 (BGBl. I S. 203)

• Geheimhaltung und Datenschutz

Die erhobenen Einzelangaben werden nach § 16 BStatG grundsätzlich geheim gehalten. Nur in ausdrücklich gesetzlich geregelten Ausnahmefällen dürfen Einzelangaben übermittelt werden. Die Namen und Adressen der Befragten werden in keinem Fall an Dritte weitergegeben.

Zweck und Ziele der Statistik

• Erhebungsinhalte

Erhebungsmerkmale sind die Anzahl der Rinder gegliedert nach Alter, Geschlecht, Nutzungszweck und Rasse.

• Zweck der Statistik

Aus den Ergebnissen der Erhebung werden Prognosen über die Entwicklung auf den Vieh- und Fleischmärkten erstellt. Sie bilden damit eine Grundlage für politische Entscheidungen auf Landes-, Bundes-, und EU-Ebene. Die Ergebnisse werden ferner für die land- und volkswirtschaftlichen Gesamtrechnungen verwendet, bilden eine Grundlage für Versorgungsbilanzen und dienen der Information und Beratung in der Landwirtschaft.

• Hauptnutzer der Statistik

Zu den Hauptnutzern der Statistik gehören die Europäische Kommission, das Bundesministerium für Ernährung, Landwirtschaft und Verbraucherschutz, das Ministerium für Infrastruktur und Landwirtschaft des Landes Brandenburg sowie wissenschaftliche Institutionen. Weiterhin zählen Kommunen, Verbände, Landwirtschaftskammern und -ämter, Interessenvertretungen, Unternehmen und private Auskunftersuchende, die volks- und landwirtschaftlichen sowie die umweltökonomischen Gesamtrechnungen zu den Nutzern der Statistik.

Erhebungsmethodik

• Art der Datengewinnung

In der HIT-Datenbank sind die Rindermerkmale auf Einzel-tierbasis gespeichert. Fehlende Merkmale (z. B. Anteil der Schlachttiere, Nutzungsrichtung) werden rechnerisch anhand von Hilfsmerkmalen (z. B. Produktionsrichtung) geschätzt. Die Daten werden durch das Statistikamt Nord zentral aufbereitet und die Ergebnisse den jeweiligen Statistischen Ämtern der Länder und des Bundes zur Verfügung gestellt.

• Belastung der Auskunftspflichtigen

Durch die Nutzung der HIT-Datenbank zur Ermittlung der Rindermerkmale seit 2008 wurden die landwirtschaftlichen Betriebe von ihrer Auskunftspflicht zum Rinderbestand für die amtliche Statistik befreit.

Abweichungen in den Summen erklären sich aus dem Runden der Einzelwerte.

1 Rinderbestände am 3. Mai 2010 und am 3. Mai 2011 in Brandenburg

Tiere	Rinder am 3. Mai 2010	Rinder am 3. Mai 2011
Rinder insgesamt.....	580 654	564 745
davon		
Kälber ¹	119 383	114 729
Jungrinder ²	49 730	46 656
davon		
männlich.....	15 381	14 010
weiblich.....	34 349	32 646
Rinder 1 bis unter 2 Jahre (ohne Kühe).....	117 994	113 422
davon		
männlich.....	27 686	26 572
weiblich.....	90 308	86 850
Rinder 2 Jahre und älter (ohne Kühe).....	34 749	33 954
davon		
männlich.....	5 724	5 376
weiblich.....	29 025	28 578
Milchkühe ³	161 244	159 259
sonstige Kühe ³	97 554	96 725

1 Kälber bis einschließlich 8 Monate

2 Jungrinder von mehr als 8 Monaten bis einschließlich 1 Jahr

3 berechnet auf Basis der Produktionsrichtungen der Haltungen

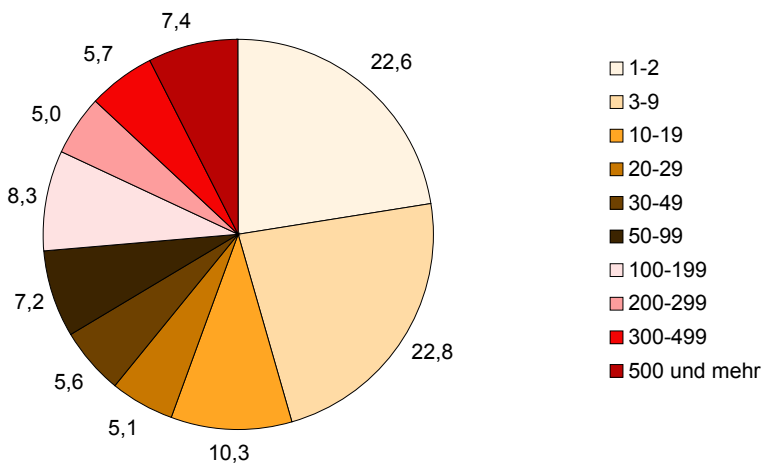
**2 Landwirtschaftliche Betriebe mit Rindern sowie Rinderbestände
am 3. Mai 2011 nach Herdengröße**

Tiere	Herdengröße (Anzahl Tiere von ... bis ...)	Betriebe	Tiere
Rinder insgesamt	1 - 2	1 019	1 467
	3 - 9	1 027	5 338
	10 - 19	462	6 380
	20 - 29	229	5 506
	30 - 49	253	9 707
	50 - 99	325	23 526
	100 - 199	376	54 384
	200 - 299	223	54 870
	300 - 499	256	100 903
	500 und mehr	334	302 664
	Insgesamt	4 504	564 745
Milchkühe ¹	1 - 2	147	185
	3 - 9	47	220
	10 - 19	19	274
	20 - 29	14	353
	30 - 49	30	1 209
	50 - 99	96	7 356
	100 - 199	125	18 415
	200 - 299	106	26 402
	300 und mehr	190	104 845
	Insgesamt	774	159 259
Sonstige Kühe ¹	1 - 2	705	981
	3 - 9	707	3 619
	10 - 19	315	4 297
	20 - 29	158	3 822
	30 - 49	189	7 502
	50 - 99	239	16 850
	100 - 199	171	23 982
	200 - 299	72	17 712
	300 und mehr	42	17 960
	Insgesamt	2 598	96 725
Kälber und Jungrinder	1 - 9	1 949	5 738
	10 - 49	830	20 170
	50 - 99	358	25 675
	100 - 499	476	91 633
	500 und mehr	26	18 169
	Insgesamt	3 639	161 385
Rinder 1 bis unter 2 Jahre	1 - 9	1 967	5 318
	10 - 49	615	14 817
	50 - 99	227	16 203
	100 - 499	332	63 411
	500 und mehr	17	13 673
	Insgesamt	3 158	113 422
und zwar männlich	1 - 9	1 484	3 126
	10 - 49	188	4 175
	50 - 99	.	.
	100 - 499	71	13 285
	500 und mehr	.	.
	Insgesamt	1 800	26 572

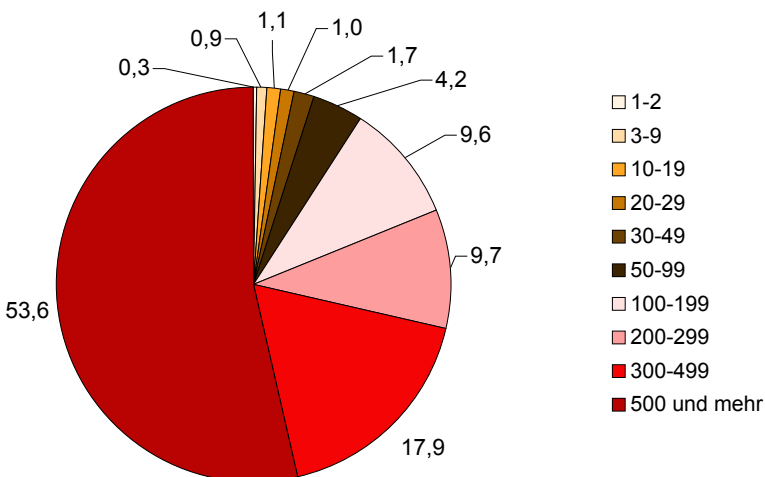
Tiere	Herdengröße (Anzahl Tiere von ... bis ...)	Betriebe	Tiere
weiblich	1 - 9	1 598	4 145
	10 - 49	556	13 379
	50 - 99	207	14 710
	100 - 499	258	45 605
	500 und mehr	11	9 011
	Insgesamt	2 630	86 850
Rinder 2 Jahre und älter (ohne Kühe)	1 - 9	1 710	4 838
	10 - 49	750	16 818
	50 - 99	128	8 808
	100 - 499	24	3 490
	500 und mehr	-	-
	Insgesamt	2 612	33 954

1 berechnet auf Basis der Produktionsrichtungen der Haltungen

Betriebe mit Rindern nach Herdengrößenklassen am 3. Mai 2011 in Prozent



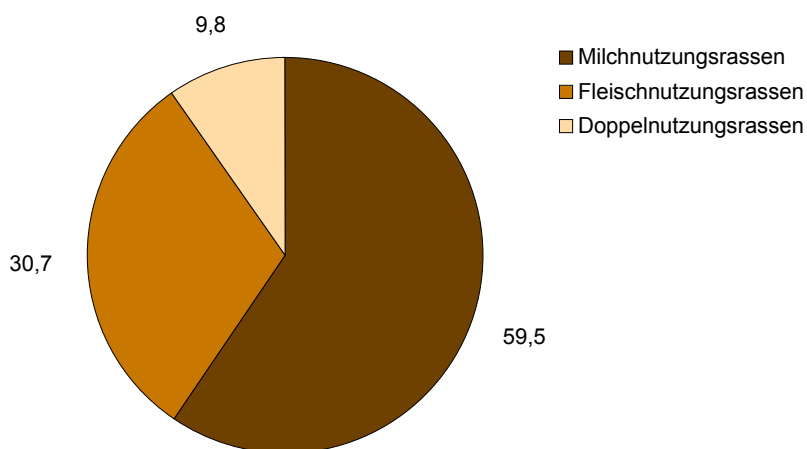
Rinder nach Herdengrößenklassen am 3. Mai 2011 in Prozent



3 Rinderbestände am 3. Mai 2011 nach Nutzungsrichtungen und Rinderrassen

Lfd. Nr.	Rinderrassen	Rinder insgesamt	Davon					
			Kälber bis einschließlich 8 Monate		Jungrinder von mehr als 8 Monaten bis einschließlich 1 Jahr		Rinder 1 bis unter 2 Jahre	
			männlich	weiblich	männlich	weiblich	männlich	weiblich
Milchnutzungsrasen								
1	Holstein-Schwarzbunt.....	315 260	11 995	40 684	5 193	22 031	11 418	61 064
2	Holstein-Rotbunt.....	4 967	205	582	82	298	223	876
3	Kreuzung Milchrind mit Milchrind.....	10 625	669	1 388	264	694	611	1 868
4	Angler.....	257	•	•	-	•	-	•
5	Deutsche Schwarzbunte alter Zuchtrichtung.....	4 479	443	581	176	255	379	716
6	Sonstige.....	690	20	106	19	76	21	198
Fleischnutzungsrasen								
7	Kreuzung Fleischrind mit Fleischrind.....	119 075	16 497	17 038	4 194	4 671	6 455	11 025
8	Limousin.....	4 459	519	580	86	143	202	435
9	Charolais.....	10 159	1 112	1 115	242	324	482	1 060
10	Fleischfleckvieh.....	21 471	2 034	2 062	725	738	882	1 764
11	Deutsche Angus.....	5 966	848	885	103	216	330	678
12	Galloway.....	2 181	157	159	96	80	231	206
13	Highland.....	1 638	86	85	71	61	137	168
14	Sonstige.....	8 291	621	638	213	355	380	790
Doppelnutzungsrasen (Milch/Fleisch)								
15	Fleckvieh.....	9 912	1 097	563	1 022	243	2 463	515
16	Braunvieh.....	•	12	21	•	8	8	56
17	Kreuzung Fleischrind mit Milchrind.....	18 751	2 454	2 376	956	1 070	1 275	2 036
18	Doppelnutzung Rotbunt.....	256	7	19	•	7	22	•
19	Sonstige Kreuzungen.....	8 705	629	1 480	247	665	333	1 421
20	Gelbvieh.....	328	•	•	-	•	5	23
21	Vorderwälder.....	•	-	-	-	-	-	-
22	Sonstige.....	16 946	2 449	2 477	312	699	715	1 875

Nutzungsrichtungen der Rinder am 3. Mai 2011 in Prozent



Davon		Kühe	Lfd. Nr.
Rinder 2 Jahre und älter (ohne Kühe)			
männlich	weiblich		

Milchnutzungsrassen

719	17 080	145 076	1
35	283	2 383	2
28	546	4 557	3
•	•	•	4
31	231	1 667	5
7	52	191	6

Fleischnutzungsrassen

927	5 226	53 042	7
342	269	1 883	8
652	551	4 621	9
500	970	11 796	10
219	217	2 470	11
201	129	922	12
249	114	667	13
506	458	4 330	14

Doppelnutzungsrassen (Milch/Fleisch)

132	311	3 566	15
5	55	158	16
113	795	7 676	17
-	26	134	18
70	362	3 498	19
4	•	277	20
•	-	•	21
632	877	6 910	22

Das Amt für Statistik Berlin-Brandenburg

Das Amt für Statistik Berlin-Brandenburg ist für beide Länder die zentrale Dienstleistungseinrichtung auf dem Gebiet der amtlichen Statistik. Das Amt erbringt Serviceleistungen im Bereich Information und Analyse für die breite Öffentlichkeit, für alle gesellschaftlichen Gruppen sowie für Kunden aus Verwaltung und Politik, Wirtschaft und Wissenschaft. Kerngeschäft des Amtes ist die Durchführung der gesetzlich angeordneten amtlichen Statistiken für Berlin und Brandenburg. Das Amt erhebt die Daten, bereitet sie auf, interpretiert und analysiert sie und veröffentlicht die Ergebnisse. Die Grundversorgung aller Nutzer mit statistischen Informationen erfolgt unentgeltlich, im Wesentlichen über das Internet und den Informationsservice. Daneben werden nachfrage- und zielgruppenorientierte Standardauswertungen zu Festpreisen angeboten. Kundenspezifische Aufbereitung / Beratung zu kostendeckenden Preisen ergänzt das Spektrum der Informationsbereitstellung.

Amtliche Statistik im Verbund

Die Statistiken werden bundesweit nach einheitlichen Konzepten, Methoden und Verfahren arbeitsteilig erstellt. Die statistischen Ämter der Länder sind dabei grundsätzlich für die Durchführung der Erhebungen, für die Aufbereitung und Veröffentlichung der Länderergebnisse zuständig. Durch diese Kooperation in einem „Statistikverbund“ entstehen für alle Länder vergleichbare und zu einem Bundesergebnis zusammenführbare Erhebungsergebnisse.

Produkte und Dienstleistungen

Informationsservice

info@statistik-bbb.de
mit statistischen Informationen für jedermann und Beratung sowie maßgeschneiderte Aufbereitungen von Daten über Berlin und Brandenburg.
Auskunft, Beratung, Pressedienst sowie Fachbibliothek.

Standort Potsdam

Behlertstraße 3a, 14467 Potsdam
Tel. 0331 8173 - 1777
Fax 030 9028 - 4091
Mo – Do 9 – 15 Uhr, Fr 9 – 14 Uhr

Standort Berlin

Alt-Friedrichsfelde 60, 10315 Berlin
Bibliothek
Tel. 030 9021 - 3540
Mo – Do 9 – 15 Uhr, Fr 9 – 14 Uhr

Internet-Angebot

www.statistik-berlin-brandenburg.de
mit aktuellen Daten, Pressemitteilungen, Statistischen Berichten zum kostenlosen Herunterladen, regionalstatistischen Informationen, Wahlstatistiken und -analysen sowie einem Überblick über das gesamte Leistungsspektrum des Amtes.

Statistische Jahrbücher

mit einer Vielzahl von Tabellen aus nahezu allen Arbeitsgebieten der amtlichen Statistik.

Statistische Berichte

mit Ergebnissen der einzelnen Statistiken in Tabellen in tiefer sachlicher Gliederung und Grafiken zur Veranschaulichung von Entwicklungen und Strukturen.
Mit dieser Reihe werden die bisherigen Veröffentlichungen Statistischer Berichte aus dem Landesbetrieb für Datenverarbeitung und Statistik Land Brandenburg sowie dem Statistischen Landesamt Berlin fortgesetzt.

Datenangebot aus dem Sachgebiet

Informationen zu dieser Veröffentlichung

Referat 35B
Tel. 030 9021-3050
Fax 030 9021-3041
birger.schmidt@statistik-bbb.de

Weitere Veröffentlichungen zum Thema

Statistische Berichte:

- Viehbestände am 3. Mai / 3. März
C III 1/2, C III 4, C III 5
- Schlachtungen und Fleischerzeugung
C III 6