

Statistischer Bericht

B III 1 - j 2002

Studierende an Hochschulen in Berlin

Wintersemester 2002/2003

Teil 1

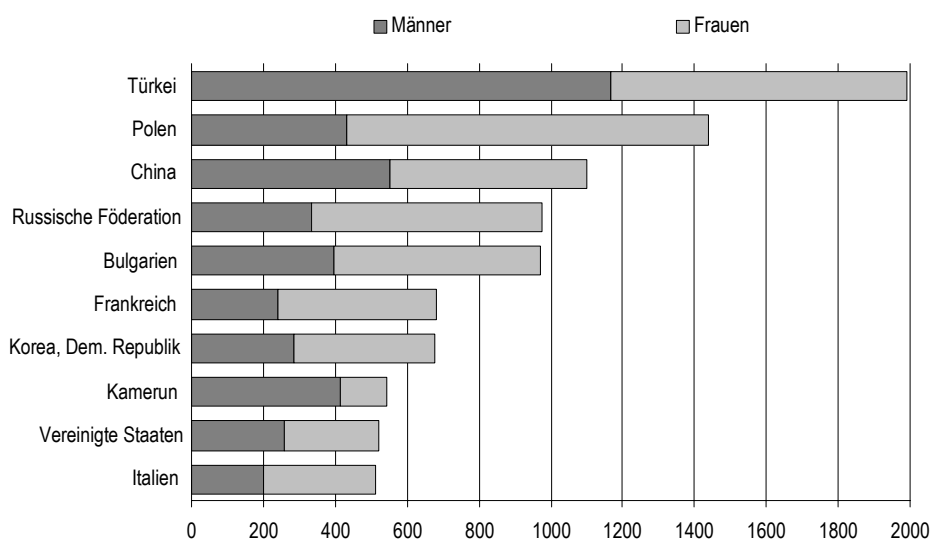
Hörerstatus

Fächergruppen

Fach- und Hochschulsemester

Studierende

Die zehn an Berliner Hochschulen am zahlreichsten
vertretenen Nationalitäten nach Geschlecht



Information und Beratung

Wir über uns

Der Auftrag des Statistischen Landesamtes Berlin ist im Berliner Landesstatistikgesetz vom 9. Dezember 1992 definiert. Das Amt hat entsprechend den Grundsätzen der Neutralität, Objektivität und wissenschaftlichen Unabhängigkeit Daten unter Verwendung neuester wissenschaftlicher Erkenntnisse, sachgerechter Methoden und Informationstechniken zu sammeln und für die Darstellung politischer, gesellschaftlicher, wirtschaftlicher und ökologischer Zusammenhänge aufzuschlüsseln.

So erreichen Sie uns

Das **Statistische Landesamt Berlin** befindet sich im „Bildungs- und Verwaltungszentrum Friedrichsfelde“ im Bezirk Lichtenberg (Nähe Tierpark Friedrichsfelde).
**Statistisches Landesamt Berlin
Alt-Friedrichsfelde 60
10315 Berlin**

Verkehrsverbindungen:

U-Bahn, Linie U 5 bis Bahnhof „Friedrichsfelde“ (Anschluss Bus 108 bis Haltestelle „Bildungs- und Verwaltungszentrum“),

S-Bahn, Linien S 5, S 7, S 75 bis Bahnhof „Friedrichsfelde-Ost“ (Anschluss Bus 392 bis Haltestelle „Bildungs- und Verwaltungszentrum“),

Straßenbahn, Linien 26, 27, 28 bis Haltestelle „Am Tierpark“,

Bus, Linien 108, 392 bis Haltestelle „Bildungs- und Verwaltungszentrum“ oder Linien 194, 291 bis Haltestelle „Am Tierpark / Alfred-Kowalke-Straße“.

Veröffentlichungen

Sie können alle Publikationen des Statistischen Landesamtes in unserer **Bibliothek** einsehen.

Öffnungszeiten:

montags bis mittwochs

von 9 bis 15 Uhr,

donnerstags

von 9 bis 17 Uhr

und freitags

von 9 bis 14 Uhr.

Telefon: (030) 9021 3540.

Hier stehen darüber hinaus auch die Veröffentlichungen der anderen Statistischen Ämter der Länder und des Bundes zur Verfügung, ebenso internationale Publikationen, insbesondere Standardwerke zur statistischen Methodenlehre und zu Wirtschafts- und Sozialwissenschaften. Ein aktuelles Verzeichnis unserer Veröffentlichungen ist bei der **Zentralen Information und Beratung** zu erhalten.

Im **Internet** ist das Statistische Landesamt Berlin darüber hinaus mit Eckdaten für Berlin und Online-Datenbanken vertreten:

www.statistik-berlin.de

Informationen zu dieser Veröffentlichung

Fachbereich Hochschulen:

Telefon: (030) 9021 3404/3391

Telefax: (030) 9021 3272

E-Mail Internet:

hochschulen@statistik-berlin.de

Auskunftsstelle:

Zentrale Information und Beratung

(ZI), Haus 3, Erdgeschoss

Zimmer 3.005,

Telefon: (030) 9021 3434

Telefax: (030) 9021 3655

E-Mail: info@statistik-berlin.de

Zeichenerklärung

- nichts vorhanden
- () Aussagewert ist eingeschränkt
- . Zahlenwert unbekannt oder geheimgehalten
- x Tabellenfach gesperrt, weil Aussage nicht sinnvoll
- / Zahlenwert nicht sicher genug
- 0 weniger als die Hälfte von 1 in der letzten besetzten Stelle, jedoch mehr als nichts
- p vorläufige Zahl
- ... Angabe fällt später an
- r berichtigte Zahl
- s geschätzte Zahl

Inhaltsverzeichnis

	Seite
Information und Beratung	2
Erläuterungen (Teil 1)	4
Allgemeine Hinweise	4
Definitionen	5
Erhebungsmerkmale (Teil 1)	6
Datenangebot aus dem Sachgebiet	70
Datenangebot	70
Lieferung	70
Kosten	70
Information und Beratung	70
Weitere Veröffentlichungen zum Thema	70
Allgemeines Informationsangebot	71
Bestellung	72
Liefer- und Zahlungsbedingungen	72
Grafiken (Teil 1)	
1 Studierende vom WS 1992 bis WS 2002	12
2 Studierende nach Fächergruppen und Geschlecht	12
3 Studierende nach Hochschulen und Alter	13
4 Gasthörer nach Altersgruppen und Geschlecht	13
5 Studienanfänger nach Alter und Geschlecht	14
6 Deutsche und ausländische Studienanfänger (1.Hochschulsemester) vom WS 1992 bis WS 2002 nach Geschlecht	14
7 Deutsche und ausländische Studierende vom WS 1992 bis WS 2002 nach Geschlecht	15
8 Studierende nach Land des Erwerbs der HZB	69
Systematiken (Teil 1)	
Übersicht 1 Fächergruppen, Studienbereiche und Studienfächer ...	7
Übersicht 2 Prüfungsgruppen und Abschlussprüfungen	10
Übersicht 3 Fächergruppen und Fachrichtungen	11
Tabellen (Teil 1)	
Studierende vom WS 1992 bis WS 2002	15
1 Studierende nach Hochschularten und Hochschulen	16
2 Studienanfänger (nur 1.Hochschulsemester) nach Hochschularten sowie Art und Jahr der HZB	17
3 Studierende nach Art der Hochschulzugangsberechtigung (HZB) sowie Hochschularten und Hochschulen	22
4 Studierende nach Hochschularten, Hochschulen sowie Land des Erwerbs der Hochschulzugangsberechtigung	28
5 Studierende mit bereits bestandener Abschlussprüfung nach Hochschularten/Hochschulen, Fächergruppen und Art des jetzigen Studiums	34
6 Studierende nach Hochschularten/Hochschulen und Alter	36
7 Studierende nach Hochschularten, Hochschulen sowie Land des Heimatwohnsitzes	44
8 Ausländische Studierende nach Hochschularten/Hochschulen und Herkunftsland	50
9 Ausländische Studierende nach Herkunftsland und Fächergruppen	59
10 Beurlaubte u. exmatrikulierte nach Grund der Beurlaubung/ Exmatrikulation sowie Hochschularten und Hochschulen	66
11 Studienkollegiaten nach Hochschulen und Semestern	68
12 Gasthörer nach Hochschulen	68
13 Gasthörer nach Fächer- und Altersgruppen	68
Tabellen (Teil 2)	
14 Studierende nach Hochschularten, Hochschulen, Fächergruppen und 1.Studienfach	4
15 Studierende nach Hochschularten, Hochschulen, Fächergruppen, angestrebtem Abschluss sowie Fach- und Hochschulsemestern (außer Lehramt)	27
16 Studierende nach Hochschularten, Hochschulen, Fächergruppen, angestrebtem Abschluss sowie Fach- und Hochschulsemestern (nur Lehramt)	50

Impressum

 Berliner Statistik
 Statistischer Bericht
 B III 1 - j 2002

Herausgeber

 Statistisches Landesamt Berlin
 Alt-Friedrichsfelde 60
 10315 Berlin

Erscheinungsfolge

jährlich

Preis

6,00 EUR

Bestell Nr.

160.1

© Statistisches Landesamt Berlin

Für nichtgewerbliche Zwecke sind Vervielfältigung und unentgeltliche Verbreitung, auch auszugsweise, nur mit Quellenangabe gestattet. Die Verbreitung, auch auszugsweise, über elektronische Systeme/Datenträger bedarf der vorherigen Zustimmung. Alle übrigen Rechte bleiben vorbehalten.

Erläuterungen

Allgemeine Hinweise

Aufgabe und Ziel der Statistik

Die Statistik der Studierenden wird für Zwecke der Planung im Hochschulbereich als Teil der bundeseinheitlichen Hochschulstatistik durchgeführt. Befragt werden die Hochschulverwaltungen über die bei ihnen eingeschriebenen Haupt- und Nebenhörer, die Beurlaubten und Exmatrikulierten, die Studienkollegiaten und die Gasthörer.

Das Erhebungs- und Aufbereitungsprogramm ist so gestaltet, dass die erhobenen Daten für Entscheidungen in Bund, Ländern und in den Hochschulen herangezogen werden können. Insbesondere ist in diesem Zusammenhang die Aufstellung der Hochschulentwicklungs- und Hochschulgesamtpläne zu nennen. Darüber hinaus sind die Ergebnisse der Studentenstatistik für die verschiedensten öffentlichen und privaten Einrichtungen von Bedeutung, unter anderem für die Hochschulrektorenkonferenz, die Ständige Konferenz der Kultusminister, den Wissenschaftsrat und die Hochschul-Informations-System GmbH. Gleichzeitig werden sie als Grundlage für Analysen, Prognosen und andere wissenschaftliche Darstellungen sowie für soziodemographische und bildungspolitische Untersuchungen verwendet.

Rechtsgrundlage

Rechtsgrundlage der Erhebung ist das Gesetz über die Statistik für das Hochschulwesen (Hochschulstatistikgesetz - HStatG) vom 2. November 1990 (BGBl. I S. 2414), zuletzt geändert durch Artikel 7 des Gesetzes vom 19. Dezember 1997 (BGBl. I S. 3158) in Verbindung mit dem Gesetz über die Statistik für Bundeszwecke (Bundesstatistikgesetz - BStatG) vom 22. Januar 1987 (BGBl. I S. 462, 565), zuletzt geändert durch Artikel 4 des Gesetzes vom 2. August 2000 (BGBl. I S. 1253).

Periodizität

Diese Statistik wird jährlich erhoben.

Berichtskreis

Zur Meldung verpflichtet sind:

Universitäten:

Freie Universität, Technische Universität, Humboldt-Universität, ESCP-EAP Europäische Wirtschaftshochschule ¹⁾

Kunsthochschulen:

Universität der Künste, Kunsthochschule Berlin-Weißensee, Hochschule für Musik „Hanns Eisler“, Hochschule für Schauspielkunst „Ernst Busch“ ¹⁾

Fachhochschulen (ohne Verwaltungsfachhochschulen):

Technische Fachhochschule, Fachhochschule für Technik und Wirtschaft, Fachhochschule für Wirt-

schaft, Alice-Salomon-Fachhochschule für Sozialarbeit und Sozialpädagogik, OTA Hochschule, Steinbeis-Hochschule, Evangelische Fachhochschule für Sozialarbeit und Sozialpädagogik, Katholische Fachhochschule für Sozialwesen

Verwaltungsfachhochschulen:

Fachhochschule für Verwaltung und Rechtspflege, Fachhochschule des Bundes für öffentliche Verwaltung – Fachbereich Sozialversicherung –

Systematiken

Für Zwecke der Studenten- und Prüfungsstatistik wird in Berlin eine bundeseinheitliche Fächersystematik benutzt, nach der alle Studienfächer entsprechenden Schlüsselpositionen zugeordnet werden. Mehrere verwandte Fächer sind zu Studienbereichen und diese zu neun Fächergruppen zusammengefasst (Übersicht 1). Die nachgewiesenen Prüfungsgruppen und Abschlussprüfungen entsprechen der bundeseinheitlichen für die Studenten- und Prüfungsstatistik festgelegten Systematik (Übersicht 2).

In der Gasthörerstatistik wird bundeseinheitlich die Fachrichtung (Übersicht 3) erhoben.

Methodische Hinweise

Dieser Statistische Bericht enthält die endgültigen Ergebnisse der Studentenstatistik. Vorläufige Zahlen, die jeweils zu Beginn eines Semesters erhoben werden, wurden bereits veröffentlicht.

Durch das neue Hochschulstatistikgesetz wurde die Studentenstatistik von einer Primär- auf eine Sekundärerhebung umgestellt. Auskunftspflichtig sind jetzt nicht mehr die einzelnen Studierenden, sondern die Hochschulverwaltungen, aus deren Unterlagen die Angaben zu liefern sind.

Hinweise auf andere Veröffentlichungen

Der Inhalt dieses Berichtes ist auf Wunsch auch auf Diskette erhältlich. Darüber hinaus werden jährlich im Rahmen der Hochschulstatistik die Statistischen Berichte zu Prüfungen und Personal an Hochschulen in Berlin veröffentlicht.

Ab 1994 werden im Sommersemester nur noch Daten der Studienanfänger erhoben.

Ergebnisse der Studentenstatistik für das gesamte Bundesgebiet enthält die vom Statistischen Bundesamt herausgegebene Reihe 4.1 „Studenten an Hochschulen“ der Fachserie „Bildung und Kultur“.

1) Immatrikulation nur im Wintersemester

Definitionen

Hochschulen

Alle nach Landesrecht anerkannten Hochschulen unabhängig von der Trägerschaft.

Studierende

In einem Fachstudium als Haupthörer oder als Nebenhörer eingeschriebene Personen ohne Beurlaubte, Gasthörer und Studienkollegiaten.

Studienanfänger

Studierende im ersten Hochschulsemester (Erstimmatrikulierte) oder im ersten Semester eines bestimmten Studienganges (erstes Fachsemester).

Ausländische Studierende

Staatenlose und Studierende mit ungeklärter Staatsangehörigkeit sind in der Zahl der Ausländer enthalten.

Hochschulsemester

Hochschulsemester geben die gesamte bisherige Verweilzeit an Hochschulen (einschließlich Fachhochschulen) in der Bundesrepublik Deutschland an, nicht jedoch die Verweilzeit an ausländischen Hochschulen. Sie müssen sich nicht auf das Studienfach im Erhebungssemester beziehen. Das Sommersemester (SS) umfasst jeweils die Monate April bis September, das Wintersemester (WS) die Monate Oktober bis März.

Fachsemester

Fachsemester sind erbrachte Studienzeiten im Hinblick auf die angestrebte Abschlussprüfung in dem betreffenden Studienfach; dazu können auch Semester aus einem früheren Studium gehören, sofern sie angerechnet werden. Im Ausland verbrachte, auf das Studium angerechnete Semester zählen im Gegensatz zur Berechnung der Hochschulsemester als Fachsemester.

Studienfach

Die in Prüfungsordnungen festgelegte, ggf. sinngemäß vereinheitlichte Bezeichnung für eine wissenschaftliche oder künstlerische Disziplin, in der ein wissenschaftlicher bzw. künstlerischer Abschluss möglich ist.

Abschlussprüfung

Sie beendet ein Hochschulstudium, wie auch Abschlüsse von Aufbau-, Ergänzungs-, Zusatz- und Zweitstudiengängen (keine Vor- und Zwischenprüfungen). Entsprechend werden Prüfungen bei staatlichen und kirchlichen Prüfungsämtern als Studienabschluss erfragt (nicht die zweite Staatsprüfung am Ende der Referendarausbildung).

Studiengang

Kombination von Studienfach und angestrebter Abschlussprüfung.

Gasthörer

Teilnehmer an einzelnen Kursen oder Lehrveranstaltungen. Eine Hochschulzugangsberechtigung ist nicht erforderlich, ein Fachstudium mit Abschlussprüfung ist nicht möglich.

Erhebungsmerkmale

Hochschulen

- Universitäten
- Kunsthochschulen
- Fachhochschulen (ohne Verwaltungsfachhochschulen)
- Verwaltungsfachhochschulen

Studierende

- Haupthörer
- Nebenhörer
- Studienanfänger
- Beurlaubte
- Exmatrikulierte
- Studienkollegiaten
- Gasthörer

Fächergruppen

- Studienbereiche
- 1. Studienfach

Prüfungsgruppen

- Prüfung

Sonstige

- Altersgruppen
- Heimatwohnsitz (Land)
- Herkunftsland
- Art der Hochschulzugangsberechtigung (HZB)
- Land des Erwerbs der Hochschulzugangsberechtigung (HZB)
- Grund der Beurlaubung/ Exmatrikulation
- Fach- und Hochschulsemester
- Lehramt

Übersicht 1 Fächergruppen, Studienbereiche und Studienfächer für die Erhebung der Studierenden

Stand: Wintersemester 2002

<u>Fächergruppe</u>	<u>Fächergruppe</u>
Studienbereich	Studienbereich
Studienfach	Studienfach
<u>Sprach- und Kulturwissenschaften</u>	Noch: Sprach- und Kulturwissenschaften
Sprach- und Kulturwissenschaften allgemein	Romanistik
Geschlechterstudien/Gender Studies	Rumänisch
Kultur- und Medienmanagement	Spanisch
Kulturwissenschaft	Slawistik, Baltistik, Finno-Ugristik
Museumskunde	Bohemistik/Tschechisch
Ostasiatische Kunstgeschichte	Bulgaristik/Bulgarisch
Evangelische Theologie, - Religionslehre	Hungarologie/Ungarisch
Evangelische Religionspädagogik	Polonistik/Polnisch
Evangelische Theologie	Russisch
Katholische Theologie, - Religionslehre	Serbokroastistik/Serbokroatisch
Katholische Theologie	Slawistik
Philosophie	Slowakistik/Slowakisch
Philosophie	Außereuropäische Sprach- und Kulturwissenschaften
Religionswissenschaft	Afrikanistik
Geschichte	Ägyptologie
Alte Geschichte	Altorientalistik
Archäologie	Arabistik
Geschichte	Hebräisch/Judaistik
Mittelalterliche Geschichte	Indische Kunstgeschichte
Neuere Geschichte	Indische Philologie
Ost- und südosteuropäische Geschichte	Indonesistik
Sudanarchäologie	Iranistik
Ur- und Frühgeschichte	Islamwissenschaft
Bibliothekswissenschaft, Dokumentation, Publizistik	Japanologie
Bibliothekerausbildung	Mittelasienwissenschaften
Bibliothekswissenschaft	Moderne Vorderasienstudien
Gesellschafts- und Wirtschaftskommunikation	Semitistik
Information und Kommunikation	Sinologie
Journalistenweiterbildung	Südostasienwissenschaften
Kulturjournalismus	Turkologie
Medienberater	Vorderasiatische Altertumskunde
Medienkunde/Kommunikations-/Informationswissenschaft	Zentralasien-Studien
Öffentlichkeitsarbeit (Public Relation)	Kulturwissenschaften i.e.S.
Publizistik	Ethnologie
Semiotik	Europäische Ethnologie
Wissenschaftsjournalismus	Psychologie
Allgemeine u. vergleichende Literatur- u. Sprachwissenschaft	Psychologie
Allgemeine und vergleichende Literaturwissenschaft	Psychosoziale Prävention und Gesundheitsförderung
Linguistik	Erziehungswissenschaften
Vergleichende Sprachwissenschaft/Indogermanistik	Berufspädagogik
Altphilologie (klassische Philologie), Neugriechisch	Erwachsenenbildung
Byzantinistik	Erziehung und Ausbildung in Europa
Griechisch	Erziehungswissenschaft
Latein	Grundschulpädagogik
Mittellateinische Philologie	Kleinkindpädagogik
Germanistik (Deutsch, germanische Sprachen ohne Anglistik)	Künstlerweiterbildung
Ältere deutsche Literatur und Sprache	Rehabilitationspädagogik
Deutsch als Fremdsprache	Sonderpädagogik
Deutsche Philologie	Sonderpädagogik
Germanische Linguistik	
Germanistik/Deutsch	<u>Sport</u>
Neuere deutsche Literatur	Sport, Sportwissenschaft
Niederländische Philologie	Sport/Sportwissenschaft
Skandinavistik	Sportwissenschaft
Anglistik, Amerikanistik	<u>Rechts-, Wirtschafts- und Sozialwissenschaften</u>
Altamerikanistik	Wirtschafts- und Gesellschaftslehre allgemein
Amerikanistik/Amerikakunde	Europawissenschaften
Anglistik/Englisch	Regionalwissenschaften
Romanistik	Balkanologie
Frankreichstudien	British Studies
Französisch	Geschichte der Berlin-Brandenburgischen Kulturlandschaft
Italienisch	Gesellschaft und Geschichte Südasiens
Portugiesisch	Lateinamerikanistik
	Mittelasien/Kaukasus

Noch: Übersicht 1 Fächergruppen, Studienbereiche und Studienfächer für die Erhebung der Studierenden
Stand: Wintersemester 2002

<u>Fächergruppe</u>	<u>Fächergruppe</u>
Studienbereich	Studienbereich
Studienfach	Studienfach
Noch: Rechts-, Wirtschafts- und Sozialwissenschaften	Noch: Mathematik, Naturwissenschaften
Osteuropastudien	Statistik
Südasiatische Altertumswissenschaften	Techno- und Wirtschaftsmathematik
Transatlantic Studies	Wirtschaftsmathematik
Politikwissenschaften	Informatik
Europäische Politische Kultur der Gegenwart	Allgemeine Informatik
Politikwissenschaft/Politologie	Betriebliche Umweltinformatik
Sozialwissenschaften	Bioinformatik
Sozialkunde	Informatik
Sozialwissenschaft	Informationstechnik/Vernetzte Systeme
Soziologie	Ingenieurinformatik
Sozialwesen	Medieninformatik
Gesundheitswissenschaften/Public Health	Medizinische Informatik
Heilpädagogik	Technische Informatik
Medizin-/Pflegepädagogik	Wirtschaftsinformatik
Nursing Science	Physik, Astronomie
Pflege/Pflegemanagement	Biophysik
Sozialarbeit/Sozialpädagogik	Physik
Soziale Arbeit als Menschenrechtsprofession	Chemie
Sozialpädagogik/Sozialarbeit	Biochemie
Rechtswissenschaft	Chemie
German and European Law and Legal Practice	Lebensmittelchemie
Rechtswissenschaft	Polymer Science
Wirtschaftsrecht	Pharmazie
Verwaltungswissenschaft	Pharmazie
Archivwissenschaft	Biologie
Europäisches Verwaltungsmanagement	Biologie
Öffentliche Verwaltungswirtschaft	Biotechnologie
Öffentliches Dienstleistungs-Management	Geowissenschaften (ohne Geographie)
Polizeivollzugsdienst	Geotechnische Wissenschaften und angewandte Geowiss.
Rechtspflege	Geologie
Sozialversicherung	Geophysik
Steuerverwaltungsdienst	Meteorologie
Verkehrswesen	Mineralogie
Wirtschaftswissenschaften	Geographie
Arbeitslehre/Haushalt	Geographie/Erdkunde
Betriebswirtschaftslehre	<u>Humanmedizin</u>
Betriebswirtschaftslehre (Abendstudium)	Humanmedizin (ohne Zahnmedizin)
Betriebswirtschaftslehre (Banken)	Humanmedizin
Betriebswirtschaftslehre (Immobilien)	International Health
Economic and Management	Medizinische Neurowissenschaften
European Business Administration	Medizinische Physik
International Business	Zahnmedizin
Internationale Betriebswirtschaft/Management	Zahnmedizin
Internationales Management	<u>Veterinärmedizin</u>
Media Management	Veterinärmedizin
Technischer Vertrieb	Veterinärmedizin
Tourismus	<u>Agrar-, Forst- und Ernährungswissenschaften</u>
Umwelt-Management	Landespflege, Umweltgestaltung
Volkswirtschaftslehre	Landschaftsarchitektur und Umweltplanung
Wirtschaft/Business Administration	Landschaftsplanung
Wirtschaftspädagogik	Agrarwissenschaften, Lebensmittel- und Getränketechnologie
Wirtschaftswissenschaften	Agrarökonomie
Wirtschaftsingenieurwesen	Agrarwissenschaften
Wirtschaftsingenieurwesen	Brautechnisches Fachstudium/Techniker-Matrikel
Wirtschaftsingenieurwesen (Umwelt)	Brennerei- und Hefetechnologie/Techniker-Matrikel
<u>Mathematik, Naturwissenschaften</u>	Fischwirtschaft und Gewässerbewirtschaftung
Mathematik, Naturwissenschaften allgemein	Gartenbau
Geschichte der exakten Wissenschaften und der Technik	Internationale Agrarwissenschaften
Interdisziplinäre Studien (Naturwissenschaften)	Land- und Gartenbauwissenschaft
International Technology Transfer Management (ITTM)	Lebensmitteltechnologie
Mathematik	Pflanzenproduktion
Mathematik	Tierproduktion
Scientific Computing	

Noch: Übersicht 1 Fächergruppen, Studienbereiche und Studienfächer für die Erhebung der Studierenden
Stand: Wintersemester 2002

<u>Fächergruppe</u>	<u>Fächergruppe</u>
Studienbereich	Studienbereich
Studienfach	Studienfach
Noch: Agrar-, Forst- und Ernährungswissenschaften	Noch: Ingenieurwissenschaften
Ernährungs- und Haushaltswissenschaften	Bauingenieurwesen
Ernährung/Lebensmittelwissenschaft	Bauingenieurwesen
<u>Ingenieurwissenschaften</u>	Computational Engineering
Ingenieurwesen allgemein	Internationales Projektmanagement im Bauwesen
Arbeitslehre/Technik	Technisches Gebäudemanagement
Gestaltungstechnik	Vermessungswesen
Mechatronik	Kartographie
Bergbau, Hüttenwesen	Vermessungswesen
Bergbau	<u>Kunst, Kunstwissenschaft</u>
Hüttenwesen	Kunst, Kunstwissenschaft allgemein
Maschinenbau/Verfahrenstechnik	Art in Context
Automatisierungstechnik	Denkmalpflege
Chemie- und Pharmazietechnik	Interdisziplinäres Gestalten
Chemie-Ingenieurwesen	Kunsterziehung
Druck- und Reproduktionstechnik	Kunstgeschichte, Kunstwissenschaft
Energie- und Verfahrenstechnik	Restaurierung/Grabungstechnik
Industrial Engineering	Bildende Kunst
Keramikdesign	Bildhauerei
Konstruktionstechnik (Engineering Design)	Electronic Business
Maschinenbau	Freie Graphik
Maschinenbau/Fahrzeugtechnik	Malerei
Maschinenbau/Fertigung	Gestaltung
Maschinenbau/Konstruktion	Bekleidungsgestaltung
Maschinenbau/Sicherheitstechnik	Bühnenkostüm
Maschinenbau/Werkstofftechnik	Industrial Design
Maschinenbau-Erneuerbare Energien (Renewable Energies)	Kommunikationsdesign
Mechanical Engineering	Kommunikationsdesign (Ergänzung)
Medizinisch-Physikalische Technik	Modedesign
Metalltechnik	Modedesign (Ergänzung)
Optometrie (Augenoptik)	Produktdesign
Physikalische Ingenieurwissenschaft	Produktdesign (Ergänzung)
Produktionsinformatik (Computer Science in Production)	Textil- und Flächendesign
Produktionstechnik (Production Technology)	Textil- und Flächendesign (Ergänzung)
Regenerative Energiesysteme	Visuelle Kommunikation
Textil- und Bekleidungstechnik	Darstellende Kunst, Film und Fernsehen, Theaterwissenschaft
Theater- und Veranstaltungstechnik	Audiovisuelle Medien (Kamera)
Umwelttechnik	Bühnenbild
Umwelttechnik/Regenerative Energien	Choreographie
Verfahrenstechnik	Experimentelle Mediengestaltung
Verpackungstechnik	Filmwissenschaft
Versorgungs- und Energietechnik	Musical-Show
Werkstoffwissenschaften	Puppenspielkunst
Elektrotechnik	Regie
Communication Systems	Schauspiel
Elektrische Energietechnik	Schauspiel-Regie
Elektronische Geräte- und Mikrosystemtechnik	Schulspiel
Elektrotechnik	Spiel- und Theaterpädagogik
Elektrotechnik - Energiesysteme	Szenisches Schreiben
Elektrotechnik - Kommunikationstechnik und Elektronik	Theaterwissenschaft
Mikrosystemtechnik	Musik, Musikwissenschaft
Nachrichten-/Kommunikationstechnik	Blas- und sonstige Orchesterinstrumente
Nachrichtentechnik	Dirigieren
Verkehrstechnik, Nautik	Gesang/Musiktheater
Fahrzeugtechnik	Jazz und Populärmusik
Architektur, Innenarchitektur	Kirchenmusik
Architektur	Komposition
Architektur (Ergänzungsstudium)	Korrepitition
Architektur (Hauptstudium)	Musikerziehung
Bautechnik	Musiktherapie
Urban-Design (Städtebau)	Musikwissenschaft
Raumplanung	Saiteninstrumente
Stadt- und Regionalplanung	Tasteninstrumente
Umweltschutz	Tonmeister
	Vergleichende Musikwissenschaft

Übersicht 2 Prüfungsgruppen und Abschlussprüfungen für die Erhebung der Studierenden

Stand: Wintersemester 2002

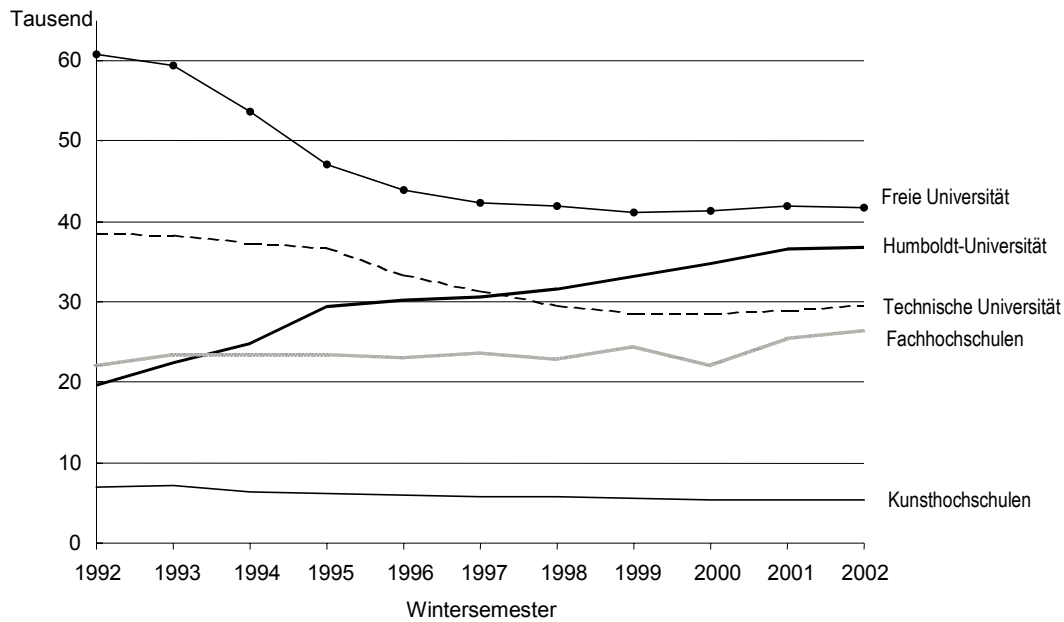
<u>Prüfungsgruppe</u> Abschlussprüfung	<u>Prüfungsgruppe</u> Abschlussprüfung
<p><u>Diplom (U) und entsprechende Abschlussprüfungen</u></p> <ul style="list-style-type: none"> * Magister Lizentiat * Kirchliche Prüfung * Staatsexamen/1. Staatsprüfung Staatsexamen (einphasige Ausbildung) Fakultätsprüfung * Diplom (U) * Diplom I (U-GH) * Diplom (U) - Dolmetscher * Diplom (U) - Übersetzer Akad. geprüfter Übersetzer * Diplom (U) - Lehrer Abschlussprüfung ohne akad. Grad <p><u>Promotionen</u></p> <ul style="list-style-type: none"> * Promotion (Abschlussprüfung vorausgesetzt) * Promotion (ohne vorausgesetzte Abschlussprüfung) <p><u>Künstlerischer Abschluss</u></p> <ul style="list-style-type: none"> * Diplom (KH) Akademiebrief (KH) * Bühnen-/Konzert-/Opernreifepfung * Privatmusiklehrerprüfung * Kirchenmusikprüfung A * Kirchenmusikprüfung B * Solistenprüfung Staatliche Prüfung für künstlerische Abschlüsse * Meisterschüler Kunstpädagogische Prüfung * Sonstiger künstlerischer Abschluss <p><u>Fachhochschulabschluss</u></p> <ul style="list-style-type: none"> * Diplom (FH) Diplom (FH) - Dolmetscher Diplom (FH) - Übersetzer * Staatliche Laufbahnprüfung (Verwaltungsfachhochschulen) * Sonstiger Fachhochschulabschluss <p><u>Bachelorabschluss</u></p> <ul style="list-style-type: none"> * Bachelor an Universitäten Bachelor an Kunsthochschulen * Bachelor an Fachhochschulen <p><u>Masterrabschluss</u></p> <ul style="list-style-type: none"> * Master an Universitäten (ohne vorausgesetzte Abschlussprüfung) * Master an Universitäten (Abschlussprüfung vorausgesetzt) Master an Kunst-HS (ohne vorausgesetzte Abschlussprüfung) Master an Kunst-HS (Abschlussprüfung vorausgesetzt) * Master an Fach-HS (ohne vorausgesetzte Abschlussprüfung) * Master an Fach-HS (Abschlussprüfung vorausgesetzt) <p><u>Sonstiger Abschluss</u></p> <ul style="list-style-type: none"> * Abschlusszeugnis/Zertifikat * Sonstiger Abschluss in Deutschland Abschlussprüfung im Ausland Keine Abschlussprüfung möglich bzw. angestrebt 	<p><u>Staatliche Lehramtsprüfungen (LA) Grund- und Hauptschulen/Primarstufe</u></p> <ul style="list-style-type: none"> * LA Grund- und Hauptschulen <i>Amt des Lehrers</i> LA Grundschulen LA Hauptschulen LA Grundstufe/Primarstufe <p><u>Stufenübergreifendes Lehramt Sekundarstufe I/Grundschulen bzw. Primarstufe</u></p> <ul style="list-style-type: none"> LA Sekundarstufe I/Primarstufe LA Grundschulen/Sekundarstufe I <p><u>Lehramt Realschulen/Sekundarstufe I</u></p> <ul style="list-style-type: none"> * LA Realschulen <i>Amt des Lehrers mit fachwissenschaftlicher Ausbildung in zwei Fächern</i> LA Haupt- u. Realschulen/Unterstufe u. Mittelstufe Gymnasien LA Mittelstufe/Sekundarstufe I <p><u>Stufenübergreifendes Lehramt Sekundarstufe II/Sekundarstufe I</u></p> <ul style="list-style-type: none"> LA Sekundarstufe II/Sekundarstufe I <p><u>Lehramt Gymnasien/Sekundarstufe II, allgemeinbildende Schulen</u></p> <ul style="list-style-type: none"> * LA Gymnasien <i>Amt des Studienrats</i> LA Oberstufe/Sekundarstufe II, allgemeinbildende Schulen <p><u>Lehramt Sonderschulen</u></p> <ul style="list-style-type: none"> * LA Sonderschulen <i>Amt des Lehrers an Sonderschulen</i> <p><u>Lehramt Berufliche Schulen/Sekundarstufe II, berufliche Schulen</u></p> <ul style="list-style-type: none"> * LA Berufliche Schulen <i>Amt des Studienrats mit einer beruflichen Fachrichtung</i> LA Oberstufe/Sekundarstufe II, berufliche Schulen <p><u>Sonstige Lehrämter nach Schularten/Schulstufen</u></p> <ul style="list-style-type: none"> * Sonstige Staatsprüfungen nach Schularten/Schulstufen * LA Realschulen (nach abgelegtem 2. Staatsexamen) <i>Amt des Lehrers mit fachwissenschaftlicher Ausbildung in zwei Fächern</i>

*) Abschlussprüfungen, die an Hochschulen bzw. Prüfungsämtern in Berlin abgelegt werden können. Abweichend von den bundeseinheitlichen Definitionen gelten in Berlin für die Lehramtsprüfungen nach der 1. LehrerPO 1982 vom 28.9.1982 (GVBl. S. 1650) die kursiv angegebenen Bezeichnungen.

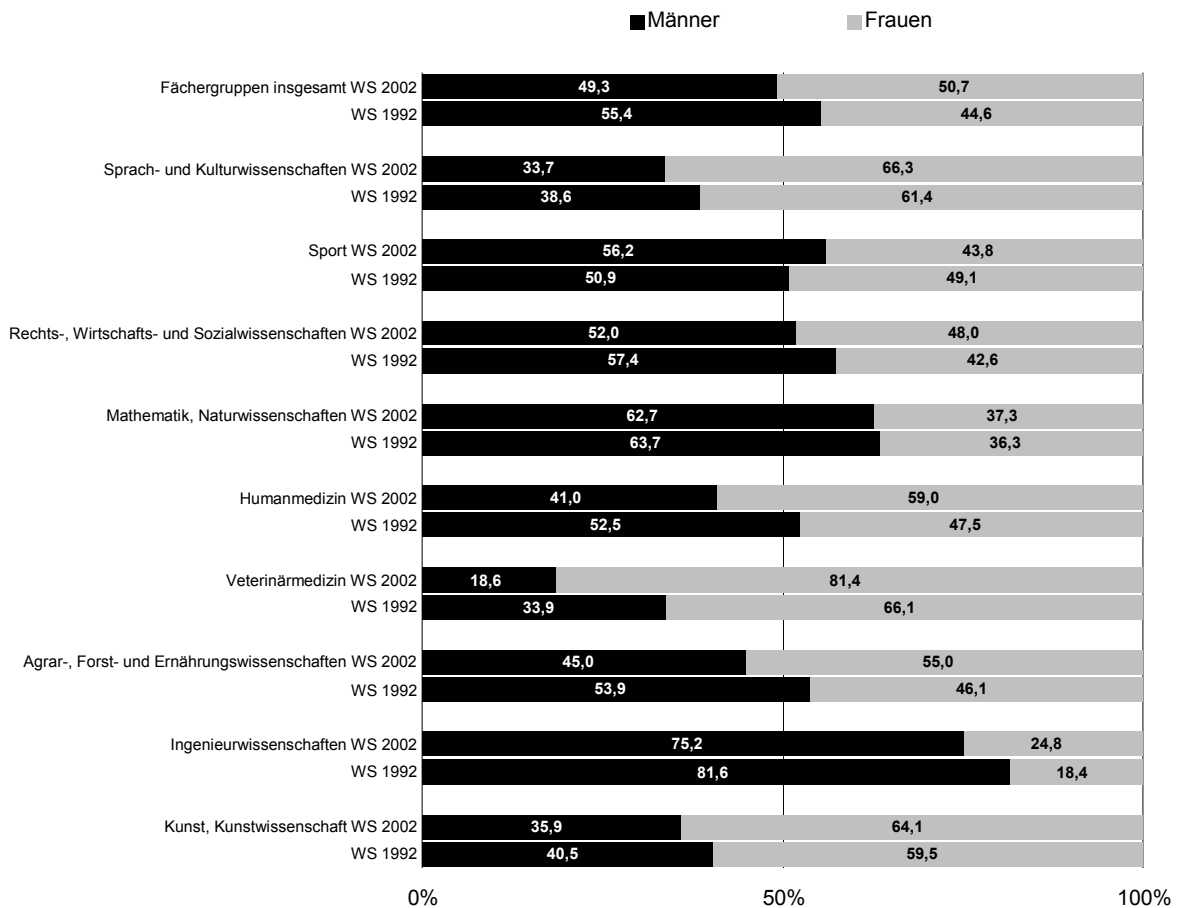
Übersicht 3 Fächergruppen und Fachrichtungen für die Erhebung der Gasthörer Stand: Wintersemester 2002

<u>Fächergruppe</u> Fachrichtung	<u>Fächergruppe</u> Fachrichtung
<p><u>Sprach- und Kulturwissenschaften</u> Sprach- und Kulturwissenschaften allgemein Evangelische Theologie, - Religionslehre Katholische Theologie, - Religionslehre Philosophie Geschichte Bibliothekswesen, Dokumentation, Publizistik Allgemeine und vergleichende Literatur- u. Sprachwissenschaft Altphilologie (klassische Philologie), Neugriechisch Germanistik (Deutsch, germanische Sprachen ohne Anglistik) Anglistik, Amerikanistik Romanistik Slawistik, Baltistik, Finno-Ugristik Außereuropäische Sprach- und Kulturwissenschaften Kulturwissenschaften i. e. S. Psychologie Erziehungswissenschaften Sonderpädagogik</p> <p><u>Sport</u> Sport, Sportwissenschaft</p> <p><u>Rechts-, Wirtschafts- und Sozialwissenschaften</u> Regionalwissenschaften Wirtschafts- und Gesellschaftslehre allgemein Politikwissenschaften Sozialwesen Rechtswissenschaft Sozialwissenschaften Verwaltungswissenschaft Wirtschaftswissenschaften Wirtschaftsingenieurwesen</p> <p><u>Mathematik, Naturwissenschaften</u> Mathematik, Naturwissenschaften allgemein Mathematik Informatik Physik, Astronomie Chemie Pharmazie Biologie Geowissenschaften (ohne Geographie) Geographie</p>	<p><u>Humanmedizin</u> Humanmedizin (ohne Zahnmedizin) Zahnmedizin</p> <p><u>Veterinärmedizin</u> Veterinärmedizin</p> <p><u>Agrar-, Forst- und Ernährungswissenschaften</u> Agrar-, Forst- und Ernährungswissenschaften allgemein Agrarwissenschaften, Lebensmittel- und Getränketechnologie Landespflege, Umweltgestaltung Forstwissenschaft, Holzwirtschaft Ernährungs- und Haushaltswissenschaften</p> <p><u>Ingenieurwissenschaften</u> Ingenieurwesen allgemein Bergbau, Hüttenwesen Maschinenbau/Verfahrenstechnik Elektrotechnik Verkehrstechnik, Nautik Architektur, Innenarchitektur Raumplanung Bauingenieurwesen Vermessungswesen</p> <p><u>Kunst, Kunstwissenschaft</u> Kunst, Kunstwissenschaft allgemein Bildende Kunst Gestaltung Darstellende Kunst, Film und Fernsehen, Theaterwissenschaft Musik, Musikwissenschaft</p> <p><u>Sonstige Fachrichtungen</u> Allgemein (Allgemeiner Zugang zu Lehrveranstaltungen, Fachrichtung nicht bestimmbar) Ungeklärt/Unbekannt</p>

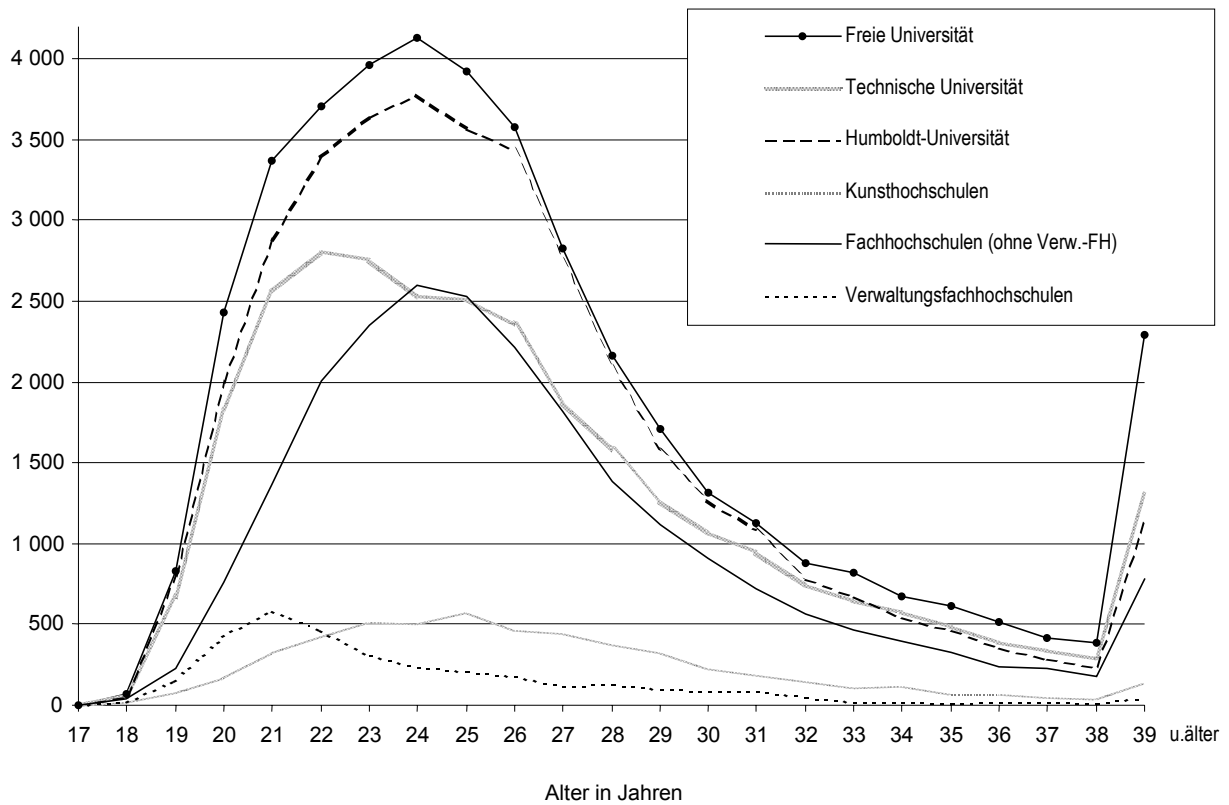
1 Studierende in Berlin vom Wintersemester 1992 bis Wintersemester 2002



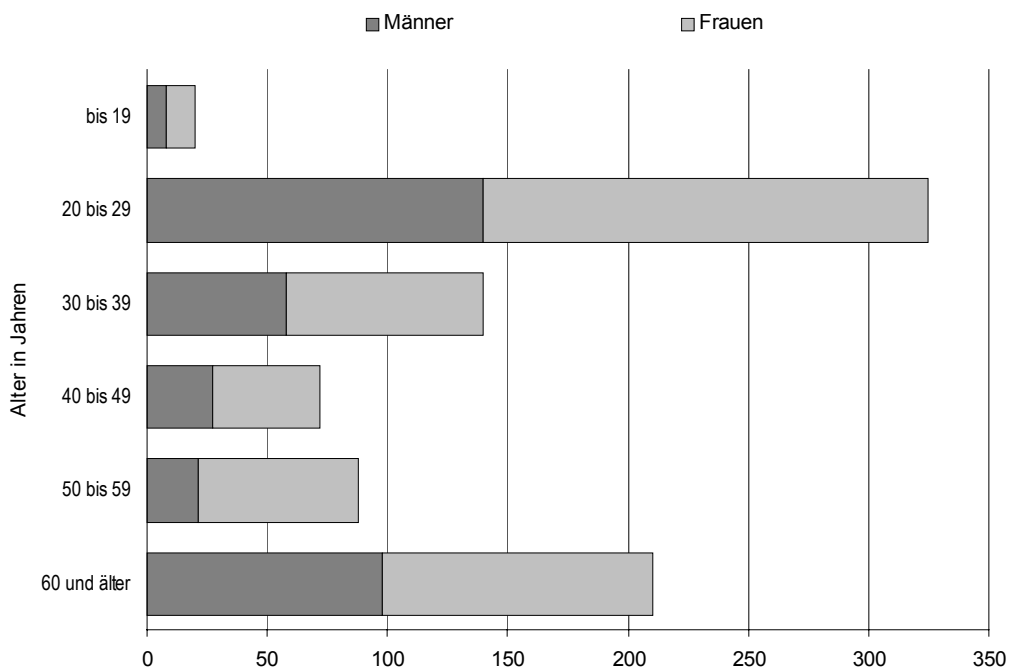
2 Studierende in Berlin im Wintersemester 2002 nach Fächergruppen und Geschlecht



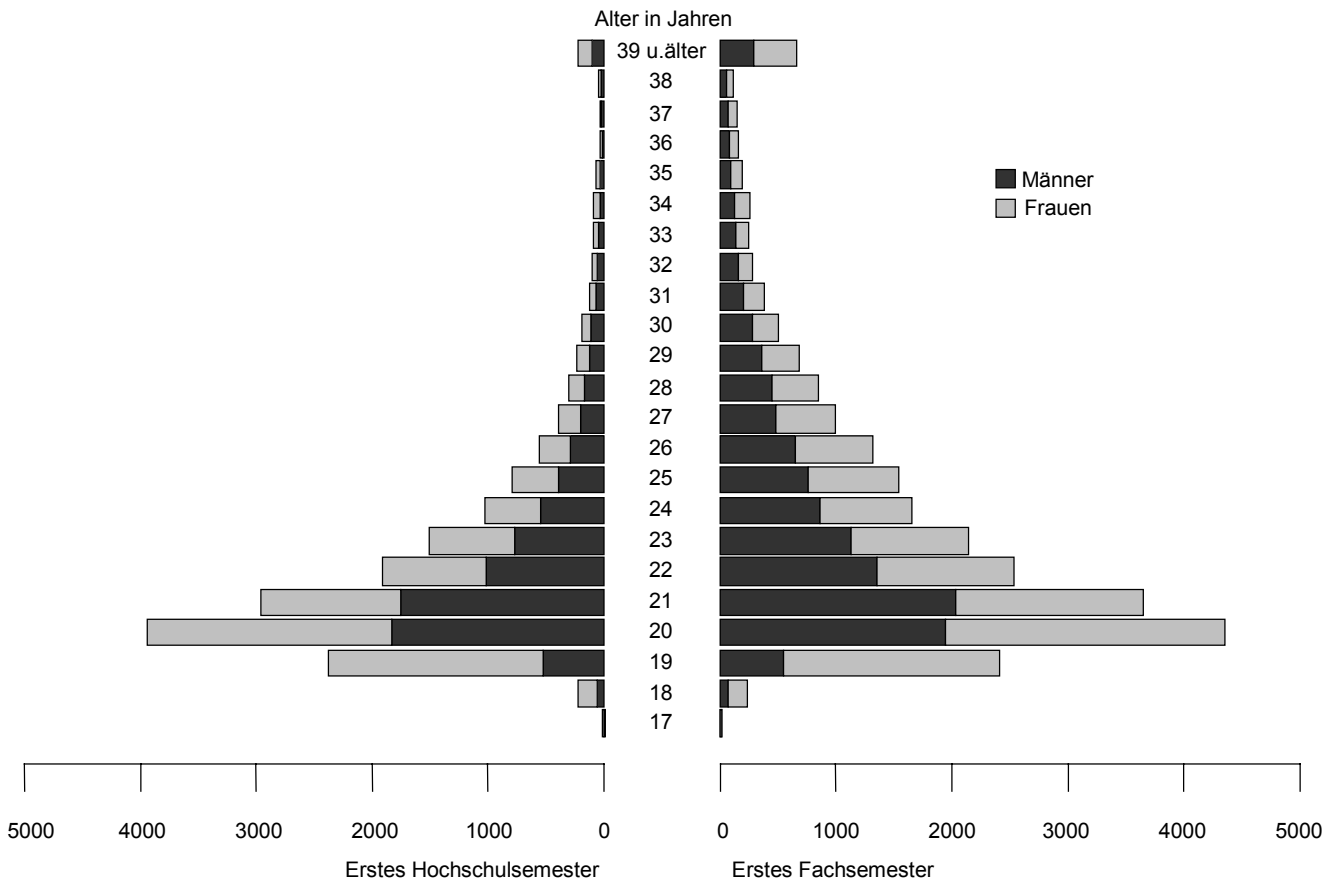
3 Studierende in Berlin im Wintersemester 2002 nach Hochschulen und Alter



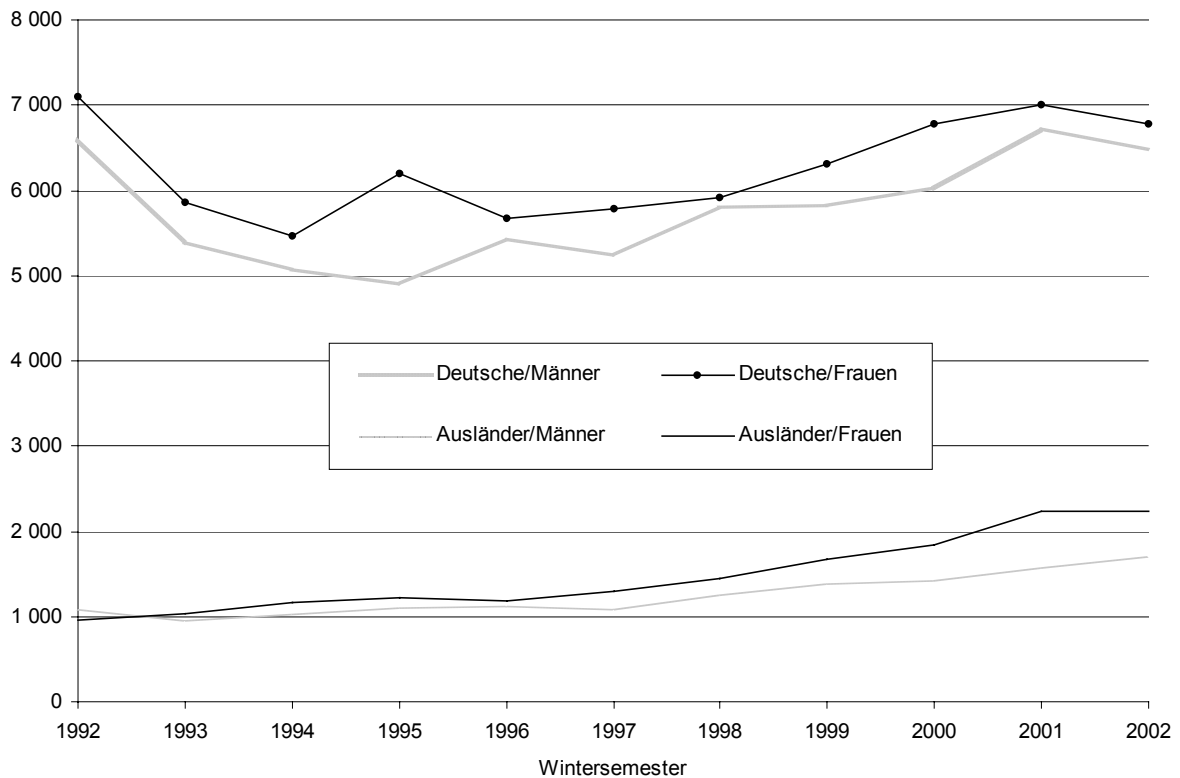
4 Gasthörer in Berlin im Wintersemester 2002 nach Altersgruppen und Geschlecht



5 Studienanfänger in Berlin im Wintersemester 2002 nach Alter und Geschlecht



6 Deutsche und ausländische Studienanfänger (1.Hochschulsesemester) in Berlin vom WS 1992 bis WS 2002 nach Geschlecht



Studierende in Berlin vom Wintersemester 1992/1993 bis Wintersemester 2002/2003

Wintersemester	Insgesamt				Deutsche			Ausländer		
	insgesamt	Meßzahl WS1992 = 100	darunter im ersten		zu- sammen	darunter im ersten		zu- sammen	darunter im ersten	
			Hochschul- semester	Fach- semester		Hochschul- semester	Fach- semester		Hochschul- semester	Fach- semester
1	2	3	4	5	6	7	8	9	10	
Männlich										
1992	82 276	100	7 686	10 425	73 024	6 603	9 115	9 252	1 083	1 310
1993	82 664	100	6 345	9 392	72 765	5 381	8 192	9 899	964	1 200
1994	79 225	96	6 104	9 243	69 488	5 072	8 015	9 737	1 032	740
1995	76 597	93	5 997	9 730	66 756	4 895	8 402	9 841	1 102	1 328
1996	72 623	88	6 557	9 971	63 165	5 425	8 492	9 458	1 132	1 479
1997	70 135	85	6 332	9 765	60 841	5 238	8 237	9 294	1 094	1 528
1998	68 260	83	7 064	10 118	59 070	5 807	8 560	9 190	1 257	1 558
1999	68 136	83	7 214	10 725	58 719	5 826	8 964	9 417	1 388	1 761
2000	66 200	80	7 449	10 542	57 271	6 030	8 838	8 929	1 419	1 704
2001	68 622	83	8 288	11 683	59 153	6 714	9 845	9 469	1 574	1 838
2002	69 071	84	8 187	12 151	59 522	6 479	10 169	9 549	1 708	1 982
Weiblich										
1992	66 150	100	8 058	10 650	60 408	7 092	9 564	5 742	966	1 086
1993	68 386	103	6 888	9 660	61 890	5 859	8 596	6 496	1 029	1 064
1994	66 501	101	6 633	9 314	59 753	5 462	8 283	6 748	1 171	777
1995	66 258	100	7 411	10 591	59 327	6 192	9 501	6 931	1 219	1 090
1996	64 136	97	6 853	9 899	57 239	5 676	8 675	6 897	1 177	1 224
1997	63 721	96	7 078	10 363	56 534	5 791	8 841	7 187	1 287	1 522
1998	63 515	96	7 374	10 556	56 014	5 924	8 996	7 501	1 450	1 560
1999	64 988	98	7 985	11 482	56 908	6 310	9 638	8 080	1 675	1 844
2000	66 206	100	8 615	11 979	57 783	6 775	10 057	8 423	1 840	1 922
2001	69 772	105	9 234	13 164	60 544	7 007	10 880	9 228	2 227	2 284
2002	71 106	107	9 018	13 244	61 247	6 778	10 948	9 859	2 240	2 296
Insgesamt										
1992	148 426	100	15 744	21 075	133 432	13 695	18 679	14 994	2 049	2 396
1993	151 050	102	13 233	19 052	134 655	11 240	16 788	16 395	1 993	2 264
1994	145 726	98	12 737	18 557	129 241	10 534	16 298	16 485	2 203	1 517
1995	142 855	96	13 408	20 321	126 083	11 087	17 903	16 772	2 321	2 418
1996	136 759	92	13 410	19 870	120 404	11 101	17 167	16 355	2 309	2 703
1997	133 856	90	13 410	20 128	117 375	11 029	17 078	16 481	2 381	3 050
1998	131 775	89	14 438	20 674	115 084	11 731	17 556	16 691	2 707	3 118
1999	133 124	90	15 199	22 207	115 627	12 136	18 602	17 497	3 063	3 605
2000	132 406	89	16 064	22 521	115 054	12 805	18 895	17 352	3 259	3 626
2001	138 394	93	17 522	24 847	119 697	13 721	20 725	18 697	3 801	4 122
2002	140 177	94	17 205	25 395	120 769	13 257	21 117	19 408	3 948	4 278

7 Deutsche und ausländische Studierende in Berlin vom WS 1992 bis WS 2002 nach Geschlecht



1 Studierende in Berlin im Wintersemester 2002 nach Hochschularten und Hochschulen

Hochschule	Ge- schl.	Haupt- und Nebenhörer									Darunter Nebenhörer		
		insgesamt				Deutsche			Ausländer				
		insgesamt		dar. im ersten		zu- sammen	dar. im ersten		zu- sammen	dar. im ersten			
		Anzahl	%	Hoch- schul- semester	Fach- semester		Hoch- schul- semester	Fach- semester		Hoch- schul- semester	Fach- semester		
1	2	3	4	5	6	7	8	9	10	11	12		
Universitäten													
Freie Universität	m	17 404	12,4	1 604	2 564	15 197	1 222	2 188	2 207	382	376	516	3,0
	w	24 351	17,4	2 611	3 844	21 012	1 928	3 271	3 339	683	573	1 089	4,5
	i	41 755	29,8	4 215	6 408	36 209	3 150	5 459	5 546	1 065	949	1 605	3,8
Technische Universität	m	18 482	13,2	2 453	3 492	14 789	1 910	2 780	3 693	543	712	686	3,7
	w	11 072	7,9	1 584	2 405	8 985	1 179	1 937	2 087	405	468	920	8,3
	i	29 554	21,1	4 037	5 897	23 774	3 089	4 717	5 780	948	1 180	1 606	5,4
Humboldt-Universität	m	15 373	11,0	1 788	2 738	13 593	1 268	2 184	1 780	520	554	575	3,7
	w	21 440	15,3	2 854	4 269	18 560	1 983	3 344	2 880	871	925	1 124	5,2
	i	36 813	26,3	4 642	7 007	32 153	3 251	5 528	4 660	1 391	1 479	1 699	4,6
Europäische Wirtschafts- hochschule	m	68	0,0	30	-	38	13	-	30	17	-	-	-
	w	55	0,0	26	-	22	5	-	33	21	-	-	-
	i	123	0,1	56	-	60	18	-	63	38	-	-	-
Zusammen	m	51 327	36,6	5 875	8 794	43 617	4 413	7 152	7 710	1 462	1 642	1 777	3,5
	w	56 918	40,6	7 075	10 518	48 579	5 095	8 552	8 339	1 980	1 966	3 133	5,5
	i	108 245	77,2	12 950	19 312	92 196	9 508	15 704	16 049	3 442	3 608	4 910	4,5
Kunsthochschulen													
Universität der Künste	m	1 580	1,1	101	190	1 304	68	153	276	33	37	-	-
	w	2 276	1,6	164	290	1 872	110	229	404	54	61	-	-
	i	3 856	2,8	265	480	3 176	178	382	680	87	98	-	-
Kunsthochschule Berlin-Weißensee	m	236	0,2	34	55	199	23	44	37	11	11	-	-
	w	403	0,3	39	79	342	23	59	61	16	20	-	-
	i	639	0,5	73	134	541	46	103	98	27	31	-	-
Hochschule für Musik "Hanns Eisler"	m	330	0,2	25	40	211	8	20	119	17	20	-	-
	w	403	0,3	38	60	231	14	39	172	24	21	-	-
	i	733	0,5	63	100	442	22	59	291	41	41	-	-
Hochschule für Schauspiel- kunst "Ernst Busch"	m	85	0,1	11	27	80	11	26	5	-	1	2	2,4
	w	91	0,1	13	25	80	12	23	11	1	2	-	-
	i	176	0,1	24	52	160	23	49	16	1	3	2	1,1
Zusammen	m	2 231	1,6	171	312	1 794	110	243	437	61	69	2	0,1
	w	3 173	2,3	254	454	2 525	159	350	648	95	104	-	-
	i	5 404	3,9	425	766	4 319	269	593	1 085	156	173	2	0,0
Fachhochschulen (ohne Verwaltungsfachhochschulen)													
Technische Fachhochschule	m	5 886	4,2	787	1 163	5 079	712	1 036	807	75	127	-	-
	w	2 313	1,7	357	481	2 042	307	421	271	50	60	-	-
	i	8 199	5,8	1 144	1 644	7 121	1 019	1 457	1 078	125	187	-	-
Fachhochschule für Technik und Wirtschaft	m	5 512	3,9	754	945	5 216	713	888	296	41	57	27	0,5
	w	2 979	2,1	389	548	2 718	358	491	261	31	57	71	2,4
	i	8 491	6,1	1 143	1 493	7 934	1 071	1 379	557	72	114	98	1,2
Fachhochschule für Wirtschaft	m	1 501	1,1	180	296	1 291	136	245	210	44	51	170	11,3
	w	1 602	1,1	231	321	1 377	171	248	225	60	73	76	4,7
	i	3 103	2,2	411	617	2 668	307	493	435	104	124	246	7,9
Alice-Salomon-Fachhoch- schule für Sozialarbeit und Sozialpädagogik	m	324	0,2	35	49	314	35	49	10	-	-	-	-
	w	868	0,6	97	138	836	93	131	32	4	7	-	-
	i	1 192	0,9	132	187	1 150	128	180	42	4	7	-	-
Steinbeis-Hochschule	m	395	0,3	104	213	333	83	186	62	21	27	-	-
	w	175	0,1	47	83	144	41	74	31	6	9	-	-
	i	570	0,4	151	296	477	124	260	93	27	36	-	-
OTA Hochschule	m	36	0,0	25	36	29	21	29	7	4	7	-	-
	w	39	0,0	29	39	32	23	32	7	6	7	-	-
	i	75	0,1	54	75	61	44	61	14	10	14	-	-
Evangelische Fachhoch- schule für Sozialarbeit und Sozialpädagogik	m	225	0,2	32	50	222	32	49	3	-	1	-	-
	w	672	0,5	107	139	652	105	136	20	2	3	-	-
	i	897	0,6	139	189	874	137	185	23	2	4	-	-
Katholische Fachhoch- schule für Sozialwesen	m	184	0,1	27	39	180	27	38	4	-	1	-	-
	w	519	0,4	79	100	507	77	96	12	2	4	-	-
	i	703	0,5	106	139	687	104	134	16	2	5	-	-
Zusammen	m	14 063	10,0	1 944	2 791	12 664	1 759	2 520	1 399	185	271	197	1,4
	w	9 167	6,5	1 336	1 849	8 308	1 175	1 629	859	161	220	147	1,6
	i	23 230	16,6	3 280	4 640	20 972	2 934	4 149	2 258	346	491	344	1,5
Verwaltungsfachhochschulen													
Fachhochschule für Verwal- tung und Rechtspflege	m	965	0,7	61	118	962	61	118	3	-	-	-	-
	w	929	0,7	112	182	916	108	176	13	4	6	-	-
	i	1 894	1,4	173	300	1 878	169	294	16	4	6	-	-
Fachhochschule des Bundes für öffentliche Verwaltung - FB Sozialversicherung -	m	485	0,3	136	136	485	136	136	-	-	-	-	-
	w	919	0,7	241	241	919	241	241	-	-	-	-	-
	i	1 404	1,0	377	377	1 404	377	377	-	-	-	-	-
Zusammen	m	1 450	1,0	197	254	1 447	197	254	3	-	-	-	-
	w	1 848	1,3	353	423	1 835	349	417	13	4	6	-	-
	i	3 298	2,4	550	677	3 282	546	671	16	4	6	-	-
Insgesamt													
Insgesamt	m	69 071	49,3	8 187	12 151	59 522	6 479	10 169	9 549	1 708	1 982	1 976	2,9
	w	71 106	50,7	9 018	13 244	61 247	6 778	10 948	9 859	2 240	2 296	3 280	4,6
	i	140 177	100,0	17 205	25 395	120 769	13 257	21 117	19 408	3 948	4 278	5 256	3,7

2 Studienanfänger (nur 1.Hochschulsemester) in Berlin im Wintersemester 2002 nach Hochschularten sowie Art und Jahr der Hochschulzugangsberechtigung (HZB)

Jahr des Erwerbs der HZB	Geschl.	Insgesamt	Davon Erwerb der HZB an/durch ...									
			Gymnasium	Gesamtschule	Abendgymnasium, Kolleg	Fachgymnasium	Fachoberschule	Fachsch., Berufsfachsch., Fachakademie	Begabtenprüfung	sonstige Studienberechtigung	Erwerb der HZB im Ausland	ohne Angabe
			1	2	3	4	5	6	7	8	9	10
U n i v e r s i t ä t e n												
Allgemeine und fachgebundene Hochschulreife												
2002	m	1 195	704	106	113	24	-	-	-	48	195	5
	w	3 388	2 604	312	106	50	-	-	-	98	215	3
	i	4 583	3 308	418	219	74	-	-	-	146	410	8
2001	m	2 485	1 991	247	23	85	-	-	1	13	124	1
	w	948	636	107	19	22	-	-	-	7	156	1
	i	3 433	2 627	354	42	107	-	-	1	20	280	2
2000	m	643	366	54	6	11	-	-	-	2	203	1
	w	573	203	26	9	8	-	-	-	-	326	1
	i	1 216	569	80	15	19	-	-	-	2	529	2
1999	m	397	157	26	2	7	-	-	-	3	201	1
	w	674	277	46	5	9	-	-	-	3	333	1
	i	1 071	434	72	7	16	-	-	-	6	534	2
1998 und früher	m	1 129	337	46	3	10	-	2	-	14	715	2
	w	1 470	431	57	6	18	-	1	-	17	939	1
	i	2 599	768	103	9	28	-	3	-	31	1 654	3
Zusammen	m	5 849	3 555	479	147	137	-	2	1	80	1 438	10
	w	7 053	4 151	548	145	107	-	1	-	125	1 969	7
	i	12 902	7 706	1 027	292	244	-	3	1	205	3 407	17
Fachhochschulreife												
2002	m	18	-	-	-	-	2	-	-	16	-	-
	w	13	-	1	-	1	-	-	-	11	-	-
	i	31	-	1	-	1	2	-	-	27	-	-
2001	m	1	-	-	-	1	-	-	-	-	-	-
	w	2	-	-	-	-	1	-	-	1	-	-
	i	3	-	-	-	1	1	-	-	1	-	-
1999	m	2	-	-	-	1	-	-	-	1	-	-
	w	-	-	-	-	-	-	-	-	-	-	-
	i	2	-	-	-	1	-	-	-	1	-	-
1998 und früher	m	5	1	-	-	-	-	-	-	4	-	-
	w	7	-	3	-	1	-	-	-	3	-	-
	i	12	1	3	-	1	-	-	-	7	-	-
Zusammen	m	26	1	-	-	2	2	-	-	21	-	-
	w	22	-	4	-	2	1	-	-	15	-	-
	i	48	1	4	-	4	3	-	-	36	-	-
Hochschulzugangsberechtigungen insgesamt												
2002	m	1 213	704	106	113	24	2	-	-	64	195	5
	w	3 401	2 604	313	106	51	-	-	-	109	215	3
	i	4 614	3 308	419	219	75	2	-	-	173	410	8
2001	m	2 486	1 991	247	23	86	-	-	1	13	124	1
	w	950	636	107	19	22	1	-	-	8	156	1
	i	3 436	2 627	354	42	108	1	-	1	21	280	2
2000	m	643	366	54	6	11	-	-	-	2	203	1
	w	573	203	26	9	8	-	-	-	-	326	1
	i	1 216	569	80	15	19	-	-	-	2	529	2
1999	m	399	157	26	2	8	-	-	-	4	201	1
	w	674	277	46	5	9	-	-	-	3	333	1
	i	1 073	434	72	7	17	-	-	-	7	534	2
1998 und früher	m	1 134	338	46	3	10	-	2	-	18	715	2
	w	1 477	431	60	6	19	-	1	-	20	939	1
	i	2 611	769	106	9	29	-	3	-	38	1 654	3
Hochschulart insgesamt	m	5 875	3 556	479	147	139	2	2	1	101	1 438	10
	w	7 075	4 151	552	145	109	1	1	-	140	1 969	7
	i	12 950	7 707	1 031	292	248	3	3	1	241	3 407	17
darunter: Ausländer	m	1 462	90	17	1	3	-	-	-	10	1 341	-
	w	1 980	113	16	8	4	-	-	-	11	1 828	-
	i	3 442	203	33	9	7	-	-	-	21	3 169	-

Noch: 2 Studienanfänger (nur 1.Hochschulsemester) in Berlin im Wintersemester 2002 nach Hochschularten sowie Art und Jahr der Hochschulzugangsberechtigung (HZB)

Jahr des Erwerbs der HZB	Geschl.	Insgesamt	Davon Erwerb der HZB an/durch ...										
			Gymnasium	Gesamtschule	Abendgymnasium, Kolleg	Fachgymnasium	Fachoberschule	Fachsch., Berufsfachsch., Fachakademie	Begabtenprüfung	sonstige Studienberechtigung	Erwerb der HZB im Ausland	ohne Angabe	
			1	2	3	4	5	6	7	8	9	10	11
Kunsthochschulen													
Allgemeine und fachgebundene Hochschulreife													
2002	m	53	5	-	-	-	-	-	-	17	16	14	1
	w	116	44	2	1	-	-	-	-	33	17	19	-
	i	169	49	2	1	-	-	-	-	50	33	33	1
2001	m	30	24	2	-	1	-	-	1	-	-	2	-
	w	35	31	1	-	-	-	1	-	-	1	1	-
	i	65	55	3	-	1	-	1	-	1	1	3	-
2000	m	21	16	-	-	-	-	-	-	-	1	4	-
	w	8	1	1	-	-	-	-	-	-	1	5	-
	i	29	17	1	-	-	-	-	-	-	2	9	-
1999	m	10	7	-	-	-	-	-	-	-	1	2	-
	w	12	6	-	-	-	-	-	-	-	-	6	-
	i	22	13	-	-	-	-	-	-	-	1	8	-
1998 und früher	m	47	18	2	-	1	-	-	-	-	1	25	-
	w	68	39	1	1	-	-	-	-	-	-	27	-
	i	115	57	3	1	1	-	-	-	-	1	52	-
Zusammen	m	161	70	4	-	2	-	-	18	19	47	1	
	w	239	121	5	2	-	-	1	33	19	58	-	
	i	400	191	9	2	2	-	1	51	38	105	1	
Fachhochschulreife													
2002	m	-	-	-	-	-	-	-	-	-	-	-	-
	w	2	-	-	-	-	1	-	1	-	-	-	-
	i	2	-	-	-	-	1	-	1	-	-	-	-
2001	m	1	1	-	-	-	-	-	-	-	-	-	-
	w	1	-	-	-	-	-	-	-	-	1	-	-
	i	2	1	-	-	-	-	-	-	-	1	-	-
2000	m	1	-	-	-	-	1	-	-	-	-	-	-
	w	2	-	-	-	-	2	-	-	-	-	-	-
	i	3	-	-	-	-	3	-	-	-	-	-	-
1999	m	2	-	-	-	-	1	-	-	-	-	1	-
	w	-	-	-	-	-	-	-	-	-	-	-	-
	i	2	-	-	-	-	1	-	-	-	-	1	-
1998 und früher	m	6	-	-	-	1	1	-	-	-	-	4	-
	w	10	2	-	-	-	1	1	-	1	1	4	1
	i	16	2	-	-	1	2	1	-	1	1	8	1
Zusammen	m	10	1	-	-	1	3	-	-	-	-	5	-
	w	15	2	-	-	-	4	1	1	2	2	4	1
	i	25	3	-	-	1	7	1	1	2	2	9	1
Hochschulzugangsberechtigungen insgesamt													
2002	m	53	5	-	-	-	-	-	17	16	14	1	
	w	118	44	2	1	-	1	-	34	17	19	-	
	i	171	49	2	1	-	1	-	51	33	33	1	
2001	m	31	25	2	-	1	-	-	1	-	2	-	
	w	36	31	1	-	-	-	1	-	2	1	-	
	i	67	56	3	-	1	-	1	1	2	3	-	
2000	m	22	16	-	-	-	1	-	-	1	4	-	
	w	10	1	1	-	-	2	-	-	1	5	-	
	i	32	17	1	-	-	3	-	-	2	9	-	
1999	m	12	7	-	-	-	1	-	-	1	3	-	
	w	12	6	-	-	-	-	-	-	-	6	-	
	i	24	13	-	-	-	1	-	-	1	9	-	
1998 und früher	m	53	18	2	-	2	1	-	-	1	29	-	
	w	78	41	1	1	-	1	1	-	1	31	1	
	i	131	59	3	1	2	2	1	-	2	60	1	
Hochschulart insgesamt	m	171	71	4	-	3	3	-	18	19	52	1	
	w	254	123	5	2	-	4	2	34	21	62	1	
	i	425	194	9	2	3	7	2	52	40	114	2	
darunter: Ausländer	m	61	2	-	-	-	-	-	10	-	49	-	
	w	95	6	1	-	-	1	-	20	7	60	-	
	i	156	8	1	-	-	1	-	30	7	109	-	

Noch: 2 Studienanfänger (nur 1.Hochschulsemester) in Berlin im Wintersemester 2002 nach Hochschularten sowie Art und Jahr der Hochschulzugangsberechtigung (HZB)

Jahr des Erwerbs der HZB	Geschl.	Insgesamt	Davon Erwerb der HZB an/durch ...									
			Gymnasium	Gesamtschule	Abendgymnasium, Kolleg	Fachgymnasium	Fachoberschule	Fachsch., Berufsfachsch., Fachakademie	Begabtenprüfung	sonstige Studienberechtigung	Erwerb der HZB im Ausland	ohne Angabe
			1	2	3	4	5	6	7	8	9	10
F a c h h o c h s c h u l e n (ohne Verwaltungsfachhochschulen)												
Allgemeine und fachgebundene Hochschulreife												
2002	m	210	118	1	4	2	-	-	66	14	5	-
	w	260	187	4	9	6	-	-	27	13	14	-
	i	470	305	5	13	8	-	-	93	27	19	-
2001	m	261	246	3	1	2	-	-	1	1	7	-
	w	104	90	3	2	-	-	-	-	1	8	-
	i	365	336	6	3	2	-	-	1	2	15	-
2000	m	102	73	-	-	-	-	-	5	1	23	-
	w	91	73	1	-	-	-	-	-	1	15	1
	i	193	146	1	-	-	-	-	5	2	38	1
1999	m	75	57	2	-	1	-	-	2	3	10	-
	w	111	94	2	1	-	-	-	-	-	13	1
	i	186	151	4	1	1	-	-	2	3	23	1
1998 und früher	m	381	285	8	2	3	-	-	20	13	50	-
	w	284	198	10	2	5	-	1	9	1	58	-
	i	665	483	18	4	8	-	1	29	14	108	-
Zusammen	m	1 029	779	14	7	8	-	-	94	32	95	-
	w	850	642	20	14	11	-	1	36	16	108	2
	i	1 879	1 421	34	21	19	-	1	130	48	203	2
Fachhochschulreife												
2002	m	492	-	-	1	5	454	6	5	21	-	-
	w	305	1	-	-	1	247	4	8	43	1	-
	i	797	1	-	1	6	701	10	13	64	1	-
2001	m	231	1	-	-	-	222	2	3	2	1	-
	w	52	-	1	-	-	46	2	-	-	3	-
	i	283	1	1	-	-	268	4	3	2	4	-
2000	m	61	-	-	-	-	56	3	-	-	2	-
	w	29	-	-	-	-	26	-	1	-	2	-
	i	90	-	-	-	-	82	3	1	-	4	-
1999	m	28	-	-	1	-	24	1	-	-	2	-
	w	18	1	-	-	-	15	1	-	-	1	-
	i	46	1	-	1	-	39	2	-	-	3	-
1998 und früher	m	103	1	-	2	1	54	11	14	4	16	-
	w	82	1	-	3	1	54	2	15	-	6	-
	i	185	2	-	5	2	108	13	29	4	22	-
Zusammen	m	915	2	-	4	6	810	23	22	27	21	-
	w	486	3	1	3	2	388	9	24	43	13	-
	i	1 401	5	1	7	8	1 198	32	46	70	34	-
Hochschulzugangsberechtigungen insgesamt												
2002	m	702	118	1	5	7	454	6	71	35	5	-
	w	565	188	4	9	7	247	4	35	56	15	-
	i	1 267	306	5	14	14	701	10	106	91	20	-
2001	m	492	247	3	1	2	222	2	4	3	8	-
	w	156	90	4	2	-	46	2	-	1	11	-
	i	648	337	7	3	2	268	4	4	4	19	-
2000	m	163	73	-	-	-	56	3	5	1	25	-
	w	120	73	1	-	-	26	-	1	1	17	1
	i	283	146	1	-	-	82	3	6	2	42	1
1999	m	103	57	2	1	1	24	1	2	3	12	-
	w	129	95	2	1	-	15	1	-	-	14	1
	i	232	152	4	2	1	39	2	2	3	26	1
1998 und früher	m	484	286	8	4	4	54	11	34	17	66	-
	w	366	199	10	5	6	54	3	24	1	64	-
	i	850	485	18	9	10	108	14	58	18	130	-
Hochschulart insgesamt	m	1 944	781	14	11	14	810	23	116	59	116	-
	w	1 336	645	21	17	13	388	10	60	59	121	2
	i	3 280	1 426	35	28	27	1 198	33	176	118	237	2
darunter: Ausländer	m	185	12	2	-	1	47	1	4	15	103	-
	w	161	19	1	-	-	21	-	-	15	105	-
	i	346	31	3	-	1	68	1	4	30	208	-

Noch: 2 Studienanfänger (nur 1.Hochschulsemester) in Berlin im Wintersemester 2002 nach Hochschularten sowie Art und Jahr der Hochschulzugangsberechtigung (HZB)

Jahr des Erwerbs der HZB	Geschl.	Insgesamt	Davon Erwerb der HZB an/durch ...									
			Gymnasium	Gesamtschule	Abendgymnasium, Kolleg	Fachgymnasium	Fachoberschule	Fachschr., Berufsfachschr., Fachakademie	Begabtenprüfung	sonstige Studienberechtigung	Erwerb der HZB im Ausland	ohne Angabe
			1	2	3	4	5	6	7	8	9	10
Verwaltungsfachhochschulen Allgemeine und fachgebundene Hochschulreife												
2002	m	21	12	-	1	4	-	-	1	1	-	2
	w	199	143	14	-	9	-	-	4	3	-	26
	i	220	155	14	1	13	-	-	5	4	-	28
2001	m	55	29	10	-	7	-	-	-	1	-	8
	w	18	10	3	-	-	-	-	-	1	-	4
	i	73	39	13	-	7	-	-	-	2	-	12
2000	m	7	4	2	-	-	-	-	-	-	-	1
	w	12	8	-	-	1	-	-	-	1	-	2
	i	19	12	2	-	1	-	-	-	1	-	3
1999	m	11	8	1	-	2	-	-	-	-	-	-
	w	23	17	-	-	-	-	-	-	-	-	6
	i	34	25	1	-	2	-	-	-	-	-	6
1998 und früher	m	56	35	4	-	9	-	-	-	1	-	7
	w	53	31	1	1	1	-	1	1	1	1	15
	i	109	66	5	1	10	-	1	1	2	1	22
Zusammen	m	150	88	17	1	22	-	-	1	3	-	18
	w	305	209	18	1	11	-	1	5	6	1	53
	i	455	297	35	2	33	-	1	6	9	1	71
Fachhochschulreife												
2002	m	29	-	-	-	-	-	3	16	2	-	8
	w	31	-	-	-	1	2	2	6	4	2	14
	i	60	-	-	-	1	2	5	22	6	2	22
2001	m	7	-	-	-	1	-	-	-	1	-	5
	w	5	-	-	-	-	-	-	-	1	-	4
	i	12	-	-	-	1	-	-	-	2	-	9
2000	m	2	-	-	-	-	-	1	-	-	-	1
	w	4	-	-	-	-	-	-	-	-	-	4
	i	6	-	-	-	-	-	1	-	-	-	5
1999	m	2	-	-	-	-	-	1	-	-	-	1
	w	4	1	1	-	-	-	1	-	-	-	1
	i	6	1	1	-	-	-	2	-	-	-	2
1998 und früher	m	7	-	-	-	1	-	2	-	-	-	4
	w	4	-	-	-	2	-	-	-	2	-	-
	i	11	-	-	-	3	-	2	-	2	-	4
Zusammen	m	47	-	-	-	2	-	7	16	3	-	19
	w	48	1	1	-	3	2	3	6	7	2	23
	i	95	1	1	-	5	2	10	22	10	2	42
Hochschulzugangsberechtigungen insgesamt												
2002	m	50	12	-	1	4	-	3	17	3	-	10
	w	230	143	14	-	10	2	2	10	7	2	40
	i	280	155	14	1	14	2	5	27	10	2	50
2001	m	62	29	10	-	8	-	-	-	2	-	13
	w	23	10	3	-	-	-	-	-	2	-	8
	i	85	39	13	-	8	-	-	-	4	-	21
2000	m	9	4	2	-	-	-	1	-	-	-	2
	w	16	8	-	-	1	-	-	-	1	-	6
	i	25	12	2	-	1	-	1	-	1	-	8
1999	m	13	8	1	-	2	-	1	-	-	-	1
	w	27	18	1	-	-	-	1	-	-	-	7
	i	40	26	2	-	2	-	2	-	-	-	8
1998 und früher	m	63	35	4	-	10	-	2	-	1	-	11
	w	57	31	1	1	3	-	1	1	3	1	15
	i	120	66	5	1	13	-	3	1	4	1	26
Hochschulart insgesamt	m	197	88	17	1	24	-	7	17	6	-	37
	w	353	210	19	1	14	2	4	11	13	3	76
	i	550	298	36	2	38	2	11	28	19	3	113
darunter: Ausländer	m	-	-	-	-	-	-	-	-	-	-	-
	w	4	-	-	-	-	-	-	-	1	3	-
	i	4	-	-	-	-	-	-	-	1	3	-

Noch: 2 Studienanfänger (nur 1.Hochschulsemester) in Berlin im Wintersemester 2002 nach Hochschularten sowie Art und Jahr der Hochschulzugangsberechtigung (HZB)

Jahr des Erwerbs der HZB	Geschl.	Insgesamt	Davon Erwerb der HZB an/durch ...									
			Gymnasium	Gesamtschule	Abendgymnasium, Kolleg	Fachgymnasium	Fachoberschule	Fachsch., Berufsfachsch., Fachakademie	Begabtenprüfung	sonstige Studienberechtigung	Erwerb der HZB im Ausland	ohne Angabe
			1	2	3	4	5	6	7	8	9	10
Hochschularten insgesamt												
Allgemeine und fachgebundene Hochschulreife												
2002	m	1 479	839	107	118	30	-	-	84	79	214	8
	w	3 963	2 978	332	116	65	-	-	64	131	248	29
	i	5 442	3 817	439	234	95	-	-	148	210	462	37
2001	m	2 831	2 290	262	24	95	-	-	3	15	133	9
	w	1 105	767	114	21	22	-	1	-	10	165	5
	i	3 936	3 057	376	45	117	-	1	3	25	298	14
2000	m	773	459	56	6	11	-	-	5	4	230	2
	w	684	285	28	9	9	-	-	-	3	346	4
	i	1 457	744	84	15	20	-	-	5	7	576	6
1999	m	493	229	29	2	10	-	-	2	7	213	1
	w	820	394	48	6	9	-	-	-	3	352	8
	i	1 313	623	77	8	19	-	-	2	10	565	9
1998 und früher	m	1 613	675	60	5	23	-	2	20	29	790	9
	w	1 875	699	69	10	24	-	3	10	19	1 025	16
	i	3 488	1 374	129	15	47	-	5	30	48	1 815	25
Zusammen	m	7 189	4 492	514	155	169	-	2	114	134	1 580	29
	w	8 447	5 123	591	162	129	-	4	74	166	2 136	62
	i	15 636	9 615	1 105	317	298	-	6	188	300	3 716	91
Fachhochschulreife												
2002	m	539	-	-	1	5	456	9	21	39	-	8
	w	351	1	1	-	3	250	6	15	58	3	14
	i	890	1	1	1	8	706	15	36	97	3	22
2001	m	240	2	-	-	2	222	2	3	3	1	5
	w	60	-	1	-	-	47	2	-	3	3	4
	i	300	2	1	-	2	269	4	3	6	4	9
2000	m	64	-	-	-	-	57	4	-	-	2	1
	w	35	-	-	-	-	28	-	1	-	2	4
	i	99	-	-	-	-	85	4	1	-	4	5
1999	m	34	-	-	1	1	25	2	-	1	3	1
	w	22	2	1	-	-	15	2	-	-	1	1
	i	56	2	1	1	1	40	4	-	1	4	2
1998 und früher	m	121	2	-	2	3	55	13	14	8	20	4
	w	103	3	3	3	4	55	3	15	6	10	1
	i	224	5	3	5	7	110	16	29	14	30	5
Zusammen	m	998	4	-	4	11	815	30	38	51	26	19
	w	571	6	6	3	7	395	13	31	67	19	24
	i	1 569	10	6	7	18	1 210	43	69	118	45	43
Hochschulzugangsberechtigungen insgesamt												
2002	m	2 018	839	107	119	35	456	9	105	118	214	16
	w	4 314	2 979	333	116	68	250	6	79	189	251	43
	i	6 332	3 818	440	235	103	706	15	184	307	465	59
2001	m	3 071	2 292	262	24	97	222	2	6	18	134	14
	w	1 165	767	115	21	22	47	3	-	13	168	9
	i	4 236	3 059	377	45	119	269	5	6	31	302	23
2000	m	837	459	56	6	11	57	4	5	4	232	3
	w	719	285	28	9	9	28	-	1	3	348	8
	i	1 556	744	84	15	20	85	4	6	7	580	11
1999	m	527	229	29	3	11	25	2	2	8	216	2
	w	842	396	49	6	9	15	2	-	3	353	9
	i	1 369	625	78	9	20	40	4	2	11	569	11
1998 und früher	m	1 734	677	60	7	26	55	15	34	37	810	13
	w	1 978	702	72	13	28	55	6	25	25	1 035	17
	i	3 712	1 379	132	20	54	110	21	59	62	1 845	30
Insgesamt	m	8 187	4 496	514	159	180	815	32	152	185	1 606	48
	w	9 018	5 129	597	165	136	395	17	105	233	2 155	86
	i	17 205	9 625	1 111	324	316	1 210	49	257	418	3 761	134
darunter: Ausländer	m	1 708	104	19	1	4	47	1	14	25	1 493	-
	w	2 240	138	18	8	4	22	-	20	34	1 996	-
	i	3 948	242	37	9	8	69	1	34	59	3 489	-

3 Studierende in Berlin im Wintersemester 2002 nach Art der Hochschulzugangsberechtigung (HZB) sowie Hochschularten und Hochschulen

Hochschul- zugangsberechtigung	Ins- gesamt	Universitäten					Kunsthoch- da		
		zu- sammen	davon				zu- sammen	Uni- versität der Künste	Kunst- hoch- schule Berlin- Weißen- see
			Freie Uni- versität	Tech- nische Uni- versität	Humboldt- Uni- versität	Euro- päische Wirt- schafts- hoch- schule			
1	2	3	4	5	6	7	8	9	
Deutsche In Deutschland									
Allgemeine Hochschulreife									
erworben an/durch									
03 Gymnasium	90 009	73 023	29 001	18 710	25 258	54	3 197	2 521	410
06 Gesamtschule	7 596	7 022	2 864	1 889	2 269	-	152	148	-
09 Erweiterte Oberschule	1 754	1 296	118	299	879	-	95	85	10
12 Kollegschule	1 231	1 157	1 113	44	-	-	14	13	1
18 Fachgymnasium	1 905	1 672	687	452	533	-	40	39	-
21 Berufsoberschule	181	133	-	133	-	-	10	10	-
27 Abendgymnasium	1 353	1 221	378	255	588	-	30	22	8
29 Kolleg	1 883	1 689	-	560	1 129	-	54	45	9
31 Studienkolleg	36	10	4	5	1	-	1	1	-
33 Begabtenprüfung	59	36	22	10	4	-	18	18	-
34 Beruflich Qualifizierte	44	2	-	2	-	-	-	-	-
35 Abschluss-/Zwischenprüfung an einer FH	846	815	236	210	369	-	22	21	-
37 Externenprüfung/sonst.Studienberechtigung	969	934	728	37	169	-	20	20	-
91 Studienberechtigung ohne formale HS-Reife	179	1	-	1	-	-	178	57	58
94 Ohne Angabe	425	152	-	152	-	-	1	-	1
Zusammen	108 470	89 163	35 151	22 759	31 199	54	3 832	3 000	497
Fachgebundene Hochschulreife									
erworben an/durch									
43 Fachgymnasium	308	237	29	87	121	-	13	13	-
44 Berufsoberschule	25	13	-	13	-	-	-	-	-
45 Fachakademie	9	4	-	4	-	-	3	2	1
46 Abschluss-/Zwischenprüfung an einer FH	23	22	13	8	1	-	-	-	-
49 Abschluss an einer Fach-/Ingenieurschule	67	26	-	26	-	-	10	4	6
51 Studienkolleg	15	13	-	13	-	-	1	-	1
52 Begabtenprüfung	272	9	3	2	4	-	262	1	1
53 Beruflich Qualifizierte	548	4	-	4	-	-	1	-	1
55 Sonstige Studienberechtigung	657	508	469	39	-	-	11	11	-
92 Studienberechtigung ohne formale HS-Reife	286	281	-	-	281	-	4	-	4
95 Ohne Angabe	39	28	-	28	-	-	1	-	1
Zusammen	2 249	1 145	514	224	407	-	306	31	15
Fachhochschulreife									
erworben an/durch									
60 Gymnasium	213	17	-	15	2	-	20	20	-
62 Gesamtschule	62	38	-	1	37	-	5	5	-
64 Fachgymnasium	36	8	-	8	-	-	2	2	-
65 Berufsoberschule	17	-	-	-	-	-	1	1	-
66 Fachoberschule	6 303	30	-	30	-	-	49	40	7
68 Kollegschule	40	-	-	-	-	-	1	1	-
70 Abendgymnasium	73	1	-	1	-	-	8	3	5
71 Beruflich Qualifizierte	172	1	-	1	-	-	1	1	-
72 Berufsfachschule	144	-	-	-	-	-	10	7	3
73 Fachschule	158	2	2	-	-	-	1	1	-
74 Fachakademie	6	-	-	-	-	-	3	1	2
75 Kolleg	34	-	-	-	-	-	-	-	-
76 Studienkolleg	9	-	-	-	-	-	2	2	-
77 Begabtenprüfung	3	-	-	-	-	-	1	1	-
78 Sonstige Studienberechtigung	575	2	-	2	-	-	3	3	-
93 Studienberechtigung ohne formale HS-Reife	175	171	-	171	-	-	1	-	-
96 Ohne Angabe	179	4	-	4	-	-	7	3	4
Zusammen	8 199	274	2	233	39	-	115	91	21
Deutschland zusammen	118 918	90 582	35 667	23 216	31 645	54	4 253	3 122	533
Im Ausland									
39 Allgemeine Hochschulreife	1 242	1 062	224	412	420	6	56	44	8
59 Fachgebundene Hochschulreife	587	551	318	146	87	-	7	7	-
79 Fachhochschulreife	22	1	-	-	1	-	3	3	-
Ausland zusammen	1 851	1 614	542	558	508	6	66	54	8
HZB									
Insgesamt	120 769	92 196	36 209	23 774	32 153	60	4 319	3 176	541

schulen		Fachhochschulen (ohne Verwaltungsfachhochschulen)									Verwaltungsfachhochschulen			HZB
von		zu- sammen	davon							zu- sammen	davon			
Hoch- schule für Musik "Hanns Eisler"	Hoch- schule für Schau- spiel- kunst "Ernst Busch"		Techn- nische Fach- hoch- schule	Fach- hoch- schule für Technik und Wirt- schaft	Fach- hoch- schule für Wirt- schaft	Alice- Salomon- Fach- hoch- schule für Sozial- arbeit und Sozial- päd- agogik	Stein- beis- Hoch- schule	OTA Hoch- schule	Evange- lische Fach- hoch- schule für Sozial- arbeit und Sozial- päd- agogik		Katho- lische Fach- hoch- schule für Sozial- wesen	Fach- hoch- schule für Verwal- tung und Rechts- pflege	Fach- hoch- schule des Bundes für öffentl. Verwal- tung/FB Sozial- versiche- rung	
10	11	12	13	14	15	16	17	18	19	20	21	22	23	

Studierende
erworbene HZB

180	86	11 647	4 150	4 743	1 508	400	252	51	318	225	2 142	1 021	1 121	03
-	4	296	-	15	153	39	2	2	50	35	126	61	65	06
-	-	308	1	180	31	48	5	4	21	18	55	30	25	09
-	-	45	-	12	5	18	2	-	4	4	15	7	8	12
-	1	135	-	45	43	-	12	1	19	15	58	5	53	18
-	-	9	-	2	3	3	1	-	-	-	29	1	28	21
-	-	92	-	44	19	10	2	-	8	9	10	3	7	27
-	-	134	-	29	22	39	2	-	28	14	6	1	5	29
-	-	24	20	2	1	1	-	-	-	-	1	-	1	31
-	-	5	-	1	-	4	-	-	-	-	-	-	-	33
-	-	9	-	-	-	6	3	-	-	-	33	33	-	34
-	1	9	-	5	2	-	-	-	-	2	-	-	-	35
-	-	8	-	1	2	3	-	-	2	-	7	1	6	37
-	63	-	-	-	-	-	-	-	-	-	-	-	-	91
-	-	19	12	-	1	6	-	-	-	-	253	253	-	94
180	155	12 740	4 183	5 079	1 790	577	281	58	450	322	2 735	1 416	1 319	Zus.

-	-	44	-	3	10	2	24	-	3	2	14	9	5	43
-	-	5	-	-	1	4	-	-	-	-	7	3	4	44
-	-	2	-	-	-	2	-	-	-	-	-	-	-	45
-	-	1	-	-	-	-	-	-	-	1	-	-	-	46
-	-	27	-	8	1	2	1	-	3	12	4	4	-	49
-	-	1	-	-	-	-	-	-	1	-	-	-	-	51
260	-	1	-	1	-	-	-	-	-	-	-	-	-	52
-	-	528	-	383	-	90	39	-	16	-	15	15	-	53
-	-	133	124	1	-	-	-	-	7	1	5	4	1	55
-	-	-	-	-	-	-	-	-	-	-	1	1	-	92
-	-	5	-	-	-	5	-	-	-	-	5	5	-	95
260	-	747	124	396	12	105	64	-	30	16	51	41	10	Zus.

-	-	62	-	33	-	5	4	-	7	13	114	113	1	60
-	-	7	-	-	-	3	-	-	1	3	12	11	1	62
-	-	17	-	9	-	3	2	-	3	-	9	5	4	64
-	-	11	-	6	-	3	2	-	-	-	5	-	5	65
-	2	6 160	2 602	2 106	678	363	25	1	218	167	64	40	24	66
-	-	36	-	8	5	8	3	-	8	4	3	-	3	68
-	-	53	-	9	26	5	-	1	8	4	11	7	4	70
-	-	123	-	5	18	30	70	-	-	-	47	47	-	71
-	-	112	-	26	38	7	5	-	13	23	22	3	19	72
-	-	147	112	1	-	17	6	-	8	3	8	1	7	73
-	-	3	-	1	-	1	1	-	-	-	-	-	-	74
-	-	31	-	10	-	8	2	-	10	1	3	1	2	75
-	-	7	3	3	1	-	-	-	-	-	-	-	-	76
-	-	2	-	-	1	-	1	-	-	-	-	-	-	77
-	-	491	-	207	43	3	2	-	107	129	79	74	5	78
1	-	1	-	1	-	-	-	-	-	-	2	2	-	93
-	-	51	47	1	2	1	-	-	-	-	117	117	-	96
1	2	7 314	2 764	2 426	812	457	123	2	383	347	496	421	75	Zus.
441	157	20 801	7 071	7 901	2 614	1 139	468	60	863	685	3 282	1 878	1 404	Zus.

erworbene HZB

1	3	124	29	27	45	10	6	-	6	1	-	-	-	39
-	-	29	18	2	3	-	2	1	2	1	-	-	-	59
-	-	18	3	4	6	1	1	-	3	-	-	-	-	79
1	3	171	50	33	54	11	9	1	11	2	-	-	-	Zus.

insgesamt

442	160	20 972	7 121	7 934	2 668	1 150	477	61	874	687	3 282	1 878	1 404	Insg.
-----	-----	--------	-------	-------	-------	-------	-----	----	-----	-----	-------	-------	-------	-------

Noch: 3 Studierende in Berlin im Wintersemester 2002 nach Art der Hochschulzugangsberechtigung (HZB) sowie Hochschularten und Hochschulen

Hochschul- zugangsberechtigung	Ins- gesamt	Universitäten					Kunsthoch- da		
		zu- sammen	davon				zu- sammen	Uni- versität der Künste	Kunst- hoch- schule Berlin- Weißen- see
			Freie Uni- versität	Tech- nische Uni- versität	Humboldt- Uni- versität	Euro- päische Wirt- schafts- hoch- schule			
1	2	3	4	5	6	7	8	9	
A u s l ä n d i s c h e I n D e u t s c h l a n d									
Allgemeine Hochschulreife									
erworben an/durch									
03 Gymnasium	2 905	2 456	1 107	814	534	1	94	72	16
06 Gesamtschule	374	353	158	113	82	-	8	8	-
09 Erweiterte Oberschule	30	23	14	4	5	-	2	2	-
12 Kollegschnle	49	49	47	2	-	-	-	-	-
18 Fachgymnasium	63	61	24	18	19	-	1	1	-
21 Berufsoberschule	9	8	-	8	-	-	-	-	-
27 Abendgymnasium	27	27	12	7	8	-	-	-	-
29 Kolleg	77	71	-	42	29	-	2	2	-
31 Studienkolleg	388	141	43	97	1	-	5	5	-
33 Begabtenprüfung	11	3	1	1	1	-	7	7	-
34 Beruflich Qualifizierte	1	-	-	-	-	-	-	-	-
35 Abschluss-/Zwischenprüfung an einer FH	76	76	15	36	25	-	-	-	-
37 Externenprüfung/sonst.Studienberechtigung	195	192	131	4	57	-	2	2	-
91 Studienberechtigung ohne formale HS-Reife	80	-	-	-	-	-	80	76	1
94 Ohne Angabe	23	19	-	19	-	-	-	-	-
Zusammen	4 308	3 479	1 552	1 165	761	1	201	175	17
Fachgebundene Hochschulreife									
erworben an/durch									
43 Fachgymnasium	33	30	-	27	3	-	1	1	-
44 Berufsoberschule	1	1	-	1	-	-	-	-	-
46 Abschluss-/Zwischenprüfung an einer FH	2	2	2	-	-	-	-	-	-
49 Abschluss an einer Fach-/Ingenieurschule	1	-	-	-	-	-	-	-	-
51 Studienkolleg	142	132	39	88	5	-	-	-	-
52 Begabtenprüfung	226	-	-	-	-	-	226	1	-
53 Beruflich Qualifizierte	7	1	-	1	-	-	-	-	-
55 Sonstige Studienberechtigung	246	222	81	141	-	-	-	-	-
92 Studienberechtigung ohne formale HS-Reife	15	14	-	-	14	-	1	-	1
95 Ohne Angabe	8	8	-	8	-	-	-	-	-
Zusammen	681	410	122	266	22	-	228	2	1
Fachhochschulreife									
erworben an/durch									
60 Gymnasium	7	4	-	3	1	-	-	-	-
62 Gesamtschule	14	13	-	2	11	-	1	1	-
64 Fachgymnasium	1	1	-	1	-	-	-	-	-
65 Berufsoberschule	1	-	-	-	-	-	-	-	-
66 Fachoberschule	509	1	-	1	-	-	3	2	1
68 Kollegschnle	3	-	-	-	-	-	-	-	-
70 Abendgymnasium	3	-	-	-	-	-	-	-	-
71 Beruflich Qualifizierte	4	-	-	-	-	-	-	-	-
72 Berufsfachschule	4	-	-	-	-	-	-	-	-
73 Fachschule	11	-	-	-	-	-	-	-	-
75 Kolleg	1	-	-	-	-	-	-	-	-
76 Studienkolleg	203	-	-	-	-	-	-	-	-
78 Sonstige Studienberechtigung	6	-	-	-	-	-	1	1	-
93 Studienberechtigung ohne formale HS-Reife	14	13	-	13	-	-	1	-	1
96 Ohne Angabe	10	3	-	3	-	-	-	-	-
Zusammen	791	35	-	23	12	-	6	4	2
Deutschland zusammen	5 780	3 924	1 674	1 454	795	1	435	181	20
Im Ausland									
39 Allgemeine Hochschulreife	7 898	6 677	2 105	1 384	3 126	62	590	439	78
59 Fachgebundene Hochschulreife	5 553	5 448	1 767	2 942	739	-	30	30	-
79 Fachhochschulreife	177	-	-	-	-	-	30	30	-
Ausland zusammen	13 628	12 125	3 872	4 326	3 865	62	650	499	78
H Z B									
Insgesamt	19 408	16 049	5 546	5 780	4 660	63	1 085	680	98

schulen		Fachhochschulen (ohne Verwaltungsfachhochschulen)									Verwaltungsfachhochschulen			HZB
von		zu- sammen	davon								zu- sammen	davon		
	Hoch- schule für Musik "Hanns Eisler"		Technische Fach- hoch- schule	Fach- hoch- schule für Technik und Wirt- schaft	Fach- hoch- schule für Wirt- schaft	Alice- Salomon- Fach- hoch- schule für Sozial- arbeit und Sozial- päd- agogik	Stein- beis- Hoch- schule	OTA Hoch- schule	Evange- liche Fach- hoch- schule für Sozial- arbeit und Sozial- päd- agogik	Katho- liche Fach- hoch- schule für Sozial- wesen			Fach- hoch- schule für Verwal- tung und Rechts- pflege	
10	11	12	13	14	15	16	17	18	19	20	21	22	23	

Studierende
erworbene HZB

6	-	355	181	69	88	7	6	3	1	-	-	-	-	03
-	-	13	-	1	9	-	-	2	-	1	-	-	-	06
-	-	5	-	4	-	-	-	1	-	-	-	-	-	09
-	-	-	-	-	-	-	-	-	-	-	-	-	-	12
-	-	1	-	-	1	-	-	-	-	-	-	-	-	18
-	-	1	-	1	-	-	-	-	-	-	-	-	-	21
-	-	-	-	-	-	-	-	-	-	-	-	-	-	27
-	-	4	-	1	-	2	-	-	-	1	-	-	-	29
-	-	240	216	7	10	3	-	2	1	1	2	2	-	31
-	-	1	-	1	-	-	-	-	-	-	-	-	-	33
-	-	-	-	-	-	-	-	-	-	-	1	1	-	34
-	-	1	-	-	-	-	1	-	-	-	-	-	-	35
-	3	-	-	-	-	-	-	-	-	-	-	-	-	37
-	-	4	4	-	-	-	-	-	-	-	-	-	-	91
6	3	625	401	84	108	13	6	8	2	3	3	3	-	Zus.
-	-	2	-	1	-	-	1	-	-	-	-	-	-	43
-	-	-	-	-	-	-	-	-	-	-	-	-	-	44
-	-	-	-	-	-	-	-	-	-	-	-	-	-	46
-	-	1	-	1	-	-	-	-	-	-	-	-	-	49
-	-	10	-	9	-	-	-	-	1	-	-	-	-	51
225	-	-	-	-	-	-	-	-	-	-	-	-	-	52
-	-	6	-	5	-	-	1	-	-	-	-	-	-	53
-	-	24	24	-	-	-	-	-	-	-	-	-	-	55
-	-	-	-	-	-	-	-	-	-	-	-	-	-	92
-	-	-	-	-	-	-	-	-	-	-	-	-	-	95
225	-	43	24	16	-	-	2	-	1	-	-	-	-	Zus.
-	-	3	-	2	-	1	-	-	-	-	-	-	-	60
-	-	-	-	-	-	-	-	-	-	-	-	-	-	62
-	-	-	-	-	-	-	-	-	-	-	-	-	-	64
-	-	1	-	1	-	-	-	-	-	-	-	-	-	65
-	-	504	299	97	90	8	1	1	5	3	1	1	-	66
-	-	3	-	2	1	-	-	-	-	-	-	-	-	68
-	-	3	-	1	1	1	-	-	-	-	-	-	-	70
-	-	4	-	-	1	-	3	-	-	-	-	-	-	71
-	-	4	-	2	-	1	1	-	-	-	-	-	-	72
-	-	11	9	-	-	-	2	-	-	-	-	-	-	73
-	-	1	-	-	-	-	-	-	1	-	-	-	-	75
-	-	203	88	100	15	-	-	-	-	-	-	-	-	76
-	-	5	-	2	2	-	-	-	1	-	-	-	-	78
-	-	-	-	-	-	-	-	-	-	-	-	-	-	93
-	-	7	6	-	-	1	-	-	-	-	-	-	-	96
-	-	749	402	207	110	12	7	1	7	3	1	1	-	Zus.
231	3	1 417	827	307	218	25	15	9	10	6	4	4	-	Zus.
erworbene HZB														
60	13	622	159	235	178	8	22	5	7	8	9	9	-	39
-	-	75	32	3	24	3	6	-	6	1	-	-	-	59
-	-	144	60	12	15	6	50	-	-	1	3	3	-	79
60	13	841	251	250	217	17	78	5	13	10	12	12	-	Zus.
insgesamt														
291	16	2 258	1 078	557	435	42	93	14	23	16	16	16	-	Insg.

Noch: 3 Studierende in Berlin im Wintersemester 2002 nach Art der Hochschulzugangsberechtigung (HZB) sowie Hochschularten und Hochschulen

Hochschul- zugangsberechtigung	Ins- gesamt	Universitäten					Kunsthoch- da		
		zu- sammen	davon				zu- sammen	Uni- versität der Künste	Kunst- hoch- schule Berlin- Weißen- see
			Freie Uni- versität	Tech- nische Uni- versität	Humboldt- Uni- versität	Euro- päische Wirt- schafts- hoch- schule			
1	2	3	4	5	6	7	8	9	
S t u d i e r e n d e I n D e u t s c h l a n d									
Allgemeine Hochschulreife									
erworben an/durch									
03 Gymnasium	92 914	75 479	30 108	19 524	25 792	55	3 291	2 593	426
06 Gesamtschule	7 970	7 375	3 022	2 002	2 351	-	160	156	-
09 Erweiterte Oberschule	1 784	1 319	132	303	884	-	97	87	10
12 Kollegschule	1 280	1 206	1 160	46	-	-	14	13	1
18 Fachgymnasium	1 968	1 733	711	470	552	-	41	40	-
21 Berufsoberschule	190	141	-	141	-	-	10	10	-
27 Abendgymnasium	1 380	1 248	390	262	596	-	30	22	8
29 Kolleg	1 960	1 760	-	602	1 158	-	56	47	9
31 Studienkolleg	424	151	47	102	2	-	6	6	-
33 Begabtenprüfung	70	39	23	11	5	-	25	25	-
34 Beruflich Qualifizierte	45	2	-	2	-	-	-	-	-
35 Abschluss-/Zwischenprüfung an einer FH	922	891	251	246	394	-	22	21	-
37 Externenprüfung/sonst.Studienberechtigung	1 164	1 126	859	41	226	-	22	22	-
91 Studienberechtigung ohne formale HS-Reife	259	1	-	1	-	-	258	133	59
94 Ohne Angabe	448	171	-	171	-	-	1	-	1
Zusammen	112 778	92 642	36 703	23 924	31 960	55	4 033	3 175	514
Fachgebundene Hochschulreife									
erworben an/durch									
43 Fachgymnasium	341	267	29	114	124	-	14	14	-
44 Berufsoberschule	26	14	-	14	-	-	-	-	-
45 Fachakademie	9	4	-	4	-	-	3	2	1
46 Abschluss-/Zwischenprüfung an einer FH	25	24	15	8	1	-	-	-	-
49 Abschluss an einer Fach-/Ingenieurschule	68	26	-	26	-	-	10	4	6
51 Studienkolleg	157	145	39	101	5	-	1	-	1
52 Begabtenprüfung	498	9	3	2	4	-	488	2	1
53 Beruflich Qualifizierte	555	5	-	5	-	-	1	-	1
55 Sonstige Studienberechtigung	903	730	550	180	-	-	11	11	-
92 Studienberechtigung ohne formale HS-Reife	301	295	-	-	295	-	5	-	5
95 Ohne Angabe	47	36	-	36	-	-	1	-	1
Zusammen	2 930	1 555	636	490	429	-	534	33	16
Fachhochschulreife									
erworben an/durch									
60 Gymnasium	220	21	-	18	3	-	20	20	-
62 Gesamtschule	76	51	-	3	48	-	6	6	-
64 Fachgymnasium	37	9	-	9	-	-	2	2	-
65 Berufsoberschule	18	-	-	-	-	-	1	1	-
66 Fachoberschule	6 812	31	-	31	-	-	52	42	8
68 Kollegschule	43	-	-	-	-	-	1	1	-
70 Abendgymnasium	76	1	-	1	-	-	8	3	5
71 Beruflich Qualifizierte	176	1	-	1	-	-	1	1	-
72 Berufsfachschule	148	-	-	-	-	-	10	7	3
73 Fachschule	169	2	2	-	-	-	1	1	-
74 Fachakademie	6	-	-	-	-	-	3	1	2
75 Kolleg	35	-	-	-	-	-	-	-	-
76 Studienkolleg	212	-	-	-	-	-	2	2	-
77 Begabtenprüfung	3	-	-	-	-	-	1	1	-
78 Sonstige Studienberechtigung	581	2	-	2	-	-	4	4	-
93 Studienberechtigung ohne formale HS-Reife	189	184	-	184	-	-	2	-	1
96 Ohne Angabe	189	7	-	7	-	-	7	3	4
Zusammen	8 990	309	2	256	51	-	121	95	23
Deutschland zusammen	124 698	94 506	37 341	24 670	32 440	55	4 688	3 303	553
I m A u s l a n d									
39 Allgemeine Hochschulreife	9 140	7 739	2 329	1 796	3 546	68	646	483	86
59 Fachgebundene Hochschulreife	6 140	5 999	2 085	3 088	826	-	37	37	-
79 Fachhochschulreife	199	1	-	-	1	-	33	33	-
Ausland zusammen	15 479	13 739	4 414	4 884	4 373	68	716	553	86
H Z B									
Insgesamt	140 177	108 245	41 755	29 554	36 813	123	5 404	3 856	639

schulen		Fachhochschulen (ohne Verwaltungsfachhochschulen)									Verwaltungsfachhochschulen			HZB	
von		zu- sammen	davon									zu- sammen	davon		
Hoch- schule für Musik "Hanns Eisler"	Hoch- schule für Schau- spiel- kunst "Ernst Busch"		Techn- nische Fach- hoch- schule	Fach- hoch- schule für Technik und Wirt- schaft	Fach- hoch- schule für Wirt- schaft	Alice- Salomon- Fach- hoch- schule für Sozial- arbeit und Sozial- päd- agogik	Stein- beis- Hoch- schule	OTA Hoch- schule	Evange- lische Fach- hoch- schule für Sozial- arbeit und Sozial- päd- agogik	Katho- lische Fach- hoch- schule für Sozial- wesen	Fach- hoch- schule für Verwal- tung und Rechts- pflege		Fach- hoch- schule des Bundes für öffentl. Verwal- tung/FB Sozial- versiche- rung		
10	11	12	13	14	15	16	17	18	19	20	21	22	23		

insgesamt
erworbene HZB

186	86	12 002	4 331	4 812	1 596	407	258	54	319	225	2 142	1 021	1 121	03
-	4	309	-	16	162	39	2	4	50	36	126	61	65	06
-	-	313	1	184	31	48	5	5	21	18	55	30	25	09
-	-	45	-	12	5	18	2	-	4	4	15	7	8	12
-	1	136	-	45	44	-	12	1	19	15	58	5	53	18
-	-	10	-	3	3	3	1	-	-	-	29	1	28	21
-	-	92	-	44	19	10	2	-	8	9	10	3	7	27
-	-	138	-	30	22	41	2	-	28	15	6	1	5	29
-	-	264	236	9	11	4	-	2	1	1	3	2	1	31
-	-	6	-	2	-	4	-	-	-	-	-	-	-	33
-	-	9	-	-	-	6	3	-	-	-	34	34	-	34
-	1	9	-	5	2	-	-	-	-	2	-	-	-	35
-	-	9	-	1	2	4	-	-	2	-	7	1	6	37
-	66	-	-	-	-	-	-	-	-	-	-	-	-	91
-	-	23	16	-	1	6	-	-	-	-	253	253	-	94
186	158	13 365	4 584	5 163	1 898	590	287	66	452	325	2 738	1 419	1 319	Zus.

-	-	46	-	4	10	2	25	-	3	2	14	9	5	43
-	-	5	-	-	1	4	-	-	-	-	7	3	4	44
-	-	2	-	-	-	2	-	-	-	-	-	-	-	45
-	-	1	-	-	-	-	-	-	-	1	-	-	-	46
-	-	28	-	9	1	2	1	-	3	12	4	4	-	49
-	-	11	-	9	-	-	-	-	2	-	-	-	-	51
485	-	1	-	1	-	-	-	-	-	-	-	-	-	52
-	-	534	-	388	-	90	40	-	16	-	15	15	-	53
-	-	157	148	1	-	-	-	-	7	1	5	4	1	55
-	-	-	-	-	-	-	-	-	-	-	1	1	-	92
-	-	5	-	-	-	5	-	-	-	-	5	5	-	95
485	-	790	148	412	12	105	66	-	31	16	51	41	10	Zus.

-	-	65	-	35	-	6	4	-	7	13	114	113	1	60
-	-	7	-	-	-	3	-	-	1	3	12	11	1	62
-	-	17	-	9	-	3	2	-	3	-	9	5	4	64
-	-	12	-	7	-	3	2	-	-	-	5	-	5	65
-	2	6 664	2 901	2 203	768	371	26	2	223	170	65	41	24	66
-	-	39	-	10	6	8	3	-	8	4	3	-	3	68
-	-	56	-	10	27	6	-	1	8	4	11	7	4	70
-	-	127	-	5	19	30	73	-	-	-	47	47	-	71
-	-	116	-	28	38	8	6	-	13	23	22	3	19	72
-	-	158	121	1	-	17	8	-	8	3	8	1	7	73
-	-	3	-	1	-	1	1	-	-	-	-	-	-	74
-	-	32	-	10	-	8	2	-	11	1	3	1	2	75
-	-	210	91	103	16	-	-	-	-	-	-	-	-	76
-	-	2	-	-	1	-	1	-	-	-	-	-	-	77
-	-	496	-	209	45	3	2	-	108	129	79	74	5	78
1	-	1	-	1	-	-	-	-	-	-	2	2	-	93
-	-	58	53	1	2	2	-	-	-	-	117	117	-	96
1	2	8 063	3 166	2 633	922	469	130	3	390	350	497	422	75	Zus.
672	160	22 218	7 898	8 208	2 832	1 164	483	69	873	691	3 286	1 882	1 404	Zus.

erworbene HZB

61	16	746	188	262	223	18	28	5	13	9	9	9	-	39
-	-	104	50	5	27	3	8	1	8	2	-	-	-	59
-	-	162	63	16	21	7	51	-	3	1	3	3	-	79
61	16	1 012	301	283	271	28	87	6	24	12	12	12	-	Zus.

insgesamt

733	176	23 230	8 199	8 491	3 103	1 192	570	75	897	703	3 298	1 894	1 404	Insg.
-----	-----	--------	-------	-------	-------	-------	-----	----	-----	-----	-------	-------	-------	-------

4 Studierende in Berlin im Wintersemester 2002 nach Hochschularten, Hochschulen sowie Land des Erwerbs der Hochschulzugangsberechtigung (HZB)

Lfd. Nr.	Hochschule	Geschl.	Insgesamt	Davon Erwerb der Hochschul						
				Baden-Württemberg	Bayern	Berlin	Brandenburg	Bremen	Hamburg	Hessen
				1	2	3	4	5	6	7
D e u t s c h e										
Univer										
1	Freie Universität	m	15 197	1 139	626	7 228	907	148	239	642
2		w	21 012	1 239	772	9 859	1 857	176	343	725
3		i	36 209	2 378	1 398	17 087	2 764	324	582	1 367
4	Technische Universität	m	14 789	683	507	7 858	1 580	114	167	412
5		w	8 985	351	313	4 721	926	53	108	273
6		i	23 774	1 034	820	12 579	2 506	167	275	685
7	Humboldt-Universität	m	13 593	837	509	6 275	1 448	115	233	463
8		w	18 560	945	626	8 577	2 205	132	291	547
9		i	32 153	1 782	1 135	14 852	3 653	247	524	1 010
10	Europäische Wirtschafts-	m	38	4	3	17	-	-	1	2
11	hochschule	w	22	2	-	6	-	-	-	2
12		i	60	6	3	23	-	-	1	4
13	Zusammen	m	43 617	2 663	1 645	21 378	3 935	377	640	1 519
14		w	48 579	2 537	1 711	23 163	4 988	361	742	1 547
15		i	92 196	5 200	3 356	44 541	8 923	738	1 382	3 066
Kunst										
16	Universität der Künste	m	1 304	150	121	432	52	18	30	64
17		w	1 872	191	128	657	116	32	34	93
18		i	3 176	341	249	1 089	168	50	64	157
19	Kunsthochschule Berlin-	m	199	20	17	80	1	3	4	6
20	Weißensee	w	342	30	30	118	16	4	9	17
21		i	541	50	47	198	17	7	13	23
22	Hochschule für Musik	m	211	7	8	156	2	1	2	3
23	"Hanns Eisler"	w	231	20	6	146	2	-	11	5
24		i	442	27	14	302	4	1	13	8
25	Hochschule für Schauspielkunst	m	80	3	2	44	3	-	-	5
26	"Ernst Busch"	w	80	6	-	42	2	1	2	3
27		i	160	9	2	86	5	1	2	8
28	Zusammen	m	1 794	180	148	712	58	22	36	78
29		w	2 525	247	164	963	136	37	56	118
30		i	4 319	427	312	1 675	194	59	92	196
Fachhochschulen (ohne										
31	Technische Fachhochschule	m	5 079	189	202	3 172	517	17	35	80
32		w	2 042	53	69	1 272	245	13	15	29
33		i	7 121	242	271	4 444	762	30	50	109
34	Fachhochschule für Technik	m	5 216	97	94	3 338	894	6	16	47
35	und Wirtschaft	w	2 718	63	63	1 612	443	7	30	54
36		i	7 934	160	157	4 950	1 337	13	46	101
37	Fachhochschule für Wirtschaft	m	1 291	52	25	797	131	10	10	18
38		w	1 377	35	23	849	170	2	18	14
39		i	2 668	87	48	1 646	301	12	28	32
40	Alice-Salomon-Fachhochschule für	m	314	16	11	138	47	8	2	15
41	Sozialarbeit und Sozialpädagogik	w	836	26	25	410	143	6	6	18
42		i	1 150	42	36	548	190	14	8	33
43	Steinbeis-Hochschule	m	333	128	49	10	2	5	8	23
44		w	144	62	13	11	3	1	2	14
45		i	477	190	62	21	5	6	10	37
46	OTA Hochschule	m	29	-	1	21	2	-	-	-
47		w	32	-	-	25	3	-	-	-
48		i	61	-	1	46	5	-	-	-
49	Evangelische Fachhochschule für	m	222	10	3	113	21	3	2	5
50	Sozialarbeit und Sozialpädagogik	w	652	17	6	317	97	3	5	16
51		i	874	27	9	430	118	6	7	21
52	Katholische Fachhochschule	m	180	6	3	101	22	-	-	3
53	für Sozialwesen	w	507	17	10	287	70	-	2	10
54		i	687	23	13	388	92	-	2	13
55	Zusammen	m	12 664	498	388	7 690	1 636	49	73	191
56		w	8 308	273	209	4 783	1 174	32	78	155
57		i	20 972	771	597	12 473	2 810	81	151	346
Verwaltungs										
58	Fachhochschule für Verwaltung	m	962	6	7	600	164	2	6	10
59	und Rechtspflege	w	916	4	1	555	220	-	1	2
60		i	1 878	10	8	1 155	384	2	7	12
61	Fachhochschule des Bundes	m	485	1	5	65	66	1	1	7
62	für öffentliche Verwaltung,	w	919	1	-	122	226	-	-	3
63	FB Sozialversicherung	i	1 404	2	5	187	292	1	1	10
64	Zusammen	m	1 447	7	12	665	230	3	7	17
65		w	1 835	5	1	677	446	-	1	5
66		i	3 282	12	13	1 342	676	3	8	22
Hochschularten										
67	Insgesamt	m	59 522	3 348	2 193	30 445	5 859	451	756	1 805
68		w	61 247	3 062	2 085	29 586	6 744	430	877	1 825
69		i	120 769	6 410	4 278	60 031	12 603	881	1 633	3 630

zugangsberechtigung in ...											Lfd. Nr.
Mecklen- burg- Vorpommern	Nieder- sachsen	Nordrhein- Westfalen	Rheinland- Pfalz	Saarland	Sachsen	Sachsen- Anhalt	Schleswig- Holstein	Thüringen	Ausland	ohne Angabe	
9	10	11	12	13	14	15	16	17	18	19	
St u d i e r e n d e											
s i t ä t e n											
233	1 017	1 467	243	66	258	226	417	130	211	-	1
516	1 216	1 833	336	80	543	439	471	276	331	-	2
749	2 233	3 300	579	146	801	665	888	406	542	-	3
369	709	999	179	37	228	204	295	113	335	-	4
275	468	503	96	21	232	169	157	96	223	-	5
644	1 177	1 502	275	58	460	373	452	209	558	-	6
350	770	1 084	191	39	351	283	285	164	196	-	7
641	880	1 256	210	44	674	523	328	369	312	-	8
991	1 650	2 340	401	83	1 025	806	613	533	508	-	9
-	3	5	-	-	-	-	-	-	3	-	10
-	2	6	-	-	1	-	-	-	3	-	11
-	5	11	-	-	1	-	-	-	6	-	12
952	2 499	3 555	613	142	837	713	997	407	745	-	13
1 432	2 566	3 598	642	145	1 450	1 131	956	741	869	-	14
2 384	5 065	7 153	1 255	287	2 287	1 844	1 953	1 148	1 614	-	15
h o c h s c h u l e n											
25	100	161	24	7	34	16	36	18	16	-	16
43	123	190	42	4	62	36	50	33	38	-	17
68	223	351	66	11	96	52	86	51	54	-	18
5	14	16	5	-	11	1	7	4	5	-	19
12	20	32	4	-	20	9	11	7	3	-	20
17	34	48	9	-	31	10	18	11	8	-	21
1	3	14	3	2	3	-	4	2	-	-	22
3	9	7	1	-	10	1	2	7	1	-	23
4	12	21	4	2	13	1	6	9	1	-	24
-	3	7	-	-	1	1	4	6	1	-	25
3	1	6	1	-	4	2	1	4	2	-	26
3	4	13	1	-	5	3	5	10	3	-	27
31	120	198	32	9	49	18	51	30	22	-	28
61	153	235	48	4	96	48	64	51	44	-	29
92	273	433	80	13	145	66	115	81	66	-	30
Verwaltungsfachhochschulen)											
122	178	238	42	10	75	74	64	32	32	-	31
43	66	85	14	1	42	30	33	14	18	-	32
165	244	323	56	11	117	104	97	46	50	-	33
185	115	109	15	7	81	111	40	42	19	-	34
83	68	70	14	4	75	68	21	29	14	-	35
268	183	179	29	11	156	179	61	71	33	-	36
23	47	68	9	3	22	14	23	12	27	-	37
41	54	39	4	2	38	32	18	11	27	-	38
64	101	107	13	5	60	46	41	23	54	-	39
14	14	21	3	1	8	4	3	6	3	-	40
39	21	45	4	2	43	18	8	14	8	-	41
53	35	66	7	3	51	22	11	20	11	-	42
2	20	37	8	3	9	4	6	12	7	-	43
-	4	19	3	2	5	2	1	-	2	-	44
2	24	56	11	5	14	6	7	12	9	-	45
1	1	1	-	-	-	1	-	-	1	-	46
-	2	-	-	-	-	2	-	-	-	-	47
1	3	1	-	-	-	3	-	-	1	-	48
11	10	17	6	1	6	6	1	5	2	-	49
41	20	32	1	1	44	25	10	8	9	-	50
52	30	49	7	2	50	31	11	13	11	-	51
7	6	11	-	-	13	5	1	2	-	-	52
30	13	11	2	1	27	13	3	9	2	-	53
37	19	22	2	1	40	18	4	11	2	-	54
365	391	502	83	25	214	219	138	111	91	-	55
277	248	301	42	13	274	190	94	85	80	-	56
642	639	803	125	38	488	409	232	196	171	-	57
f a c h h o c h s c h u l e n											
23	14	34	3	6	26	37	6	18	-	-	58
24	13	20	4	2	22	37	-	11	-	-	59
47	27	54	7	8	48	74	6	29	-	-	60
73	8	90	5	10	26	57	-	70	-	-	61
157	6	98	2	13	56	131	1	103	-	-	62
230	14	188	7	23	82	188	1	173	-	-	63
96	22	124	8	16	52	94	6	88	-	-	64
181	19	118	6	15	78	168	1	114	-	-	65
277	41	242	14	31	130	262	7	202	-	-	66
i n s a m m t											
1 444	3 032	4 379	736	192	1 152	1 044	1 192	636	858	-	67
1 951	2 986	4 252	738	177	1 898	1 537	1 115	991	993	-	68
3 395	6 018	8 631	1 474	369	3 050	2 581	2 307	1 627	1 851	-	69

Noch: 4 Studierende in Berlin im Wintersemester 2002 nach Hochschularten, Hochschulen sowie Land des Erwerbs der Hochschulzugangsberechtigung (HZB)

Lfd. Nr.	Hochschule	Ge-schl.	Ins-gesamt	Davon Erwerb der Hochschul						
				Baden-Württemberg	Bayern	Berlin	Brandenburg	Bremen	Hamburg	Hessen
				1	2	3	4	5	6	7
A u s l ä n d i s c h e										
Univer										
1	Freie Universität	m	2 207	29	17	512	26	4	9	36
2		w	3 339	54	14	670	49	6	13	19
3		i	5 546	83	31	1 182	75	10	22	55
4	Technische Universität	m	3 693	23	17	724	61	3	10	20
5		w	2 087	9	7	351	31	1	2	2
6		i	5 780	32	24	1 075	92	4	12	22
7	Humboldt-Universität	m	1 780	18	13	208	18	5	6	17
8		w	2 880	30	16	279	32	1	7	17
9		i	4 660	48	29	487	50	6	13	34
10	Europäische Wirtschafts-	m	30	1	-	-	-	-	-	-
11	hochschule	w	33	-	-	-	-	-	-	-
12		i	63	1	-	-	-	-	-	-
13	Zusammen	m	7 710	71	47	1 444	105	12	25	73
14		w	8 339	93	37	1 300	112	8	22	38
15		i	16 049	164	84	2 744	217	20	47	111
Kunst										
16	Universität der Künste	m	276	4	3	46	1	2	2	2
17		w	404	9	4	85	2	-	-	2
18		i	680	13	7	131	3	2	2	4
19	Kunsthochschule Berlin-	m	37	-	3	1	-	-	-	1
20	Weißensee	w	61	2	5	5	-	-	-	1
21		i	98	2	8	6	-	-	-	2
22	Hochschule für Musik	m	119	-	1	90	-	-	1	-
23	"Hanns Eisler"	w	172	2	1	123	-	-	-	1
24		i	291	2	2	213	-	-	1	1
25	Hochschule für Schauspielkunst	m	5	-	1	-	-	-	-	-
26	"Ernst Busch"	w	11	-	-	2	-	-	-	-
27		i	16	-	1	2	-	-	-	-
28	Zusammen	m	437	4	8	137	1	2	3	3
29		w	648	13	10	215	2	-	-	4
30		i	1 085	17	18	352	3	2	3	7
Fachhochschulen (ohne										
31	Technische Fachhochschule	m	807	8	9	520	15	-	3	5
32		w	271	1	2	178	6	-	-	2
33		i	1 078	9	11	698	21	-	3	7
34	Fachhochschule für Technik	m	296	5	1	131	13	-	3	2
35	und Wirtschaft	w	261	4	5	99	3	-	1	4
36		i	557	9	6	230	16	-	4	6
37	Fachhochschule für Wirtschaft	m	210	-	1	104	5	-	-	2
38		w	225	1	1	80	2	-	-	2
39		i	435	1	2	184	7	-	-	4
40	Alice-Salomon-Fachhochschule für	m	10	2	-	-	1	-	-	-
41	Sozialarbeit und Sozialpädagogik	w	32	1	-	14	-	-	1	-
42		i	42	3	-	14	1	-	1	-
43	Steinbeis-Hochschule	m	62	5	4	-	-	-	-	-
44		w	31	-	-	-	-	-	-	1
45		i	93	5	4	-	-	-	-	1
46	OTA Hochschule	m	7	-	-	4	-	-	-	-
47		w	7	-	-	5	-	-	-	-
48		i	14	-	-	9	-	-	-	-
49	Evangelische Fachhochschule für	m	3	-	-	1	-	-	-	-
50	Sozialarbeit und Sozialpädagogik	w	20	-	-	6	2	-	-	-
51		i	23	-	-	7	2	-	-	-
52	Katholische Fachhochschule	m	4	-	-	-	-	-	-	-
53	für Sozialwesen	w	12	-	-	3	-	-	-	-
54		i	16	-	-	3	-	-	-	-
55	Zusammen	m	1 399	20	15	760	34	-	6	9
56		w	859	7	8	385	13	-	2	9
57		i	2 258	27	23	1 145	47	-	8	18
Verwaltungs										
58	Fachhochschule für Verwaltung	m	3	-	-	1	-	-	-	-
59	und Rechtspflege	w	13	-	-	3	-	-	-	-
60		i	16	-	-	4	-	-	-	-
61	Fachhochschule des Bundes	m	-	-	-	-	-	-	-	-
62	für öffentliche Verwaltung,	w	-	-	-	-	-	-	-	-
63	FB Sozialversicherung	i	-	-	-	-	-	-	-	-
64	Zusammen	m	3	-	-	1	-	-	-	-
65		w	13	-	-	3	-	-	-	-
66		i	16	-	-	4	-	-	-	-
Hochschularten										
67	Insgesamt	m	9 549	95	70	2 342	140	14	34	85
68		w	9 859	113	55	1 903	127	8	24	51
69		i	19 408	208	125	4 245	267	22	58	136

zugangsberechtigung in ...											Lfd. Nr.
Mecklen- burg- Vorpommern	Nieder- sachsen	Nordrhein- Westfalen	Rheinland- Pfalz	Saarland	Sachsen	Sachsen- Anhalt	Schleswig- Holstein	Thüringen	Ausland	ohne Angabe	
9	10	11	12	13	14	15	16	17	18	19	
St u d i e r e n d e											
s i t ä t e n											
4	18	45	10	1	5	6	7	-	1 477	1	1
3	22	60	5	3	10	2	8	6	2 395	-	2
7	40	105	15	4	15	8	15	6	3 872	1	3
22	15	73	6	2	18	8	3	5	2 683	-	4
2	5	20	2	1	5	2	1	3	1 643	-	5
24	20	93	8	3	23	10	4	8	4 326	-	6
4	5	25	2	2	7	1	4	4	1 441	-	7
3	18	30	4	1	9	-	6	3	2 424	-	8
7	23	55	6	3	16	1	10	7	3 865	-	9
-	-	-	-	-	-	-	-	-	29	-	10
-	-	-	-	-	-	-	-	-	33	-	11
-	-	-	-	-	-	-	-	-	62	-	12
30	38	143	18	5	30	15	14	9	5 630	1	13
8	45	110	11	5	24	4	15	12	6 495	-	14
38	83	253	29	10	54	19	29	21	12 125	1	15
h o c h s c h u l e n											
-	4	5	2	-	1	-	-	-	204	-	16
-	3	2	1	1	-	-	-	-	295	-	17
-	7	7	3	1	1	-	-	-	499	-	18
-	-	1	-	-	-	-	-	-	31	-	19
-	-	-	-	-	-	1	-	-	47	-	20
-	-	1	-	-	-	1	-	-	78	-	21
-	-	-	-	-	1	-	3	-	23	-	22
1	2	3	-	-	1	-	1	-	37	-	23
1	2	3	-	-	2	-	4	-	60	-	24
-	-	-	-	-	-	-	-	-	4	-	25
-	-	-	-	-	-	-	-	-	9	-	26
-	-	-	-	-	-	-	-	-	13	-	27
-	4	6	2	-	2	-	3	-	262	-	28
1	5	5	1	1	1	1	1	-	388	-	29
1	9	11	3	1	3	1	4	-	650	-	30
Verwaltungsfachhochschulen)											
16	9	19	2	1	11	10	2	-	177	-	31
1	1	3	-	-	1	2	-	-	74	-	32
17	10	22	2	1	12	12	2	-	251	-	33
2	2	5	1	-	2	10	-	1	118	-	34
-	2	3	1	-	1	1	1	4	132	-	35
2	4	8	2	-	3	11	1	5	250	-	36
1	1	2	-	-	1	2	1	-	90	-	37
1	2	2	2	-	4	-	-	1	127	-	38
2	3	4	2	-	5	2	1	1	217	-	39
-	1	-	-	1	-	-	-	-	5	-	40
-	-	2	1	1	-	-	-	-	12	-	41
-	1	2	1	2	-	-	-	-	17	-	42
-	1	1	-	-	-	-	-	-	51	-	43
-	-	3	-	-	-	-	-	-	27	-	44
-	1	4	-	-	-	-	-	-	78	-	45
-	-	-	-	-	-	-	-	-	3	-	46
-	-	-	-	-	-	-	-	-	2	-	47
-	-	-	-	-	-	-	-	-	5	-	48
-	-	-	1	-	-	-	-	-	1	-	49
-	-	-	-	-	-	-	-	-	12	-	50
-	-	-	1	-	-	-	-	-	13	-	51
1	-	-	-	1	-	-	-	-	2	-	52
1	-	-	-	-	-	-	-	-	8	-	53
2	-	-	-	1	-	-	-	-	10	-	54
20	14	27	4	3	14	22	3	1	447	-	55
3	5	13	4	1	6	3	1	5	394	-	56
23	19	40	8	4	20	25	4	6	841	-	57
f a c h h o c h s c h u l e n											
-	-	-	-	-	-	-	-	-	2	-	58
-	-	-	-	-	-	-	-	-	10	-	59
-	-	-	-	-	-	-	-	-	12	-	60
-	-	-	-	-	-	-	-	-	-	-	61
-	-	-	-	-	-	-	-	-	-	-	62
-	-	-	-	-	-	-	-	-	-	-	63
-	-	-	-	-	-	-	-	-	2	-	64
-	-	-	-	-	-	-	-	-	10	-	65
-	-	-	-	-	-	-	-	-	12	-	66
i n s e s a m t											
50	56	176	24	8	46	37	20	10	6 341	1	67
12	55	128	16	7	31	8	17	17	7 287	-	68
62	111	304	40	15	77	45	37	27	13 628	1	69

Noch: 4 Studierende in Berlin im Wintersemester 2002 nach Hochschularten, Hochschulen sowie Land des Erwerbs der Hochschulzugangsberechtigung (HZB)

Lfd. Nr.	Hochschule	Geschl.	Insgesamt	Davon Erwerb der Hochschul						
				Baden-Württemberg	Bayern	Berlin	Brandenburg	Bremen	Hamburg	Hessen
				1	2	3	4	5	6	7
Studierende										
Univer										
1	Freie Universität	m	17 404	1 168	643	7 740	933	152	248	678
2		w	24 351	1 293	786	10 529	1 906	182	356	744
3		i	41 755	2 461	1 429	18 269	2 839	334	604	1 422
4	Technische Universität	m	18 482	706	524	8 582	1 641	117	177	432
5		w	11 072	360	320	5 072	957	54	110	275
6		i	29 554	1 066	844	13 654	2 598	171	287	707
7	Humboldt-Universität	m	15 373	855	522	6 483	1 466	120	239	480
8		w	21 440	975	642	8 856	2 237	133	298	564
9		i	36 813	1 830	1 164	15 339	3 703	253	537	1 044
10	Europäische Wirtschafts-	m	68	5	3	17	-	-	1	2
11	hochschule	w	55	2	-	6	-	-	-	2
12		i	123	7	3	23	-	-	1	4
13	Zusammen	m	51 327	2 734	1 692	22 822	4 040	389	665	1 592
14		w	56 918	2 630	1 748	24 463	5 100	369	764	1 585
15		i	108 245	5 364	3 440	47 285	9 140	758	1 429	3 177
Kunst										
16	Universität der Künste	m	1 580	154	124	478	53	20	32	66
17		w	2 276	200	132	742	118	32	34	95
18		i	3 856	354	256	1 220	171	52	66	161
19	Kunsthochschule Berlin-	m	236	20	20	81	1	3	4	7
20	Weißensee	w	403	32	35	123	16	4	9	18
21		i	639	52	55	204	17	7	13	25
22	Hochschule für Musik	m	330	7	9	246	2	1	3	3
23	"Hanns Eisler"	w	403	22	7	269	2	-	11	6
24		i	733	29	16	515	4	1	14	9
25	Hochschule für Schauspielkunst	m	85	3	3	44	3	-	-	5
26	"Ernst Busch"	w	91	6	-	44	2	1	2	3
27		i	176	9	3	88	5	1	2	8
28	Zusammen	m	2 231	184	156	849	59	24	39	81
29		w	3 173	260	174	1 178	138	37	56	122
30		i	5 404	444	330	2 027	197	61	95	203
Fachhochschulen (ohne										
31	Technische Fachhochschule	m	5 886	197	211	3 692	532	17	38	85
32		w	2 313	54	71	1 450	251	13	15	31
33		i	8 199	251	282	5 142	783	30	53	116
34	Fachhochschule für Technik	m	5 512	102	95	3 469	907	6	19	49
35	und Wirtschaft	w	2 979	67	68	1 711	446	7	31	58
36		i	8 491	169	163	5 180	1 353	13	50	107
37	Fachhochschule für Wirtschaft	m	1 501	52	26	901	136	10	10	20
38		w	1 602	36	24	929	172	2	18	16
39		i	3 103	88	50	1 830	308	12	28	36
40	Alice-Salomon-Fachhochschule für	m	324	18	11	138	48	8	2	15
41	Sozialarbeit und Sozialpädagogik	w	868	27	25	424	143	6	7	18
42		i	1 192	45	36	562	191	14	9	33
43	Steinbeis-Hochschule	m	395	133	53	10	2	5	8	23
44		w	175	62	13	11	3	1	2	15
45		i	570	195	66	21	5	6	10	38
46	OTA Hochschule	m	36	-	1	25	2	-	-	-
47		w	39	-	-	30	3	-	-	-
48		i	75	-	1	55	5	-	-	-
49	Evangelische Fachhochschule für	m	225	10	3	114	21	3	2	5
50	Sozialarbeit und Sozialpädagogik	w	672	17	6	323	99	3	5	16
51		i	897	27	9	437	120	6	7	21
52	Katholische Fachhochschule	m	184	6	3	101	22	-	-	3
53	für Sozialwesen	w	519	17	10	290	70	-	2	10
54		i	703	23	13	391	92	-	2	13
55	Zusammen	m	14 063	518	403	8 450	1 670	49	79	200
56		w	9 167	280	217	5 168	1 187	32	80	164
57		i	23 230	798	620	13 618	2 857	81	159	364
Verwaltungs										
58	Fachhochschule für Verwaltung	m	965	6	7	601	164	2	6	10
59	und Rechtspflege	w	929	4	1	558	220	-	1	2
60		i	1 894	10	8	1 159	384	2	7	12
61	Fachhochschule des Bundes	m	485	1	5	65	66	1	1	7
62	für öffentliche Verwaltung,	w	919	1	-	122	226	-	-	3
63	FB Sozialversicherung	i	1 404	2	5	187	292	1	1	10
64	Zusammen	m	1 450	7	12	666	230	3	7	17
65		w	1 848	5	1	680	446	-	1	5
66		i	3 298	12	13	1 346	676	3	8	22
Hochschularten										
67	Insgesamt	m	69 071	3 443	2 263	32 787	5 999	465	790	1 890
68		w	71 106	3 175	2 140	31 489	6 871	438	901	1 876
69		i	140 177	6 618	4 403	64 276	12 870	903	1 691	3 766

zugangsberechtigung in ...											Lfd. Nr.
Mecklen- burg- Vorpommern	Nieder- sachsen	Nordrhein- Westfalen	Rheinland- Pfalz	Saarland	Sachsen	Sachsen- Anhalt	Schleswig- Holstein	Thüringen	Ausland	ohne Angabe	
9	10	11	12	13	14	15	16	17	18	19	
insgesamt											
237	1 035	1 512	253	67	263	232	424	130	1 688	1	1
519	1 238	1 893	341	83	553	441	479	282	2 726	-	2
756	2 273	3 405	594	150	816	673	903	412	4 414	1	3
391	724	1 072	185	39	246	212	298	118	3 018	-	4
277	473	523	98	22	237	171	158	99	1 866	-	5
668	1 197	1 595	283	61	483	383	456	217	4 884	-	6
354	775	1 109	193	41	358	284	289	168	1 637	-	7
644	898	1 286	214	45	683	523	334	372	2 736	-	8
998	1 673	2 395	407	86	1 041	807	623	540	4 373	-	9
-	3	5	-	-	-	-	-	-	32	-	10
-	2	6	-	-	1	-	-	-	36	-	11
-	5	11	-	-	1	-	-	-	68	-	12
982	2 537	3 698	631	147	867	728	1 011	416	6 375	1	13
1 440	2 611	3 708	653	150	1 474	1 135	971	753	7 364	-	14
2 422	5 148	7 406	1 284	297	2 341	1 863	1 982	1 169	13 739	1	15
hochschulen											
25	104	166	26	7	35	16	36	18	220	-	16
43	126	192	43	5	62	36	50	33	333	-	17
68	230	358	69	12	97	52	86	51	553	-	18
5	14	17	5	-	11	1	7	4	36	-	19
12	20	32	4	-	20	10	11	7	50	-	20
17	34	49	9	-	31	11	18	11	86	-	21
1	3	14	3	2	4	-	7	2	23	-	22
4	11	10	1	-	11	1	3	7	38	-	23
5	14	24	4	2	15	1	10	9	61	-	24
-	3	7	-	-	1	1	4	6	5	-	25
3	1	6	1	-	4	2	1	4	11	-	26
3	4	13	1	-	5	3	5	10	16	-	27
31	124	204	34	9	51	18	54	30	284	-	28
62	158	240	49	5	97	49	65	51	432	-	29
93	282	444	83	14	148	67	119	81	716	-	30
Verwaltungsfachhochschulen)											
138	187	257	44	11	86	84	66	32	209	-	31
44	67	88	14	1	43	32	33	14	92	-	32
182	254	345	58	12	129	116	99	46	301	-	33
187	117	114	16	7	83	121	40	43	137	-	34
83	70	73	15	4	76	69	22	33	146	-	35
270	187	187	31	11	159	190	62	76	283	-	36
24	48	70	9	3	23	16	24	12	117	-	37
42	56	41	6	2	42	32	18	12	154	-	38
66	104	111	15	5	65	48	42	24	271	-	39
14	15	21	3	2	8	4	3	6	8	-	40
39	21	47	5	3	43	18	8	14	20	-	41
53	36	68	8	5	51	22	11	20	28	-	42
2	21	38	8	3	9	4	6	12	58	-	43
-	4	22	3	2	5	2	1	-	29	-	44
2	25	60	11	5	14	6	7	12	87	-	45
1	1	1	-	-	-	1	-	-	4	-	46
-	2	-	-	-	-	2	-	-	2	-	47
1	3	1	-	-	-	3	-	-	6	-	48
11	10	17	7	1	6	6	1	5	3	-	49
41	20	32	1	1	44	25	10	8	21	-	50
52	30	49	8	2	50	31	11	13	24	-	51
8	6	11	-	1	13	5	1	2	2	-	52
31	13	11	2	1	27	13	3	9	10	-	53
39	19	22	2	2	40	18	4	11	12	-	54
385	405	529	87	28	228	241	141	112	538	-	55
280	253	314	46	14	280	193	95	90	474	-	56
665	658	843	133	42	508	434	236	202	1 012	-	57
fachhochschulen											
23	14	34	3	6	26	37	6	18	2	-	58
24	13	20	4	2	22	37	-	11	10	-	59
47	27	54	7	8	48	74	6	29	12	-	60
73	8	90	5	10	26	57	-	70	-	-	61
157	6	98	2	13	56	131	1	103	-	-	62
230	14	188	7	23	82	188	1	173	-	-	63
96	22	124	8	16	52	94	6	88	2	-	64
181	19	118	6	15	78	168	1	114	10	-	65
277	41	242	14	31	130	262	7	202	12	-	66
insgesamt											
1 494	3 088	4 555	760	200	1 198	1 081	1 212	646	7 199	1	67
1 963	3 041	4 380	754	184	1 929	1 545	1 132	1 008	8 280	-	68
3 457	6 129	8 935	1 514	384	3 127	2 626	2 344	1 654	15 479	1	69

5 Studierende mit bereits bestandener Abschlussprüfung in Berlin im Wintersemester 2002 nach Hochschularten bzw. Hochschulen, Fächergruppen und Art des jetzigen Studiums

Fächergruppe	Geschl.	Insgesamt	Davon					Kontakt-/Weiterbildungstudium	keine Abschlussprüfung möglich
			Zweitstudium	Aufbaustudium	Ergänzungs-, Erweiterungs- und Zusatzstudium	Promotion, die eine Abschlussprüfung voraussetzt			
			1	2	3	4	5		
U n i v e r s i t ä t e n									
Freie Universität									
Sprach- und Kulturwissenschaften	m	596	397	9	4	171	14	1	
	w	1 064	766	23	14	247	14	-	
	i	1 660	1 163	32	18	418	28	1	
Sport	m	1	1	-	-	-	-	-	
	w	2	2	-	-	-	-	-	
	i	3	3	-	-	-	-	-	
Rechts-, Wirtschafts- und Sozialwissenschaften	m	465	243	8	16	196	2	-	
	w	457	273	10	28	146	-	-	
	i	922	516	18	44	342	2	-	
Mathematik, Naturwissenschaften	m	482	213	14	45	210	-	-	
	w	433	250	10	22	151	-	-	
	i	915	463	24	67	361	-	-	
Humanmedizin	m	78	47	-	-	29	2	-	
	w	77	51	-	-	24	2	-	
	i	155	98	-	-	53	4	-	
Veterinärmedizin	m	59	10	-	-	49	-	-	
	w	217	31	-	-	186	-	-	
	i	276	41	-	-	235	-	-	
Kunst, Kunstwissenschaft	m	81	49	-	-	32	-	-	
	w	178	101	-	-	76	-	1	
	i	259	150	-	-	108	-	1	
Zusammen	m	1 762	960	31	65	687	18	1	
	w	2 428	1 474	43	64	830	16	1	
	i	4 190	2 434	74	129	1 517	34	2	
Technische Universität									
Sprach- und Kulturwissenschaften	m	237	151	-	8	42	36	-	
	w	301	177	1	20	59	44	-	
	i	538	328	1	28	101	80	-	
Rechts-, Wirtschafts- und Sozialwissenschaften	m	189	112	-	19	58	-	-	
	w	158	61	1	65	31	-	-	
	i	347	173	1	84	89	-	-	
Mathematik, Naturwissenschaften	m	346	194	1	2	149	-	-	
	w	188	130	-	9	49	-	-	
	i	534	324	1	11	198	-	-	
Agrar-, Forst- und Ernährungswissenschaften	m	44	24	-	-	20	-	-	
	w	51	32	-	-	19	-	-	
	i	95	56	-	-	39	-	-	
Ingenieurwissenschaften	m	377	229	-	-	148	-	-	
	w	166	126	-	3	37	-	-	
	i	543	355	-	3	185	-	-	
Kunst, Kunstwissenschaft	m	64	25	22	-	17	-	-	
	w	118	45	39	-	34	-	-	
	i	182	70	61	-	51	-	-	
Zusammen	m	1 257	735	23	29	434	36	-	
	w	982	571	41	97	229	44	-	
	i	2 239	1 306	64	126	663	80	-	
Humboldt-Universität									
Sprach- und Kulturwissenschaften	m	504	286	-	85	133	-	-	
	w	1 026	566	-	290	170	-	-	
	i	1 530	852	-	375	303	-	-	
Sport	m	11	8	-	1	2	-	-	
	w	5	4	-	1	-	-	-	
	i	16	12	-	2	2	-	-	
Rechts-, Wirtschafts- und Sozialwissenschaften	m	268	116	7	-	136	9	-	
	w	225	119	15	-	83	8	-	
	i	493	235	22	-	219	17	-	
Mathematik, Naturwissenschaften	m	323	232	-	4	87	-	-	
	w	288	225	-	16	47	-	-	
	i	611	457	-	20	134	-	-	
Agrar-, Forst- und Ernährungswissenschaften	m	84	31	11	1	34	7	-	
	w	115	48	14	-	41	12	-	
	i	199	79	25	1	75	19	-	
Kunst, Kunstwissenschaft	m	39	16	-	-	23	-	-	
	w	61	23	-	-	38	-	-	
	i	100	39	-	-	61	-	-	
Zusammen	m	1 229	689	18	91	415	16	-	
	w	1 720	985	29	307	379	20	-	
	i	2 949	1 674	47	398	794	36	-	
Hochschulart insgesamt	m	4 248	2 384	72	185	1 536	70	1	
	w	5 130	3 030	113	468	1 438	80	1	
	i	9 378	5 414	185	653	2 974	150	2	

Noch: 5 Studierende mit bereits bestandener Abschlussprüfung in Berlin im Wintersemester 2002 nach Hochschularten bzw. Hochschulen, Fächergruppen und Art des jetzigen Studiums

Fächergruppe	Ge-schl.	Ins-gesamt	Davon					keine Abschlussprüfung möglich
			Zweit-studium	Aufbau-studium	Ergänzungs-, Erweiterungs- und Zusatz-studium	Promotion, die eine Abschlussprüfung voraussetzt	Kontakt-/ Weiter-bildungs-studium	
			1	2	3	4	5	
Kunsthochschulen								
Sprach- und Kulturwissenschaften	m	19	6	6	1	2	4	-
	w	51	13	9	12	3	14	-
	i	70	19	15	13	5	18	-
Ingenieurwissenschaften	m	29	11	3	15	-	-	-
	w	25	12	4	9	-	-	-
	i	54	23	7	24	-	-	-
Kunst, Kunstwissenschaft	m	267	124	103	33	7	-	-
	w	439	216	156	60	6	1	-
	i	706	340	259	93	13	1	-
Hochschulart insgesamt	m	315	141	112	49	9	4	-
	w	515	241	169	81	9	15	-
	i	830	382	281	130	18	19	-
Fachhochschulen (ohne Verwaltungsfachhochschulen)								
Sprach- und Kulturwissenschaften	m	1	1	-	-	-	-	-
	w	4	4	-	-	-	-	-
	i	5	5	-	-	-	-	-
Rechts-, Wirtschafts- und Sozialwissenschaften	m	671	138	513	-	-	20	-
	w	339	76	242	-	-	21	-
	i	1 010	214	755	-	-	41	-
Mathematik, Naturwissenschaften	m	145	39	58	48	-	-	-
	w	45	15	14	16	-	-	-
	i	190	54	72	64	-	-	-
Ingenieurwissenschaften	m	213	66	24	-	-	123	-
	w	26	14	1	1	-	10	-
	i	239	80	25	1	-	133	-
Kunst, Kunstwissenschaft	m	1	1	-	-	-	-	-
	w	2	2	-	-	-	-	-
	i	3	3	-	-	-	-	-
Hochschulart insgesamt	m	1 031	245	595	48	-	143	-
	w	416	111	257	17	-	31	-
	i	1 447	356	852	65	-	174	-
Verwaltungsfachhochschulen								
Rechts-, Wirtschafts- und Sozialwissenschaften	m	55	10	40	5	-	-	-
	w	51	8	40	3	-	-	-
	i	106	18	80	8	-	-	-
Hochschulart insgesamt	m	55	10	40	5	-	-	-
	w	51	8	40	3	-	-	-
	i	106	18	80	8	-	-	-
Insgesamt								
Sprach- und Kulturwissenschaften	m	1 357	841	15	98	348	54	1
	w	2 446	1 526	33	336	479	72	-
	i	3 803	2 367	48	434	827	126	1
Sport	m	12	9	-	1	2	-	-
	w	7	6	-	1	-	-	-
	i	19	15	-	2	2	-	-
Rechts-, Wirtschafts- und Sozialwissenschaften	m	1 648	619	568	40	390	31	-
	w	1 230	537	308	96	260	29	-
	i	2 878	1 156	876	136	650	60	-
Mathematik, Naturwissenschaften	m	1 296	678	73	99	446	-	-
	w	954	620	24	63	247	-	-
	i	2 250	1 298	97	162	693	-	-
Humanmedizin	m	78	47	-	-	29	2	-
	w	77	51	-	-	24	2	-
	i	155	98	-	-	53	4	-
Veterinärmedizin	m	59	10	-	-	49	-	-
	w	217	31	-	-	186	-	-
	i	276	41	-	-	235	-	-
Agrar-, Forst- und Ernährungswissenschaften	m	128	55	11	1	54	7	-
	w	166	80	14	-	60	12	-
	i	294	135	25	1	114	19	-
Ingenieurwissenschaften	m	619	306	27	15	148	123	-
	w	217	152	5	13	37	10	-
	i	836	458	32	28	185	133	-
Kunst, Kunstwissenschaft	m	452	215	125	33	79	-	-
	w	798	387	195	60	154	1	1
	i	1 250	602	320	93	233	1	1
Insgesamt	m	5 649	2 780	819	287	1 545	217	1
	w	6 112	3 390	579	569	1 447	126	1
	i	11 761	6 170	1 398	856	2 992	343	2

6 Studierende in Berlin im Wintersemester 2002 nach Hochschularten bzw. Hochschulen und Alter

Alter	Geschl.	Insgesamt			Deutsche			Ausländer		
		insgesamt	darunter im ersten		zusammen	darunter im ersten		zusammen	darunter im ersten	
			Hochschulsemester	Fachsemester		Hochschulsemester	Fachsemester		Hochschulsemester	Fachsemester
1	2	3	4	5	6	7	8	9		
Universitäten Freie Universität										
17 Jahre	m	-	-	-	-	-	-	-	-	-
	w	1	1	1	1	1	1	-	-	-
	i	1	1	1	1	1	1	-	-	-
18 Jahre	m	19	16	19	11	11	11	8	5	8
	w	49	43	45	38	37	36	11	6	9
	i	68	59	64	49	48	47	19	11	17
19 Jahre	m	153	128	131	112	102	103	41	26	28
	w	676	610	616	603	558	567	73	52	49
	i	829	738	747	715	660	670	114	78	77
20 Jahre	m	689	430	450	609	382	414	80	48	36
	w	1 746	762	866	1 564	645	772	182	117	94
	i	2 435	1 192	1 316	2 173	1 027	1 186	262	165	130
21 Jahre	m	1 121	398	449	998	344	416	123	54	33
	w	2 253	382	511	2 022	275	458	231	107	53
	i	3 374	780	960	3 020	619	874	354	161	86
22 Jahre	m	1 411	188	256	1 263	144	233	148	44	23
	w	2 297	219	298	2 024	116	243	273	103	55
	i	3 708	407	554	3 287	260	476	421	147	78
23 Jahre	m	1 542	120	201	1 388	83	173	154	37	28
	w	2 422	188	245	2 104	97	190	318	91	55
	i	3 964	308	446	3 492	180	363	472	128	83
24 Jahre	m	1 704	79	170	1 501	42	135	203	37	35
	w	2 422	106	186	2 130	50	143	292	56	43
	i	4 126	185	356	3 631	92	278	495	93	78
25 Jahre	m	1 670	54	141	1 485	27	107	185	27	34
	w	2 250	72	174	1 975	40	139	275	32	35
	i	3 920	126	315	3 460	67	246	460	59	69
26 Jahre	m	1 582	41	137	1 425	13	108	157	28	29
	w	1 996	53	183	1 748	20	142	248	33	41
	i	3 578	94	320	3 173	33	250	405	61	70
27 Jahre	m	1 301	38	102	1 157	14	75	144	24	27
	w	1 530	42	137	1 304	16	107	226	26	30
	i	2 831	80	239	2 461	30	182	370	50	57
28 Jahre	m	987	21	91	862	9	73	125	12	18
	w	1 176	26	113	963	16	89	213	10	24
	i	2 163	47	204	1 825	25	162	338	22	42
29 Jahre	m	831	18	83	713	7	68	118	11	15
	w	883	20	83	721	10	70	162	10	13
	i	1 714	38	166	1 434	17	138	280	21	28
30 Jahre	m	646	19	65	551	11	50	95	8	15
	w	673	13	62	539	6	50	134	7	12
	i	1 319	32	127	1 090	17	100	229	15	27
31 Jahre	m	566	8	41	473	3	35	93	5	6
	w	564	14	47	452	8	32	112	6	15
	i	1 130	22	88	925	11	67	205	11	21
32 Jahre	m	432	6	34	365	2	25	67	4	9
	w	450	8	32	355	2	22	95	6	10
	i	882	14	66	720	4	47	162	10	19
33 Jahre	m	402	9	33	332	7	24	70	2	9
	w	420	6	27	333	1	21	87	5	6
	i	822	15	60	665	8	45	157	7	15
34 Jahre	m	328	2	22	274	2	21	54	-	1
	w	345	6	24	290	4	19	55	2	5
	i	673	8	46	564	6	40	109	2	6
35 Jahre	m	284	5	16	226	3	13	58	2	3
	w	333	8	28	273	5	20	60	3	8
	i	617	13	44	499	8	33	118	5	11
36 Jahre	m	261	1	18	219	-	16	42	1	2
	w	253	5	19	211	3	15	42	2	4
	i	514	6	37	430	3	31	84	3	6
37 Jahre	m	193	3	12	171	2	8	22	1	4
	w	220	3	23	184	1	21	36	2	2
	i	413	6	35	355	3	29	58	3	6
38 Jahre	m	188	7	17	152	7	14	36	-	3
	w	195	1	8	163	-	7	32	1	1
	i	383	8	25	315	7	21	68	1	4
39 Jahre und älter	m	1 094	13	76	910	7	66	184	6	10
	w	1 197	23	116	1 015	17	107	182	6	9
	i	2 291	36	192	1 925	24	173	366	12	19
Zusammen	m	17 404	1 604	2 564	15 197	1 222	2 188	2 207	382	376
	w	24 351	2 611	3 844	21 012	1 928	3 271	3 339	683	573
	i	41 755	4 215	6 408	36 209	3 150	5 459	5 546	1 065	949

Noch: 6 Studierende in Berlin im Wintersemester 2002 nach Hochschularten bzw. Hochschulen und Alter

Alter	Ge-schl.	Insgesamt			zu-sammen	Deutsche		zu-sammen	Ausländer			
		ins-gesamt	darunter im ersten			Hochschul-semester	Fach-semester		Hochschul-semester	Fach-semester	darunter im ersten	
			Hochschul-semester	Fach-semester							Hochschul-semester	Fach-semester
1	2	3	4	5	6	7	8	9				
Noch: U n i v e r s i t ä t e n Technische Universität												
17 Jahre	m	2	2	2	2	2	2	-	-	-		
	w	-	-	-	-	-	-	-	-	-		
	i	2	2	2	2	2	2	-	-	-		
18 Jahre	m	19	14	17	6	6	6	13	8	11		
	w	41	38	40	33	32	32	8	6	8		
	i	60	52	57	39	38	38	21	14	19		
19 Jahre	m	236	188	199	167	149	152	69	39	47		
	w	429	397	402	384	366	366	45	31	34		
	i	665	585	601	551	515	520	114	70	81		
20 Jahre	m	1 008	711	755	886	660	686	122	51	69		
	w	816	384	442	727	350	395	89	34	47		
	i	1 824	1 095	1 197	1 613	1 010	1 081	211	85	116		
21 Jahre	m	1 564	625	742	1 371	571	658	193	54	84		
	w	992	219	295	856	161	231	136	58	64		
	i	2 556	844	1 037	2 227	732	889	329	112	148		
22 Jahre	m	1 725	270	388	1 493	198	299	232	72	89		
	w	1 086	156	223	919	94	161	167	62	62		
	i	2 811	426	611	2 412	292	460	399	134	151		
23 Jahre	m	1 740	197	314	1 456	119	218	284	78	96		
	w	1 015	113	188	835	57	130	180	56	58		
	i	2 755	310	502	2 291	176	348	464	134	154		
24 Jahre	m	1 621	120	201	1 340	60	135	281	60	66		
	w	907	67	128	732	26	88	175	41	40		
	i	2 528	187	329	2 072	86	223	456	101	106		
25 Jahre	m	1 573	80	162	1 299	37	115	274	43	47		
	w	938	58	165	755	27	125	183	31	40		
	i	2 511	138	327	2 054	64	240	457	74	87		
26 Jahre	m	1 513	48	134	1 244	21	103	269	27	31		
	w	839	38	101	676	14	81	163	24	20		
	i	2 352	86	235	1 920	35	184	432	51	51		
27 Jahre	m	1 188	42	102	921	14	67	267	28	35		
	w	687	19	68	544	4	54	143	15	14		
	i	1 875	61	170	1 465	18	121	410	43	49		
28 Jahre	m	1 029	48	119	794	22	87	235	26	32		
	w	554	12	66	424	2	49	130	10	17		
	i	1 583	60	185	1 218	24	136	365	36	49		
29 Jahre	m	817	25	73	606	11	51	211	14	22		
	w	445	17	50	329	6	36	116	11	14		
	i	1 262	42	123	935	17	87	327	25	36		
30 Jahre	m	702	19	61	501	8	43	201	11	18		
	w	363	8	40	272	3	31	91	5	9		
	i	1 065	27	101	773	11	74	292	16	27		
31 Jahre	m	628	12	35	442	5	21	186	7	14		
	w	324	5	26	234	4	22	90	1	4		
	i	952	17	61	676	9	43	276	8	18		
32 Jahre	m	491	13	34	331	5	22	160	8	12		
	w	247	10	29	167	6	19	80	4	10		
	i	738	23	63	498	11	41	240	12	22		
33 Jahre	m	443	8	32	312	4	23	131	4	9		
	w	198	10	17	151	4	11	47	6	6		
	i	641	18	49	463	8	34	178	10	15		
34 Jahre	m	390	10	32	273	5	23	117	5	9		
	w	179	6	22	139	3	18	40	3	4		
	i	569	16	54	412	8	41	157	8	13		
35 Jahre	m	319	2	11	225	-	7	94	2	4		
	w	170	4	15	126	2	13	44	2	2		
	i	489	6	26	351	2	20	138	4	6		
36 Jahre	m	246	3	16	183	1	12	63	2	4		
	w	144	4	20	116	3	17	28	1	3		
	i	390	7	36	299	4	29	91	3	7		
37 Jahre	m	223	-	17	172	-	14	51	-	3		
	w	111	4	15	87	3	12	24	1	3		
	i	334	4	32	259	3	26	75	1	6		
38 Jahre	m	175	1	5	135	-	2	40	1	3		
	w	113	-	11	98	-	9	15	-	2		
	i	288	1	16	233	-	11	55	1	5		
39 Jahre und älter	m	830	15	41	630	12	34	200	3	7		
	w	474	15	42	381	12	35	93	3	7		
	i	1 304	30	83	1 011	24	69	293	6	14		
Zusammen	m	18 482	2 453	3 492	14 789	1 910	2 780	3 693	543	712		
	w	11 072	1 584	2 405	8 985	1 179	1 937	2 087	405	468		
	i	29 554	4 037	5 897	23 774	3 089	4 717	5 780	948	1 180		

Noch: 6 Studierende in Berlin im Wintersemester 2002 nach Hochschularten bzw. Hochschulen und Alter

Alter	Ge- schl.	Insgesamt			zu- sam- men	Deutsche		zu- sam- men	Ausländer			
		ins- ge- sam- t	darunter im ersten			Hochschul- semester	Fach- semester		Hochschul- semester	Fach- semester	darunter im ersten	
			Hochschul- semester	Fach- semester							Hochschul- semester	Fach- semester
1	2	3	4	5	6	7	8	9				
Noch: U n i v e r s i t ä t e n Humboldt-Universität												
17 Jahre	m	1	1	1	1	1	1	-	-	-		
	w	-	-	-	-	-	-	-	-	-		
	i	1	1	1	1	1	1	-	-	-		
18 Jahre	m	16	15	16	6	6	6	10	9	10		
	w	36	35	36	29	28	29	7	7	7		
	i	52	50	52	35	34	35	17	16	17		
19 Jahre	m	137	129	130	105	101	102	32	28	28		
	w	664	577	584	581	519	527	83	58	57		
	i	801	706	714	686	620	629	115	86	85		
20 Jahre	m	621	417	446	538	364	389	83	53	57		
	w	1 372	652	753	1 211	549	644	161	103	109		
	i	1 993	1 069	1 199	1 749	913	1 033	244	156	166		
21 Jahre	m	1 088	407	482	952	326	395	136	81	87		
	w	1 792	385	530	1 521	232	369	271	153	161		
	i	2 880	792	1 012	2 473	558	764	407	234	248		
22 Jahre	m	1 389	241	331	1 235	149	243	154	92	88		
	w	2 003	294	385	1 730	159	246	273	135	139		
	i	3 392	535	716	2 965	308	489	427	227	227		
23 Jahre	m	1 479	157	247	1 334	98	185	145	59	62		
	w	2 162	257	346	1 899	147	245	263	110	101		
	i	3 641	414	593	3 233	245	430	408	169	163		
24 Jahre	m	1 549	113	176	1 397	56	126	152	57	50		
	w	2 229	157	261	1 950	85	183	279	72	78		
	i	3 778	270	437	3 347	141	309	431	129	128		
25 Jahre	m	1 535	64	164	1 427	41	136	108	23	28		
	w	2 033	127	249	1 795	63	180	238	64	69		
	i	3 568	191	413	3 222	104	316	346	87	97		
26 Jahre	m	1 490	58	138	1 371	31	107	119	27	31		
	w	1 947	97	246	1 741	48	200	206	49	46		
	i	3 437	155	384	3 112	79	307	325	76	77		
27 Jahre	m	1 267	32	119	1 158	19	102	109	13	17		
	w	1 492	57	196	1 287	30	164	205	27	32		
	i	2 759	89	315	2 445	49	266	314	40	49		
28 Jahre	m	966	31	101	837	14	79	129	17	22		
	w	1 134	45	134	949	20	105	185	25	29		
	i	2 100	76	235	1 786	34	184	314	42	51		
29 Jahre	m	736	20	72	644	7	57	92	13	15		
	w	845	29	94	697	16	74	148	13	20		
	i	1 581	49	166	1 341	23	131	240	26	35		
30 Jahre	m	575	23	54	501	11	40	74	12	14		
	w	690	20	62	589	9	48	101	11	14		
	i	1 265	43	116	1 090	20	88	175	23	28		
31 Jahre	m	519	14	52	449	7	43	70	7	9		
	w	566	17	52	474	8	39	92	9	13		
	i	1 085	31	104	923	15	82	162	16	22		
32 Jahre	m	351	14	35	302	6	25	49	8	10		
	w	432	17	37	345	8	25	87	9	12		
	i	783	31	72	647	14	50	136	17	22		
33 Jahre	m	327	8	26	267	3	22	60	5	4		
	w	342	12	38	287	9	32	55	3	6		
	i	669	20	64	554	12	54	115	8	10		
34 Jahre	m	263	9	28	223	5	23	40	4	5		
	w	280	20	50	233	14	45	47	6	5		
	i	543	29	78	456	19	68	87	10	10		
35 Jahre	m	223	6	24	173	3	21	50	3	3		
	w	242	7	34	206	4	28	36	3	6		
	i	465	13	58	379	7	49	86	6	9		
36 Jahre	m	172	3	14	137	3	11	35	-	3		
	w	179	4	14	159	3	12	20	1	2		
	i	351	7	28	296	6	23	55	1	5		
37 Jahre	m	132	3	10	94	1	8	38	2	2		
	w	155	8	25	135	7	24	20	1	1		
	i	287	11	35	229	8	32	58	3	3		
38 Jahre	m	94	4	11	73	3	9	21	1	2		
	w	147	4	20	136	3	18	11	1	2		
	i	241	8	31	209	6	27	32	2	4		
39 Jahre und älter	m	443	19	61	369	13	54	74	6	7		
	w	698	33	123	606	22	107	92	11	16		
	i	1 141	52	184	975	35	161	166	17	23		
Zusammen	m	15 373	1 788	2 738	13 593	1 268	2 184	1 780	520	554		
	w	21 440	2 854	4 269	18 560	1 983	3 344	2 880	871	925		
	i	36 813	4 642	7 007	32 153	3 251	5 528	4 660	1 391	1 479		

Noch: 6 Studierende in Berlin im Wintersemester 2002 nach Hochschularten bzw. Hochschulen und Alter

Alter	Ge- schl.	Insgesamt			zu- sam- men	Deutsche		zu- sam- men	Ausländer		
		ins- gesamt	darunter im ersten			Hochschul- semester	Fach- semester		zu- sam- men	darunter im ersten	
			Hochschul- semester	Fach- semester						Hochschul- semester	Fach- semester
1	2	3	4	5	6	7	8	9			
Noch: U n i v e r s i t ä t e n Europäische Wirtschaftshochschule											
21 Jahre	m	1	1	-	-	-	-	1	1	-	
	w	2	2	-	-	-	-	2	2	-	
	i	3	3	-	-	-	-	3	3	-	
22 Jahre	m	6	6	-	-	-	-	6	6	-	
	w	16	10	-	1	1	-	15	9	-	
	i	22	16	-	1	1	-	21	15	-	
23 Jahre	m	15	5	-	5	1	-	10	4	-	
	w	13	8	-	5	1	-	8	7	-	
	i	28	13	-	10	2	-	18	11	-	
24 Jahre	m	18	5	-	10	3	-	8	2	-	
	w	9	2	-	3	-	-	6	2	-	
	i	27	7	-	13	3	-	14	4	-	
25 Jahre	m	17	8	-	14	6	-	3	2	-	
	w	7	1	-	7	1	-	-	-	-	
	i	24	9	-	21	7	-	3	2	-	
26 Jahre	m	8	4	-	6	2	-	2	2	-	
	w	7	3	-	5	2	-	2	1	-	
	i	15	7	-	11	4	-	4	3	-	
27 Jahre	m	1	1	-	1	1	-	-	-	-	
	w	1	-	-	1	-	-	-	-	-	
	i	2	1	-	2	1	-	-	-	-	
28 Jahre	m	2	-	-	2	-	-	-	-	-	
	w	-	-	-	-	-	-	-	-	-	
	i	2	-	-	2	-	-	-	-	-	
Zusammen	m	68	30	-	38	13	-	30	17	-	
	w	55	26	-	22	5	-	33	21	-	
	i	123	56	-	60	18	-	63	38	-	
Hochschulart insgesamt	m	51 327	5 875	8 794	43 617	4 413	7 152	7 710	1 462	1 642	
	w	56 918	7 075	10 518	48 579	5 095	8 552	8 339	1 980	1 966	
	i	108 245	12 950	19 312	92 196	9 508	15 704	16 049	3 442	3 608	

Noch: 6 Studierende in Berlin im Wintersemester 2002 nach Hochschularten bzw. Hochschulen und Alter

Alter	Ge- schl.	Insgesamt			zu- sam- men	Deutsche		zu- sam- men	Ausländer	
		ins- ge- sam- t	darunter im ersten			Hochschul- semester	Fach- semester		darunter im ersten	
			Hochschul- semester	Fach- semester					Hochschul- semester	Fach- semester
1	2	3	4	5	6	7	8	9		
Kunsthochschulen										
17 Jahre	m	1	1	1	-	-	-	1	1	1
	w	3	-	-	-	-	-	3	-	-
	i	4	1	1	-	-	-	4	1	1
18 Jahre	m	4	2	2	2	1	1	2	1	1
	w	16	11	11	9	7	7	7	4	4
	i	20	13	13	11	8	8	9	5	5
19 Jahre	m	19	8	9	9	5	5	10	3	4
	w	62	39	40	44	33	35	18	6	5
	i	81	47	49	53	38	40	28	9	9
20 Jahre	m	46	21	23	35	18	21	11	3	2
	w	122	45	58	94	36	51	28	9	7
	i	168	66	81	129	54	72	39	12	9
21 Jahre	m	139	37	40	112	31	36	27	6	4
	w	188	21	43	159	16	37	29	5	6
	i	327	58	83	271	47	73	56	11	10
22 Jahre	m	174	22	44	147	16	36	27	6	8
	w	251	18	31	200	7	22	51	11	9
	i	425	40	75	347	23	58	78	17	17
23 Jahre	m	205	22	38	165	14	31	40	8	7
	w	308	22	35	254	9	26	54	13	9
	i	513	44	73	419	23	57	94	21	16
24 Jahre	m	195	9	18	161	6	15	34	3	3
	w	306	26	32	245	9	19	61	17	13
	i	501	35	50	406	15	34	95	20	16
25 Jahre	m	243	16	28	193	7	22	50	9	6
	w	330	21	33	263	13	27	67	8	6
	i	573	37	61	456	20	49	117	17	12
26 Jahre	m	205	5	20	168	3	16	37	2	4
	w	257	9	22	206	5	16	51	4	6
	i	462	14	42	374	8	32	88	6	10
27 Jahre	m	184	10	18	143	1	10	41	9	8
	w	264	9	27	189	5	18	75	4	9
	i	448	19	45	332	6	28	116	13	17
28 Jahre	m	167	3	15	135	2	14	32	1	1
	w	212	8	16	166	3	12	46	5	4
	i	379	11	31	301	5	26	78	6	5
29 Jahre	m	147	4	13	114	2	10	33	2	3
	w	182	5	29	133	2	17	49	3	12
	i	329	9	42	247	4	27	82	5	15
30 Jahre	m	87	2	5	70	-	3	17	2	2
	w	141	1	11	114	1	9	27	-	2
	i	228	3	16	184	1	12	44	2	4
31 Jahre	m	75	2	3	60	-	1	15	2	2
	w	111	2	9	89	1	6	22	1	3
	i	186	4	12	149	1	7	37	3	5
32 Jahre	m	72	-	2	63	-	2	9	-	-
	w	80	2	9	69	-	7	11	2	2
	i	152	2	11	132	-	9	20	2	2
33 Jahre	m	56	1	5	45	1	3	11	-	2
	w	56	1	9	42	-	6	14	1	3
	i	112	2	14	87	1	9	25	1	5
34 Jahre	m	53	1	6	41	1	4	12	-	2
	w	69	4	12	56	2	9	13	2	3
	i	122	5	18	97	3	13	25	2	5
35 Jahre	m	32	2	4	28	1	2	4	1	2
	w	39	4	5	33	4	5	6	-	-
	i	71	6	9	61	5	7	10	1	2
36 Jahre	m	28	-	4	22	-	2	6	-	2
	w	41	1	6	37	1	6	4	-	-
	i	69	1	10	59	1	8	10	-	2
37 Jahre	m	29	1	3	23	-	1	6	1	2
	w	25	2	5	21	2	4	4	-	1
	i	54	3	8	44	2	5	10	1	3
38 Jahre	m	11	1	4	9	1	3	2	-	1
	w	27	-	2	24	-	2	3	-	-
	i	38	1	6	33	1	5	5	-	1
39 Jahre und älter	m	59	1	7	49	-	5	10	1	2
	w	83	3	9	78	3	9	5	-	-
	i	142	4	16	127	3	14	15	1	2
Hochschulart	m	2 231	171	312	1 794	110	243	437	61	69
insgesamt	w	3 173	254	454	2 525	159	350	648	95	104
	i	5 404	425	766	4 319	269	593	1 085	156	173

Noch: 6 Studierende in Berlin im Wintersemester 2002 nach Hochschularten bzw. Hochschulen und Alter

Alter	Ge-schl.	Insgesamt			zu-sammen	Deutsche		zu-sammen	Ausländer			
		ins-gesamt	darunter im ersten			Hochschul-semester	Fach-semester		Hochschul-semester	Fach-semester	darunter im ersten	
			Hochschul-semester	Fach-semester							Hochschul-semester	Fach-semester
1	2	3	4	5	6	7	8	9				
F a c h h o c h s c h u l e n (ohne Verwaltungsfachhochschulen)												
17 Jahre	m	-	-	-	-	-	-	-	-	-		
	w	3	2	2	1	1	1	2	1	1		
	i	3	2	2	1	1	1	2	1	1		
18 Jahre	m	12	12	12	10	10	10	2	2	2		
	w	23	23	23	21	21	21	2	2	2		
	i	35	35	35	31	31	31	4	4	4		
19 Jahre	m	81	65	66	67	55	56	14	10	10		
	w	142	116	119	131	110	112	11	6	7		
	i	223	181	185	198	165	168	25	16	17		
20 Jahre	m	323	212	232	290	197	212	33	15	20		
	w	434	179	203	389	161	180	45	18	23		
	i	757	391	435	679	358	392	78	33	43		
21 Jahre	m	674	258	295	620	239	272	54	19	23		
	w	690	165	206	623	141	177	67	24	29		
	i	1 364	423	501	1 243	380	449	121	43	52		
22 Jahre	m	1 058	270	318	977	256	300	81	14	18		
	w	945	169	218	880	153	199	65	16	19		
	i	2 003	439	536	1 857	409	499	146	30	37		
23 Jahre	m	1 387	254	307	1 251	232	278	136	22	29		
	w	968	124	181	898	113	169	70	11	12		
	i	2 355	378	488	2 149	345	447	206	33	41		
24 Jahre	m	1 580	209	282	1 463	192	256	117	17	26		
	w	1 023	108	167	950	101	154	73	7	13		
	i	2 603	317	449	2 413	293	410	190	24	39		
25 Jahre	m	1 597	160	252	1 478	148	233	119	12	19		
	w	934	104	140	845	83	114	89	21	26		
	i	2 531	264	392	2 323	231	347	208	33	45		
26 Jahre	m	1 407	112	195	1 308	95	176	99	17	19		
	w	807	59	98	740	53	90	67	6	8		
	i	2 214	171	293	2 048	148	266	166	23	27		
27 Jahre	m	1 180	72	131	1 060	62	110	120	10	21		
	w	635	54	82	570	43	64	65	11	18		
	i	1 815	126	213	1 630	105	174	185	21	39		
28 Jahre	m	940	55	108	840	49	98	100	6	10		
	w	447	32	65	397	26	56	50	6	9		
	i	1 387	87	173	1 237	75	154	150	12	19		
29 Jahre	m	778	50	106	686	39	92	92	11	14		
	w	343	30	62	296	26	52	47	4	10		
	i	1 121	80	168	982	65	144	139	15	24		
30 Jahre	m	625	43	86	538	36	76	87	7	10		
	w	289	27	39	248	21	33	41	6	6		
	i	914	70	125	786	57	109	128	13	16		
31 Jahre	m	484	27	68	415	21	54	69	6	14		
	w	236	16	33	201	12	26	35	4	7		
	i	720	43	101	616	33	80	104	10	21		
32 Jahre	m	362	19	47	310	16	38	52	3	9		
	w	206	11	24	179	9	19	27	2	5		
	i	568	30	71	489	25	57	79	5	14		
33 Jahre	m	313	18	44	272	14	38	41	4	6		
	w	154	13	21	136	9	16	18	4	5		
	i	467	31	65	408	23	54	59	8	11		
34 Jahre	m	273	16	40	224	13	34	49	3	6		
	w	120	10	21	106	8	18	14	2	3		
	i	393	26	61	330	21	52	63	5	9		
35 Jahre	m	214	18	33	176	16	29	38	2	4		
	w	115	10	21	98	6	17	17	4	4		
	i	329	28	54	274	22	46	55	6	8		
36 Jahre	m	123	6	25	110	5	22	13	1	3		
	w	113	11	17	100	10	14	13	1	3		
	i	236	17	42	210	15	36	26	2	6		
37 Jahre	m	144	10	26	123	9	24	21	1	2		
	w	86	6	11	80	5	9	6	1	2		
	i	230	16	37	203	14	33	27	2	4		
38 Jahre	m	108	9	21	88	9	21	20	-	-		
	w	73	18	22	66	17	21	7	1	1		
	i	181	27	43	154	26	42	27	1	1		
39 Jahre und älter	m	400	49	97	358	46	91	42	3	6		
	w	381	49	74	353	46	67	28	3	7		
	i	781	98	171	711	92	158	70	6	13		
Hochschulart	m	14 063	1 944	2 791	12 664	1 759	2 520	1 399	185	271		
insgesamt	w	9 167	1 336	1 849	8 308	1 175	1 629	859	161	220		
	i	23 230	3 280	4 640	20 972	2 934	4 149	2 258	346	491		

Noch: 6 Studierende in Berlin im Wintersemester 2002 nach Hochschularten bzw. Hochschulen und Alter

Alter	Ge- schl.	Insgesamt			zu- sammen	Deutsche		zu- sammen	Ausländer	
		ins- gesamt	darunter im ersten			Hochschul- semester	Fach- semester		darunter im ersten	
			Hochschul- semester	Fach- semester					Hochschul- semester	Fach- semester
1	2	3	4	5	6	7	8	9		
Verwaltungsfachhochschulen										
18 Jahre	m	2	2	2	2	2	2	-	-	-
	w	15	15	15	15	15	15	-	-	-
	i	17	17	17	17	17	17	-	-	-
19 Jahre	m	14	10	10	14	10	10	-	-	-
	w	135	108	109	134	107	108	1	1	1
	i	149	118	119	148	117	118	1	1	1
20 Jahre	m	122	38	39	122	38	39	-	-	-
	w	307	84	91	307	84	91	-	-	-
	i	429	122	130	429	122	130	-	-	-
21 Jahre	m	232	25	26	232	25	26	-	-	-
	w	349	31	34	349	31	34	-	-	-
	i	581	56	60	581	56	60	-	-	-
22 Jahre	m	213	18	21	213	18	21	-	-	-
	w	249	22	26	248	22	26	1	-	-
	i	462	40	47	461	40	47	1	-	-
23 Jahre	m	170	18	22	170	18	22	-	-	-
	w	140	18	25	140	18	25	-	-	-
	i	310	36	47	310	36	47	-	-	-
24 Jahre	m	124	14	16	124	14	16	-	-	-
	w	118	12	20	115	11	17	3	1	3
	i	242	26	36	239	25	33	3	1	3
25 Jahre	m	96	11	18	95	11	18	1	-	-
	w	112	15	19	110	14	18	2	1	1
	i	208	26	37	205	25	36	3	1	1
26 Jahre	m	95	21	26	95	21	26	-	-	-
	w	87	14	19	87	14	19	-	-	-
	i	182	35	45	182	35	45	-	-	-
27 Jahre	m	62	3	7	62	3	7	-	-	-
	w	57	8	13	57	8	13	-	-	-
	i	119	11	20	119	11	20	-	-	-
28 Jahre	m	64	11	15	63	11	15	1	-	-
	w	62	8	12	61	7	11	1	1	1
	i	126	19	27	124	18	26	2	1	1
29 Jahre	m	53	10	15	53	10	15	-	-	-
	w	49	4	7	48	4	7	1	-	-
	i	102	14	22	101	14	22	1	-	-
30 Jahre	m	50	9	12	50	9	12	-	-	-
	w	35	6	8	33	6	8	2	-	-
	i	85	15	20	83	15	20	2	-	-
31 Jahre	m	51	4	6	51	4	6	-	-	-
	w	38	5	7	38	5	7	-	-	-
	i	89	9	13	89	9	13	-	-	-
32 Jahre	m	27	-	4	27	-	4	-	-	-
	w	18	-	-	18	-	-	-	-	-
	i	45	-	4	45	-	4	-	-	-
33 Jahre	m	16	1	1	16	1	1	-	-	-
	w	8	-	2	8	-	2	-	-	-
	i	24	1	3	24	1	3	-	-	-
34 Jahre	m	9	1	4	9	1	4	-	-	-
	w	8	-	1	7	-	1	1	-	-
	i	17	1	5	16	1	5	1	-	-
35 Jahre	m	6	-	1	6	-	1	-	-	-
	w	7	1	2	7	1	2	-	-	-
	i	13	1	3	13	1	3	-	-	-
36 Jahre	m	11	-	1	11	-	1	-	-	-
	w	10	1	2	10	1	2	-	-	-
	i	21	1	3	21	1	3	-	-	-
37 Jahre	m	9	-	1	9	-	1	-	-	-
	w	9	-	-	9	-	-	-	-	-
	i	18	-	1	18	-	1	-	-	-
38 Jahre	m	2	-	-	2	-	-	-	-	-
	w	5	-	-	5	-	-	-	-	-
	i	7	-	-	7	-	-	-	-	-
39 Jahre und älter	m	22	1	7	21	1	7	1	-	-
	w	30	1	11	29	1	11	1	-	-
	i	52	2	18	50	2	18	2	-	-
Hochschulart insgesamt	m	1 450	197	254	1 447	197	254	3	-	-
	w	1 848	353	423	1 835	349	417	13	4	6
	i	3 298	550	677	3 282	546	671	16	4	6

Noch: 6 Studierende in Berlin im Wintersemester 2002 nach Hochschularten bzw. Hochschulen und Alter

Alter	Ge-schl.	Insgesamt			zu-sammen	Deutsche		zu-sammen	Ausländer	
		ins-gesamt	darunter im ersten			Hochschul-semester	Fach-semester		Hochschul-semester	Fach-semester
			Hochschul-semester	Fach-semester						
1	2	3	4	5	6	7	8	9		
I n s g e s a m t										
17 Jahre	m	4	4	4	3	3	3	1	1	1
	w	7	3	3	2	2	2	5	1	1
	i	11	7	7	5	5	5	6	2	2
18 Jahre	m	72	61	68	37	36	36	35	25	32
	w	180	165	170	145	140	140	35	25	30
	i	252	226	238	182	176	176	70	50	62
19 Jahre	m	640	528	545	474	422	428	166	106	117
	w	2 108	1 847	1 870	1 877	1 693	1 717	231	154	153
	i	2 748	2 375	2 415	2 351	2 115	2 145	397	260	270
20 Jahre	m	2 809	1 829	1 945	2 480	1 659	1 761	329	170	184
	w	4 797	2 106	2 413	4 292	1 825	2 133	505	281	280
	i	7 606	3 935	4 358	6 772	3 484	3 894	834	451	464
21 Jahre	m	4 819	1 751	2 034	4 285	1 536	1 803	534	215	231
	w	6 266	1 205	1 619	5 530	856	1 306	736	349	313
	i	11 085	2 956	3 653	9 815	2 392	3 109	1 270	564	544
22 Jahre	m	5 976	1 015	1 358	5 328	781	1 132	648	234	226
	w	6 847	888	1 181	6 002	552	897	845	336	284
	i	12 823	1 903	2 539	11 330	1 333	2 029	1 493	570	510
23 Jahre	m	6 538	773	1 129	5 769	565	907	769	208	222
	w	7 028	730	1 020	6 135	442	785	893	288	235
	i	13 566	1 503	2 149	11 904	1 007	1 692	1 662	496	457
24 Jahre	m	6 791	549	863	5 996	373	683	795	176	180
	w	7 014	478	794	6 125	282	604	889	196	190
	i	13 805	1 027	1 657	12 121	655	1 287	1 684	372	370
25 Jahre	m	6 731	393	765	5 991	277	631	740	116	134
	w	6 604	398	780	5 750	241	603	854	157	177
	i	13 335	791	1 545	11 741	518	1 234	1 594	273	311
26 Jahre	m	6 300	289	650	5 617	186	536	683	103	114
	w	5 940	273	669	5 203	156	548	737	117	121
	i	12 240	562	1 319	10 820	342	1 084	1 420	220	235
27 Jahre	m	5 183	198	479	4 502	114	371	681	84	108
	w	4 666	189	523	3 952	106	420	714	83	103
	i	9 849	387	1 002	8 454	220	791	1 395	167	211
28 Jahre	m	4 155	169	449	3 533	107	366	622	62	83
	w	3 585	131	406	2 960	74	322	625	57	84
	i	7 740	300	855	6 493	181	688	1 247	119	167
29 Jahre	m	3 362	127	362	2 816	76	293	546	51	69
	w	2 747	105	325	2 224	64	256	523	41	69
	i	6 109	232	687	5 040	140	549	1 069	92	138
30 Jahre	m	2 685	115	283	2 211	75	224	474	40	59
	w	2 191	75	222	1 795	46	179	396	29	43
	i	4 876	190	505	4 006	121	403	870	69	102
31 Jahre	m	2 323	67	205	1 890	40	160	433	27	45
	w	1 839	59	174	1 488	38	132	351	21	42
	i	4 162	126	379	3 378	78	292	784	48	87
32 Jahre	m	1 735	52	156	1 398	29	116	337	23	40
	w	1 433	48	131	1 133	25	92	300	23	39
	i	3 168	100	287	2 531	54	208	637	46	79
33 Jahre	m	1 557	45	141	1 244	30	111	313	15	30
	w	1 178	42	114	957	23	88	221	19	26
	i	2 735	87	255	2 201	53	199	534	34	56
34 Jahre	m	1 316	39	132	1 044	27	109	272	12	23
	w	1 001	46	130	831	31	110	170	15	20
	i	2 317	85	262	1 875	58	219	442	27	43
35 Jahre	m	1 078	33	89	834	23	73	244	10	16
	w	906	34	105	743	22	85	163	12	20
	i	1 984	67	194	1 577	45	158	407	22	36
36 Jahre	m	841	13	78	682	9	64	159	4	14
	w	740	26	78	633	21	66	107	5	12
	i	1 581	39	156	1 315	30	130	266	9	26
37 Jahre	m	730	17	69	592	12	56	138	5	13
	w	606	23	79	516	18	70	90	5	9
	i	1 336	40	148	1 108	30	126	228	10	22
38 Jahre	m	578	22	58	459	20	49	119	2	9
	w	560	23	63	492	20	57	68	3	6
	i	1 138	45	121	951	40	106	187	5	15
39 Jahre und älter	m	2 848	98	289	2 337	79	257	511	19	32
	w	2 863	124	375	2 462	101	336	401	23	39
	i	5 711	222	664	4 799	180	593	912	42	71
Insgesamt	m	69 071	8 187	12 151	59 522	6 479	10 169	9 549	1 708	1 982
	w	71 106	9 018	13 244	61 247	6 778	10 948	9 859	2 240	2 296
	i	140 177	17 205	25 395	120 769	13 257	21 117	19 408	3 948	4 278

7 Studierende in Berlin im Wintersemester 2002 nach Hochschularten, Hochschulen sowie Land des Heimatwohnsitzes

Lfd. Nr.	Hochschule	Geschl.	Insgesamt	Davon Heimat						
				Baden-Württemberg	Bayern	Berlin	Brandenburg	Bremen	Hamburg	Hessen
				1	2	3	4	5	6	7
Deutsche Univer										
1	Freie Universität	m	15 197	689	451	9 795	944	76	174	407
2		w	21 012	782	527	13 090	1 868	106	266	463
3		i	36 209	1 471	978	22 885	2 812	182	440	870
4	Technische Universität	m	14 789	464	392	9 229	1 553	85	134	258
5		w	8 985	218	225	5 787	859	40	83	155
6		i	23 774	682	617	15 016	2 412	125	217	413
7	Humboldt-Universität	m	13 593	668	439	6 831	1 382	111	248	367
8		w	18 560	726	558	9 169	2 147	127	276	420
9		i	32 153	1 394	997	16 000	3 529	238	524	787
10	Europäische Wirtschafts-	m	38	3	3	18	-	-	1	2
11	hochschule	w	22	2	-	6	-	-	-	2
12		i	60	5	3	24	-	-	1	4
13	Zusammen	m	43 617	1 824	1 285	25 873	3 879	272	557	1 034
14		w	48 579	1 728	1 310	28 052	4 874	273	625	1 040
15		i	92 196	3 552	2 595	53 925	8 753	545	1 182	2 074
Kunst										
16	Universität der Künste	m	1 304	32	32	1 066	30	6	9	16
17		w	1 872	49	44	1 508	71	8	9	29
18		i	3 176	81	76	2 574	101	14	18	45
19	Kunsthochschule Berlin-	m	199	16	10	106	6	4	2	6
20	Weißensee	w	342	25	27	168	14	1	5	10
21		i	541	41	37	274	20	5	7	16
22	Hochschule für Musik	m	211	15	18	100	9	-	2	7
23	"Hanns Eisler"	w	231	23	16	95	5	-	17	8
24		i	442	38	34	195	14	-	19	15
25	Hochschule für Schauspielkunst	m	80	4	4	34	2	1	1	4
26	"Ernst Busch"	w	80	4	4	34	3	-	5	4
27		i	160	8	8	68	5	1	6	8
28	Zusammen	m	1 794	67	64	1 306	47	11	14	33
29		w	2 525	101	91	1 805	93	9	36	51
30		i	4 319	168	155	3 111	140	20	50	84
Fachhochschulen (ohne										
31	Technische Fachhochschule	m	5 079	113	138	3 704	458	13	25	54
32		w	2 042	31	48	1 511	214	4	13	13
33		i	7 121	144	186	5 215	672	17	38	67
34	Fachhochschule für Technik	m	5 216	89	88	3 403	976	2	19	37
35	und Wirtschaft	w	2 718	44	53	1 873	378	7	20	33
36		i	7 934	133	141	5 276	1 354	9	39	70
37	Fachhochschule für Wirtschaft	m	1 291	12	9	1 091	100	4	5	5
38		w	1 377	8	8	1 142	132	1	7	5
39		i	2 668	20	17	2 233	232	5	12	10
40	Alice-Salomon-Fachhochschule für	m	314	4	4	262	28	-	-	1
41	Sozialarbeit und Sozialpädagogik	w	836	5	6	673	93	-	-	4
42		i	1 150	9	10	935	121	-	-	5
43	Steinbeis-Hochschule	m	333	130	58	21	3	2	7	18
44		w	144	68	12	6	2	-	3	16
45		i	477	198	70	27	5	2	10	34
46	OTA Hochschule	m	29	-	-	27	1	-	-	-
47		w	32	-	-	26	3	-	-	-
48		i	61	-	-	53	4	-	-	-
49	Evangelische Fachhochschule für	m	222	5	3	141	26	-	-	3
50	Sozialarbeit und Sozialpädagogik	w	652	11	3	376	98	-	1	13
51		i	874	16	6	517	124	-	1	16
52	Katholische Fachhochschule	m	180	3	3	118	22	-	-	2
53	für Sozialwesen	w	507	8	7	316	86	-	1	4
54		i	687	11	10	434	108	-	1	6
55	Zusammen	m	12 664	356	303	8 767	1 614	21	56	120
56		w	8 308	175	137	5 923	1 006	12	45	88
57		i	20 972	531	440	14 690	2 620	33	101	208
Verwaltungs										
58	Fachhochschule für Verwaltung	m	962	5	4	721	126	-	4	4
59	und Rechtspflege	w	916	2	2	613	211	-	-	3
60		i	1 878	7	6	1 334	337	-	4	7
61	Fachhochschule des Bundes	m	485	1	5	80	66	1	1	4
62	für öffentliche Verwaltung,	w	919	-	1	137	232	-	-	2
63	FB Sozialversicherung	i	1 404	1	6	217	298	1	1	6
64	Zusammen	m	1 447	6	9	801	192	1	5	8
65		w	1 835	2	3	750	443	-	-	5
66		i	3 282	8	12	1 551	635	1	5	13
Hochschularten										
67	Insgesamt	m	59 522	2 253	1 661	36 747	5 732	305	632	1 195
68		w	61 247	2 006	1 541	36 530	6 416	294	706	1 184
69		i	120 769	4 259	3 202	73 277	12 148	599	1 338	2 379

wohnsitz in ...											Lfd. Nr.
Mecklen- burg- Vorpommern	Nieder- sachsen	Nordrhein- Westfalen	Rheinland- Pfalz	Saarland	Sachsen	Sachsen- Anhalt	Schleswig- Holstein	Thüringen	Ausland	ohne Angabe	
9	10	11	12	13	14	15	16	17	18	19	
St u d i e r e n d e s i t ä t e n											
184	658	840	165	47	220	147	262	95	43	-	1
373	792	1 130	235	50	438	337	308	200	47	-	2
557	1 450	1 970	400	97	658	484	570	295	90	-	3
297	490	764	120	25	219	188	216	116	170	69	4
219	298	330	61	14	203	156	100	81	105	51	5
516	788	1 094	181	39	422	344	316	197	275	120	6
403	588	826	148	38	469	354	189	210	320	2	7
700	684	990	165	39	748	553	220	439	597	2	8
1 103	1 272	1 816	313	77	1 217	907	409	649	917	4	9
-	3	5	-	-	-	-	-	-	3	-	10
-	2	6	-	-	1	-	-	-	3	-	11
-	5	11	-	-	1	-	-	-	6	-	12
884	1 739	2 435	433	110	908	689	667	421	536	71	13
1 292	1 776	2 456	461	103	1 390	1 046	628	720	752	53	14
2 176	3 515	4 891	894	213	2 298	1 735	1 295	1 141	1 288	124	15
hochschulen											
5	31	38	5	1	9	7	7	4	6	-	16
12	34	35	7	3	20	6	12	14	11	-	17
17	65	73	12	4	29	13	19	18	17	-	18
3	13	10	4	-	7	-	6	2	4	-	19
8	13	26	2	1	13	8	12	6	3	-	20
11	26	36	6	1	20	8	18	8	7	-	21
4	8	16	4	1	9	5	5	3	5	-	22
8	10	10	2	1	12	6	5	4	9	-	23
12	18	26	6	2	21	11	10	7	14	-	24
1	5	11	-	-	1	3	2	6	1	-	25
1	1	6	1	-	7	2	2	5	1	-	26
2	6	17	1	-	8	5	4	11	2	-	27
13	57	75	13	2	26	15	20	15	16	-	28
29	58	77	12	5	52	22	31	29	24	-	29
42	115	152	25	7	78	37	51	44	40	-	30
Verwaltungsfachhochschulen)											
89	101	148	32	4	63	53	33	30	21	-	31
22	33	57	8	-	28	16	25	12	7	-	32
111	134	205	40	4	91	69	58	42	28	-	33
167	98	79	12	6	82	88	30	37	3	-	34
54	42	52	12	2	55	54	17	22	-	-	35
221	140	131	24	8	137	142	47	59	3	-	36
4	17	14	1	1	5	7	7	4	5	-	37
7	22	5	1	-	14	12	6	1	6	-	38
11	39	19	2	1	19	19	13	5	11	-	39
5	1	4	-	-	2	1	-	2	-	-	40
14	10	8	-	-	13	8	1	1	-	-	41
19	11	12	-	-	15	9	1	3	-	-	42
2	17	34	5	2	8	3	5	10	8	-	43
-	2	21	1	1	3	2	2	-	5	-	44
2	19	55	6	3	11	5	7	10	13	-	45
-	-	-	-	-	-	1	-	-	-	-	46
-	1	-	-	-	-	1	-	1	-	-	47
-	1	-	-	-	-	2	-	1	-	-	48
11	7	5	2	1	6	7	1	4	-	-	49
38	7	17	1	1	42	32	2	9	1	-	50
49	14	22	3	2	48	39	3	13	1	-	51
6	2	6	-	-	11	4	-	3	-	-	52
31	5	6	2	-	21	10	2	8	-	-	53
37	7	12	2	-	32	14	2	11	-	-	54
284	243	290	52	14	177	164	76	90	37	-	55
166	122	166	25	4	176	135	55	54	19	-	56
450	365	456	77	18	353	299	131	144	56	-	57
fachhochschulen											
14	3	26	3	6	16	19	2	9	-	-	58
13	5	19	2	2	19	23	-	2	-	-	59
27	8	45	5	8	35	42	2	11	-	-	60
69	8	84	6	11	22	56	-	71	-	-	61
147	5	98	3	13	51	127	1	102	-	-	62
216	13	182	9	24	73	183	1	173	-	-	63
83	11	110	9	17	38	75	2	80	-	-	64
160	10	117	5	15	70	150	1	104	-	-	65
243	21	227	14	32	108	225	3	184	-	-	66
insgesamt											
1 264	2 050	2 910	507	143	1 149	943	765	606	589	71	67
1 647	1 966	2 816	503	127	1 688	1 353	715	907	795	53	68
2 911	4 016	5 726	1 010	270	2 837	2 296	1 480	1 513	1 384	124	69

Noch: 7 Studierende in Berlin im Wintersemester 2002 nach Hochschularten, Hochschulen sowie Land des Heimatwohnsitzes

Lfd. Nr.	Hochschule	Geschl.	Insgesamt	Davon Heimat						
				Baden-Württemberg	Bayern	Berlin	Brandenburg	Bremen	Hamburg	Hessen
				1	2	3	4	5	6	7
Ausländische Univer										
1	Freie Universität	m	2 207	25	12	985	10	3	6	22
2		w	3 339	32	7	1 401	23	1	6	11
3		i	5 546	57	19	2 386	33	4	12	33
4	Technische Universität	m	3 693	10	11	1 438	14	-	2	6
5		w	2 087	4	3	824	14	-	2	4
6		i	5 780	14	14	2 262	28	-	4	10
7	Humboldt-Universität	m	1 780	10	11	127	2	3	2	6
8		w	2 880	16	8	194	3	2	5	7
9		i	4 660	26	19	321	5	5	7	13
10	Europäische Wirtschafts-	m	30	1	-	-	-	-	-	-
11	hochschule	w	33	-	-	-	-	-	-	-
12		i	63	1	-	-	-	-	-	-
13		Zusammen	7 710	46	34	2 550	26	6	10	34
14		w	8 339	52	18	2 419	40	3	13	22
15		i	16 049	98	52	4 969	66	9	23	56
Kunst										
16	Universität der Künste	m	276	2	2	210	2	1	3	-
17		w	404	2	1	311	3	-	1	-
18		i	680	4	3	521	5	1	4	-
19	Kunsthochschule Berlin-	m	37	-	3	6	-	-	-	-
20	Weißensee	w	61	1	5	9	1	-	-	1
21		i	98	1	8	15	1	-	-	1
22	Hochschule für Musik	m	119	-	-	3	-	-	-	-
23	"Hanns Eisler"	w	172	-	1	1	-	-	-	-
24		i	291	-	1	4	-	-	-	-
25	Hochschule für Schauspielkunst	m	5	-	-	-	-	-	-	-
26	"Ernst Busch"	w	11	1	-	-	-	-	-	-
27		i	16	1	-	-	-	-	-	-
28		Zusammen	437	2	5	219	2	1	3	-
29		w	648	4	7	321	4	-	1	1
30		i	1 085	6	12	540	6	1	4	1
Fachhochschulen (ohne										
31	Technische Fachhochschule	m	807	4	4	617	5	-	2	1
32		w	271	1	-	179	2	-	-	1
33		i	1 078	5	4	796	7	-	2	2
34	Fachhochschule für Technik	m	296	4	-	141	3	-	3	-
35	und Wirtschaft	w	261	1	2	104	3	-	1	3
36		i	557	5	2	245	6	-	4	3
37	Fachhochschule für Wirtschaft	m	210	-	1	182	2	-	-	-
38		w	225	-	-	195	2	-	1	-
39		i	435	-	1	377	4	-	1	-
40	Alice-Salomon-Fachhochschule für	m	10	-	-	2	-	-	-	-
41	Sozialarbeit und Sozialpädagogik	w	32	-	-	16	-	-	-	-
42		i	42	-	-	18	-	-	-	-
43	Steinbeis-Hochschule	m	62	8	2	2	-	-	-	-
44		w	31	3	1	4	-	-	-	-
45		i	93	11	3	6	-	-	-	-
46	OTA Hochschule	m	7	-	-	6	-	-	-	-
47		w	7	-	-	7	-	-	-	-
48		i	14	-	-	13	-	-	-	-
49	Evangelische Fachhochschule für	m	3	-	-	3	-	-	-	-
50	Sozialarbeit und Sozialpädagogik	w	20	-	-	13	1	-	-	-
51		i	23	-	-	16	1	-	-	-
52	Katholische Fachhochschule	m	4	-	-	4	-	-	-	-
53	für Sozialwesen	w	12	-	-	10	1	-	-	1
54		i	16	-	-	14	1	-	-	1
55		Zusammen	1 399	16	7	957	10	-	5	1
56		w	859	5	3	528	9	-	2	5
57		i	2 258	21	10	1 485	19	-	7	6
Verwaltungs										
58	Fachhochschule für Verwaltung	m	3	-	-	1	-	-	-	-
59	und Rechtspflege	w	13	-	1	5	-	-	-	-
60		i	16	-	1	6	-	-	-	-
61	Fachhochschule des Bundes	m	-	-	-	-	-	-	-	-
62	für öffentliche Verwaltung,	w	-	-	-	-	-	-	-	-
63	FB Sozialversicherung	i	-	-	-	-	-	-	-	-
64		Zusammen	3	-	-	1	-	-	-	-
65		w	13	-	1	5	-	-	-	-
66		i	16	-	1	6	-	-	-	-
Hochschularten										
67	Insgesamt	m	9 549	64	46	3 727	38	7	18	35
68		w	9 859	61	29	3 273	53	3	16	28
69		i	19 408	125	75	7 000	91	10	34	63

wohnsitz in ...											Lfd. Nr.
Mecklenburg-Vorpommern	Niedersachsen	Nordrhein-Westfalen	Rheinland-Pfalz	Saarland	Sachsen	Sachsen-Anhalt	Schleswig-Holstein	Thüringen	Ausland	ohne Angabe	
9	10	11	12	13	14	15	16	17	18	19	
St u d i e r e n d e											
s i t ä t e n											
3	17	43	12	2	6	5	7	-	1 049	-	1
2	22	39	4	2	6	1	3	2	1 777	-	2
5	39	82	16	4	12	6	10	2	2 826	-	3
1	6	26	5	1	1	2	2	1	2 162	5	4
2	1	6	-	-	1	1	-	-	1 223	2	5
3	7	32	5	1	2	3	2	1	3 385	7	6
-	1	16	5	1	1	1	1	1	1 592	-	7
1	11	11	1	-	4	-	3	3	2 611	-	8
1	12	27	6	1	5	1	4	4	4 203	-	9
-	-	-	-	-	-	-	-	-	29	-	10
-	-	-	-	-	-	-	-	-	33	-	11
-	-	-	-	-	-	-	-	-	62	-	12
4	24	85	22	4	8	8	10	2	4 832	5	13
5	34	56	5	2	11	2	6	5	5 644	2	14
9	58	141	27	6	19	10	16	7	10 476	7	15
h o c h s c h u l e n											
-	-	-	-	-	-	-	-	-	55	1	16
-	1	6	-	-	-	1	-	-	78	-	17
-	1	6	-	-	-	1	-	-	133	1	18
-	-	1	1	-	-	-	-	-	26	-	19
1	-	-	-	-	-	-	-	-	43	-	20
1	-	1	1	-	-	-	-	-	69	-	21
-	-	-	-	-	-	-	-	-	116	-	22
-	-	-	-	-	-	-	-	-	170	-	23
-	-	-	-	-	-	-	-	-	286	-	24
-	-	-	-	-	-	1	-	-	4	-	25
-	-	-	-	-	-	-	-	-	10	-	26
-	-	-	-	-	-	1	-	-	14	-	27
-	-	1	1	-	-	1	-	-	201	1	28
1	1	6	-	-	-	1	-	-	301	-	29
1	1	7	1	-	-	2	-	-	502	1	30
Verwaltungsfachhochschulen)											
-	1	4	1	1	-	-	-	-	167	-	31
-	-	1	-	-	-	-	-	-	87	-	32
-	1	5	1	1	-	-	-	-	254	-	33
-	1	1	1	-	-	1	-	-	140	-	34
1	1	2	-	-	-	-	-	-	143	-	35
1	2	3	1	-	1	1	-	-	283	-	36
-	1	1	1	-	-	2	-	-	20	-	37
-	1	1	1	-	-	-	1	-	23	-	38
-	2	2	2	-	-	2	1	-	43	-	39
-	-	-	-	-	-	-	-	-	8	-	40
-	-	-	1	-	-	-	-	-	15	-	41
-	-	-	1	-	-	-	-	-	23	-	42
-	1	1	-	-	-	-	-	-	48	-	43
-	-	2	2	-	-	-	-	-	19	-	44
-	1	3	2	-	-	-	-	-	67	-	45
-	-	-	-	-	-	-	-	-	1	-	46
-	-	-	-	-	-	-	-	-	-	-	47
-	-	-	-	-	-	-	-	-	1	-	48
-	-	-	-	-	-	-	-	-	-	-	49
-	-	-	-	-	-	-	-	-	6	-	50
-	-	-	-	-	-	-	-	-	6	-	51
-	-	-	-	-	-	-	-	-	-	-	52
-	-	-	-	-	-	-	-	-	-	-	53
-	-	-	-	-	-	-	-	-	-	-	54
-	4	7	3	1	1	3	-	-	384	-	55
1	2	6	4	-	-	-	1	-	293	-	56
1	6	13	7	1	1	3	1	-	677	-	57
f a c h h o c h s c h u l e n											
-	-	-	-	-	-	-	-	-	2	-	58
-	-	1	1	-	-	-	-	-	5	-	59
-	-	1	1	-	-	-	-	-	7	-	60
-	-	-	-	-	-	-	-	-	-	-	61
-	-	-	-	-	-	-	-	-	-	-	62
-	-	-	-	-	-	-	-	-	-	-	63
-	-	-	-	-	-	-	-	-	2	-	64
-	-	1	1	-	-	-	-	-	5	-	65
-	-	1	1	-	-	-	-	-	7	-	66
i n s g e s a m t											
4	28	93	26	5	9	12	10	2	5 419	6	67
7	37	69	10	2	11	3	7	5	6 243	2	68
11	65	162	36	7	20	15	17	7	11 662	8	69

Noch: 7 Studierende in Berlin im Wintersemester 2002 nach Hochschularten, Hochschulen sowie Land des Heimatsitzes

Lfd. Nr.	Hochschule	Geschl.	Insgesamt	Davon Heimat						
				Baden-Württemberg	Bayern	Berlin	Brandenburg	Bremen	Hamburg	Hessen
				1	2	3	4	5	6	7
Studierende										
Univer										
1	Freie Universität	m	17 404	714	463	10 780	954	79	180	429
2		w	24 351	814	534	14 491	1 891	107	272	474
3		i	41 755	1 528	997	25 271	2 845	186	452	903
4	Technische Universität	m	18 482	474	403	10 667	1 567	85	136	264
5		w	11 072	222	228	6 611	873	40	85	159
6		i	29 554	696	631	17 278	2 440	125	221	423
7	Humboldt-Universität	m	15 373	678	450	6 958	1 384	114	250	373
8		w	21 440	742	566	9 363	2 150	129	281	427
9		i	36 813	1 420	1 016	16 321	3 534	243	531	800
10	Europäische Wirtschafts-	m	68	4	3	18	-	-	1	2
11	hochschule	w	55	2	-	6	-	-	-	2
12		i	123	6	3	24	-	-	1	4
13	Zusammen	m	51 327	1 870	1 319	28 423	3 905	278	567	1 068
14		w	56 918	1 780	1 328	30 471	4 914	276	638	1 062
15		i	108 245	3 650	2 647	58 894	8 819	554	1 205	2 130
Kunst										
16	Universität der Künste	m	1 580	34	34	1 276	32	7	12	16
17		w	2 276	51	45	1 819	74	8	10	29
18		i	3 856	85	79	3 095	106	15	22	45
19	Kunsthochschule Berlin-	m	236	16	13	112	6	4	2	6
20	Weißensee	w	403	26	32	177	15	1	5	11
21		i	639	42	45	289	21	5	7	17
22	Hochschule für Musik	m	330	15	18	103	9	-	2	7
23	"Hanns Eisler"	w	403	23	17	96	5	-	17	8
24		i	733	38	35	199	14	-	19	15
25	Hochschule für Schauspielkunst	m	85	4	4	34	2	1	1	4
26	"Ernst Busch"	w	91	5	4	34	3	-	5	4
27		i	176	9	8	68	5	1	6	8
28	Zusammen	m	2 231	69	69	1 525	49	12	17	33
29		w	3 173	105	98	2 126	97	9	37	52
30		i	5 404	174	167	3 651	146	21	54	85
Fachhochschulen (ohne										
31	Technische Fachhochschule	m	5 886	117	142	4 321	463	13	27	55
32		w	2 313	32	48	1 690	216	4	13	14
33		i	8 199	149	190	6 011	679	17	40	69
34	Fachhochschule für Technik	m	5 512	93	88	3 544	979	2	22	37
35	und Wirtschaft	w	2 979	45	55	1 977	381	7	21	36
36		i	8 491	138	143	5 521	1 360	9	43	73
37	Fachhochschule für Wirtschaft	m	1 501	12	10	1 273	102	4	5	5
38		w	1 602	8	8	1 337	134	1	8	5
39		i	3 103	20	18	2 610	236	5	13	10
40	Alice-Salomon-Fachhochschule für	m	324	4	4	264	28	-	-	1
41	Sozialarbeit und Sozialpädagogik	w	868	5	6	689	93	-	-	4
42		i	1 192	9	10	953	121	-	-	5
43	Steinbeis-Hochschule	m	395	138	60	23	3	2	7	18
44		w	175	71	13	10	2	-	3	16
45		i	570	209	73	33	5	2	10	34
46	OTA Hochschule	m	36	-	-	33	1	-	-	-
47		w	39	-	-	33	3	-	-	-
48		i	75	-	-	66	4	-	-	-
49	Evangelische Fachhochschule für	m	225	5	3	144	26	-	-	3
50	Sozialarbeit und Sozialpädagogik	w	672	11	3	389	99	-	1	13
51		i	897	16	6	533	125	-	1	16
52	Katholische Fachhochschule	m	184	3	3	122	22	-	-	2
53	für Sozialwesen	w	519	8	7	326	87	-	1	5
54		i	703	11	10	448	109	-	1	7
55	Zusammen	m	14 063	372	310	9 724	1 624	21	61	121
56		w	9 167	180	140	6 451	1 015	12	47	93
57		i	23 230	552	450	16 175	2 639	33	108	214
Verwaltungs										
58	Fachhochschule für Verwaltung	m	965	5	4	722	126	-	4	4
59	und Rechtspflege	w	929	2	3	618	211	-	-	3
60		i	1 894	7	7	1 340	337	-	4	7
61	Fachhochschule des Bundes	m	485	1	5	80	66	1	1	4
62	für öffentliche Verwaltung,	w	919	-	1	137	232	-	-	2
63	FB Sozialversicherung	i	1 404	1	6	217	298	1	1	6
64	Zusammen	m	1 450	6	9	802	192	1	5	8
65		w	1 848	2	4	755	443	-	-	5
66		i	3 298	8	13	1 557	635	1	5	13
Hochschularten										
67	Insgesamt	m	69 071	2 317	1 707	40 474	5 770	312	650	1 230
68		w	71 106	2 067	1 570	39 803	6 469	297	722	1 212
69		i	140 177	4 384	3 277	80 277	12 239	609	1 372	2 442

wohnsitz in ...											Lfd. Nr.
Mecklen- burg- Vorpommern	Nieder- sachsen	Nordrhein- Westfalen	Rheinland- Pfalz	Saarland	Sachsen	Sachsen- Anhalt	Schleswig- Holstein	Thüringen	Ausland	ohne Angabe	
9	10	11	12	13	14	15	16	17	18	19	
insgesamt											
187	675	883	177	49	226	152	269	95	1 092	-	1
375	814	1 169	239	52	444	338	311	202	1 824	-	2
562	1 489	2 052	416	101	670	490	580	297	2 916	-	3
298	496	790	125	26	220	190	218	117	2 332	74	4
221	299	336	61	14	204	157	100	81	1 328	53	5
519	795	1 126	186	40	424	347	318	198	3 660	127	6
403	589	842	153	39	470	355	190	211	1 912	2	7
701	695	1 001	166	39	752	553	223	442	3 208	2	8
1 104	1 284	1 843	319	78	1 222	908	413	653	5 120	4	9
-	3	5	-	-	-	-	-	-	32	-	10
-	2	6	-	-	1	-	-	-	36	-	11
-	5	11	-	-	1	-	-	-	68	-	12
888	1 763	2 520	455	114	916	697	677	423	5 368	76	13
1 297	1 810	2 512	466	105	1 401	1 048	634	725	6 396	55	14
2 185	3 573	5 032	921	219	2 317	1 745	1 311	1 148	11 764	131	15
hochschulen											
5	31	38	5	1	9	7	7	4	61	1	16
12	35	41	7	3	20	7	12	14	89	-	17
17	66	79	12	4	29	14	19	18	150	1	18
3	13	11	5	-	7	-	6	2	30	-	19
9	13	26	2	1	13	8	12	6	46	-	20
12	26	37	7	1	20	8	18	8	76	-	21
4	8	16	4	1	9	5	5	3	121	-	22
8	10	10	2	1	12	6	5	4	179	-	23
12	18	26	6	2	21	11	10	7	300	-	24
1	5	11	-	-	1	4	2	6	5	-	25
1	1	6	1	-	7	2	2	5	11	-	26
2	6	17	1	-	8	6	4	11	16	-	27
13	57	76	14	2	26	16	20	15	217	1	28
30	59	83	12	5	52	23	31	29	325	-	29
43	116	159	26	7	78	39	51	44	542	1	30
Verwaltungsfachhochschulen)											
89	102	152	33	5	63	53	33	30	188	-	31
22	33	58	8	-	28	16	25	12	94	-	32
111	135	210	41	5	91	69	58	42	282	-	33
167	99	80	13	6	83	89	30	37	143	-	34
55	43	54	12	2	55	54	17	22	143	-	35
222	142	134	25	8	138	143	47	59	286	-	36
4	18	15	2	1	5	9	7	4	25	-	37
7	23	6	2	-	14	12	7	1	29	-	38
11	41	21	4	1	19	21	14	5	54	-	39
5	1	4	-	-	2	1	-	2	8	-	40
14	10	8	1	-	13	8	1	1	15	-	41
19	11	12	1	-	15	9	1	3	23	-	42
2	18	35	5	2	8	3	5	10	56	-	43
-	2	23	3	1	3	2	2	-	24	-	44
2	20	58	8	3	11	5	7	10	80	-	45
-	-	-	-	-	-	1	-	-	1	-	46
-	1	-	-	-	-	1	-	1	-	-	47
-	1	-	-	-	-	2	-	1	1	-	48
11	7	5	2	1	6	7	1	4	-	-	49
38	7	17	1	1	42	32	2	9	7	-	50
49	14	22	3	2	48	39	3	13	7	-	51
6	2	6	-	-	11	4	-	3	-	-	52
31	5	6	2	-	21	10	2	8	-	-	53
37	7	12	2	-	32	14	2	11	-	-	54
284	247	297	55	15	178	167	76	90	421	-	55
167	124	172	29	4	176	135	56	54	312	-	56
451	371	469	84	19	354	302	132	144	733	-	57
fachhochschulen											
14	3	26	3	6	16	19	2	9	2	-	58
13	5	20	3	2	19	23	-	2	5	-	59
27	8	46	6	8	35	42	2	11	7	-	60
69	8	84	6	11	22	56	-	71	-	-	61
147	5	98	3	13	51	127	1	102	-	-	62
216	13	182	9	24	73	183	1	173	-	-	63
83	11	110	9	17	38	75	2	80	2	-	64
160	10	118	6	15	70	150	1	104	5	-	65
243	21	228	15	32	108	225	3	184	7	-	66
insgesamt											
1 268	2 078	3 003	533	148	1 158	955	775	608	6 008	77	67
1 654	2 003	2 885	513	129	1 699	1 356	722	912	7 038	55	68
2 922	4 081	5 888	1 046	277	2 857	2 311	1 497	1 520	13 046	132	69

8 Ausländische Studierende in Berlin im Wintersemester 2002 nach Hochschularten bzw. Hochschulen und Herkunftsland

Erdteil Herkunftsland	Insgesamt			Darunter im ersten					
	insgesamt	männlich	weiblich	Hochschulsemester			Fachsemester		
				zusammen	männlich	weiblich	zusammen	männlich	weiblich
1	2	3	4	5	6	7	8	9	
U n i v e r s i t ä t e n									
Freie Universität									
Europa									
Europäische Union (EU)									
Belgien	28	14	14	17	10	7	3	2	1
Dänemark	36	11	25	13	5	8	3	1	2
Finnland	45	6	39	15	4	11	5	-	5
Frankreich	218	58	160	117	30	87	38	13	25
Griechenland	191	72	119	35	7	28	29	12	17
Irland	17	5	12	9	2	7	5	-	5
Italien	194	66	128	90	24	66	21	6	15
Luxemburg	20	8	12	4	-	4	3	-	3
Niederlande	50	24	26	19	10	9	10	4	6
Österreich	153	64	89	50	21	29	33	15	18
Portugal	24	4	20	5	2	3	4	2	2
Schweden	36	13	23	12	5	7	6	2	4
Spanien	115	36	79	61	16	45	12	3	9
Vereinigtes Königreich	58	28	30	22	7	15	12	7	5
EU zusammen	1 185	409	776	469	143	326	184	67	117
Übriges Europa									
Albanien	9	3	6	1	1	-	2	1	1
Bosnien und Herzegowina	42	15	27	7	4	3	9	4	5
Bulgarien	308	102	206	59	20	39	83	29	54
Estland	11	2	9	2	-	2	3	-	3
Jugoslawien (Serbien/Montenegro)	114	47	67	4	3	1	10	7	3
Kroatien	105	42	63	3	1	2	10	3	7
Lettland	18	5	13	4	1	3	5	1	4
Litauen	33	4	29	8	1	7	7	-	7
Malta	8	4	4	1	-	1	1	-	1
Mazedonien	12	6	6	-	-	-	-	-	-
Moldau, Republik	13	5	8	2	-	2	3	-	3
Norwegen	21	9	12	9	7	2	2	2	-
Polen	518	138	380	91	31	60	89	31	58
Rumänien	54	18	36	8	2	6	8	2	6
Russische Föderation	272	73	199	25	6	19	51	10	41
Schweiz	80	36	44	38	18	20	9	5	4
Slowakei	14	4	10	3	2	1	4	2	2
Slowenien	8	5	3	-	-	-	-	-	-
Tschechische Republik	39	13	26	16	7	9	8	2	6
Türkei	573	264	309	38	17	21	58	26	32
Ukraine	110	37	73	11	5	6	15	7	8
Ungarn	62	16	46	17	6	11	18	4	14
Weißrußland	33	11	22	4	-	4	5	-	5
Zypern	5	3	2	2	1	1	2	2	-
Sonstige	5	3	2	1	1	-	-	-	-
Übriges Europa zusammen	2 467	865	1 602	354	134	220	402	138	264
Europa zusammen	3 652	1 274	2 378	823	277	546	586	205	381
Afrika									
Ägypten	27	22	5	2	2	-	5	5	-
Äthiopien	18	9	9	1	-	1	2	1	1
Algerien	3	1	2	-	-	-	-	-	-
Cote d'Ivoire	5	4	1	-	-	-	-	-	-
Ghana	5	2	3	-	-	-	-	-	-
Guinea	5	4	1	1	1	-	2	2	-
Kamerun	65	38	27	2	1	1	4	3	1
Kenia	8	4	4	1	1	-	1	1	-
Kongo, Republik	7	4	3	1	1	-	1	1	-
Libyen	3	3	-	-	-	-	-	-	-
Madagaskar	4	1	3	-	-	-	-	-	-
Mali	4	2	2	2	1	1	3	2	1
Marokko	38	32	6	-	-	-	3	2	1
Nigeria	23	20	3	-	-	-	1	1	-
Sudan	19	15	4	-	-	-	1	1	-
Tunesien	12	9	3	1	1	-	1	1	-
Sonstige	22	13	9	-	-	-	1	-	1
Afrika zusammen	268	183	85	11	8	3	25	20	5
Amerika									
Argentinien	13	5	8	2	-	2	4	1	3
Bolivien	6	3	3	-	-	-	-	-	-
Brasilien	60	18	42	4	1	3	5	1	4
Chile	22	13	9	-	-	-	1	-	1
Costa Rica	8	4	4	1	1	-	2	2	-
Ecuador	6	2	4	-	-	-	1	-	1
El Salvador	4	-	4	1	-	1	1	-	1
Guatemala	4	2	2	-	-	-	-	-	-
Kanada	28	12	16	8	4	4	9	5	4
Kolumbien	19	10	9	2	-	2	2	1	1
Kuba	7	4	3	1	-	1	2	1	1
Mexiko	29	8	21	6	1	5	8	1	7
Paraguay	4	-	4	1	-	1	-	-	-
Peru	41	15	26	1	1	-	6	4	2
Venezuela	6	-	6	-	-	-	-	-	-
Vereinigte Staaten	206	97	109	93	43	50	110	52	58
Sonstige	2	2	-	-	-	-	-	-	-
Amerika zusammen	465	195	270	120	51	69	151	68	83

Noch: 8 Ausländische Studierende in Berlin im Wintersemester 2002 nach Hochschularten bzw. Hochschulen und Herkunftsland

Erdteil Herkunftsland	Insgesamt			Darunter im ersten					
	insgesamt	männlich	weiblich	Hochschulsemester			Fachsemester		
				zusammen	männlich	weiblich	zusammen	männlich	weiblich
1	2	3	4	5	6	7	8	9	
U n i v e r s i t ä t e n									
Noch: Freie Universität									
Asien									
Afghanistan	16	13	3	1	1	-	1	1	-
Armenien	15	7	8	6	4	2	7	5	2
Aserbaidshjan	11	5	6	3	1	2	4	1	3
China	169	67	102	27	12	15	40	17	23
Georgien	44	14	30	1	1	-	5	3	2
Indien	36	24	12	13	10	3	15	11	4
Indonesien	22	11	11	-	-	-	2	2	-
Irak	12	8	4	-	-	-	1	1	-
Iran, Islamische Republik	147	76	71	4	2	2	10	5	5
Israel	39	22	17	5	3	2	10	6	4
Japan	75	24	51	15	3	12	18	4	14
Jemen	10	8	2	-	-	-	2	2	-
Jordanien	50	45	5	1	1	-	3	2	1
Kasachstan	9	-	9	2	-	2	2	-	2
Kirgisistan	4	3	1	-	-	-	3	2	1
Korea, Dem. Volksrepublik	15	5	10	1	-	1	2	-	2
Korea, Dem. Republik	157	56	101	11	3	8	20	3	17
Libanon	21	19	2	2	2	-	3	3	-
Mongolei	74	30	44	1	-	1	10	4	6
Pakistan	9	4	5	-	-	-	1	-	1
Saudi-Arabien	6	3	3	-	-	-	1	1	-
Sri Lanka	8	3	5	-	-	-	1	-	1
Syrien, Arab. Republik	21	16	5	-	-	-	-	-	-
Taiwan	28	12	16	2	1	1	2	1	1
Thailand	16	3	13	2	-	2	2	-	2
Vietnam	28	11	17	4	-	4	4	-	4
Sonstige	25	17	8	4	1	3	4	1	3
Asien zusammen	1 067	506	561	105	45	60	173	75	98
Australien und Ozeanien									
Australien	13	4	9	4	1	3	6	2	4
Sonstige	3	1	2	-	-	-	-	-	-
Australien und Ozeanien zusammen	16	5	11	4	1	3	6	2	4
Staatenlos	54	32	22	2	-	2	8	6	2
Ungeklärt	22	10	12	-	-	-	-	-	-
Ohne Angabe	2	2	-	-	-	-	-	-	-
Hochschule zusammen	5 546	2 207	3 339	1 065	382	683	949	376	573
T e c h n i s c h e U n i v e r s i t ä t									
Europa									
Europäische Union (EU)									
Belgien	10	6	4	5	3	2	5	3	2
Dänemark	17	8	9	9	3	6	9	3	6
Finnland	10	3	7	4	1	3	4	1	3
Frankreich	133	65	68	74	37	37	63	33	30
Griechenland	97	57	40	8	3	5	13	7	6
Irland	9	5	4	5	3	2	5	3	2
Italien	91	48	43	44	24	20	47	25	22
Luxemburg	3	2	1	2	1	1	2	1	1
Niederlande	14	8	6	8	3	5	8	3	5
Österreich	113	76	37	9	5	4	13	8	5
Portugal	22	9	13	8	5	3	10	5	5
Schweden	20	14	6	10	8	2	11	8	3
Spanien	127	64	63	75	41	34	84	44	40
Vereinigtes Königreich	25	15	10	10	5	5	10	4	6
EU zusammen	691	380	311	271	142	129	284	148	136
Übriges Europa									
Albanien	3	3	-	-	-	-	-	-	-
Bosnien und Herzegowina	50	30	20	5	3	2	9	6	3
Bulgarien	268	159	109	28	13	15	46	22	24
Estland	3	-	3	1	-	1	1	-	1
Island	7	4	3	3	2	1	2	1	1
Jugoslawien (Serbien/Montenegro)	69	54	15	2	2	-	5	5	-
Kroatien	72	47	25	11	6	5	15	10	5
Lettland	10	8	2	2	1	1	4	3	1
Litauen	15	5	10	2	1	1	2	1	1
Malta	4	1	3	-	-	-	1	-	1
Mazedonien	10	8	2	1	-	1	1	-	1
Norwegen	11	6	5	3	3	-	3	3	-
Polen	331	130	201	58	28	30	66	34	32
Rumänien	34	16	18	4	2	2	6	3	3
Russische Föderation	182	83	99	33	17	16	37	19	18
Schweiz	28	20	8	7	5	2	6	4	2
Slowakei	10	4	6	1	-	1	1	1	-
Slowenien	6	5	1	3	3	-	4	4	-
Tschechische Republik	21	13	8	10	7	3	10	7	3
Türkei	755	492	263	80	38	42	88	48	40
Ukraine	113	59	54	19	11	8	23	16	7
Ungarn	18	9	9	4	1	3	3	1	2
Weißrußland	22	11	11	2	-	2	3	-	3
Sonstige	2	1	1	1	-	1	1	-	1
Übriges Europa zusammen	2 044	1 168	876	280	143	137	337	188	149
Europa zusammen	2 735	1 548	1 187	551	285	266	621	336	285

Noch: 8 Ausländische Studierende in Berlin im Wintersemester 2002 nach Hochschularten bzw. Hochschulen und Herkunftsland

Erdteil Herkunftsland	Insgesamt			Darunter im ersten					
	insgesamt	männlich	weiblich	Hochschulsemester			Fachsemester		
				zusammen	männlich	weiblich	zusammen	männlich	weiblich
1	2	3	4	5	6	7	8	9	
U n i v e r s i t ä t e n									
Noch: Technische Universität									
Afrika									
Ägypten	47	43	4	7	6	1	8	7	1
Äthiopien	34	26	8	1	-	1	1	-	1
Algerien	9	6	3	-	-	-	-	-	-
Angola	15	10	5	1	-	1	3	2	1
Benin	8	8	-	-	-	-	-	-	-
Cote d'Ivoire	5	2	3	-	-	-	-	-	-
Ghana	7	6	1	-	-	-	-	-	-
Guinea	5	5	-	-	-	-	1	1	-
Kamerun	318	259	59	20	18	2	43	39	4
Kongo, Dem. Republik	3	2	1	-	-	-	-	-	-
Kongo, Republik	9	8	1	2	2	-	2	2	-
Libyen	5	5	-	-	-	-	-	-	-
Madagaskar	21	13	8	-	-	-	2	2	-
Marokko	169	150	19	8	7	1	9	6	3
Mauretania	3	3	-	-	-	-	-	-	-
Mosambik	3	2	1	-	-	-	-	-	-
Nigeria	20	18	2	2	2	-	2	2	-
Senegal	5	3	2	2	-	2	2	-	2
Sudan	30	29	1	1	1	-	3	3	-
Tansania, Ver. Republik	4	3	1	1	1	-	1	1	-
Togo	3	3	-	-	-	-	-	-	-
Tunesien	54	52	2	4	4	-	7	7	-
Sonstige	14	12	2	-	-	-	1	1	-
Afrika zusammen	791	668	123	49	41	8	85	73	12
Amerika									
Argentinien	3	1	2	-	-	-	-	-	-
Bolivien	6	5	1	-	-	-	-	-	-
Brasilien	57	21	36	9	1	8	12	4	8
Chile	22	11	11	7	5	2	7	5	2
Ecuador	8	4	4	-	-	-	2	-	2
Guatemala	4	4	-	1	1	-	1	1	-
Kanada	7	3	4	2	1	1	4	2	2
Kolumbien	27	16	11	3	1	2	6	4	2
Mexiko	17	11	6	5	4	1	5	4	1
Peru	26	20	6	1	1	-	4	2	2
Venezuela	10	6	4	1	-	1	1	-	1
Vereinigte Staaten	59	35	24	20	10	10	25	13	12
Sonstige	12	7	5	1	1	-	1	1	-
Amerika zusammen	258	144	114	50	25	25	68	36	32
Asien									
Afghanistan	8	5	3	2	1	1	3	2	1
Armenien	7	4	3	-	-	-	-	-	-
Aserbaidschan	4	1	3	2	1	1	2	1	1
Bangladesch	3	3	-	1	1	-	1	1	-
China	550	316	234	120	71	49	148	86	62
Georgien	127	64	63	24	12	12	20	11	9
Indien	83	76	7	17	17	-	21	21	-
Indonesien	199	144	55	13	7	6	29	18	11
Irak	24	18	6	3	3	-	6	6	-
Iran, Islamische Republik	95	71	24	7	6	1	10	9	1
Israel	38	31	7	6	1	5	5	-	5
Japan	45	18	27	4	-	4	4	-	4
Jemen	10	9	1	-	-	-	2	2	-
Jordanien	55	55	-	1	1	-	3	3	-
Kasachstan	9	1	8	2	1	1	2	1	1
Korea, Dem. Volksrepublik	14	9	5	5	4	1	5	4	1
Korea, Dem. Republik	181	112	69	28	20	8	37	23	14
Libanon	64	62	2	2	2	-	17	16	1
Mongolei	105	49	56	3	2	1	10	4	6
Nepal	5	4	1	2	2	-	4	3	1
Pakistan	27	24	3	4	4	-	8	8	-
Philippinen	5	3	2	-	-	-	1	-	1
Singapur	3	3	-	-	-	-	-	-	-
Sri Lanka	12	9	3	1	-	1	2	1	1
Syrien, Arab. Republik	45	40	5	14	10	4	16	12	4
Taiwan	26	17	9	1	1	-	1	1	-
Thailand	30	18	12	5	4	1	6	4	2
Usbekistan	10	4	6	1	-	1	-	-	-
Vietnam	89	63	26	19	15	4	23	16	7
Sonstige	25	20	5	1	1	-	5	4	1
Asien zusammen	1 898	1 253	645	288	187	101	391	257	134
Australien und Ozeanien									
Australien	12	5	7	4	2	2	4	2	2
Sonstige	2	1	1	1	-	1	1	-	1
Australien und Ozeanien zusammen	14	6	8	5	2	3	5	2	3
Staatenlos	66	60	6	3	3	-	7	7	-
Ungeklärt	7	6	1	1	-	1	2	1	1
Ohne Angabe	11	8	3	1	-	1	1	-	1
Hochschule zusammen	5 780	3 693	2 087	948	543	405	1 180	712	468

Noch: 8 Ausländische Studierende in Berlin im Wintersemester 2002 nach Hochschularten bzw. Hochschulen und Herkunftsland

Erdteil Herkunftsland	Insgesamt			Darunter im ersten					
	insgesamt	männlich	weiblich	Hochschulsemester			Fachsemester		
				zusammen	männlich	weiblich	zusammen	männlich	weiblich
1	2	3	4	5	6	7	8	9	
Noch: U n i v e r s i t ä t e n Humboldt-Universität									
Europa									
Europäische Union (EU)									
Belgien	33	15	18	18	10	8	18	10	8
Dänemark	53	18	35	26	8	18	27	8	19
Finnland	30	4	26	12	3	9	16	4	12
Frankreich	224	67	157	109	30	79	113	32	81
Griechenland	93	43	50	24	9	15	27	8	19
Irland	14	8	6	6	5	1	6	4	2
Italien	173	47	126	86	18	68	94	20	74
Luxemburg	16	9	7	4	2	2	4	2	2
Niederlande	42	24	18	29	16	13	28	15	13
Österreich	152	63	89	49	22	27	49	20	29
Portugal	24	9	15	11	7	4	10	7	3
Schweden	45	14	31	11	6	5	13	8	5
Spanien	149	49	100	84	28	56	83	30	53
Vereinigtes Königreich	75	30	45	44	22	22	45	21	24
EU zusammen	1 123	400	723	513	186	327	533	189	344
Übriges Europa									
Albanien	6	-	6	-	-	-	-	-	-
Bosnien und Herzegowina	25	7	18	7	3	4	9	5	4
Bulgarien	304	98	206	55	21	34	62	23	39
Estland	21	3	18	4	1	3	4	1	3
Island	3	-	3	-	-	-	-	-	-
Jugoslawien (Serbien/Montenegro)	52	20	32	10	1	9	12	2	10
Kroatien	60	18	42	11	3	8	16	5	11
Lettland	17	3	14	4	1	3	4	1	3
Litauen	24	6	18	6	1	5	5	1	4
Moldau, Republik	18	4	14	3	-	3	3	-	3
Norwegen	41	16	25	23	9	14	23	9	14
Polen	423	94	329	121	35	86	135	37	98
Rumänien	43	8	35	16	2	14	15	3	12
Russische Föderation	366	113	253	89	31	58	76	24	52
Schweiz	103	40	63	60	25	35	62	24	38
Slowakei	29	5	24	7	2	5	10	3	7
Slowenien	12	4	8	3	1	2	3	1	2
Tschechische Republik	69	24	45	39	13	26	40	13	27
Türkei	176	85	91	29	14	15	39	21	18
Ukraine	130	35	95	28	9	19	31	9	22
Ungarn	78	22	56	19	7	12	18	7	11
Weißrußland	29	3	26	8	-	8	6	-	6
Zypern	6	4	2	1	1	-	2	2	-
Sonstige	3	1	2	-	-	-	-	-	-
Übriges Europa zusammen	2 038	613	1 425	543	180	363	575	191	384
Europa zusammen	3 161	1 013	2 148	1 056	366	690	1 108	380	728
Afrika									
Ägypten	35	29	6	6	4	2	9	7	2
Äthiopien	27	23	4	2	2	-	2	2	-
Algerien	5	3	2	1	-	1	-	-	-
Angola	7	4	3	1	1	-	1	1	-
Benin	4	4	-	-	-	-	-	-	-
Burkina Faso	3	3	-	-	-	-	-	-	-
Ghana	17	15	2	4	3	1	4	3	1
Guinea	8	5	3	2	1	1	3	1	2
Kamerun	62	44	18	5	4	1	9	7	2
Kenia	12	9	3	2	2	-	2	2	-
Kongo, Republik	4	4	-	2	2	-	1	1	-
Madagaskar	4	1	3	-	-	-	1	-	1
Marokko	8	6	2	1	1	-	1	1	-
Mosambik	4	4	-	-	-	-	-	-	-
Nigeria	19	17	2	1	1	-	2	2	-
Senegal	5	3	2	2	1	1	1	-	1
Sudan	18	13	5	1	1	-	1	1	-
Südafrika	6	4	2	1	1	-	1	1	-
Togo	3	3	-	-	-	-	-	-	-
Tunesien	7	5	2	1	1	-	-	-	-
Uganda	3	2	1	-	-	-	-	-	-
Sonstige	20	12	8	5	2	3	6	2	4
Afrika zusammen	281	213	68	37	27	10	44	31	13
Amerika									
Argentinien	13	6	7	5	2	3	5	2	3
Brasilien	35	12	23	2	1	1	3	1	2
Chile	12	4	8	1	-	1	1	-	1
Ecuador	3	3	-	1	1	-	1	1	-
Kanada	21	13	8	14	8	6	14	8	6
Kolumbien	20	12	8	4	2	2	6	4	2
Kuba	12	6	6	4	3	1	4	3	1
Mexiko	13	6	7	3	2	1	2	2	-
Peru	20	9	11	3	2	1	6	3	3
Venezuela	8	3	5	-	-	-	1	1	-
Vereinigte Staaten	216	111	105	122	56	66	123	56	67
Sonstige	8	6	2	4	2	2	4	2	2
Amerika zusammen	381	191	190	163	79	84	170	83	87

Noch: 8 Ausländische Studierende in Berlin im Wintersemester 2002 nach Hochschularten bzw. Hochschulen und Herkunftsland

Erdteil Herkunftsland	Insgesamt			Darunter im ersten					
	insgesamt	männlich	weiblich	Hochschulsemester			Fachsemester		
				zusammen	männlich	weiblich	zusammen	männlich	weiblich
1	2	3	4	5	6	7	8	9	
U n i v e r s i t ä t e n									
Noch: Humboldt-Universität									
Asien									
Afghanistan	8	5	3	-	-	-	-	-	-
Armenien	21	10	11	3	2	1	4	3	1
Aserbaidshjan	10	5	5	1	1	-	1	1	-
China	124	47	77	25	8	17	28	11	17
Georgien	50	17	33	4	3	1	8	4	4
Indien	25	16	9	4	1	3	5	1	4
Indonesien	24	12	12	2	1	1	3	2	1
Irak	6	4	2	-	-	-	-	-	-
Iran, Islamische Republik	47	18	29	4	1	3	7	1	6
Israel	31	13	18	4	1	3	4	1	3
Japan	64	19	45	23	9	14	26	11	15
Jemen	5	2	3	-	-	-	-	-	-
Jordanien	11	9	2	1	-	1	1	-	1
Kasachstan	12	2	10	2	-	2	5	-	5
Kirgisistan	14	2	12	6	1	5	5	1	4
Korea, Dem. Republik	122	55	67	21	3	18	15	3	12
Libanon	6	5	1	-	-	-	-	-	-
Mongolei	62	20	42	2	2	-	3	2	1
Pakistan	11	9	2	4	3	1	5	4	1
Sri Lanka	4	3	1	1	1	-	2	1	1
Syrien, Arab. Republik	11	10	1	2	2	-	2	2	-
Taiwan	40	16	24	8	2	6	9	2	7
Thailand	7	3	4	1	1	-	4	2	2
Turkmenistan	4	2	2	1	-	1	1	-	1
Usbekistan	6	1	5	-	-	-	-	-	-
Vietnam	58	29	29	8	4	4	10	6	4
Sonstige	16	8	8	2	1	1	2	1	1
Asien zusammen	799	342	457	129	47	82	150	59	91
Australien und Ozeanien									
Australien	5	2	3	1	-	1	1	-	1
Sonstige	2	-	2	1	-	1	1	-	1
Australien und Ozeanien zusammen	7	2	5	2	-	2	2	-	2
Staatenlos	24	16	8	2	-	2	2	-	2
Ungeklärt	6	2	4	2	1	1	3	1	2
Ohne Angabe	1	1	-	-	-	-	-	-	-
Hochschule zusammen	4 660	1 780	2 880	1 391	520	871	1 479	554	925
E u r o p ä i s c h e W i r t s c h a f t s h o c h s c h u l e									
Europa									
Europäische Union (EU)									
Frankreich	45	21	24	23	8	15	-	-	-
Sonstige	6	4	2	6	4	2	-	-	-
EU zusammen	51	25	26	29	12	17	-	-	-
Übriges Europa									
Polen	7	2	5	6	2	4	-	-	-
Sonstige	3	2	1	2	2	-	-	-	-
Übriges Europa zusammen	10	4	6	8	4	4	-	-	-
Europa zusammen	61	29	32	37	16	21	-	-	-
Afrika									
Afrika zusammen	1	-	1	-	-	-	-	-	-
Amerika									
Amerika zusammen	1	1	-	1	1	-	-	-	-
Hochschule zusammen	63	30	33	38	17	21	-	-	-
Hochschulart insgesamt	16 049	7 710	8 339	3 442	1 462	1 980	3 608	1 642	1 966
K u n s t h o c h s c h u l e n									
Europa									
Europäische Union (EU)									
Belgien	5	2	3	1	1	-	1	1	-
Dänemark	9	3	6	3	-	3	4	-	4
Finnland	6	2	4	-	-	-	-	-	-
Frankreich	39	19	20	4	2	2	5	4	1
Griechenland	15	5	10	1	1	-	1	1	-
Italien	20	16	4	1	-	1	4	3	1
Niederlande	7	4	3	1	1	-	2	1	1
Österreich	33	16	17	6	1	5	7	1	6
Portugal	4	3	1	-	-	-	-	-	-
Schweden	8	1	7	2	-	2	3	-	3
Spanien	35	17	18	4	2	2	6	1	5
Vereinigtes Königreich	11	7	4	4	3	1	5	4	1
Sonstige	3	1	2	1	-	1	1	-	1
EU zusammen	195	96	99	28	11	17	39	16	23

Noch: 8 Ausländische Studierende in Berlin im Wintersemester 2002 nach Hochschularten bzw. Hochschulen und Herkunftsland

Erdteil Herkunftsland	Insgesamt			Darunter im ersten					
	insgesamt	männlich	weiblich	Hochschulsemester			Fachsemester		
				zusammen	männlich	weiblich	zusammen	männlich	weiblich
1	2	3	4	5	6	7	8	9	
Noch: K u n s t h o c h s c h u l e n									
Übriges Europa									
Bulgarien	38	14	24	3	-	3	5	-	5
Island	4	2	2	1	1	-	1	1	-
Jugoslawien (Serbien/Montenegro)	8	2	6	1	-	1	-	-	-
Kroatien	8	1	7	1	-	1	1	-	1
Lettland	7	3	4	3	1	2	2	-	2
Litauen	3	-	3	1	-	1	1	-	1
Norwegen	10	2	8	2	-	2	3	-	3
Polen	66	22	44	10	3	7	7	1	6
Rumänien	23	9	14	3	1	2	4	1	3
Russische Föderation	72	37	35	9	5	4	14	7	7
Schweiz	45	24	21	6	2	4	9	4	5
Slowenien	3	-	3	-	-	-	-	-	-
Tschechische Republik	8	3	5	1	-	1	1	-	1
Türkei	34	15	19	5	4	1	7	4	3
Ukraine	23	8	15	4	1	3	3	1	2
Ungarn	12	6	6	2	2	-	2	2	-
Weißrußland	6	3	3	2	1	1	2	1	1
Sonstige	8	1	7	-	-	-	-	-	-
Übriges Europa zusammen	378	152	226	54	21	33	62	22	40
Europa zusammen	573	248	325	82	32	50	101	38	63
Afrika									
Südafrika	5	4	1	1	1	-	1	1	-
Sonstige	6	5	1	-	-	-	1	1	-
Afrika zusammen	11	9	2	1	1	-	2	2	-
Amerika									
Argentinien	3	3	-	-	-	-	-	-	-
Brasilien	10	6	4	3	1	2	2	1	1
Chile	4	3	1	1	-	1	1	-	1
Kanada	5	3	2	2	2	-	2	2	-
Kolumbien	6	4	2	-	-	-	-	-	-
Mexiko	3	3	-	2	2	-	2	2	-
Peru	4	1	3	-	-	-	1	-	1
Venezuela	3	2	1	2	1	1	1	-	1
Vereinigte Staaten	26	8	18	2	-	2	4	1	3
Sonstige	4	2	2	-	-	-	-	-	-
Amerika zusammen	68	35	33	12	6	6	13	6	7
Asien									
China	48	22	26	10	4	6	10	4	6
Georgien	7	2	5	-	-	-	1	1	-
Indonesien	6	-	6	-	-	-	1	-	1
Iran, Islamische Republik	7	3	4	-	-	-	1	-	1
Israel	32	18	14	6	3	3	3	2	1
Japan	72	24	48	8	-	8	5	2	3
Korea, Dem. Volksrepublik	9	1	8	1	1	-	2	1	1
Korea, Dem. Republik	197	50	147	27	8	19	25	7	18
Mongolei	6	2	4	1	1	-	1	1	-
Syrien, Arab. Republik	3	1	2	-	-	-	-	-	-
Taiwan	18	4	14	3	1	2	3	1	2
Usbekistan	4	3	1	-	-	-	-	-	-
Vietnam	4	4	-	-	-	-	-	-	-
Sonstige	15	7	8	4	3	1	4	3	1
Asien zusammen	428	141	287	60	21	39	56	22	34
Australien und Ozeanien									
Australien	3	2	1	1	1	-	1	1	-
Sonstige	1	1	-	-	-	-	-	-	-
Australien und Ozeanien zusammen	4	3	1	1	1	-	1	1	-
Staatenlos	1	1	-	-	-	-	-	-	-
Hochschulart insgesamt	1 085	437	648	156	61	95	173	69	104
F a c h h o c h s c h u l e n (ohne Verwaltungsfachhochschulen)									
Europa									
Europäische Union (EU)									
Belgien	5	3	2	-	-	-	1	1	-
Finnland	4	-	4	2	-	2	1	-	1
Frankreich	24	9	15	13	3	10	12	2	10
Griechenland	30	16	14	3	1	2	8	4	4
Italien	32	23	9	9	7	2	10	7	3
Niederlande	20	13	7	6	4	2	7	5	2
Österreich	37	21	16	3	1	2	5	3	2
Portugal	7	6	1	2	2	-	3	2	1
Spanien	21	15	6	9	5	4	7	4	3
Vereinigtes Königreich	19	10	9	7	4	3	8	5	3
Sonstige	8	3	5	1	-	1	1	-	1
EU zusammen	207	119	88	55	27	28	63	33	30

Noch: 8 Ausländische Studierende in Berlin im Wintersemester 2002 nach Hochschularten bzw. Hochschulen und Herkunftsland

Erdteil Herkunftsland	Insgesamt			Darunter im ersten					
	insgesamt	männlich	weiblich	Hochschulsemester			Fachsemester		
				zusammen	männlich	weiblich	zusammen	männlich	weiblich
1	2	3	4	5	6	7	8	9	
Noch: F a c h h o c h s c h u l e n (ohne Verwaltungsfachhochschulen)									
Übriges Europa									
Bosnien und Herzegowina	29	19	10	4	3	1	8	6	2
Bulgarien	51	24	27	7	5	2	9	4	5
Jugoslawien (Serbien/Montenegro)	49	31	18	8	6	2	11	7	4
Kroatien	67	47	20	12	7	5	13	8	5
Lettland	7	-	7	1	-	1	1	-	1
Litauen	7	2	5	1	-	1	3	1	2
Mazedonien	15	11	4	1	-	1	1	-	1
Moldau, Republik	5	2	3	2	1	1	3	1	2
Polen	86	43	43	11	5	6	22	13	9
Rumänien	5	1	4	1	1	-	3	1	2
Russische Föderation	80	30	50	15	3	12	20	6	14
Schweiz	20	14	6	9	7	2	9	7	2
Slowakei	5	-	5	2	-	2	2	-	2
Slowenien	8	7	1	-	-	-	1	1	-
Tschechische Republik	10	-	10	2	-	2	4	-	4
Türkei	451	311	140	41	26	15	66	44	22
Ukraine	52	22	30	9	5	4	13	8	5
Ungarn	13	7	6	2	1	1	5	2	3
Weißrußland	12	5	7	2	-	2	3	-	3
Sonstige	9	4	5	2	-	2	2	-	2
Übriges Europa zusammen	981	580	401	132	70	62	199	109	90
Europa zusammen	1 188	699	489	187	97	90	262	142	120
Afrika									
Ägypten	3	2	1	1	-	1	2	1	1
Äthiopien	13	10	3	-	-	-	2	-	2
Algerien	3	2	1	1	1	-	1	1	-
Angola	7	5	2	1	1	-	1	1	-
Benin	4	4	-	-	-	-	-	-	-
Ghana	3	3	-	1	1	-	1	1	-
Guinea	5	5	-	-	-	-	2	2	-
Kamerun	97	73	24	4	2	2	14	12	2
Kenia	3	2	1	-	-	-	-	-	-
Madagaskar	10	7	3	-	-	-	-	-	-
Marokko	94	79	15	5	3	2	10	7	3
Nigeria	3	3	-	-	-	-	-	-	-
Simbabwe	4	3	1	-	-	-	1	1	-
Sudan	5	4	1	-	-	-	1	1	-
Togo	9	9	-	-	-	-	1	1	-
Tunesien	5	4	1	1	1	-	1	1	-
Sonstige	19	17	2	-	-	-	1	1	-
Afrika zusammen	287	232	55	14	9	5	38	30	8
Amerika									
Bolivien	5	4	1	-	-	-	1	-	1
Brasilien	26	10	16	14	6	8	8	4	4
Ecuador	3	1	2	1	-	1	1	-	1
Kolumbien	9	5	4	3	1	2	4	2	2
Mexiko	4	1	3	1	-	1	1	-	1
Nicaragua	3	1	2	-	-	-	-	-	-
Peru	12	11	1	1	1	-	3	3	-
Vereinigte Staaten	12	9	3	5	3	2	7	5	2
Sonstige	10	6	4	2	1	1	3	1	2
Amerika zusammen	84	48	36	27	12	15	28	15	13
Asien									
Aserbaidshjan	4	2	2	2	-	2	2	-	2
China	208	100	108	66	34	32	79	38	41
Georgien	4	2	2	1	1	-	1	1	-
Indien	19	15	4	6	5	1	6	5	1
Indonesien	152	102	50	5	4	1	15	9	6
Irak	4	3	1	1	-	1	1	-	1
Iran, Islamische Republik	54	30	24	5	4	1	10	6	4
Israel	14	11	3	1	1	-	1	1	-
Japan	4	3	1	-	-	-	-	-	-
Jordanien	13	13	-	1	1	-	2	2	-
Kasachstan	8	2	6	3	1	2	4	-	4
Korea, Dem. Volksrepublik	5	2	3	2	1	1	-	-	-
Korea, Dem. Republik	19	11	8	4	4	-	7	3	4
Libanon	35	34	1	2	2	-	4	3	1
Mongolei	42	9	33	5	1	4	8	2	6
Pakistan	7	5	2	4	2	2	4	2	2
Sri Lanka	3	2	1	-	-	-	1	1	-
Syrien, Arab. Republik	9	9	-	1	1	-	1	1	-
Thailand	7	3	4	2	1	1	2	1	1
Vietnam	41	25	16	6	3	3	8	4	4
Sonstige	16	11	5	1	1	-	2	1	1
Asien zusammen	668	394	274	118	67	51	158	80	78
Australien und Ozeanien									
Australien und Ozeanien zusammen	1	1	-	-	-	-	-	-	-
Staatenlos	18	16	2	-	-	-	4	4	-
Ungeklärt	2	1	1	-	-	-	-	-	-
Ohne Angabe	10	8	2	-	-	-	1	-	1
Hochschulart insgesamt	2 258	1 399	859	346	185	161	491	271	220

Noch: 8 Ausländische Studierende in Berlin im Wintersemester 2002 nach Hochschularten bzw. Hochschulen und Herkunftsland

Erdteil Herkunftsland	Insgesamt			Darunter im ersten					
	insgesamt	männlich	weiblich	Hochschulsemester			Fachsemester		
				zusammen	männlich	weiblich	zusammen	männlich	weiblich
1	2	3	4	5	6	7	8	9	
Verwaltungsfachhochschulen									
Europa									
Europäische Union (EU)									
EU zusammen	2	-	2	1	-	1	1	-	1
Übriges Europa									
Polen	6	1	5	-	-	-	-	-	-
Sonstige	5	1	4	2	-	2	4	-	4
Übriges Europa zusammen	11	2	9	2	-	2	4	-	4
Europa zusammen	13	2	11	3	-	3	5	-	5
Afrika									
Afrika zusammen	1	1	-	-	-	-	-	-	-
Amerika									
Amerika zusammen	1	-	1	1	-	1	1	-	1
Asien									
Asien zusammen	1	-	1	-	-	-	-	-	-
Hochschulart insgesamt	16	3	13	4	-	4	6	-	6
I n s g e s a m t									
Europa									
Europäische Union (EU)									
Belgien	81	40	41	41	24	17	28	17	11
Dänemark	118	43	75	52	17	35	43	12	31
Finnland	96	15	81	34	8	26	27	5	22
Frankreich	683	239	444	340	110	230	231	84	147
Griechenland	426	193	233	71	21	50	78	32	46
Irland	43	19	24	20	10	10	16	7	9
Italien	512	201	311	232	74	158	176	61	115
Luxemburg	44	21	23	12	4	8	10	3	7
Niederlande	133	73	60	63	34	29	55	28	27
Österreich	489	241	248	118	51	67	107	47	60
Portugal	81	31	50	26	16	10	27	16	11
Schweden	111	42	69	36	19	17	34	18	16
Spanien	448	181	267	233	92	141	192	82	110
Vereinigtes Königreich	189	90	99	88	41	47	80	41	39
EU zusammen	3 454	1 429	2 025	1 366	521	845	1 104	453	651
Übriges Europa									
Albanien	22	8	14	2	1	1	3	1	2
Bosnien und Herzegowina	148	71	77	23	13	10	35	21	14
Bulgarien	970	398	572	152	59	93	205	78	127
Estland	39	5	34	7	1	6	8	1	7
Island	17	8	9	4	3	1	3	2	1
Jugoslawien (Serbien/Montenegro)	292	154	138	25	12	13	38	21	17
Kroatien	312	155	157	38	17	21	55	26	29
Lettland	59	19	40	14	4	10	16	5	11
Litauen	82	17	65	18	3	15	18	3	15
Malta	16	7	9	1	-	1	2	-	2
Mazedonien	38	25	13	2	-	2	2	-	2
Moldau, Republik	39	12	27	8	1	7	10	1	9
Norwegen	85	33	52	38	19	19	32	14	18
Polen	1 437	430	1 007	297	104	193	319	116	203
Rumänien	160	52	108	32	8	24	37	10	27
Russische Föderation	974	336	638	172	62	110	200	66	134
Schweiz	276	134	142	120	57	63	95	44	51
Slowakei	58	13	45	13	4	9	17	6	11
Slowenien	37	21	16	6	4	2	8	6	2
Tschechische Republik	149	55	94	70	29	41	63	22	41
Türkei	1 989	1 167	822	193	99	94	258	143	115
Ukraine	429	161	268	72	31	41	86	41	45
Ungarn	183	60	123	44	17	27	46	16	30
Weißrußland	102	33	69	18	1	17	19	1	18
Zypern	13	8	5	3	2	1	4	4	-
Sonstige	3	2	1	1	1	-	-	-	-
Übriges Europa zusammen	7 929	3 384	4 545	1 373	552	821	1 579	648	931
Europa zusammen	11 383	4 813	6 570	2 739	1 073	1 666	2 683	1 101	1 582
Afrika									
Ägypten	113	97	16	16	12	4	24	20	4
Äthiopien	92	68	24	4	2	2	7	3	4
Algerien	21	13	8	2	1	1	1	1	-
Angola	31	19	12	3	2	1	5	4	1
Benin	17	17	-	-	-	-	-	-	-
Botsuana	3	3	-	-	-	-	-	-	-
Burkina Faso	6	6	-	-	-	-	-	-	-
Cote d'Ivoire	15	10	5	-	-	-	1	-	1
Ghana	32	26	6	5	4	1	5	4	1
Guinea	23	19	4	3	2	1	8	6	2
Kamerun	542	414	128	31	25	6	70	61	9
Kenia	24	16	8	3	3	-	4	4	-
Kongo, Dem. Republik	8	6	2	-	-	-	-	-	-
Kongo, Republik	22	17	5	5	5	-	4	4	-
Libyen	11	11	-	1	1	-	1	1	-
Madagaskar	40	22	18	-	-	-	3	2	1
Mali	9	5	4	2	1	1	3	2	1
Marokko	310	268	42	14	11	3	23	16	7
Mauretanien	5	5	-	-	-	-	1	1	-
Mosambik	8	7	1	-	-	-	-	-	-

Noch: 8 Ausländische Studierende in Berlin im Wintersemester 2002 nach Hochschularten bzw. Hochschulen und Herkunftsland

Erdteil Herkunftsland	Insgesamt			Darunter im ersten					
	insgesamt	männlich	weiblich	Hochschulsemester			Fachsemester		
				zusammen	männlich	weiblich	zusammen	männlich	weiblich
1	2	3	4	5	6	7	8	9	
Noch: I n s g e s a m t									
Nigeria	65	58	7	3	3	-	5	5	-
Sambia	3	3	-	1	1	-	1	1	-
Senegal	11	7	4	4	1	3	3	-	3
Sierra Leone	4	3	1	-	-	-	-	-	-
Simbabwe	7	6	1	-	-	-	1	1	-
Somalia	3	3	-	-	-	-	-	-	-
Sudan	73	62	11	2	2	-	7	7	-
Südafrika	14	9	5	2	2	-	2	2	-
Tansania, Ver. Republik	7	3	4	2	1	1	2	1	1
Togo	16	15	1	-	-	-	2	1	1
Tunesien	79	71	8	7	7	-	9	9	-
Uganda	7	4	3	-	-	-	-	-	-
Sonstige	19	13	6	2	-	2	2	-	2
Afrika zusammen	1 640	1 306	334	112	86	26	194	156	38
Amerika									
Argentinien	33	16	17	7	2	5	9	3	6
Belize	3	2	1	-	-	-	-	-	-
Bolivien	19	12	7	1	-	1	2	-	2
Brasilien	188	67	121	32	10	22	30	11	19
Chile	62	33	29	9	5	4	10	5	5
Costa Rica	12	7	5	3	3	-	4	4	-
Ecuador	21	11	10	2	1	1	5	1	4
El Salvador	6	1	5	1	-	1	1	-	1
Guatemala	9	7	2	1	1	-	1	1	-
Kanada	62	31	31	26	15	11	29	17	12
Kolumbien	82	48	34	13	5	8	18	11	7
Kuba	23	12	11	5	3	2	6	4	2
Mexiko	66	29	37	17	9	8	18	9	9
Nicaragua	5	3	2	-	-	-	-	-	-
Panama	4	4	-	1	1	-	1	1	-
Paraguay	4	-	4	1	-	1	-	-	-
Peru	103	56	47	6	5	1	20	12	8
Uruguay	3	1	2	1	-	1	1	-	1
Venezuela	29	12	17	4	2	2	5	2	3
Vereinigte Staaten	519	260	259	242	112	130	269	127	142
Sonstige	5	2	3	2	-	2	2	-	2
Amerika zusammen	1 258	614	644	374	174	200	431	208	223
Asien									
Afghanistan	33	24	9	3	2	1	4	3	1
Armenien	46	21	25	9	6	3	11	8	3
Aserbaidshjan	30	14	16	9	4	5	9	3	6
Bangladesch	6	6	-	1	1	-	1	1	-
China	1 099	552	547	248	129	119	305	156	149
Georgien	232	99	133	30	17	13	35	20	15
Indien	164	132	32	41	34	7	48	39	9
Indonesien	403	269	134	20	12	8	50	31	19
Irak	46	33	13	4	3	1	8	7	1
Iran, Islamische Republik	350	198	152	20	13	7	38	21	17
Israel	154	95	59	22	9	13	23	10	13
Japan	260	88	172	50	12	38	53	17	36
Jemen	27	21	6	-	-	-	4	4	-
Jordanien	129	122	7	4	3	1	9	7	2
Kasachstan	41	6	35	10	3	7	14	2	12
Kirgisistan	21	6	15	6	1	5	8	3	5
Korea, Dem. Volksrepublik	45	18	27	9	6	3	9	5	4
Korea, Dem. Republik	676	284	392	91	38	53	104	39	65
Kuwait	3	2	1	-	-	-	1	1	-
Laos, Dem. Volksrepublik	3	3	-	-	-	-	-	-	-
Libanon	128	121	7	6	6	-	24	22	2
Malaysia	4	2	2	2	1	1	2	1	1
Mongolei	289	110	179	12	6	6	32	13	19
Nepal	7	5	2	2	2	-	4	3	1
Pakistan	54	42	12	12	9	3	18	14	4
Philippinen	8	3	5	-	-	-	1	-	1
Saudi-Arabien	7	4	3	-	-	-	1	1	-
Singapur	6	5	1	1	1	-	1	1	-
Sri Lanka	27	17	10	2	1	1	6	3	3
Syrien, Arab. Republik	89	76	13	17	13	4	19	15	4
Tadschikistan	6	2	4	2	-	2	2	-	2
Taiwan	113	49	64	14	5	9	15	5	10
Thailand	62	28	34	10	6	4	14	7	7
Turkmenistan	6	4	2	1	-	1	1	-	1
Usbekistan	24	9	15	3	1	2	3	1	2
Vietnam	220	132	88	37	22	15	45	26	19
Sonstige	43	34	9	2	1	1	6	4	2
Asien zusammen	4 861	2 636	2 225	700	367	333	928	493	435
Australien und Ozeanien									
Australien	33	13	20	10	4	6	12	5	7
Sonstige	9	4	5	2	-	2	2	-	2
Australien und Ozeanien zusammen	42	17	25	12	4	8	14	5	9
Staatenlos	163	125	38	7	3	4	21	17	4
Ungeklärt	37	19	18	3	1	2	5	2	3
Ohne Angabe	24	19	5	1	-	1	2	-	2
Insgesamt	19 408	9 549	9 859	3 948	1 708	2 240	4 278	1 982	2 296

9 Ausländische Studierende in Berlin im Wintersemester 2002 nach Herkunftsland und Fächergruppen

Erdteil Herkunftsland	Geschl.	Insgesamt	Davon in der Fächergruppe								
			Sprach- und Kulturwissenschaften	Sport	Rechts-, Wirtschafts- und Sozialwissenschaften	Mathematik, Naturwissenschaften	Humanmedizin	Veterinärmedizin	Agrar-, Forst- und Ernährungswissenschaften	Ingenieurwissenschaften	Kunst-, Kunstwissenschaft
			1	2	3	4	5	6	7	8	9
Europa											
Europäische Union (EU)											
Belgien	m	40	14	1	13	4	-	-	1	4	3
	w	41	23	-	10	1	1	1	-	-	5
	i	81	37	1	23	5	1	1	1	4	8
Dänemark	m	43	16	1	10	3	2	-	1	4	6
	w	75	46	-	9	1	4	-	-	4	11
	i	118	62	1	19	4	6	-	1	8	17
Finnland	m	15	4	1	6	-	-	-	-	1	3
	w	81	34	-	21	7	6	3	-	2	8
	i	96	38	1	27	7	6	3	-	3	11
Frankreich	m	239	62	-	85	34	3	1	1	32	21
	w	444	223	-	140	21	5	3	1	17	34
	i	683	285	-	225	55	8	4	2	49	55
Griechenland	m	193	45	2	57	31	23	-	1	27	7
	w	233	105	-	55	23	22	-	2	8	18
	i	426	150	2	112	54	45	-	3	35	25
Irland	m	19	10	-	1	4	-	-	-	3	1
	w	24	13	-	7	1	-	-	-	1	2
	i	43	23	-	8	5	-	-	-	4	3
Italien	m	201	77	1	39	24	10	1	2	30	17
	w	311	199	-	38	20	11	2	3	14	24
	i	512	276	1	77	44	21	3	5	44	41
Luxemburg	m	21	15	-	2	2	-	-	-	1	1
	w	23	8	-	6	1	2	-	2	-	4
	i	44	23	-	8	3	2	-	2	1	5
Niederlande	m	73	24	-	17	12	3	1	-	6	10
	w	60	30	-	11	5	1	-	-	3	10
	i	133	54	-	28	17	4	1	-	9	20
Österreich	m	241	69	-	60	46	7	1	4	31	23
	w	248	125	-	49	17	15	2	5	10	25
	i	489	194	-	109	63	22	3	9	41	48
Portugal	m	31	7	-	9	5	-	-	-	6	4
	w	50	25	-	7	6	1	-	2	4	5
	i	81	32	-	16	11	1	-	2	10	9
Schweden	m	42	15	-	9	6	2	-	1	6	3
	w	69	27	-	12	9	6	1	-	3	11
	i	111	42	-	21	15	8	1	1	9	14
Spanien	m	181	58	2	22	29	7	-	3	41	19
	w	267	127	-	42	24	12	1	4	32	25
	i	448	185	2	64	53	19	1	7	73	44
Vereinigtes Königreich	m	90	35	-	20	12	3	-	2	7	11
	w	99	59	-	19	4	4	-	1	4	8
	i	189	94	-	39	16	7	-	3	11	19
Europäische Union zusammen	m	1 429	451	8	350	212	60	4	16	199	129
	w	2 025	1 044	-	426	140	90	13	20	102	190
	i	3 454	1 495	8	776	352	150	17	36	301	319
Übriges Europa											
Albanien	m	8	2	-	1	3	1	-	-	-	1
	w	14	8	-	1	-	4	-	-	-	1
	i	22	10	-	2	3	5	-	-	-	2
Bosnien und Herzegowina	m	71	8	1	17	25	1	-	-	19	-
	w	77	28	-	23	9	3	-	2	7	5
	i	148	36	1	40	34	4	-	2	26	5
Bulgarien	m	398	72	2	118	89	23	1	8	74	11
	w	572	237	-	166	73	23	1	10	29	33
	i	970	309	2	284	162	46	2	18	103	44
Estland	m	5	-	-	4	-	-	-	1	-	-
	w	34	13	-	9	4	2	-	1	1	4
	i	39	13	-	13	4	2	-	2	1	4
Island	m	8	2	-	1	-	-	-	-	3	2
	w	9	6	-	-	-	-	-	-	1	2
	i	17	8	-	1	-	-	-	-	4	4
Jugoslawien (Serbien/Montenegro)	m	154	26	1	43	29	4	1	4	41	5
	w	138	58	1	36	14	5	3	2	7	12
	i	292	84	2	79	43	9	4	6	48	17

Noch: 9 Ausländische Studierende in Berlin im Wintersemester 2002 nach Herkunftsland und Fächergruppen

Erdteil Herkunftsland	Ge- schl.	Ins- gesamt	Davon in der Fächergruppe								
			Sprach- und Kultur- wissen- schaften	Sport	Rechts-, Wirt- schafts- und Sozial- wissen- schaften	Mathe- matik, Natur- wissen- schaften	Human- medizin	Vete- rinär- medizin	Agrar-, Forst- und Ernäh- rungs- wissen- schaften	Inge- nieur- wissen- schaften	Kunst, Kunst- wissen- schaft
			1	2	3	4	5	6	7	8	9
Noch: übriges Europa											
Kroatien	m	155	17	1	65	24	3	-	2	39	4
	w	157	68	-	35	22	6	-	1	10	15
	i	312	85	1	100	46	9	-	3	49	19
Lettland	m	19	1	-	9	3	2	-	-	1	3
	w	40	14	-	14	4	-	-	-	-	8
	i	59	15	-	23	7	2	-	-	1	11
Litauen	m	17	2	-	6	3	1	-	2	2	1
	w	65	26	-	20	5	5	-	1	1	7
	i	82	28	-	26	8	6	-	3	3	8
Malta	m	7	-	1	2	3	-	-	-	1	-
	w	9	3	-	2	2	-	-	-	1	1
	i	16	3	1	4	5	-	-	-	2	1
Mazedonien	m	25	-	-	3	6	1	2	1	12	-
	w	13	1	-	7	1	-	-	1	1	2
	i	38	1	-	10	7	1	2	2	13	2
Moldau, Republik	m	12	6	-	3	2	1	-	-	-	-
	w	27	13	-	8	2	1	-	-	1	2
	i	39	19	-	11	4	2	-	-	1	2
Norwegen	m	33	11	-	10	6	3	-	-	1	2
	w	52	22	-	7	3	6	3	1	-	10
	i	85	33	-	17	9	9	3	1	1	12
Polen	m	430	102	-	154	74	17	-	7	46	30
	w	1 007	529	-	242	73	31	1	16	35	80
	i	1 437	631	-	396	147	48	1	23	81	110
Rumänien	m	52	15	-	6	7	3	1	-	12	8
	w	108	43	-	20	17	5	-	1	6	16
	i	160	58	-	26	24	8	1	1	18	24
Russische Föderation	m	336	65	-	103	67	8	3	15	36	39
	w	638	274	-	189	65	19	-	21	23	47
	i	974	339	-	292	132	27	3	36	59	86
Schweiz	m	134	48	-	33	11	4	-	-	10	28
	w	142	69	-	28	6	8	-	1	3	27
	i	276	117	-	61	17	12	-	1	13	55
Slowakei	m	13	3	-	3	3	2	-	-	2	-
	w	45	20	-	15	3	2	-	1	-	4
	i	58	23	-	18	6	4	-	1	2	4
Slowenien	m	21	4	-	11	3	-	-	-	3	-
	w	16	8	-	2	1	-	-	1	-	4
	i	37	12	-	13	4	-	-	1	3	4
Tschechische Republik	m	55	9	1	18	10	5	-	1	7	4
	w	94	38	1	24	7	7	1	7	1	8
	i	149	47	2	42	17	12	1	8	8	12
Türkei	m	1 167	119	4	420	215	58	-	8	321	22
	w	822	209	3	290	128	63	1	11	89	28
	i	1 989	328	7	710	343	121	1	19	410	50
Ukraine	m	161	21	1	52	42	7	-	6	24	8
	w	268	116	-	77	33	7	-	6	7	22
	i	429	137	1	129	75	14	-	12	31	30
Ungarn	m	60	25	-	17	7	2	-	1	4	4
	w	123	62	2	33	6	5	-	4	3	8
	i	183	87	2	50	13	7	-	5	7	12
Weißrußland	m	33	7	-	11	7	1	-	1	3	3
	w	69	36	-	15	7	2	-	1	2	6
	i	102	43	-	26	14	3	-	2	5	9
Zypern	m	8	1	1	-	4	2	-	-	-	-
	w	5	3	-	-	-	1	-	1	-	-
	i	13	4	1	-	4	3	-	1	-	-
Sonstige	m	2	-	-	2	-	-	-	-	-	-
	w	1	-	-	-	1	-	-	-	-	-
	i	3	-	-	2	1	-	-	-	-	-
Übriges Europa zusammen	m	3 384	566	13	1 112	643	149	8	57	661	175
	w	4 545	1 904	7	1 263	486	205	10	90	228	352
	i	7 929	2 470	20	2 375	1 129	354	18	147	889	527
Europa zusammen	m	4 813	1 017	21	1 462	855	209	12	73	860	304
	w	6 570	2 948	7	1 689	626	295	23	110	330	542
	i	11 383	3 965	28	3 151	1 481	504	35	183	1 190	846

Noch: 9 Ausländische Studierende in Berlin im Wintersemester 2002 nach Herkunftsland und Fächergruppen

Erdteil Herkunftsland	Ge- schl.	Ins- gesamt	Davon in der Fächergruppe								
			Sprach- und Kultur- wissen- schaften	Sport	Rechts-, Wirt- schafts- und Sozial- wissen- schaften	Mathe- matik, Natur- wissen- schaften	Human- medizin	Vete- rinär- medizin	Agrar-, Forst- und Ernäh- rungs- wissen- schaften	Inge- nieur- wissen- schaften	Kunst, Kunst- wissen- schaft
			1	2	3	4	5	6	7	8	9
Afrika											
Ägypten	m	97	16	1	10	33	1	4	18	14	-
	w	16	3	-	4	6	-	-	1	-	2
	i	113	19	1	14	39	1	4	19	14	2
Äthiopien	m	68	5	-	9	24	5	2	10	13	-
	w	24	2	-	8	8	-	-	2	4	-
	i	92	7	-	17	32	5	2	12	17	-
Algerien	m	13	1	-	-	6	1	-	1	3	1
	w	8	4	-	1	1	-	-	-	2	-
	i	21	5	-	1	7	1	-	1	5	1
Angola	m	19	1	-	7	3	-	-	1	7	-
	w	12	1	-	4	5	-	-	-	2	-
	i	31	2	-	11	8	-	-	1	9	-
Benin	m	17	2	-	4	6	-	-	1	4	-
	w	-	-	-	-	-	-	-	-	-	-
	i	17	2	-	4	6	-	-	1	4	-
Botsuana	m	3	1	-	-	1	-	-	-	1	-
	w	-	-	-	-	-	-	-	-	-	-
	i	3	1	-	-	1	-	-	-	1	-
Burkina Faso	m	6	2	-	1	-	1	-	1	1	-
	w	-	-	-	-	-	-	-	-	-	-
	i	6	2	-	1	-	1	-	1	1	-
Cote d'Ivoire	m	10	2	-	1	1	3	-	1	2	-
	w	5	2	-	-	-	1	-	1	1	-
	i	15	4	-	1	1	4	-	2	3	-
Ghana	m	26	-	-	3	3	2	-	13	5	-
	w	6	2	1	1	-	2	-	-	-	-
	i	32	2	1	4	3	4	-	13	5	-
Guinea	m	19	2	-	5	4	1	-	1	6	-
	w	4	-	-	1	2	-	-	1	-	-
	i	23	2	-	6	6	1	-	2	6	-
Kamerun	m	414	20	1	60	142	9	1	30	151	-
	w	128	18	-	22	55	9	-	11	13	-
	i	542	38	1	82	197	18	1	41	164	-
Kenia	m	16	5	-	3	-	3	-	3	2	-
	w	8	2	-	4	1	-	-	1	-	-
	i	24	7	-	7	1	3	-	4	2	-
Kongo, Dem. Republik	m	6	-	-	1	3	-	-	1	1	-
	w	2	1	-	-	1	-	-	-	-	-
	i	8	1	-	1	4	-	-	1	1	-
Kongo, Republik	m	17	1	-	1	10	-	1	1	3	-
	w	5	1	-	1	1	-	-	-	2	-
	i	22	2	-	2	11	-	1	1	5	-
Libyen	m	11	-	-	1	4	1	-	-	4	1
	w	-	-	-	-	-	-	-	-	-	-
	i	11	-	-	1	4	1	-	-	4	1
Madagaskar	m	22	1	-	6	3	-	-	4	8	-
	w	18	5	-	6	4	-	-	1	1	-
	i	40	6	-	12	7	1	-	5	9	-
Mali	m	5	-	-	4	-	-	-	-	1	-
	w	4	2	-	1	-	-	-	1	-	-
	i	9	2	-	5	-	-	-	1	1	-
Marokko	m	268	14	-	32	89	2	5	6	119	1
	w	42	6	-	3	13	-	1	4	15	-
	i	310	20	-	35	102	2	6	10	134	1
Mauretanien	m	5	2	-	-	1	-	1	-	1	-
	w	-	-	-	-	-	-	-	-	-	-
	i	5	2	-	-	1	-	1	-	1	-
Mosambik	m	7	2	-	2	2	-	-	1	-	-
	w	1	-	-	-	-	-	-	-	1	-
	i	8	2	-	2	2	-	-	1	1	-
Nigeria	m	58	16	-	10	11	6	-	5	10	-
	w	7	2	-	-	2	1	-	2	-	-
	i	65	18	-	10	13	7	-	7	10	-
Sambia	m	3	-	-	-	-	-	-	2	1	-
	w	-	-	-	-	-	-	-	-	-	-
	i	3	-	-	-	-	-	-	2	1	-

Noch: 9 Ausländische Studierende in Berlin im Wintersemester 2002 nach Herkunftsland und Fächergruppen

Erdteil Herkunftsland	Geschl.	Ins- gesamt	Davon in der Fächergruppe								
			Sprach- und Kultur- wissen- schaften	Sport	Rechts-, Wirt- schafts- und Sozial- wissen- schaften	Mathe- matik, Natur- wissen- schaften	Human- medizin	Vete- rinär- medizin	Agrar-, Forst- und Ernäh- rungs- wissen- schaften	Inge- nieur- wissen- schaften	Kunst, Kunst- wissen- schaft
			1	2	3	4	5	6	7	8	9
Noch: Afrika											
Senegal	m	7	3	-	1	1	-	-	1	1	-
	w	4	2	-	-	1	-	-	1	-	-
	i	11	5	-	1	2	-	-	2	1	-
Sierra Leone	m	3	1	-	2	-	-	-	-	-	-
	w	1	-	-	1	-	-	-	-	-	-
	i	4	1	-	3	-	-	-	-	-	-
Simbabwe	m	6	2	-	3	1	-	-	-	-	-
	w	1	-	-	1	-	-	-	-	-	-
	i	7	2	-	4	1	-	-	-	-	-
Somalia	m	3	-	-	1	2	-	-	-	-	-
	w	-	-	-	-	-	-	-	-	-	-
	i	3	-	-	1	2	-	-	-	-	-
Sudan	m	62	5	-	9	17	8	3	6	13	1
	w	11	-	-	-	3	3	-	4	1	-
	i	73	5	-	9	20	11	3	10	14	1
Südafrika	m	9	3	-	1	1	-	-	-	1	3
	w	5	4	-	-	-	-	-	-	-	1
	i	14	7	-	1	1	-	-	-	1	4
Tansania, Ver. Republik	m	3	-	-	1	1	-	-	-	1	-
	w	4	2	-	-	1	1	-	-	-	-
	i	7	2	-	1	2	1	-	-	1	-
Togo	m	15	1	-	6	4	-	-	1	3	-
	w	1	1	-	-	-	-	-	-	-	-
	i	16	2	-	6	4	-	-	1	3	-
Tunesien	m	71	10	-	10	8	1	-	1	41	-
	w	8	3	-	-	1	-	-	1	3	-
	i	79	13	-	10	9	1	-	2	44	-
Uganda	m	4	-	-	1	1	-	-	2	-	-
	w	3	1	-	1	-	1	-	-	-	-
	i	7	1	-	2	1	1	-	2	-	-
Sonstige	m	13	-	-	4	2	1	-	1	5	-
	w	6	2	-	-	-	2	-	1	-	1
	i	19	2	-	4	2	3	-	2	5	1
Afrika zusammen	m	1 306	118	2	199	384	45	17	112	422	7
	w	334	66	1	59	105	21	1	32	45	4
	i	1 640	184	3	258	489	66	18	144	467	11
Amerika											
Argentinien	m	16	4	-	5	-	1	-	1	2	3
	w	17	5	-	5	3	-	1	1	-	2
	i	33	9	-	10	3	1	1	2	2	5
Belize	m	2	-	-	1	-	-	-	-	1	-
	w	1	-	-	1	-	-	-	-	-	-
	i	3	-	-	2	-	-	-	-	1	-
Bolivien	m	12	1	-	6	3	-	-	-	2	-
	w	7	3	-	1	1	-	-	-	1	1
	i	19	4	-	7	4	-	-	-	3	1
Brasilien	m	67	17	-	18	9	1	-	3	12	7
	w	121	44	-	27	10	4	-	9	15	12
	i	188	61	-	45	19	5	-	12	27	19
Chile	m	33	7	1	6	5	-	-	1	10	3
	w	29	15	-	5	3	-	-	1	3	2
	i	62	22	1	11	8	-	-	2	13	5
Costa Rica	m	7	2	-	2	1	-	-	1	1	-
	w	5	2	-	1	-	1	-	-	-	1
	i	12	4	-	3	1	1	-	1	1	1
Ecuador	m	11	1	-	3	1	-	-	2	4	-
	w	10	3	-	2	3	-	-	-	2	-
	i	21	4	-	5	4	-	-	2	6	-
El Salvador	m	1	1	-	-	-	-	-	-	-	-
	w	5	2	-	-	1	2	-	-	-	-
	i	6	3	-	-	1	2	-	-	-	-
Guatemala	m	7	-	-	1	2	-	-	-	4	-
	w	2	2	-	-	-	-	-	-	-	-
	i	9	2	-	1	2	-	-	-	4	-
Kanada	m	31	16	-	6	4	1	-	-	-	4
	w	31	20	-	4	2	-	-	-	2	3
	i	62	36	-	10	6	1	-	-	2	7

Noch: 9 Ausländische Studierende in Berlin im Wintersemester 2002 nach Herkunftsland und Fächergruppen

Erdteil Herkunftsland	Geschl.	Ins- gesamt	Davon in der Fächergruppe								
			Sprach- und Kultur- wissen- schaften	Sport	Rechts-, Wirt- schafts- und Sozial- wissen- schaften	Mathe- matik, Natur- wissen- schaften	Human- medizin	Vete- rinär- medizin	Agrar-, Forst- und Ernäh- rungs- wissen- schaften	Inge- nieur- wissen- schaften	Kunst, Kunst- wissen- schaft
			1	2	3	4	5	6	7	8	9
Noch: Amerika											
Kolumbien	m	48	8	1	7	5	3	-	3	16	5
	w	34	9	-	11	2	-	-	-	7	5
	i	82	17	1	18	7	3	-	3	23	10
Kuba	m	12	6	-	2	3	-	-	-	1	-
	w	11	4	-	-	4	-	-	2	-	1
	i	23	10	-	2	7	-	-	2	1	1
Mexiko	m	29	2	-	5	6	1	-	2	9	4
	w	37	12	-	12	6	1	1	-	3	2
	i	66	14	-	17	12	2	1	2	12	6
Nicaragua	m	3	2	-	1	-	-	-	-	-	-
	w	2	-	-	2	-	-	-	-	-	-
	i	5	2	-	3	-	-	-	-	-	-
Panama	m	4	1	-	-	1	1	-	-	1	-
	w	-	-	-	-	-	-	-	-	-	-
	i	4	1	-	-	1	1	-	-	1	-
Paraguay	m	-	-	-	-	-	-	-	-	-	-
	w	4	2	-	1	-	-	-	-	-	1
	i	4	2	-	1	-	-	-	-	-	1
Peru	m	56	10	-	13	14	3	1	-	14	1
	w	47	20	2	12	4	3	1	-	1	4
	i	103	30	2	25	18	6	2	-	15	5
Uruguay	m	1	-	-	-	-	-	-	-	1	-
	w	2	-	-	1	-	-	-	-	1	-
	i	3	-	-	1	-	-	-	-	2	-
Venezuela	m	12	3	-	2	2	-	-	-	4	1
	w	17	7	-	3	3	-	-	-	4	-
	i	29	10	-	5	5	-	-	-	8	1
Vereinigte Staaten	m	260	141	-	55	25	9	1	2	11	16
	w	259	138	-	64	9	5	2	2	4	35
	i	519	279	-	119	34	14	3	4	15	51
Sonstige	m	2	-	-	1	-	-	-	1	-	-
	w	3	2	-	-	-	-	-	1	-	-
	i	5	2	-	1	-	-	-	2	-	-
Amerika zusammen	m	614	222	2	134	81	20	2	16	93	44
	w	644	290	2	152	51	16	5	16	43	69
	i	1 258	512	4	286	132	36	7	32	136	113

Asien

Afghanistan	m	24	4	-	5	4	9	-	-	2	-
	w	9	2	-	2	2	3	-	-	-	-
	i	33	6	-	7	6	12	-	-	2	-
Armenien	m	21	5	-	7	7	1	-	-	1	-
	w	25	9	-	5	4	3	-	1	-	3
	i	46	14	-	12	11	4	-	1	1	3
Aserbaidshan	m	14	2	-	7	3	-	-	-	1	1
	w	16	7	-	6	3	-	-	-	-	-
	i	30	9	-	13	6	-	-	-	1	1
Bangladesch	m	6	1	-	-	3	-	-	-	2	-
	w	-	-	-	-	-	-	-	-	-	-
	i	6	1	-	-	3	-	-	-	2	-
China	m	552	34	1	147	153	4	-	8	182	23
	w	547	90	1	195	119	9	-	7	90	36
	i	1 099	124	2	342	272	13	-	15	272	59
Georgien	m	99	31	-	28	16	-	-	1	14	9
	w	133	88	-	12	15	4	-	3	1	10
	i	232	119	-	40	31	4	-	4	15	19
Indien	m	132	13	-	25	46	4	1	9	33	1
	w	32	9	-	9	11	1	-	2	-	-
	i	164	22	-	34	57	5	1	11	33	1
Indonesien	m	269	5	-	52	74	6	1	6	123	2
	w	134	16	-	28	41	2	-	14	26	7
	i	403	21	-	80	115	8	1	20	149	9
Irak	m	33	3	-	5	10	4	-	-	10	1
	w	13	3	-	2	5	2	-	-	1	-
	i	46	6	-	7	15	6	-	-	11	1
Iran, Islamische Republik	m	198	23	1	27	50	31	2	9	52	3
	w	152	28	-	26	42	36	-	2	12	6
	i	350	51	1	53	92	67	2	11	64	9

Noch: 9 Ausländische Studierende in Berlin im Wintersemester 2002 nach Herkunftsland und Fächergruppen

Erdteil Herkunftsland	Ge- schl.	Ins- gesamt	Davon in der Fächergruppe								
			Sprach- und Kultur- wissen- schaften	Sport	Rechts-, Wirt- schafts- und Sozial- wissen- schaften	Mathe- matik, Natur- wissen- schaften	Human- medizin	Vete- rinär- medizin	Agrar-, Forst- und Ernäh- rungs- wissen- schaften	Inge- nieur- wissen- schaften	Kunst, Kunst- wissen- schaft
			1	2	3	4	5	6	7	8	9
Noch: Asien											
Israel	m	95	7	-	16	20	13	-	2	18	19
	w	59	19	-	10	5	6	-	-	4	15
	i	154	26	-	26	25	19	-	2	22	34
Japan	m	88	33	-	15	4	-	-	1	5	30
	w	172	69	-	17	10	4	1	-	1	70
	i	260	102	-	32	14	4	1	1	6	100
Jemen	m	21	1	-	1	5	7	-	1	6	-
	w	6	1	-	1	-	4	-	-	-	-
	i	27	2	-	2	5	11	-	1	6	-
Jordanien	m	122	12	-	22	27	15	-	3	43	-
	w	7	3	-	1	1	2	-	-	-	-
	i	129	15	-	23	28	17	-	3	43	-
Kasachstan	m	6	1	-	2	-	-	-	-	2	1
	w	35	15	-	11	5	-	-	-	2	2
	i	41	16	-	13	5	-	-	-	4	3
Kirgisistan	m	6	1	-	2	1	1	-	-	-	1
	w	15	7	-	5	-	3	-	-	-	-
	i	21	8	-	7	1	4	-	-	-	1
Korea, Dem. Volksrepublik	m	18	1	-	7	3	-	-	1	6	-
	w	27	4	-	6	2	3	-	1	1	10
	i	45	5	-	13	5	3	-	2	7	10
Korea, Dem. Republik	m	284	74	-	57	30	3	1	5	56	58
	w	392	89	1	42	25	15	-	6	17	197
	i	676	163	1	99	55	18	1	11	73	255
Kuwait	m	2	-	-	-	-	-	-	-	1	1
	w	1	-	-	-	1	-	-	-	-	-
	i	3	-	-	-	1	-	-	-	1	1
Laos, Dem. Volksrepublik	m	3	-	-	1	-	-	-	-	2	-
	w	-	-	-	-	-	-	-	-	-	-
	i	3	-	-	1	-	-	-	-	2	-
Libanon	m	121	2	-	13	28	12	-	1	64	1
	w	7	2	-	1	-	1	-	-	3	-
	i	128	4	-	14	28	13	-	1	67	1
Malaysia	m	2	-	-	-	1	-	-	-	1	-
	w	2	-	-	-	-	-	-	-	1	1
	i	4	-	-	-	1	-	-	-	2	1
Mongolei	m	110	23	-	41	30	1	-	2	10	3
	w	179	60	1	60	21	10	-	7	8	12
	i	289	83	1	101	51	11	-	9	18	15
Nepal	m	5	-	-	1	2	-	-	1	1	-
	w	2	-	-	-	-	1	-	-	1	-
	i	7	-	-	1	2	1	-	1	2	-
Pakistan	m	42	7	-	8	18	2	-	1	6	-
	w	12	5	-	1	3	2	-	-	1	-
	i	54	12	-	9	21	4	-	1	7	-
Philippinen	m	3	1	-	-	1	-	-	-	-	1
	w	5	1	-	1	1	1	-	-	-	1
	i	8	2	-	1	2	1	-	-	-	2
Saudi-Arabien	m	4	-	-	-	-	4	-	-	-	-
	w	3	1	-	-	-	2	-	-	-	-
	i	7	1	-	-	-	6	-	-	-	-
Singapur	m	5	-	-	-	2	1	-	-	2	-
	w	1	-	-	1	-	-	-	-	-	-
	i	6	-	-	1	2	1	-	-	2	-
Sri Lanka	m	17	-	-	6	2	2	-	2	4	1
	w	10	3	-	1	2	2	-	1	1	-
	i	27	3	-	7	4	4	-	3	5	1
Syrien, Arab. Republik	m	76	3	-	7	27	14	-	2	22	1
	w	13	3	-	-	4	1	-	1	3	1
	i	89	6	-	7	31	15	-	3	25	2
Tadschikistan	m	2	1	-	1	-	-	-	-	-	-
	w	4	1	-	-	1	-	-	-	-	2
	i	6	2	-	1	1	-	-	-	-	2
Taiwan	m	49	13	-	12	5	2	-	-	12	5
	w	64	18	-	8	7	6	-	2	4	19
	i	113	31	-	20	12	8	-	2	16	24

Noch: 9 Ausländische Studierende in Berlin im Wintersemester 2002 nach Herkunftsland und Fächergruppen

Erdteil Herkunftsland	Ge- schl.	Ins- gesamt	Davon in der Fächergruppe								
			Sprach- und Kultur- wissen- schaften	Sport	Rechts-, Wirt- schafts- und Sozial- wissen- schaften	Mathe- matik, Natur- wissen- schaften	Human- medizin	Vete- rinär- medizin	Agrar-, Forst- und Ernäh- rungs- wissen- schaften	Inge- nieur- wissen- schaften	Kunst, Kunst- wissen- schaft
			1	2	3	4	5	6	7	8	9
Noch: Asien											
Thailand	m	28	3	-	5	5	-	1	-	12	2
	w	34	9	-	5	8	1	-	1	8	2
	i	62	12	-	10	13	1	1	1	20	4
Turkmenistan	m	4	-	-	3	-	1	-	-	-	-
	w	2	-	-	1	-	1	-	-	-	-
	i	6	-	-	4	-	2	-	-	-	-
Usbekistan	m	9	3	-	2	1	-	-	-	-	3
	w	15	10	-	1	3	-	-	-	-	1
	i	24	13	-	3	4	-	-	-	-	4
Vietnam	m	132	12	-	30	42	4	-	3	38	3
	w	88	20	-	38	18	2	-	2	7	1
	i	220	32	-	68	60	6	-	5	45	4
Sonstige	m	34	1	-	5	10	8	-	-	10	-
	w	9	4	-	1	2	2	-	-	-	-
	i	43	5	-	6	12	10	-	-	10	-
Asien zusammen	m	2 636	320	2	560	630	149	6	58	741	170
	w	2 225	596	3	497	361	129	1	50	192	396
	i	4 861	916	5	1 057	991	278	7	108	933	566
Australien und Ozeanien											
Australien	m	13	5	-	2	2	-	-	-	2	2
	w	20	7	-	3	4	-	1	-	4	1
	i	33	12	-	5	6	-	1	-	6	3
Sonstige	m	4	1	-	1	1	-	-	-	1	-
	w	5	3	-	2	-	-	-	-	-	-
	i	9	4	-	3	1	-	-	-	1	-
Australien und Ozeanien zusammen	m	17	6	-	3	3	-	-	-	3	2
	w	25	10	-	5	4	-	1	-	4	1
	i	42	16	-	8	7	-	1	-	7	3
Staatenlos	m	125	9	-	29	32	18	-	2	35	-
	w	38	14	-	11	7	2	-	-	3	1
	i	163	23	-	40	39	20	-	2	38	1
Ungeklärt	m	19	1	1	4	6	3	1	1	2	-
	w	18	6	-	6	1	3	-	-	1	1
	i	37	7	1	10	7	6	1	1	3	1
Ohne Angabe	m	19	-	-	2	7	-	-	-	10	-
	w	5	2	-	-	3	-	-	-	-	-
	i	24	2	-	2	10	-	-	-	10	-
Insgesamt	m	9 549	1 693	28	2 393	1 998	444	38	262	2 166	527
	w	9 859	3 932	13	2 419	1 158	466	31	208	618	1 014
	i	19 408	5 625	41	4 812	3 156	910	69	470	2 784	1 541

10 Beurlaubte und exmatrikulierte an Hochschulen in Berlin im Wintersemester 2002 nach dem Grund der Beurlaubung bzw. Exmatrikulation sowie Hochschularten und Hochschulen

Lfd. Nr.	Grund der Beurlaubung bzw. Exmatrikulation	Geschl.	Insgesamt	Universitäten				Kunsthoch da			
				zusammen	davon			zusammen	Universität der Künste	Kunsthochschule Berlin-Weißensee	
					Freie Universität	Technische Universität	Humboldt-Universität				Europäische Wirtschaftshochschule
			1	2	3	4	5	6	7	8	9
Beur											
1	Krankheit	m	111	82	31	19	32	-	10	8	-
2		w	141	109	46	21	42	-	17	14	3
3		i	252	191	77	40	74	-	27	22	3
4	Vorbereitung auf eine Prüfung	m	180	160	-	98	62	-	17	1	-
5		w	165	141	-	54	87	-	21	3	1
6		i	345	301	-	152	149	-	38	4	1
7	Praktikum	m	186	147	57	18	72	-	29	11	2
8		w	276	244	104	16	124	-	32	20	3
9		i	462	391	161	34	196	-	61	31	5
10	Auslandsaufenthalt	m	829	775	259	259	257	-	39	33	2
11		w	1 040	980	491	125	364	-	45	33	9
12		i	1 869	1 755	750	384	621	-	84	66	11
13	Wehr- oder Zivildienst	m	41	29	9	12	8	-	1	1	-
14		w	-	-	-	-	-	-	-	-	-
15		i	41	29	9	12	8	-	1	1	-
16	Werkarbeit	m	123	119	70	49	-	-	-	-	-
17		w	90	88	53	35	-	-	-	-	-
18		i	213	207	123	84	-	-	-	-	-
19	Mutterschutz (Schwangerschaft) und Erziehungsurlaub	m	-	-	-	-	-	-	-	-	-
20		w	813	694	111	221	362	-	29	20	6
21		i	813	694	111	221	362	-	29	20	6
22	Sonstige Gründe	m	542	376	118	174	84	-	56	38	7
23		w	670	480	275	94	111	-	91	70	14
24		i	1 212	856	393	268	195	-	147	108	21
25	Insgesamt	m	2 012	1 688	544	629	515	-	152	92	11
26		w	3 195	2 736	1 080	566	1 090	-	235	160	36
27		i	5 207	4 424	1 624	1 195	1 605	-	387	252	47
Exmatri											
28	Exmatrikulation aufgrund landesrechtlicher Bestimmungen	m	5	-	-	-	-	-	-	-	-
29		w	4	-	-	-	-	-	-	-	-
30		i	9	-	-	-	-	-	-	-	-
31	Beendigung des Studiums nach bestandener Prüfung	m	2 090	729	371	142	216	-	145	111	16
32		w	2 301	1 028	579	116	333	-	244	182	44
33		i	4 391	1 757	950	258	549	-	389	293	60
34	Beendigung des Studiums; Prüfung noch nicht abgeschlossen	m	109	4	-	4	-	-	31	13	1
35		w	128	2	-	2	-	-	46	10	-
36		i	237	6	-	6	-	-	77	23	1
37	Beendigung des Studiums ohne Prüfung, da keine mehr möglich	m	124	31	-	7	24	-	8	7	1
38		w	67	34	-	3	31	-	11	11	-
39		i	191	65	-	10	55	-	19	18	1
40	Hochschulwechsel	m	865	797	251	268	278	-	17	9	-
41		w	1 087	1 001	384	201	416	-	35	25	6
42		i	1 952	1 798	635	469	694	-	52	34	6
43	Einberufung zum Wehr-/Zivildienst	m	2	2	-	2	-	-	-	-	-
44		w	-	-	-	-	-	-	-	-	-
45		i	2	2	-	2	-	-	-	-	-
46	Aufgabe oder Unterbrechung des Studiums	m	820	798	256	151	391	-	7	2	3
47		w	1 284	1 249	464	125	660	-	7	5	1
48		i	2 104	2 047	720	276	1 051	-	14	7	4
49	Streichung durch die Hochschule wegen fehlender Rückmeldung/Krankenversicherung	m	3 966	3 333	954	1 149	1 230	-	14	2	5
50		w	3 486	3 210	933	672	1 605	-	9	1	4
51		i	7 452	6 543	1 887	1 821	2 835	-	23	3	9
52	Beendigung des Studiums nach endgültig nicht bestandener Prüfung/Vorprüfung	m	143	48	11	24	13	-	37	36	-
53		w	107	35	13	3	19	-	46	46	-
54		i	250	83	24	27	32	-	83	82	-
55	Sonstige Gründe	m	1 223	999	739	199	61	-	21	14	1
56		w	1 686	1 542	1 248	226	68	-	19	10	2
57		i	2 909	2 541	1 987	425	129	-	40	24	3
58	Insgesamt	m	9 347	6 741	2 582	1 946	2 213	-	280	194	27
59		w	10 150	8 101	3 621	1 348	3 132	-	417	290	57
60		i	19 497	14 842	6 203	3 294	5 345	-	697	484	84

schulen von		Fachhochschulen (ohne Verwaltungsfachhochschulen)									Verwaltungsfachhochschulen			Lfd. Nr.
Hochschule für Musik "Hanns Eisler"	Hochschule für Schauspielkunst "Ernst Busch"	zu-sammen	davon								zu-sammen	davon		
			Technische Fachhochschule	Fachhochschule für Technik und Wirtschaft	Fachhochschule für Wirtschaft	Alice-Salomon-Fachhochschule für Sozialarbeit und Sozialpädagogik	Steinbeis-Hochschule	OTA Hochschule	Evangelische Fachhochschule für Sozialarbeit und Sozialpädagogik	Katholische Fachhochschule für Sozialwesen		Fachhochschule für Verwaltung und Rechtspflege	Fachhochschule des Bundes für öffentl. Verwaltung/FB Sozialversicherung	
10	11	12	13	14	15	16	17	18	19	20	21	22	23	

laubte

2	-	18	7	7	3	1	-	-	-	-	1	1	-	1
-	-	14	3	6	1	-	-	-	2	2	1	1	-	2
2	-	32	10	13	4	1	-	-	2	2	2	2	-	3
16	-	3	1	-	-	-	-	-	2	-	-	-	-	4
17	-	3	-	1	-	-	-	-	2	-	-	-	-	5
33	-	6	1	1	-	-	-	-	4	-	-	-	-	6
15	1	10	8	1	1	-	-	-	-	-	-	-	-	7
9	-	-	-	-	-	-	-	-	-	-	-	-	-	8
24	1	10	8	1	1	-	-	-	-	-	-	-	-	9
4	-	15	6	7	2	-	-	-	-	-	-	-	-	10
3	-	15	4	9	2	-	-	-	-	-	-	-	-	11
7	-	30	10	16	4	-	-	-	-	-	-	-	-	12
-	-	11	6	4	1	-	-	-	-	-	-	-	-	13
-	-	-	-	-	-	-	-	-	-	-	-	-	-	14
-	-	11	6	4	1	-	-	-	-	-	-	-	-	15
-	-	4	4	-	-	-	-	-	-	-	-	-	-	16
-	-	2	2	-	-	-	-	-	-	-	-	-	-	17
-	-	6	6	-	-	-	-	-	-	-	-	-	-	18
-	-	-	-	-	-	-	-	-	-	-	-	-	-	19
3	-	82	10	17	26	6	-	-	19	4	8	8	-	20
3	-	82	10	17	26	6	-	-	19	4	8	8	-	21
11	-	105	25	43	28	-	-	-	5	4	5	5	-	22
6	1	94	12	29	31	1	-	-	9	12	5	5	-	23
17	1	199	37	72	59	1	-	-	14	16	10	10	-	24
48	1	166	57	62	35	1	-	-	7	4	6	6	-	25
38	1	210	31	62	60	7	-	-	32	18	14	14	-	26
86	2	376	88	124	95	8	-	-	39	22	20	20	-	27

kulierte

-	-	4	-	4	-	-	-	-	-	-	1	-	1	28
-	-	2	-	2	-	-	-	-	-	-	2	-	2	29
-	-	6	-	6	-	-	-	-	-	-	3	-	3	30
18	-	868	465	281	105	1	-	-	-	16	348	320	28	31
18	-	579	207	168	139	2	-	-	-	63	450	363	87	32
36	-	1 447	672	449	244	3	-	-	-	79	798	683	115	33
17	-	74	-	-	67	7	-	-	-	-	-	-	-	34
36	-	80	-	-	71	9	-	-	-	-	-	-	-	35
53	-	154	-	-	138	16	-	-	-	-	-	-	-	36
-	-	85	2	78	-	5	-	-	-	-	-	-	-	37
-	-	22	1	11	-	10	-	-	-	-	-	-	-	38
-	-	107	3	89	-	15	-	-	-	-	-	-	-	39
8	-	51	9	32	10	-	-	-	-	-	-	-	-	40
4	-	46	5	20	13	-	-	-	5	3	5	5	-	41
12	-	97	14	52	23	-	-	-	5	3	5	5	-	42
-	-	-	-	-	-	-	-	-	-	-	-	-	-	43
-	-	-	-	-	-	-	-	-	-	-	-	-	-	44
-	-	-	-	-	-	-	-	-	-	-	-	-	-	45
-	2	11	1	-	3	-	-	-	7	-	4	1	3	46
-	1	18	1	-	8	-	-	-	9	-	10	8	2	47
-	3	29	2	-	11	-	-	-	16	-	14	9	5	48
7	-	512	208	277	22	-	-	-	2	3	107	107	-	49
4	-	205	48	126	19	-	-	-	7	5	62	62	-	50
11	-	717	256	403	41	-	-	-	9	8	169	169	-	51
1	-	51	41	1	8	-	-	-	-	1	7	7	-	52
-	-	20	12	2	4	-	-	-	1	1	6	6	-	53
1	-	71	53	3	12	-	-	-	1	2	13	13	-	54
6	-	184	91	76	10	-	-	-	2	5	19	6	13	55
7	-	107	27	38	27	-	-	-	6	9	18	5	13	56
13	-	291	118	114	37	-	-	-	8	14	37	11	26	57
57	2	1 840	817	749	225	13	-	-	11	25	486	441	45	58
69	1	1 079	301	367	281	21	-	-	28	81	553	449	104	59
126	3	2 919	1 118	1 116	506	34	-	-	39	106	1 039	890	149	60

11 Studienkollegiaten in Berlin im Wintersemester 2002 nach Hochschulen und Semestern

Hochschule	Ge-schl.	Ins-gesamt	Davon im ... Semester					fünften und höheren
			ersten	zweiten	dritten	vierten		
			1	2	3	4	5	
Freie Universität	m	43	22	16	4	1	-	
	w	69	25	31	11	2	-	
	i	112	47	47	15	3	-	
Technische Universität	m	86	48	27	7	4	-	
	w	30	10	17	3	-	-	
	i	116	58	44	10	4	-	
Humboldt-Universität	m	16	12	4	-	-	-	
	w	30	14	14	2	-	-	
	i	46	26	18	2	-	-	
Technische Fachhochschule	m	27	12	7	4	4	-	
	w	7	3	3	-	1	-	
	i	34	15	10	4	5	-	
Insgesamt	m	172	94	54	15	9	-	
	w	136	52	65	16	3	-	
	i	308	146	119	31	12	-	

12 Gasthörer in Berlin im Wintersemester 2002 nach Hochschulen

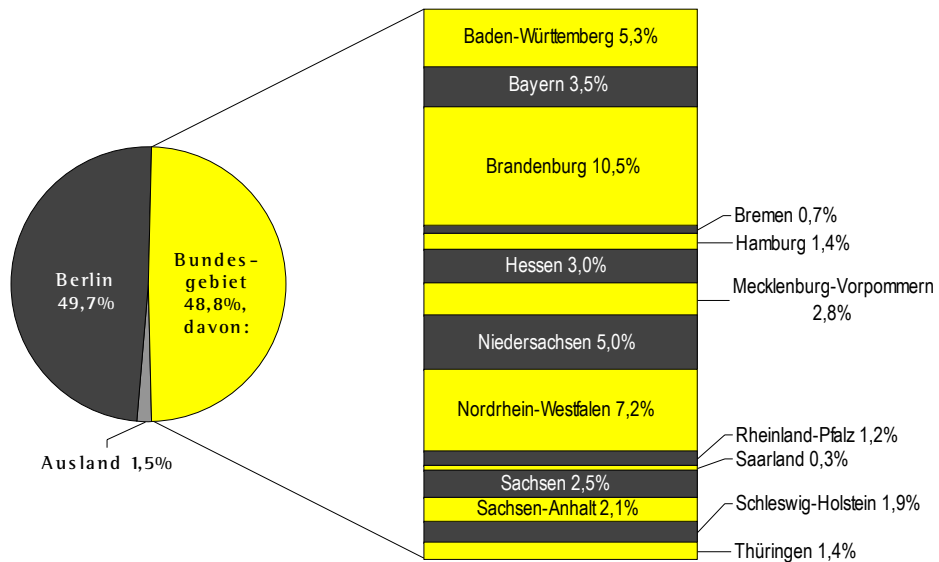
Hochschule	Insgesamt			Deutsche			Ausländer		
	ins-gesamt	männlich	weiblich	zusammen	männlich	weiblich	zusammen	männlich	weiblich
	1	2	3	4	5	6	7	8	9
Freie Universität	162	73	89	145	64	81	17	9	8
Technische Universität	73	18	55	72	17	55	1	1	-
Humboldt-Universität	157	69	88	143	63	80	14	6	8
Universität der Künste	96	31	65	69	19	50	27	12	15
Kunsthochschule Berlin-Weißensee	27	10	17	21	7	14	6	3	3
Hochschule für Musik "Hanns Eisler"	36	9	27	33	8	25	3	1	2
Hochschule für Schauspielkunst "Ernst Busch"	9	2	7	5	-	5	4	2	2
Technische Fachhochschule	28	18	10	19	13	6	9	5	4
Fachhochschule für Technik und Wirtschaft	165	84	81	20	8	12	145	76	69
Fachhochschule für Wirtschaft	75	32	43	47	16	31	28	16	12
Alice-Salomon-Fachhochschule für Sozialarbeit und Sozialpädagogik	17	3	14	15	3	12	2	-	2
Evangelische Fachhochschule für Sozialarbeit und Sozialpädagogik	8	3	5	8	3	5	-	-	-
Fachhochschule für Verwaltung und Rechtspflege	2	-	2	2	-	2	-	-	-
Insgesamt	855	352	503	599	221	378	256	131	125

13 Gasthörer in Berlin im Wintersemester 2002 nach Fächer- und Altersgruppen

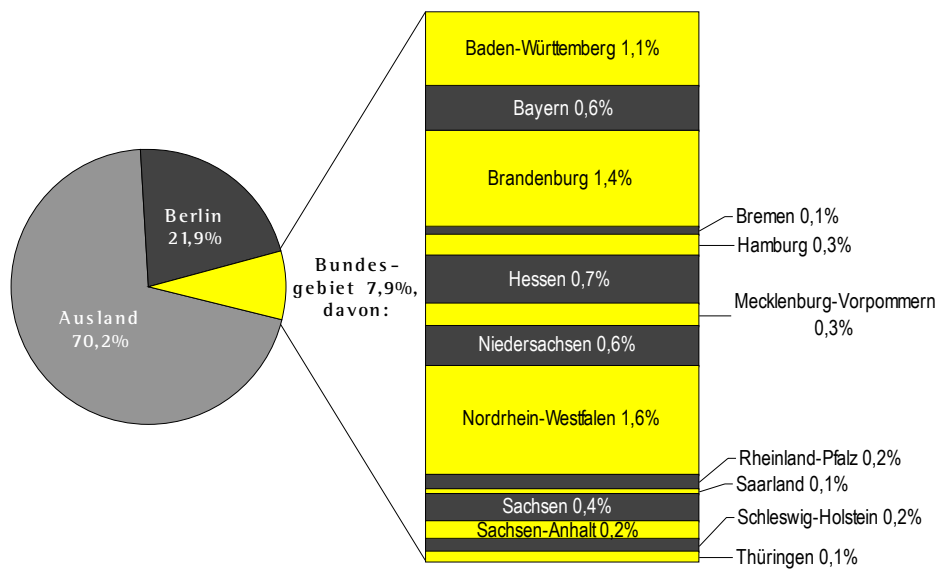
Fächergruppe	Ge-schl.	Ins-gesamt	Davon im Alter von ... bis ... Jahren					60 und mehr
			bis 19	20 - 29	30 - 39	40 - 49	50 - 59	
			1	2	3	4	5	
Sprach- und Kulturwissenschaften	m	141	-	28	18	8	12	75
	w	180	6	39	22	10	26	77
	i	321	6	67	40	18	38	152
Sport	m	-	-	-	-	-	-	-
	w	1	-	1	-	-	-	-
	i	1	-	1	-	-	-	-
Rechts-, Wirtschafts- und Sozialwissenschaften	m	92	5	59	11	5	3	9
	w	128	6	78	21	15	7	1
	i	220	11	137	32	20	10	10
Mathematik, Naturwissenschaften	m	18	-	6	5	1	1	5
	w	8	-	6	-	2	-	-
	i	26	-	12	5	3	1	5
Humanmedizin	m	-	-	-	-	-	-	-
	w	1	-	-	1	-	-	-
	i	1	-	-	1	-	-	-
Veterinärmedizin	m	1	-	1	-	-	-	-
	w	1	-	-	-	1	-	-
	i	2	-	1	-	1	-	-
Agrar-, Forst- und Ernährungswissenschaften	m	2	-	-	-	2	-	-
	w	23	-	2	-	2	11	8
	i	25	-	2	-	4	11	8
Ingenieurwissenschaften	m	42	-	29	4	2	3	4
	w	38	-	10	1	3	11	13
	i	80	-	39	5	5	14	17
Kunst, Kunstwissenschaft	m	56	3	17	20	9	2	5
	w	123	-	49	37	12	12	13
	i	179	3	66	57	21	14	18
Insgesamt	m	352	8	140	58	27	21	98
	w	503	12	185	82	45	67	112
	i	855	20	325	140	72	88	210

8 Studierende in Berlin im Wintersemester 2002 nach Land des Erwerbs der Hochschulzugangsberechtigung

Deutsche



Ausländer



Datenangebot aus dem Sachgebiet

Datenangebot

Die in diesem Bericht enthaltenen Tabellen geben die gängigsten Kombinationen der aufgelisteten Merkmale wieder. Für den Informationsbedarf, der damit nicht abgedeckt werden kann, werden **Sonderauswertungen** erstellt.

Die Merkmale und deren Gliederung sind auf Seite 6 dieses Berichtes dargestellt.

Zeitreihen sind ebenfalls verfügbar.

Lieferung

Bestellte Tabellen oder Daten werden kurzfristig entweder als Ausdruck oder als Excel-Datei (Version 4 bis 97) erstellt. Die Lieferung der Ergebnisse erfolgt dann entweder über **E-Mail** oder **Fax** (bis maximal 10 Seiten) bzw. als **Ausdruck**, **Diskette** oder **CD-ROM** durch die Post. Selbstabholer können die Ergebnisse direkt beim Statistischen Landesamt abholen.

Kosten

Die Leistungen sind nach den geltenden Kostenrichtlinien des Statistischen Landesamtes grundsätzlich kostenpflichtig. Ausgenommen davon sind unmittelbare Berliner Landesbehörden (z. B. Senatsverwaltungen und Bezirksamter), Mitglieder des Abgeordnetenhauses, Berliner Mitglieder des Bundestages und des Europäischen Parlaments, Journalisten sowie Dienststellen, Behörden und Ämter, mit denen ein Schriftenaustausch besteht. Die Kosten für Standardtabellen sind in dem entsprechenden Abschnitt angegeben. Kosten für andere Auswertungen werden nach Aufwand berechnet. Die Zahlung erfolgt auf Rechnung, die Zahlungsfrist beträgt vier Wochen.

Information und Beratung

Nähere Auskünfte zu Information und Beratung finden Sie auf Seite 2:

Weitere Veröffentlichungen zum Thema

Statistische Berichte

Hochschulen

- Studienanfänger an Hochschulen in Berlin Sommersemester jährlich, 30 Seiten
4,00 EUR
Bestell-Nr.: 160.1b
- Studierende an Hochschulen (Vorläufige Ergebnisse) halbjährlich, 15 Seiten
4,00 EUR
Bestell-Nr.: 160.2
- Prüfungen an Hochschulen in Berlin jährlich, 54 Seiten
8,00 EUR
Bestell-Nr.: 160.3
- Personal an Hochschulen in Berlin jährlich, 69 Seiten
12,00 EUR
Bestell-Nr.: 160.4

* Preisänderungen sind vorbehalten

Allgemeines Informationsangebot

Datenmaterial auf Papier, Diskette oder im Internet zu folgenden Themen:

- Gebiet (regionales Bezugssystem)
- Bevölkerung und Bevölkerungsbewegung (Geburten, Sterbefälle, Zu- und Fortzüge)
- Mikrozensus (Haushalte, Familien, Sozialstruktur)
- Gesundheitswesen
- Wahlen (Ergebnisse)
- Allgemeinbildendes und berufliches Schulwesen (Einrichtungen, Schüler)
- Kultur, Freizeit, Sport
- Hochschulen (Studierende, Prüfungen, Personal)
- Rechtspflege
- Öffentliche Sozialleistungen (Jugendhilfe, Sozialhilfe, Wohngeld)
- Polizeiliche Kriminalitätsstatistik, Verkehr
- Verarbeitendes Gewerbe
- Bautätigkeit und Wohnungen
- Handel, Gastgewerbe
- Verdienste, Handwerk
- Landwirtschaft, Umwelt, Energie- und Wasserversorgung
- Volkswirtschaftliche Gesamtrechnungen
- Öffentliche Finanzen, Personal im Öffentlichen Dienst
- Preise, laufende Wirtschaftsrechnungen
- Steuern
- Unternehmen und Arbeitsstätten, Unternehmensregister

Veröffentlichungen

Statistisches Jahrbuch

Kompilium zu Berlin in Jahresdaten aus allen Bereichen der amtlichen Statistik

Monatschrift

Beiträge zu Methodik und Ergebnissen statistischer Erhebungen

Statistische Berichte

Tabellen und Kurzerläuterungen zu Ergebnissen der verschiedenen Sachgebiete der amtlichen Statistik

Faltblätter

Informationen kurz und knapp zum Tourismus, zur Umwelt, zu Bildung und Kultur, zum Mikrozensus

Verzeichnis der Veröffentlichungen

Überblick über alle vom Statistischen Landesamt Berlin herausgegebenen Veröffentlichungen auf Papier, Diskette und CD.

Bestellung

Statistisches Landesamt Berlin

- ZI 11 -

10306 Berlin

Firma bzw. Name, Vorname

Ansprechpartner/in

Straße, Hausnummer

Postleitzahl, Ort

Telefon einschl. Vorwahl

Telefax einschl. Vorwahl

E-Mail

Anzahl	Bestell-Nr.	Bezeichnung	Zeitraum	Einzelpreis

Bestellmöglichkeiten:

An obenstehende Adresse
 Telefon: 030 - 9021 3434
 Fax: 030 - 9021 3655
 E-Mail: info@statistik-berlin.de

Liefermöglichkeiten:

Postversand und Rechnung (zzgl. Versandkostenpauschale)
 Fax (max. 10 Seiten)
 E-Mail (max. 2 MB)

Datum

Unterschrift

Liefer- und Zahlungsbedingungen für Produkte und Leistungen des Statistischen Landesamtes Berlin

Stand: 1. Januar 2002

Allgemeines

Allgemeine Geschäftsbedingungen des Bestellers sind ausgeschlossen. Die Lieferungen des Statistischen Landesamtes Berlin unterliegen nicht der Umsatz-(Mehrwert-)steuerpflicht. Aufträge für Sonderauswertungen werden nur angenommen, wenn sie ohne Zurückstellen gesetzlicher Aufgaben zu erledigen sind. Sonderauswertungen und Aufträge mit einem Wert von mehr als 25,00 EUR werden erst bearbeitet, wenn der Besteller den Auftrag schriftlich erteilt. Das Statistische Landesamt Berlin haftet nicht für Schäden, die aus der Verwendung der Produkte entstehen, außer für solche Schäden, die auf einer grob fahrlässigen Vertragsverletzung beruhen. Erfüllungsort ist Berlin. Gerichtsstand ist – je nach Zuständigkeit – das Amtsgericht Lichtenberg bzw. das Landgericht Berlin.

Abonnements

Regelmäßig erscheinende Veröffentlichungen können im Abonnement bezogen werden. Die Kündigung von Abonnements ist zum 30.6. oder 31.12. eines jeden Jahres mit einer Frist von sechs Wochen möglich und bedarf der Schriftform.

Es gelten die jeweils aktuellen Preise, auch wenn sie während der Vertragslaufzeit geändert werden.

Lieferung / Versandkosten

Die Lieferung erfolgt auf Rechnung und Gefahr des Bestellers. Richtig erfolgte Lieferungen werden nicht umgetauscht oder zurückgenommen. Beanstandungen wegen unrichtiger oder unvollständiger Sendung müssen innerhalb von 14 Tagen nach Empfang der Lieferung geltend gemacht werden.

Bei entgeltpflichtigen Produkten trägt der Besteller auch die Versandkosten (mindestens 1,50 EUR).

Rechnungen / Mahnungen

Der Rechnungsbetrag ist innerhalb von 4 Wochen ohne jeglichen Abzug auf eines der in der Rechnung angegebenen Konten – unter Angabe des Buchungs- und Kassenzeichens – zu überweisen. Rechnungen für Abonnements werden jeweils zum Quartalsende ausgestellt. Die Lieferung bleibt bis zur vollständigen Bezahlung Eigentum des Landes Berlin.

Für den Fall des Verzugs entsteht dem Statistischen Landesamt Berlin ein Anspruch auf Zahlung von Verzugszinsen von 5 v.H. über dem jeweils geltenden Basiszinssatz der Deutschen Bundesbank sowie Ersatz des sonst nachweisbaren Verzugschadens. Für jede Mahnung, die nach Eintritt des Verzugs ergeht, sind dem Statistischen Landesamt Berlin Bearbeitungs-, Porto- und Vordruckkosten pauschal in Höhe von 7,50 EUR zu ersetzen.

Weitergabe der Daten

Die Urheberrechte an den Produkten und Leistungen liegen beim Land Berlin, vertreten durch den Direktor des Statistischen Landesamtes Berlin. Eine Vervielfältigung und Veröffentlichung, auch auszugsweise, ist nur mit der Quellenangabe "Statistisches Landesamt Berlin" gestattet. Eine Weitergabe der übermittelten Daten auf maschinenlesbaren Datenträgern oder in elektronischen Netzen bedarf der vorherigen schriftlichen Genehmigung durch das Statistische Landesamt Berlin; die elektronische Form genügt nicht.