

Statistischer Bericht

B III 1 - j 2003

Studierende an Hochschulen in Berlin

Wintersemester 2003/2004

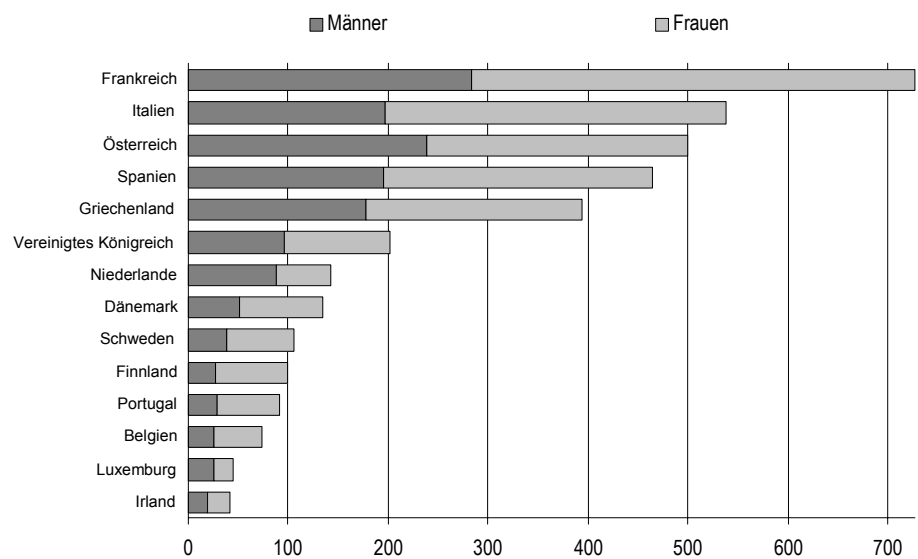
Teil 1

Hörerstatus

Fächergruppen

Fach- und Hochschulsesemester

Studierende aus EU-Ländern in Berlin im WS 2003/2004



Information und Beratung

Wir über uns

Der Auftrag des Statistischen Landesamtes Berlin ist im Berliner Landesstatistikgesetz vom 9. Dezember 1992 definiert. Das Amt hat entsprechend den Grundsätzen der Neutralität, Objektivität und wissenschaftlichen Unabhängigkeit Daten unter Verwendung neuester wissenschaftlicher Erkenntnisse, sachgerechter Methoden und Informationstechniken zu sammeln und für die Darstellung politischer, gesellschaftlicher, wirtschaftlicher und ökologischer Zusammenhänge aufzuschlüsseln.

So erreichen Sie uns

Das **Statistische Landesamt Berlin** befindet sich im „Bildungs- und Verwaltungszentrum Friedrichsfelde“ im Bezirk Lichtenberg (Nähe Tierpark Friedrichsfelde).
**Statistisches Landesamt Berlin
Alt-Friedrichsfelde 60
10315 Berlin**

Verkehrsverbindungen:

U-Bahn, Linie U 5 bis Bahnhof „Friedrichsfelde“ (Anschluss Bus 108 bis Haltestelle „Bildungs- und Verwaltungszentrum“),

S-Bahn, Linien S 5, S 7, S 75 bis Bahnhof „Friedrichsfelde-Ost“ (Anschluss Bus 392 bis Haltestelle „Bildungs- und Verwaltungszentrum“),

Straßenbahn, Linien 26, 27, 28 bis Haltestelle „Am Tierpark“,

Bus, Linien 108, 392 bis Haltestelle „Bildungs- und Verwaltungszentrum“ oder Linien 194, 291 bis Haltestelle „Am Tierpark / Alfred-Kowalke-Straße“.

Veröffentlichungen

Sie können alle Publikationen des Statistischen Landesamtes in unserer **Bibliothek** einsehen.

Öffnungszeiten:

montags bis mittwochs

von 9 bis 15 Uhr,

donnerstags

von 9 bis 17 Uhr

und freitags

von 9 bis 14 Uhr.

Telefon: (030) 9021 3540.

Hier stehen darüber hinaus auch die Veröffentlichungen der anderen Statistischen Ämter der Länder und des Bundes zur Verfügung, ebenso internationale Publikationen, insbesondere Standardwerke zur statistischen Methodenlehre und zu Wirtschafts- und Sozialwissenschaften. Ein aktuelles Verzeichnis unserer Veröffentlichungen ist bei der **Zentralen Information und Beratung** zu erhalten.

Im **Internet** ist das Statistische Landesamt Berlin darüber hinaus mit Eckdaten für Berlin und Online-Datenbanken vertreten:

www.statistik-berlin.de

Informationen zu dieser Veröffentlichung

Fachbereich Hochschulen:

Telefon: (030) 9021 3404/3391

Telefax: (030) 9021 3272

E-Mail Internet:

hochschulen@statistik-berlin.de

Auskunftsstelle:

Zentrale Information und Beratung

Haus 3, Erdgeschoss

Zimmer 3.005,

Telefon: (030) 9021 3434

Telefax: (030) 9021 3655

E-Mail: info@statistik-berlin.de

Zeichenerklärung

- nichts vorhanden
- () Aussagewert ist eingeschränkt
- . Zahlenwert unbekannt oder geheimgehalten
- x Tabellenfach gesperrt, weil Aussage nicht sinnvoll
- / Zahlenwert nicht sicher genug
- 0 weniger als die Hälfte von 1 in der letzten besetzten Stelle, jedoch mehr als nichts
- p vorläufige Zahl
- ... Angabe fällt später an
- r berichtigte Zahl
- s geschätzte Zahl

Inhaltsverzeichnis

	Seite
Information und Beratung	2
Erläuterungen (Teil 1)	4
Allgemeine Hinweise	4
Definitionen	5
Erhebungsmerkmale (Teil 1)	6
Datenangebot aus dem Sachgebiet	73
Datenangebot	73
Lieferung	73
Kosten	73
Information und Beratung	73
Weitere Veröffentlichungen zum Thema	73
Allgemeines Informationsangebot	74
Bestellung	75
Liefer- und Zahlungsbedingungen	75
Grafiken (Teil 1)	
1 Studierende vom WS 1992 bis WS 2003	12
2 Studierende nach Fächergruppen und Geschlecht	12
3 Studienanfänger nach Hochschularten/Hochschulen und Alter	13
4 Studierende nach Land des Erwerbs der Hochschulzugangsberechtigung	14
5 Die fünfzehn an Berliner Hochschulen am zahlreichsten vertretenen Nationalitäten	15
6 Deutsche und ausländische Studierende vom WS 1992 bis WS 2003 nach Geschlecht	16
7 Deutsche und ausländische Studienanfänger vom WS 1992 bis WS 2003 nach Geschlecht	16
Systematiken (Teil 1)	
Übersicht 1 Fächergruppen, Studienbereiche und Studienfächer	7
Übersicht 2 Prüfungsgruppen und Abschlussprüfungen	10
Übersicht 3 Fächergruppen und Fachrichtungen	11
Tabellen (Teil 1)	
Studierende vom WS 1992 bis WS 2003	17
1 Studierende nach Hochschularten und Hochschulen	18
2 Studienanfänger (1.Hochschulsemester) nach Hochschularten sowie Art und Jahr der Hochschulzugangsberechtigung	19
3 Studierende nach Art der Hochschulzugangsberechtigung sowie Hochschularten und Hochschulen	24
4 Studierende nach Land des Erwerbs der Hochschulzugangsberechtigung sowie Hochschularten und Hochschulen	30
5 Studierende mit bereits bestandener Abschlussprüfung nach Hochschularten/Hochschulen, Fächergruppen und Art des jetzigen Studiums	36
6 Studierende nach Hochschularten/Hochschulen und Alter	38
7 Studierende nach Land des Heimatwohnsitzes sowie Hochschularten und Hochschulen	46
8 Ausländische Studierende (darunter Bildungsinländer) nach Hochschularten/Hochschulen und Herkunftsland	52
9 Ausländische Studierende nach Herkunftsland und Fächergruppen	63
10 Beurlaubte und Exmatrikulierte nach Grund der Beurlaubung/Exmatrikulation sowie Hochschularten und Hochschulen	70
11 Studienkollegiaten nach Hochschulen und Semestern	72
12 Gasthörer nach Hochschulen	72
13 Gasthörer nach Alters- und Fächergruppen	72
Tabellen (Teil 2)	
14 Studierende nach Hochschularten, Hochschulen, Fächergruppen und 1.Studienfach	4
15 Studierende nach Hochschularten, Hochschulen, Fächergruppen, angestrebtem Abschluss sowie Fach- und Hochschulsemestern (außer Lehramt)	29
16 Studierende nach Hochschularten, Hochschulen, Fächergruppen, angestrebtem Abschluss sowie Fach- und Hochschulsemestern (nur Lehramt)	54

Impressum

 Berliner Statistik
 Statistischer Bericht
 B III 1 - j 2003

Herausgeber

 Statistisches Landesamt Berlin
 Alt-Friedrichsfelde 60
 10315 Berlin

Erscheinungsfolge

jährlich

Preis

6,00 EUR

Bestell Nr.

160.1

© Statistisches Landesamt Berlin

Für nichtgewerbliche Zwecke sind Vervielfältigung und unentgeltliche Verbreitung, auch auszugsweise, nur mit Quellenangabe gestattet. Die Verbreitung, auch auszugsweise, über elektronische Systeme/Datenträger bedarf der vorherigen Zustimmung. Alle übrigen Rechte bleiben vorbehalten.

Erläuterungen

Allgemeine Hinweise

Aufgabe und Ziel der Statistik

Die Statistik der Studierenden wird für Zwecke der Planung im Hochschulbereich als Teil der bundeseinheitlichen Hochschulstatistik durchgeführt. Befragt werden die Hochschulverwaltungen über die bei ihnen eingeschriebenen Haupt- und Neben Hörer, die Beurlaubten und Exmatrikulierten, die Studienkollegiaten und die Gasthörer.

Das Erhebungs- und Aufbereitungsprogramm ist so gestaltet, dass die erhobenen Daten für Entscheidungen in Bund, Ländern und in den Hochschulen herangezogen werden können. Insbesondere ist in diesem Zusammenhang die Aufstellung der Hochschulentwicklungs- und Hochschulgesamtpläne zu nennen. Darüber hinaus sind die Ergebnisse der Statistik der Studierenden für die verschiedensten öffentlichen und privaten Einrichtungen von Bedeutung, unter anderem für die Hochschulrektorenkonferenz, die Ständige Konferenz der Kultusminister, den Wissenschaftsrat und die Hochschul-Informationssystem GmbH. Gleichzeitig werden sie als Grundlage für Analysen, Prognosen und andere wissenschaftliche Darstellungen sowie für soziodemographische und bildungspolitische Untersuchungen verwendet.

Rechtsgrundlage

Rechtsgrundlage der Erhebung ist das Gesetz über die Statistik für das Hochschulwesen (Hochschulstatistikgesetz - HStatG) vom 2. November 1990 (BGBl. I S. 2414), zuletzt geändert durch Artikel 69 der Verordnung vom 29. September 2001 (BGBl. I S. 2785) in Verbindung mit dem Gesetz über die Statistik für Bundeszwecke (Bundesstatistikgesetz - BStatG) vom 22. Januar 1987 (BGBl. I S. 462, 565), zuletzt geändert durch Artikel 16 des Gesetzes vom 21. August 2002 (BGBl. I S. 3322).

Periodizität

Diese Statistik wird jährlich erhoben.

Berichtskreis

Zur Meldung verpflichtet sind:

Universitäten:

Freie Universität, Technische Universität, Humboldt-Universität, ESCP-EAP Europäische Wirtschaftshochschule¹⁾, European School of Management and Technology

Kunsthochschulen:

Universität der Künste, Kunsthochschule Berlin-Weißensee, Hochschule für Musik „Hanns Eisler“, Hochschule für Schauspielkunst „Ernst Busch“¹⁾

Fachhochschulen (ohne Verwaltungsfachhochschulen):

Technische Fachhochschule, Fachhochschule für Technik und Wirtschaft, Fachhochschule für Wirtschaft – Fachbereich

Wirtschaftswissenschaften, Fachhochschule für Wirtschaft – Fachbereich Berufsakademie, Alice-Salomon-Fachhochschule für Sozialarbeit und Sozialpädagogik, Steinbeis-Hochschule, OTA Hochschule, Evangelische Fachhochschule für Sozialarbeit und Sozialpädagogik, Katholische Fachhochschule für Sozialwesen

Verwaltungsfachhochschulen:

Fachhochschule für Verwaltung und Rechtspflege, Fachhochschule des Bundes für öffentliche Verwaltung – Fachbereich Sozialversicherung

Systematiken

Für Zwecke der Studierenden- und Prüfungsstatistik wird in Berlin eine bundeseinheitliche Fächersystematik benutzt, nach der alle Studienfächer entsprechenden Schlüsselpositionen zugeordnet werden. Mehrere verwandte Fächer sind zu Studienbereichen und diese zu neun Fächergruppen zusammengefasst (Übersicht 1). Die nachgewiesenen Prüfungsgruppen und Abschlussprüfungen entsprechen der bundeseinheitlichen für die Studierenden- und Prüfungsstatistik festgelegten Systematik (Übersicht 2).

In der Gasthörerstatistik wird bundeseinheitlich die Fachrichtung (Übersicht 3) erhoben.

Methodische Hinweise

Dieser Statistische Bericht enthält die endgültigen Ergebnisse der Statistik der Studierenden. Vorläufige Zahlen, die jeweils zu Beginn eines Semesters erhoben werden, wurden bereits veröffentlicht.

Durch das neue Hochschulstatistikgesetz wurde die Statistik der Studierenden von einer Primärauf eine Sekundärerhebung umgestellt. Auskunftspflichtig sind jetzt nicht mehr die einzelnen Studierenden, sondern die Hochschulverwaltungen, aus deren Unterlagen die Angaben zu liefern sind.

Hinweise auf andere Veröffentlichungen

Der Inhalt dieses Berichtes ist auf Wunsch auch als Datei erhältlich. Darüber hinaus werden jährlich im Rahmen der Hochschulstatistik die Statistischen Berichte zu Prüfungen und Personal an Hochschulen in Berlin veröffentlicht.

Ab 1994 werden im Sommersemester nur noch Daten der Studienanfänger erhoben.

Ergebnisse der Statistik der Studierenden für das gesamte Bundesgebiet enthält die vom Statistischen Bundesamt herausgegebene Reihe 4.1 „Studierende an Hochschulen“ der Fachserie „Bildung und Kultur“.

1) Immatrikulation nur im Wintersemester

Definitionen

Hochschulen

Alle nach Landesrecht anerkannten Hochschulen unabhängig von der Trägerschaft.

Studierende

In einem Fachstudium als Haupthörer oder als Nebenhörer eingeschriebene Personen ohne Beurlaubte, Gasthörer und Studienkollegiaten.

Studienanfänger

Studierende im ersten Hochschulsemester (Erstimmatrikulierte) oder im ersten Semester eines bestimmten Studienganges (erstes Fachsemester).

Ausländische Studierende

Staatenlose und Studierende mit ungeklärter Staatsangehörigkeit sind in der Zahl der Ausländer enthalten.

Bildungsausländer

Ausländische Studierende die ihre Hochschulzugangsberechtigung im Ausland bzw. an einem Studienkolleg erworben haben.

Bildungsinländer

Ausländische Studierende die ihre Hochschulzugangsberechtigung in Deutschland, aber nicht an einem Studienkolleg, erworben haben.

Hochschulsemester

Hochschulsemester geben die gesamte bisherige Verweilzeit an Hochschulen (einschließlich Fachhochschulen) in der Bundesrepublik Deutschland an, nicht jedoch die Verweilzeit an ausländischen Hochschulen. Sie müssen sich nicht auf das Studienfach im Erhebungssemester beziehen. Das Sommersemester (SS) umfasst jeweils die Monate April bis September, das Wintersemester (WS) die Monate Oktober bis März.

Fachsemester

Fachsemester sind erbrachte Studienzeiten im Hinblick auf die angestrebte Abschlussprüfung in dem betreffenden Studienfach; dazu können auch Semester aus einem früheren Studium gehören, sofern sie angerechnet werden. Im Ausland verbrachte, auf das Studium angerechnete Semester zählen im Gegensatz zur Berechnung der Hochschulsemester als Fachsemester.

Studienfach

Die in Prüfungsordnungen festgelegte, ggf. sinngemäß vereinheitlichte Bezeichnung für eine wissenschaftliche oder künstlerische Disziplin, in der ein wissenschaftlicher bzw. künstlerischer Abschluss möglich ist.

Abschlussprüfung

Sie beendet ein Hochschulstudium, wie auch Abschlüsse von Aufbau-, Ergänzungs-, Zusatz- und Zweitstudiengängen (keine Vor- und Zwischenprüfungen). Entsprechend werden Prüfungen bei staatlichen und kirchlichen Prüfungsämtern als Studienabschluss erfragt (nicht die zweite Staatsprüfung am Ende der Referendarausbildung).

Studiengang

Kombination von Studienfach und angestrebter Abschlussprüfung.

Gasthörer

Teilnehmer an einzelnen Kursen oder Lehrveranstaltungen. Eine Hochschulzugangsberechtigung ist nicht erforderlich, ein Fachstudium mit Abschlussprüfung ist nicht möglich.

Erhebungsmerkmale

Hochschulen

- Universitäten
- Kunsthochschulen
- Fachhochschulen (ohne Verwaltungsfachhochschulen)
- Verwaltungsfachhochschulen

Studierende

- Haupthörer
- Nebenhörer
- Studienanfänger
- Beurlaubte
- Exmatrikulierte
- Studienkollegiaten
- Gasthörer

Fächergruppen

- Studienbereiche
- 1. Studienfach

Prüfungsgruppen

- Prüfung

Sonstige

- Geschlecht
- Alter
- Heimatwohnsitz (Land)
- Herkunftsland
- Fach- und Hochschulsemester
- Art und Jahr der Hochschulzugangsberechtigung (HZB)
- Land des Erwerbs der Hochschulzugangsberechtigung (HZB)
- Grund der Beurlaubung/ Exmatrikulation
- Lehramt

Übersicht 1 Fächergruppen, Studienbereiche und Studienfächer für die Erhebung der Studierenden

Stand: Wintersemester 2003

<u>Fächergruppe</u>	<u>Fächergruppe</u>
Studienbereich	Studienbereich
Studienfach	Studienfach
<u>Sprach- und Kulturwissenschaften</u>	Noch: Sprach- und Kulturwissenschaften
Sprach- und Kulturwissenschaften allgemein	Spanisch
Geschlechterstudien	Slawistik, Baltistik, Finno-Ugristik
Kultur- und Medienmanagement	Bohemistik/Tschechisch
Kulturwissenschaft	Bulgaristik/Bulgarisch
Museumskunde	Hungarologie/Ungarisch
Ostasiatische Kunstgeschichte	Polonistik/Polnisch
Evangelische Theologie, - Religionslehre	Russisch
Evangelische Religionspädagogik	Serbokroastik/Serbokroatisch
Evangelische Theologie	Slawistik
Katholische Theologie, - Religionslehre	Außereuropäische Sprach- und Kulturwissenschaften
Katholische Theologie	Afrikanistik
Philosophie	Agyptologie
Philosophie	Altorientalistik
Religionswissenschaft	Arabistik
Geschichte	Hebräisch/Judaistik
Alte Geschichte	Indische Kunstgeschichte
Archäologie	Indische Philologie
Geschichte	Indonesistik
Mittelalterliche Geschichte	Iranistik
Neuere und Neueste Geschichte	Islamwissenschaft
Sudanarchäologie	Japanologie
Ur- und Frühgeschichte	Mittelasienwissenschaften
Bibliothekswissenschaft, Dokumentation, Publizistik	Moderne Vorderasienstudien
Bibliothekerausbildung	Semitistik
Bibliothekswissenschaft	Sinologie
Gesellschafts- und Wirtschaftskommunikation	Südostasien-Studien
Information und Kommunikation	Turkologie
Journalistenweiterbildung	Vorderasiatische Altertumskunde
Kulturjournalismus	Zentralasien-Studien
Medienberater	Kulturwissenschaften i.e.S.
Medienkunde/Kommunikations-/Informationswissenschaft	Ethnologie
Öffentlichkeitsarbeit (Public Relation)	Europäische Ethnologie
Publizistik	Psychologie
Semiotik	Psychologie
Wissenschaftsjournalismus	Psychosoziale Prävention und Gesundheitsförderung
Allgemeine u. vergleichende Literatur- u. Sprachwissenschaft	Erziehungswissenschaften
Allgemeine und Vergleichende Literaturwissenschaft	Berufspädagogik
Angewandte Literaturwissenschaft	Erwachsenenbildung
Editionswissenschaft	Erziehung und Ausbildung in Europa
Gebärdensprachdolmetschen	Erziehungswissenschaft
Linguistik	Grundschulpädagogik
Vergleichende Sprachwissenschaft/Indogermanistik	Kleinkindpädagogik
Altphilologie (klassische Philologie), Neugriechisch	Künstlerweiterbildung
Byzantinistik	Rehabilitationspädagogik
Griechisch	Sonderpädagogik
Latein	Sonderpädagogik
Mittelalterliche Philologie	<u>Sport</u>
Germanistik (Deutsch, germanische Sprachen ohne Anglistik)	Sport, Sportwissenschaft
Ältere deutsche Literatur und Sprache	Sport/Sportwissenschaft
Deutsch als Fremdsprache	Sportwissenschaft
Deutsche Philologie	<u>Rechts-, Wirtschafts- und Sozialwissenschaften</u>
Germanische Linguistik	Wirtschafts- und Gesellschaftslehre allgemein
Germanistik/Deutsch	Europawissenschaften (Europaen Studies)
Neuere deutsche Literatur	Regionalwissenschaften
Niederländische Philologie	Balkanologie
Skandinavistik	British Studies
Anglistik, Amerikanistik	East European Studies
Altamerikanistik	Geschichte der Berlin-Brandenburgischen Kulturlandschaft
Amerikanistik/Amerikakunde	Geschichte und Gesellschaft Südasiens
Anglistik/Englisch	Lateinamerikanistik
Romanistik	Mittelasien/Kaukasus
Frankreichstudien	Osteuropastudien
Französisch	Trans-Atlantic Studies
Italienisch	Politikwissenschaften
Portugiesisch	Europäische Politische Kultur der Gegenwart
Romanistik	Internationale Beziehungen
Rumänisch	Politikwissenschaft/Politologie

Noch: Übersicht 1 Fächergruppen, Studienbereiche und Studienfächer für die Erhebung der Studierenden
Stand: Wintersemester 2003

<u>Fächergruppe</u>	<u>Fächergruppe</u>
Studienbereich	Studienbereich
Studienfach	Studienfach
<p>Noch: Rechts-, Wirtschafts- und Sozialwissenschaften</p> <p>Sozialwissenschaften</p> <p>Sozialkunde</p> <p>Sozialwissenschaft</p> <p>Soziologie</p> <p>Soziologie technikwissenschaftlicher Richtung</p> <p>Sozialwesen</p> <p>Consumer Health Care</p> <p>Gesundheitswissenschaften/Public Health</p> <p>Heilpädagogik</p> <p>Intercultural Conflict Management</p> <p>Klinische Sozialarbeit</p> <p>Medizin-/Pflegepädagogik</p> <p>Nursing Science</p> <p>Pflege/Pflegemanagement</p> <p>Sozialarbeit/Sozialpädagogik</p> <p>Soziale Arbeit als Menschenrechtsprofession</p> <p>Sozialpädagogik/Sozialarbeit</p> <p>Rechtswissenschaft</p> <p>German and European Law and Legal Practice</p> <p>Rechtswissenschaft</p> <p>Wirtschaftsrecht</p> <p>Verwaltungswissenschaft</p> <p>Archivwissenschaft</p> <p>Europäisches Verwaltungsmanagement</p> <p>Öffentliche Verwaltungswirtschaft</p> <p>Öffentliches Dienstleistungsmanagement</p> <p>Polizeivollzugsdienst</p> <p>Rechtspflege</p> <p>Sozialversicherung</p> <p>Steuerverwaltungsdienst</p> <p>Verkehrswesen</p> <p>Wirtschaftswissenschaften</p> <p>Arbeitslehre/Haushalt</p> <p>Betriebswirtschaftslehre</p> <p>Betriebswirtschaftslehre (Abendstudium)</p> <p>Betriebswirtschaftslehre (Banken)</p> <p>Betriebswirtschaftslehre (Handel)</p> <p>Betriebswirtschaftslehre (Immobilien)</p> <p>Betriebswirtschaftslehre (Industrie)</p> <p>Betriebswirtschaftslehre (Spedition/Transport)</p> <p>Betriebswirtschaftslehre (Steuern und Prüfungswesen)</p> <p>Betriebswirtschaftslehre (Versicherungen)</p> <p>Economic and Management</p> <p>European Business Administration</p> <p>International and Development Economics</p> <p>International Business</p> <p>Internationale Betriebswirtschaft/Management</p> <p>Internationales Management</p> <p>Mediamanagement</p> <p>Sozialmanagement</p> <p>Technischer Vertrieb</p> <p>Tourismus</p> <p>Umwelt-Management</p> <p>Volkswirtschaftslehre</p> <p>Wirtschaft/Business Administration</p> <p>Wirtschaftspädagogik</p> <p>Wirtschaftswissenschaften</p> <p>Wirtschaftsingenieurwesen</p> <p>Wirtschaftsingenieurwesen</p> <p>Wirtschaftsingenieurwesen (Umwelt)</p> <p><u>Mathematik, Naturwissenschaften</u></p> <p>Mathematik, Naturwissenschaften allgemein</p> <p>Geschichte der exakten Wissenschaften und der Technik</p> <p>Interdisziplinäre Studien (Naturwissenschaften)</p> <p>International Technology Transfer Management (ITTM)</p> <p>Mathematik</p> <p>Mathematik</p>	<p>Noch: Mathematik, Naturwissenschaften</p> <p>Statistik</p> <p>Techno- und Wirtschaftsmathematik</p> <p>Wirtschaftsmathematik</p> <p>Informatik</p> <p>Betriebliche Umweltinformatik</p> <p>Bioinformatik</p> <p>Informatik</p> <p>Informationstechnik/Vernetzte Systeme</p> <p>Medieninformatik</p> <p>Medizinische Informatik</p> <p>Technische Informatik</p> <p>Wirtschaftsinformatik</p> <p>Physik, Astronomie</p> <p>Biophysik</p> <p>Physik</p> <p>Chemie</p> <p>Biochemie</p> <p>Chemie</p> <p>Lebensmittelchemie</p> <p>Polymer Science</p> <p>Pharmazie</p> <p>Pharmazie</p> <p>Biologie</p> <p>Biologie</p> <p>Biotechnologie</p> <p>Geowissenschaften (ohne Geographie)</p> <p>Geotechnikwissenschaften und angewandte Geowiss.</p> <p>Geologie</p> <p>Geophysik</p> <p>Meteorologie</p> <p>Mineralogie</p> <p>Geographie</p> <p>Geographie/Erdkunde</p> <p><u>Humanmedizin</u></p> <p>Humanmedizin (ohne Zahnmedizin)</p> <p>Humanmedizin</p> <p>International Health</p> <p>Medizinische Neurowissenschaften</p> <p>Medizinische Physik</p> <p>Zahnmedizin</p> <p>Zahnmedizin</p> <p><u>Veterinärmedizin</u></p> <p>Veterinärmedizin</p> <p>Veterinärmedizin</p> <p><u>Agrar-, Forst- und Ernährungswissenschaften</u></p> <p>Landespflege, Umweltgestaltung</p> <p>Landschaftsarchitektur und Umweltplanung</p> <p>Landschaftsplanung</p> <p>Agrarwissenschaften, Lebensmittel- und Getränketechnologie</p> <p>Agrarökonomie</p> <p>Agrarwissenschaften</p> <p>Brautechnisches Fachstudium/Techniker-Matrikel</p> <p>Fischwirtschaft und Gewässerbewirtschaftung</p> <p>Gartenbau</p> <p>Getränketechnologie/Techniker-Matrikel</p> <p>Internationale Agrarwissenschaften</p> <p>Land- und Gartenbauwissenschaft</p> <p>Lebensmitteltechnologie</p> <p>Pflanzenproduktion</p> <p>Tierproduktion</p> <p>Ernährungs- und Haushaltswissenschaften</p> <p>Ernährung/Lebensmittelwissenschaft</p> <p><u>Ingenieurwissenschaften</u></p> <p>Ingenieurwesen allgemein</p> <p>Arbeitslehre/Technik</p> <p>Gestaltungstechnik</p> <p>Mechatronik</p>

Noch: Übersicht 1 Fächergruppen, Studienbereiche und Studienfächer für die Erhebung der Studierenden
Stand: Wintersemester 2003

<u>Fächergruppe</u>	<u>Fächergruppe</u>
Studienbereich	Studienbereich
Studienfach	Studienfach
Noch: Ingenieurwissenschaften	Noch: Ingenieurwissenschaften
Process, Energy and Environmental Systems Engineering	Internationales Projektmanagement im Bauwesen
Bergbau, Hüttenwesen	Technisches Gebäudemanagement
Bergbau	Vermessungswesen
Hüttenwesen	Kartographie
Maschinenbau/Verfahrenstechnik	Vermessungswesen
Chemie- und Pharmazietechnik	<u>Kunst, Kunstwissenschaft</u>
Chemie-Ingenieurwesen	Kunst, Kunstwissenschaft allgemein
Druck- und Reproduktionstechnik	Art in Context
Energie- und Verfahrenstechnik	Denkmalpflege
Gebäude- und Energietechnik	Interdisziplinäres Gestalten
Industrial Engineering	Kunsterziehung
Informationstechnik im Maschinenwesen	Kunstgeschichte, Kunstwissenschaft
Konstruktionstechnik (Engineering Design)	Restaurierung/Grabungstechnik
Maschinenbau	Bildende Kunst
Maschinenbau/Fahrzeugtechnik	Bildhauerei
Maschinenbau/Fertigung	Electronic Business
Maschinenbau/Sicherheitstechnik	Freie Graphik
Maschinenbau-Erneuerbare Energien (Renewable Energies)	Malerei
Mechanical Engineering	Gestaltung
Medizinisch-Physikalische Technik	Bekleidungsgestaltung
Metalltechnik	Bühnenkostüm
Optometrie (Augenoptik)	Industrial Design
Physikalische Ingenieurwissenschaft	Kommunikationsdesign
Produktionsinformatik (Computer Science in Production)	Kommunikationsdesign (Ergänzung)
Produktionstechnik (Production Technology)	Modedesign
Regenerative Energiesysteme	Modedesign (Ergänzung)
Textil- und Bekleidungstechnik	Produktdesign
Theater- und Veranstaltungstechnik	Produktdesign (Ergänzung)
Umwelttechnik	Textil- und Flächendesign
Umwelttechnik/Regenerative Energien	Textil- und Flächendesign (Ergänzung)
Verfahrens- und Umwelttechnik	Visuelle Kommunikation
Verpackungstechnik	Darstellende Kunst, Film und Fernsehen, Theaterwissenschaft
Werkstoffwissenschaften	Audiovisuelle Medien (Kamera)
Elektrotechnik	Bühnenbild
Communication Systems	Choreographie
Elektrische Energietechnik	Experimentelle Mediengestaltung
Elektronische Geräte- und Mikrosystemtechnik	Filmwissenschaft
Elektrotechnik	Musical-Show
Elektrotechnik-Energiesysteme	Puppenspielkunst
Elektrotechnik-Kommunikationstechnik und Elektronik	Regie
Mikrosystemtechnik	Schauspiel
Nachrichten-/Kommunikationstechnik	Schauspiel-Regie
Nachrichtentechnik	Schulspiel
Photonics	Spiel- und Theaterpädagogik
Verkehrstechnik, Nautik	Szenisches Schreiben
Fahrzeugtechnik	Theaterwissenschaft
Architektur, Innenarchitektur	Musik, Musikwissenschaft
Architektur	Blas- und sonstige Orchesterinstrumente
Architektur (Ergänzungsstudium)	Dirigieren
Architektur (Hauptstudium)	Gesang/Musiktheater
Bautechnik	Jazz und Populärmusik
Urban-Design (Städtebau)	Kirchenmusik
Raumplanung	Komposition
Real Estate Management	Musikerziehung
Stadt- und Regionalplanung	Musiktherapie
Umweltschutz	Musikwissenschaft
Bauingenieurwesen	Saiteninstrumente
Bauingenieurwesen	Tasteninstrumente
Bauwesen	Tonmeister
Computational Engineering	Vergleichende Musikwissenschaft
Gebäudetechnik	

Übersicht 2 Prüfungsgruppen und Abschlussprüfungen für die Erhebung der Studierenden Stand: Wintersemester 2003

Prüfungsgruppe Abschlussprüfung

Diplom (U) und entsprechende Abschlussprüfungen

- * Magister
- Lizentiat
- * Kirchliche Prüfung
- * Staatsexamen/1. Staatsprüfung
Staatsexamen (einphasige Ausbildung)
Fakultätsprüfung
- * Diplom (U)
- * Diplom I (U-GH)
- * Diplom (U) - Dolmetscher
- * Diplom (U) - Übersetzer
Akad. geprüfter Übersetzer
- * Diplom (U) - Lehrer
Abschlussprüfung ohne akad. Grad

Promotionen

- * Promotion (Abschlussprüfung vorausgesetzt)
- * Promotion ohne vorausgesetzte Abschlussprüfung

Künstlerischer Abschluss

- * Diplom (KH)
- Akademiebrief (KH)
- * Bühnen-/Konzert-/Opernreifepfung
- * Privatmusiklehrerprüfung
- * Kirchenmusikprüfung A
- * Kirchenmusikprüfung B
- * Solistenprüfung
Staatliche Prüfung für künstlerische Abschlüsse
- * Meisterschüler
Kunstpädagogische Prüfung
- * Sonstiger künstlerischer Abschluss

Fachhochschulabschluss

- * Diplom (FH)
Diplom (FH) - Dolmetscher
Diplom (FH) - Übersetzer
- * Staatliche Laufbahnprüfung (Verwaltungsfachhochschulen)
- * Sonstiger Fachhochschulabschluss

Bachelorabschluss

- * Bachelor an Universitäten
- Bachelor an Kunsthochschulen
- * Bachelor an Fachhochschulen

Masterrabschluss

- * Master an Universitäten (ohne vorausgesetzte Abschlussprüfung)
- * Master an Universitäten (Abschlussprüfung vorausgesetzt)
- * Master an Kunst-HS (ohne vorausgesetzte Abschlussprüfung)
- * Master an Kunst-HS (Abschlussprüfung vorausgesetzt)
- * Master an Fach-HS (ohne vorausgesetzte Abschlussprüfung)
- * Master an Fach-HS (Abschlussprüfung vorausgesetzt)

Sonstiger Abschluss

- * Abschlusszeugnis/Zertifikat
- * Sonstiger Abschluss in Deutschland
Abschlussprüfung im Ausland
Keine Abschlussprüfung möglich bzw. angestrebt

Prüfungsgruppe Abschlussprüfung

Staatliche Lehramtsprüfungen (LA) Grund- und Hauptschulen/Primarstufe

- * LA Grund- und Hauptschulen
Amt des Lehrers
LA Grundschulen
LA Hauptschulen
LA Grundstufe/Primarstufe

Stufenübergreifendes Lehramt Sekundar- stufe I/Grundschulen bzw. Primarstufe

- LA Sekundarstufe I/Primarstufe
LA Grundschulen/Sekundarstufe I

Lehramt Realschulen/Sekundarstufe I

- * LA Realschulen
*Amt des Lehrers mit fachwissenschaftlicher Ausbildung
in zwei Fächern*
LA Haupt- u. Realschulen/Unterstufe u. Mittelstufe Gymnasien
LA Mittelstufe/Sekundarstufe I

Stufenübergreifendes Lehramt Sekundar- stufe II/Sekundarstufe I

- LA Sekundarstufe II/Sekundarstufe I

Lehramt Gymnasien/Sekundarstufe II, allgemeinbildende Schulen

- * LA Gymnasien
Amt des Studienrats
LA Oberstufe/Sekundarstufe II, allgemeinbildende Schulen

Lehramt Sonderschulen

- * LA Sonderschulen
Amt des Lehrers an Sonderschulen

Lehramt Berufliche Schulen/Sekundarstufe II, berufliche Schulen

- * LA Berufliche Schulen
Amt des Studienrats mit einer beruflichen Fachrichtung
LA Oberstufe/Sekundarstufe II, berufliche Schulen

Lehramt Master

- * LA Master

Sonstige Lehrämter nach Schularten/Schulstufen

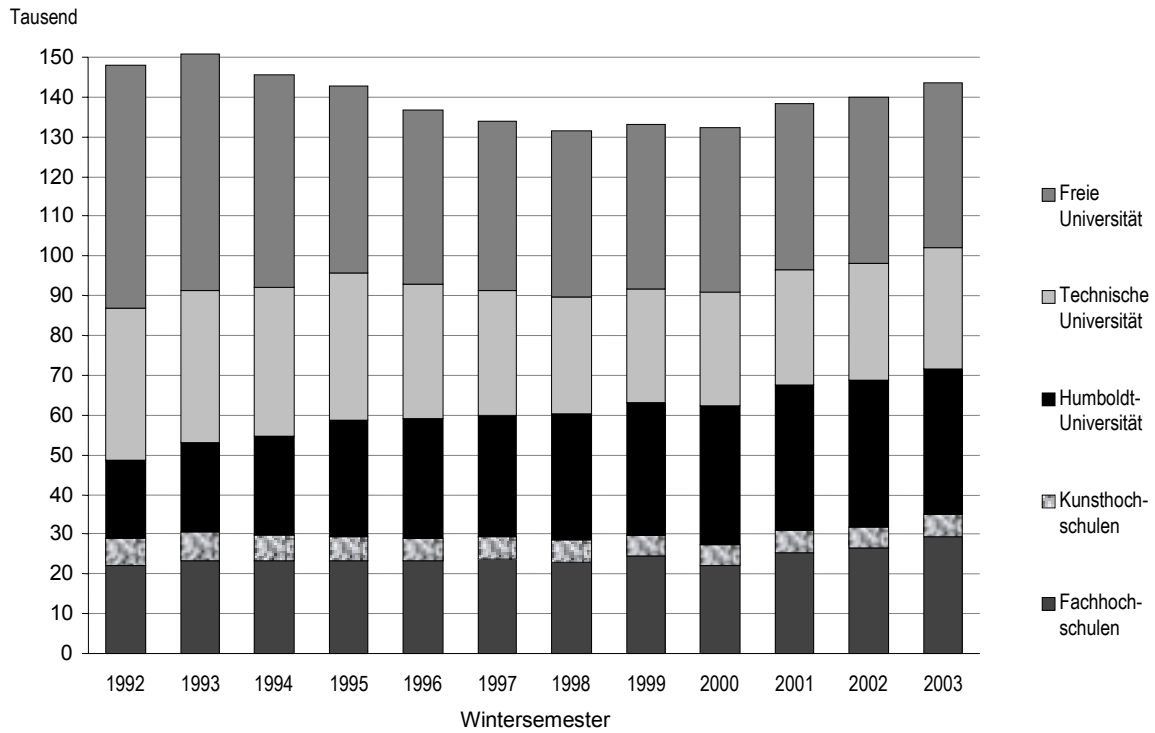
- * Sonstige Staatsprüfungen nach Schularten/Schulstufen
- * LA Realschulen (nach abgelegtem 2. Staatsexamen)
*Amt des Lehrers mit fachwissenschaftlicher Ausbildung
in zwei Fächern*

*) Abschlussprüfungen, die an Hochschulen bzw. Prüfungsämtern in Berlin abgelegt werden können. Abweichend von den bundeseinheitlichen Definitionen gelten in Berlin für die Lehramtsprüfungen nach der 1. LehrerPO 1982 vom 28.9.1982 (GVBl. S. 1650) die kursiv angegebenen Bezeichnungen.

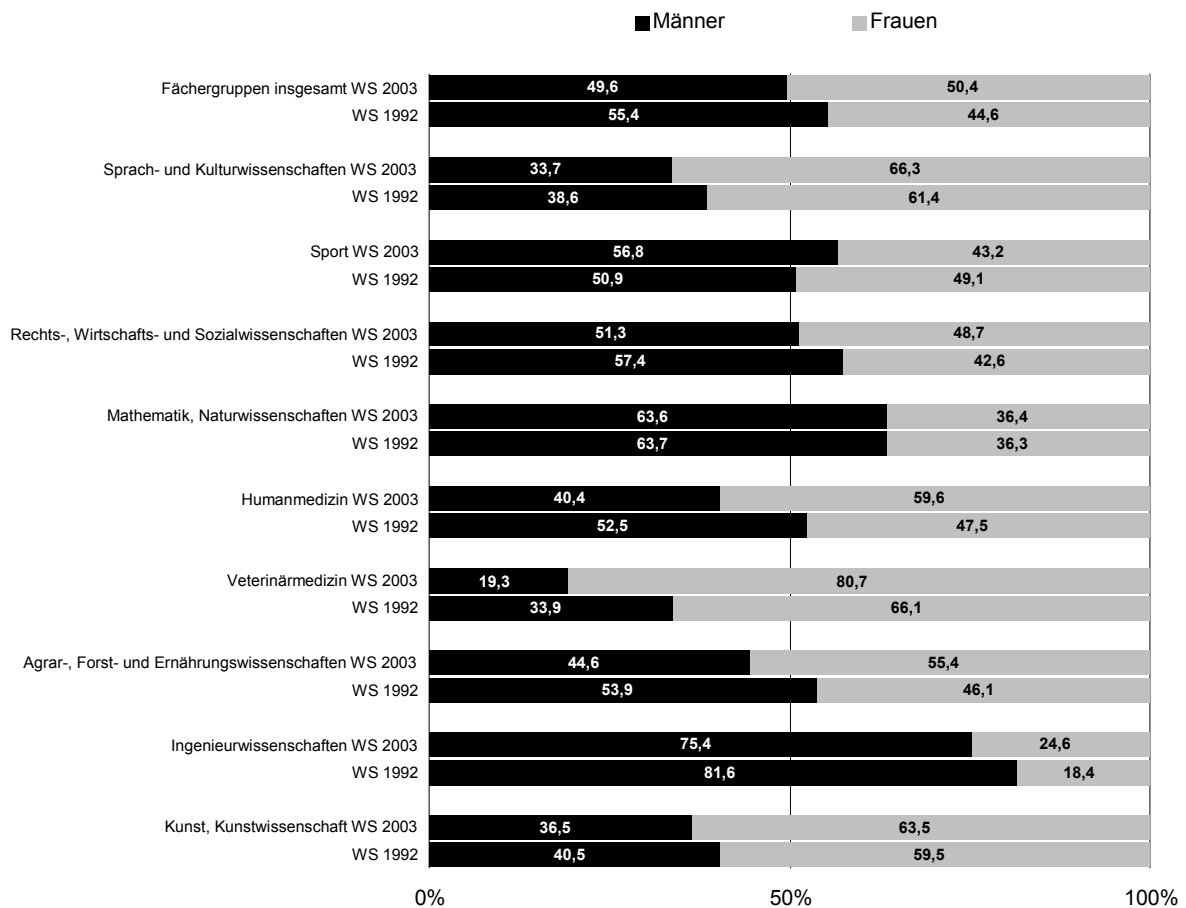
Übersicht 3 Fächergruppen und Fachrichtungen für die Erhebung der Gasthörer Stand: Wintersemester 2003

<u>Fächergruppe</u> Fachrichtung	<u>Fächergruppe</u> Fachrichtung
<p><u>Sprach- und Kulturwissenschaften</u> Sprach- und Kulturwissenschaften allgemein Evangelische Theologie, - Religionslehre Katholische Theologie, - Religionslehre Philosophie Geschichte Bibliothekswesen, Dokumentation, Publizistik Allgemeine und vergleichende Literatur- u. Sprachwissenschaft Altphilologie (klassische Philologie), Neugriechisch Germanistik (Deutsch, germanische Sprachen ohne Anglistik) Anglistik, Amerikanistik Romanistik Slawistik, Baltistik, Finno-Ugristik Außereuropäische Sprach- und Kulturwissenschaften Kulturwissenschaften i. e. S. Psychologie Erziehungswissenschaften Sonderpädagogik</p> <p><u>Sport</u> Sport, Sportwissenschaft</p> <p><u>Rechts-, Wirtschafts- und Sozialwissenschaften</u> Regionalwissenschaften Wirtschafts- und Gesellschaftslehre allgemein Politikwissenschaften Sozialwesen Rechtswissenschaft Sozialwissenschaften Verwaltungswissenschaft Wirtschaftswissenschaften Wirtschaftsingenieurwesen</p> <p><u>Mathematik, Naturwissenschaften</u> Mathematik, Naturwissenschaften allgemein Mathematik Informatik Physik, Astronomie Chemie Pharmazie Biologie Geowissenschaften (ohne Geographie) Geographie</p>	<p><u>Humanmedizin</u> Humanmedizin (ohne Zahnmedizin) Zahnmedizin</p> <p><u>Veterinärmedizin</u> Veterinärmedizin</p> <p><u>Agrar-, Forst- und Ernährungswissenschaften</u> Agrar-, Forst- und Ernährungswissenschaften allgemein Agrarwissenschaften, Lebensmittel- und Getränketechnologie Landespflege, Umweltgestaltung Forstwissenschaft, Holzwirtschaft Ernährungs- und Haushaltswissenschaften</p> <p><u>Ingenieurwissenschaften</u> Ingenieurwesen allgemein Bergbau, Hüttenwesen Maschinenbau/Verfahrenstechnik Elektrotechnik Verkehrstechnik, Nautik Architektur, Innenarchitektur Raumplanung Bauingenieurwesen Vermessungswesen</p> <p><u>Kunst, Kunstwissenschaft</u> Kunst, Kunstwissenschaft allgemein Bildende Kunst Gestaltung Darstellende Kunst, Film und Fernsehen, Theaterwissenschaft Musik, Musikwissenschaft</p> <p><u>Sonstige Fachrichtungen</u> Allgemein (Allgemeiner Zugang zu Lehrveranstaltungen, Fachrichtung nicht bestimmbar) Ungeklärt/Unbekannt</p>

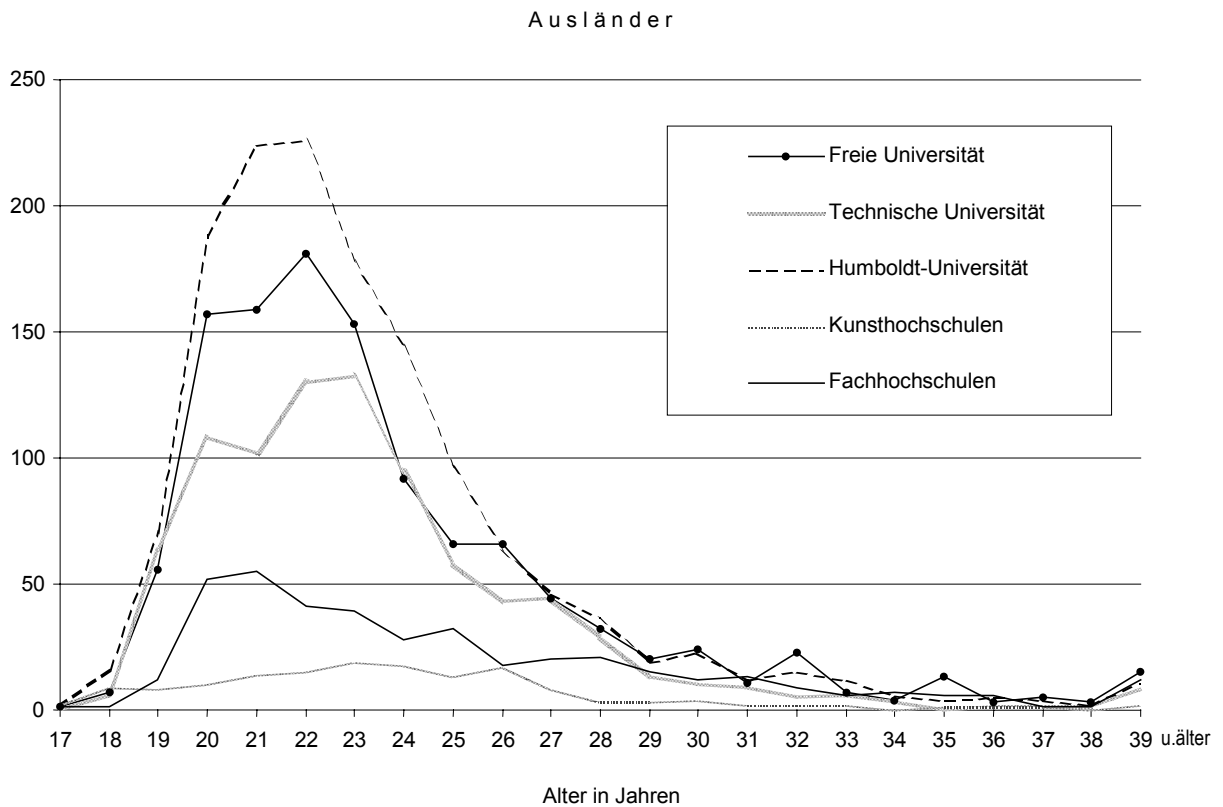
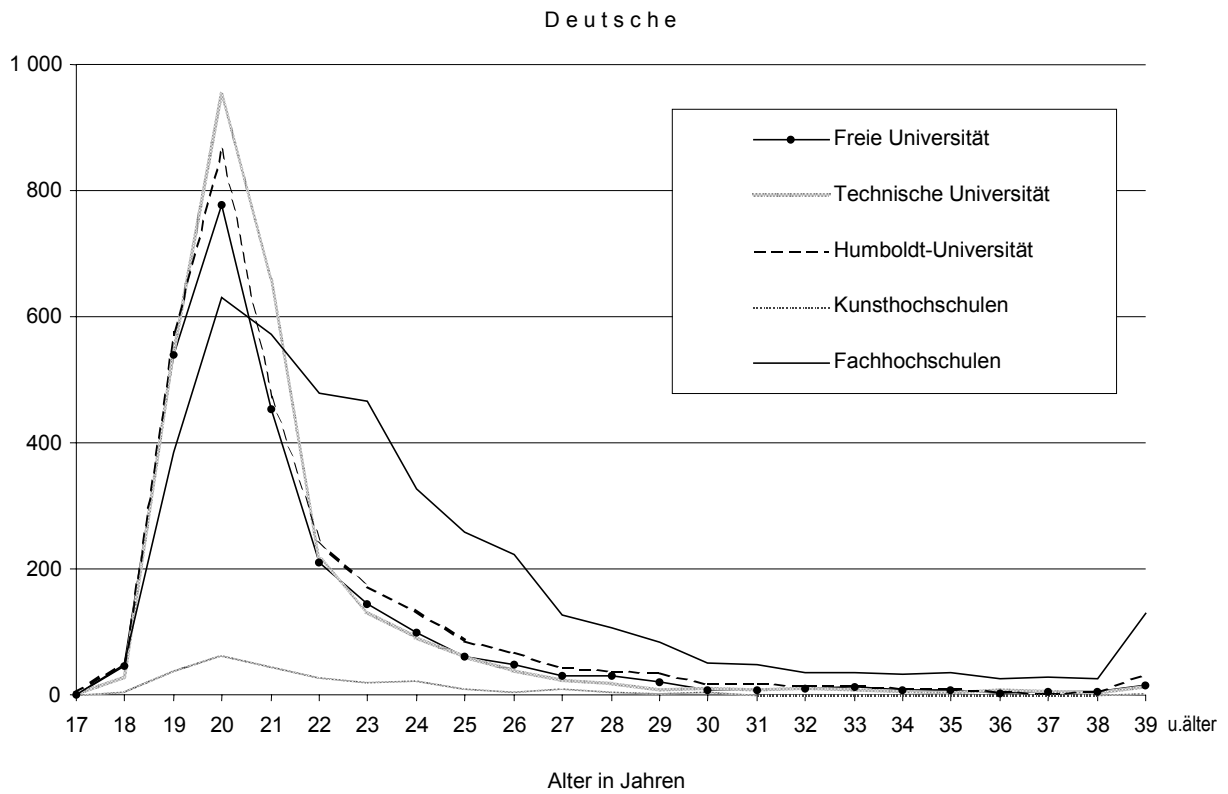
1 Studierende in Berlin vom Wintersemester 1992 bis Wintersemester 2003



2 Studierende in Berlin im WS 1992 und WS 2003 nach Fächergruppen und Geschlecht

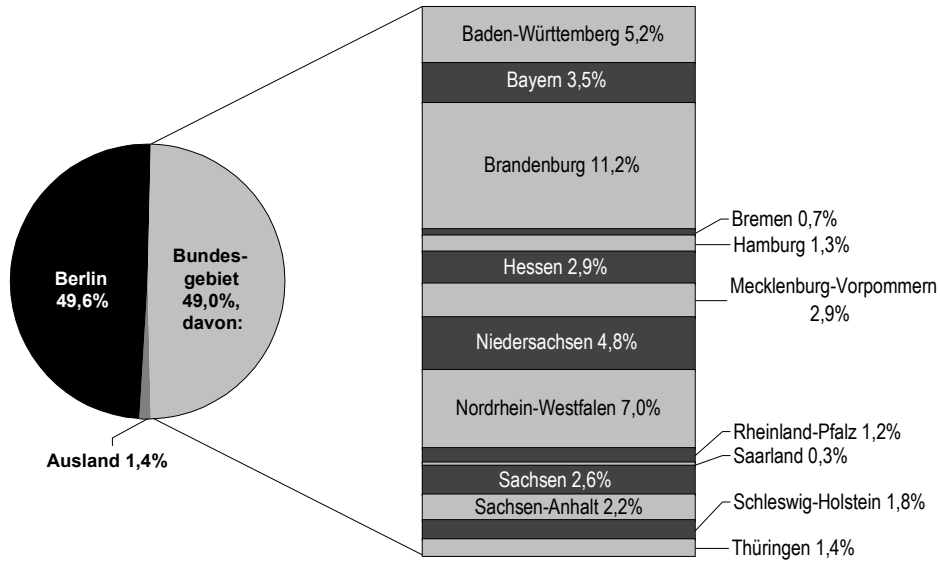


3 Studienanfänger (1.Hochschulsemester) in Berlin im Wintersemester 2003 nach Hochschularten bzw. Hochschulen und Alter

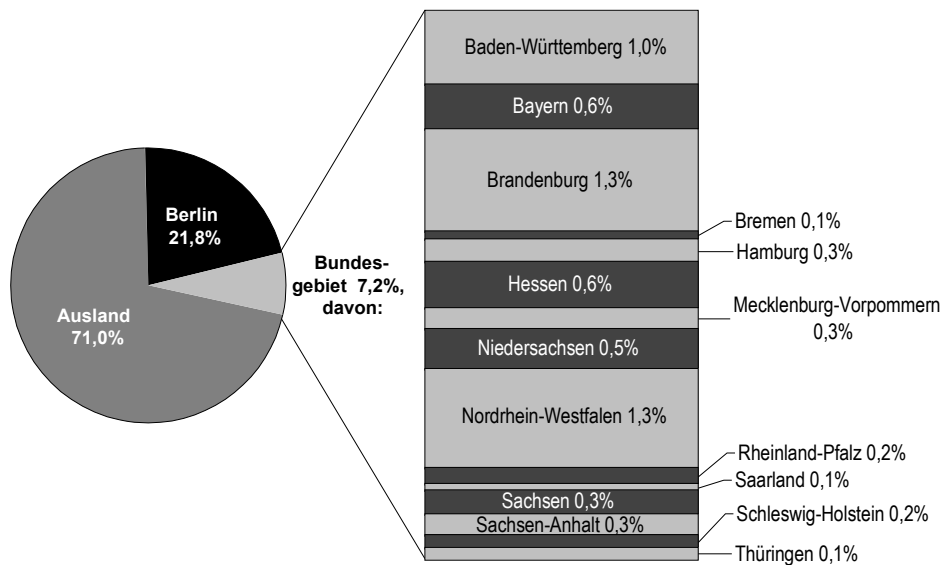


4 Studierende in Berlin im Wintersemester 2003 nach Land des Erwerbs der Hochschulzugangsberechtigung

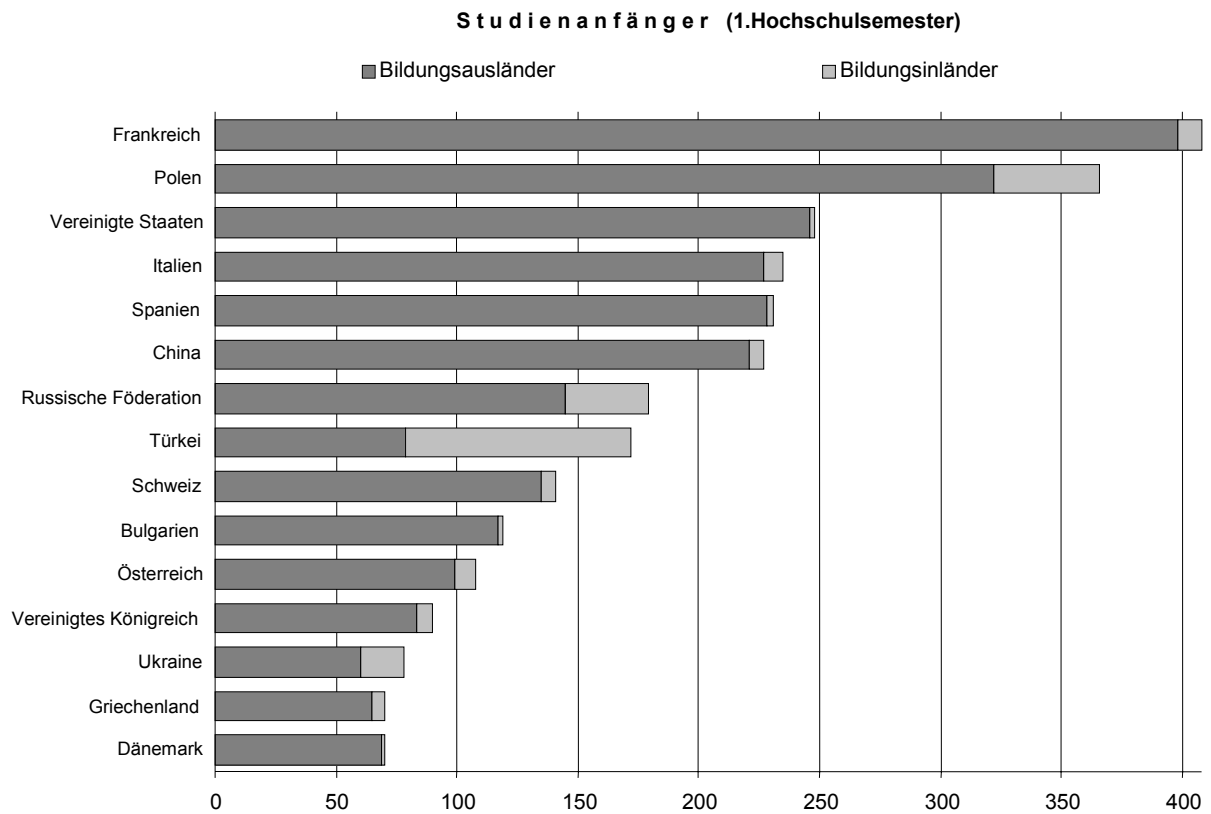
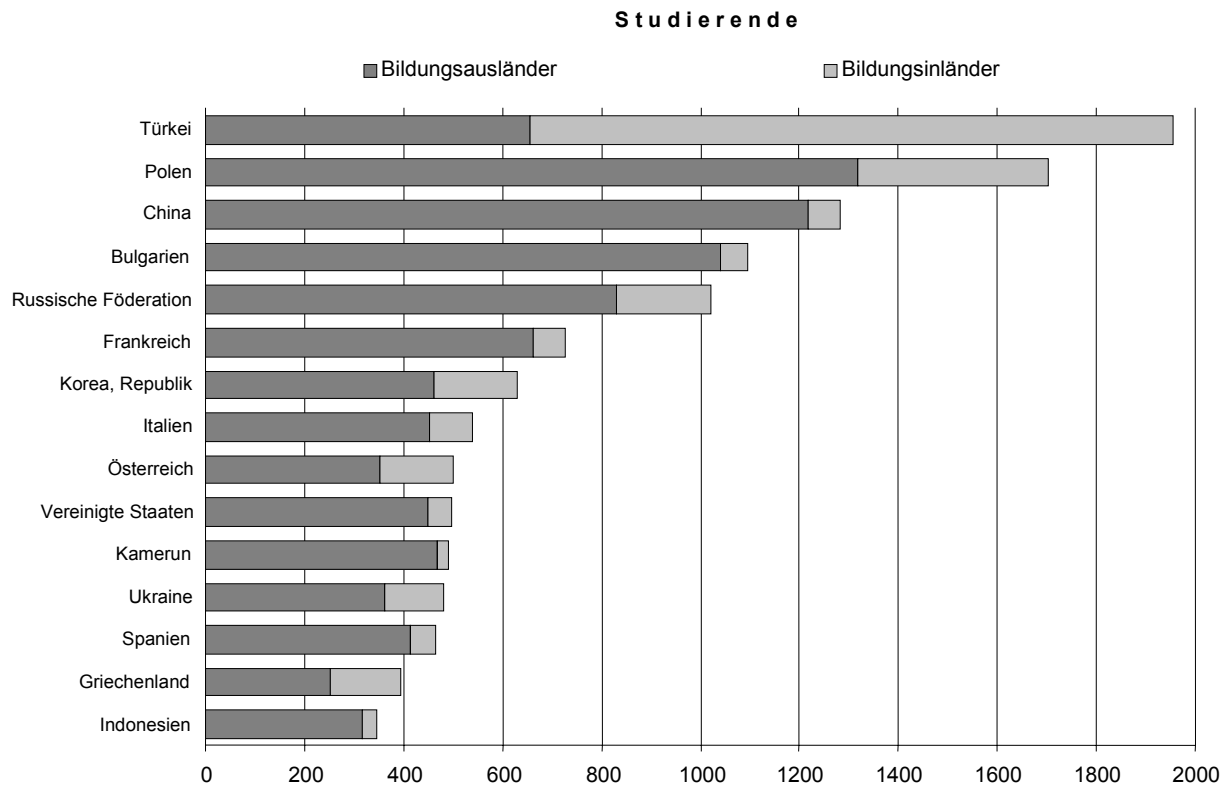
Deutsche



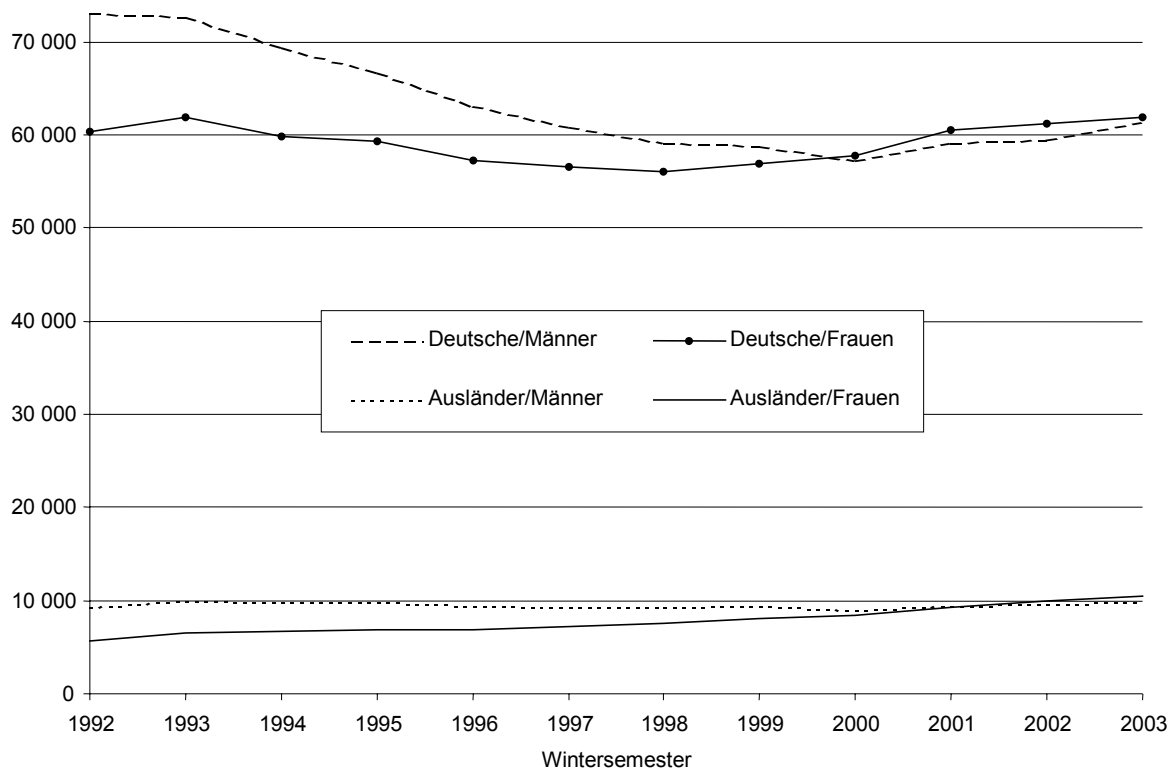
Ausländer



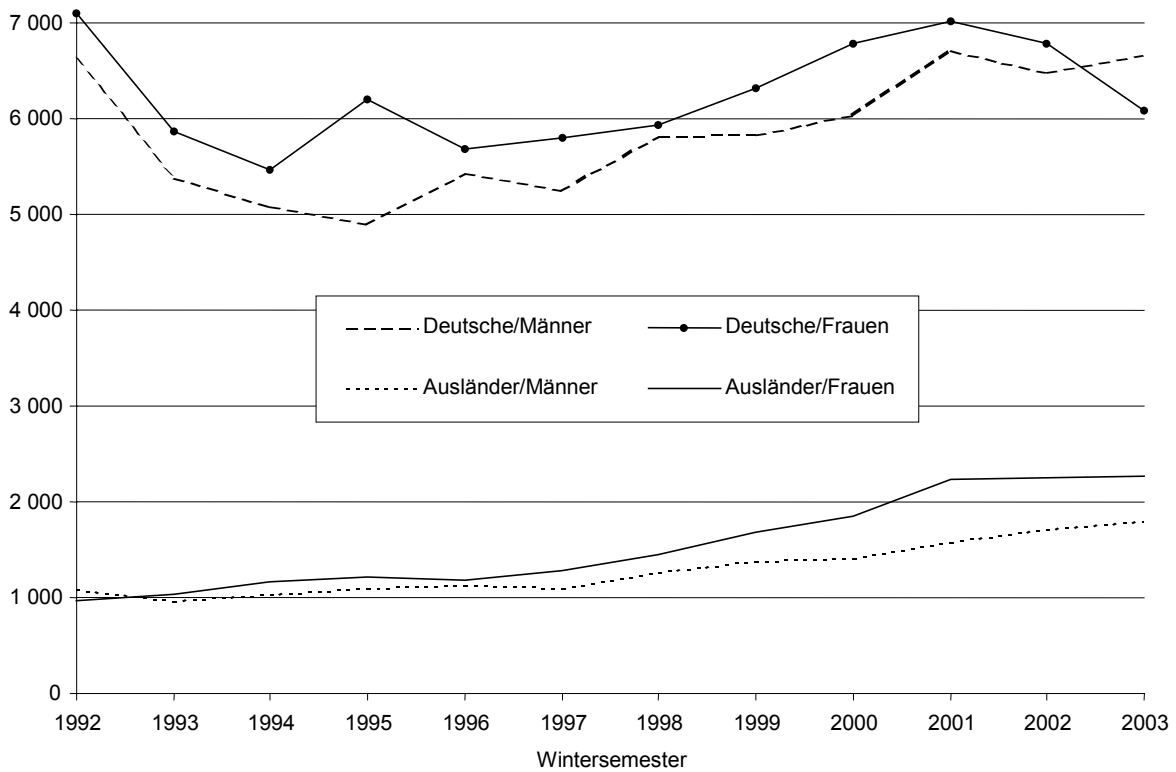
5 Die fünfzehn an Berliner Hochschulen am zahlreichsten vertretenen Nationalitäten im Wintersemester 2003



6 Deutsche und ausländische Studierende in Berlin vom WS 1992 bis WS 2003 nach Geschlecht



7 Deutsche und ausländische Studienanfänger (1.Hochschulsemester) in Berlin vom WS 1992 bis WS 2003 nach Geschlecht



Studierende in Berlin vom Wintersemester 1992/1993 bis Wintersemester 2003/2004

Wintersemester	Insgesamt				Deutsche			Ausländer		
	insgesamt	Meßzahl WS1992 = 100	darunter im ersten		zu- sammen	darunter im ersten		zu- sammen	darunter im ersten	
			Hochschul- semester	Fach- semester		Hochschul- semester	Fach- semester		Hochschul- semester	Fach- semester
1	2	3	4	5	6	7	8	9	10	
Männlich										
1992.....	82 276	100	7 686	10 425	73 024	6 603	9 115	9 252	1 083	1 310
1993.....	82 664	100	6 345	9 392	72 765	5 381	8 192	9 899	964	1 200
1994.....	79 225	96	6 104	9 243	69 488	5 072	8 015	9 737	1 032	740
1995.....	76 597	93	5 997	9 730	66 756	4 895	8 402	9 841	1 102	1 328
1996.....	72 623	88	6 557	9 971	63 165	5 425	8 492	9 458	1 132	1 479
1997.....	70 135	85	6 332	9 765	60 841	5 238	8 237	9 294	1 094	1 528
1998.....	68 260	83	7 064	10 118	59 070	5 807	8 560	9 190	1 257	1 558
1999.....	68 136	83	7 214	10 725	58 719	5 826	8 964	9 417	1 388	1 761
2000.....	66 200	80	7 449	10 542	57 271	6 030	8 838	8 929	1 419	1 704
2001.....	68 622	83	8 288	11 683	59 153	6 714	9 845	9 469	1 574	1 838
2002.....	69 071	84	8 187	12 151	59 522	6 479	10 169	9 549	1 708	1 982
2003.....	71 181	87	8 455	11 859	61 369	6 659	9 886	9 812	1 796	1 973
Weiblich										
1992.....	66 150	100	8 058	10 650	60 408	7 092	9 564	5 742	966	1 086
1993.....	68 386	103	6 888	9 660	61 890	5 859	8 596	6 496	1 029	1 064
1994.....	66 501	101	6 633	9 314	59 753	5 462	8 283	6 748	1 171	777
1995.....	66 258	100	7 411	10 591	59 327	6 192	9 501	6 931	1 219	1 090
1996.....	64 136	97	6 853	9 899	57 239	5 676	8 675	6 897	1 177	1 224
1997.....	63 721	96	7 078	10 363	56 534	5 791	8 841	7 187	1 287	1 522
1998.....	63 515	96	7 374	10 556	56 014	5 924	8 996	7 501	1 450	1 560
1999.....	64 988	98	7 985	11 482	56 908	6 310	9 638	8 080	1 675	1 844
2000.....	66 206	100	8 615	11 979	57 783	6 775	10 057	8 423	1 840	1 922
2001.....	69 772	105	9 234	13 164	60 544	7 007	10 880	9 228	2 227	2 284
2002.....	71 106	107	9 018	13 244	61 247	6 778	10 948	9 859	2 240	2 296
2003.....	72 359	109	8 340	12 050	61 937	6 072	9 762	10 422	2 268	2 288
Insgesamt										
1992.....	148 426	100	15 744	21 075	133 432	13 695	18 679	14 994	2 049	2 396
1993.....	151 050	102	13 233	19 052	134 655	11 240	16 788	16 395	1 993	2 264
1994.....	145 726	98	12 737	18 557	129 241	10 534	16 298	16 485	2 203	1 517
1995.....	142 855	96	13 408	20 321	126 083	11 087	17 903	16 772	2 321	2 418
1996.....	136 759	92	13 410	19 870	120 404	11 101	17 167	16 355	2 309	2 703
1997.....	133 856	90	13 410	20 128	117 375	11 029	17 078	16 481	2 381	3 050
1998.....	131 775	89	14 438	20 674	115 084	11 731	17 556	16 691	2 707	3 118
1999.....	133 124	90	15 199	22 207	115 627	12 136	18 602	17 497	3 063	3 605
2000.....	132 406	89	16 064	22 521	115 054	12 805	18 895	17 352	3 259	3 626
2001.....	138 394	93	17 522	24 847	119 697	13 721	20 725	18 697	3 801	4 122
2002.....	140 177	94	17 205	25 395	120 769	13 257	21 117	19 408	3 948	4 278
2003.....	143 540	97	16 795	23 909	123 306	12 731	19 648	20 234	4 064	4 261

1 Studierende in Berlin im Wintersemester 2003 nach Hochschularten und Hochschulen

Hochschule	Ge- schl.	Haupt- und Nebenhörer									Darunter Nebenhörer		
		insgesamt				Deutsche			Ausländer				
		insgesamt		dar. im ersten		zu- sammen	dar. im ersten		zu- sammen	dar. im ersten		Anzahl	in % von Sp.1
		Anzahl	%	Hoch- schul- semester	Fach- semester		Hoch- schul- semester	Fach- semester		Hoch- schul- semester	Fach- semester		
1	2	3	4	5	6	7	8	9	10	11	12		
Universitäten													
Freie Universität	m	17 097	11,9	1 438	2 120	14 827	1 014	1 769	2 270	424	351	585	3,4
	w	24 158	16,8	2 244	3 249	20 635	1 526	2 679	3 523	718	570	1 198	5,0
	i	41 255	28,7	3 682	5 369	35 462	2 540	4 448	5 793	1 142	921	1 783	4,3
Technische Universität	m	19 119	13,3	2 340	3 360	15 396	1 820	2 687	3 723	520	673	743	3,9
	w	11 429	8,0	1 360	2 262	9 263	1 014	1 867	2 166	346	395	1 028	9,0
	i	30 548	21,3	3 700	5 622	24 659	2 834	4 554	5 889	866	1 068	1 771	5,8
Humboldt-Universität	m	15 530	10,8	1 794	2 534	13 683	1 271	1 974	1 847	523	560	601	3,9
	w	21 252	14,8	2 521	3 587	18 215	1 642	2 641	3 037	879	946	1 155	5,4
	i	36 782	25,6	4 315	6 121	31 898	2 913	4 615	4 884	1 402	1 506	1 756	4,8
Europäische Wirtschafts- hochschule	m	90	0,1	70	-	35	16	-	55	54	-	-	-
	w	60	0,0	49	-	20	11	-	40	38	-	-	-
	i	150	0,1	119	-	55	27	-	95	92	-	-	-
Hochschulart insgesamt	m	51 836	36,1	5 642	8 014	43 941	4 121	6 430	7 895	1 521	1 584	1 929	3,7
	w	56 899	39,6	6 174	9 098	48 133	4 193	7 187	8 766	1 981	1 911	3 381	5,9
	i	108 735	75,8	11 816	17 112	92 074	8 314	13 617	16 661	3 502	3 495	5 310	4,9
Kunsthochschulen													
Universität der Künste	m	1 582	1,1	107	182	1 295	74	142	287	33	40	-	-
	w	2 270	1,6	152	299	1 847	102	235	423	50	64	-	-
	i	3 852	2,7	259	481	3 142	176	377	710	83	104	-	-
Kunsthochschule Berlin-Weißensee	m	238	0,2	27	42	197	17	31	41	10	11	-	-
	w	391	0,3	33	53	326	23	42	65	10	11	-	-
	i	629	0,4	60	95	523	40	73	106	20	22	-	-
Hochschule für Musik "Hanns Eisler"	m	323	0,2	37	43	198	16	27	125	21	16	-	-
	w	382	0,3	41	67	215	12	45	167	29	22	-	-
	i	705	0,5	78	110	413	28	72	292	50	38	-	-
Hochschule für Schauspiel- kunst "Ernst Busch"	m	89	0,1	15	27	84	15	26	5	-	1	2	2,2
	w	91	0,1	9	23	83	8	22	8	1	1	-	-
	i	180	0,1	24	50	167	23	48	13	1	2	2	1,1
Hochschulart insgesamt	m	2 232	1,6	186	294	1 774	122	226	458	64	68	2	0,1
	w	3 134	2,2	235	442	2 471	145	344	663	90	98	-	-
	i	5 366	3,7	421	736	4 245	267	570	1 121	154	166	2	0,0
Fachhochschulen (ohne Verwaltungsfachhochschulen)													
Technische Fachhochschule	m	6 186	4,3	876	1 226	5 394	790	1 083	792	86	143	-	-
	w	2 384	1,7	330	471	2 106	292	416	278	38	55	-	-
	i	8 570	6,0	1 206	1 697	7 500	1 082	1 499	1 070	124	198	-	-
Fachhochschule für Technik und Wirtschaft	m	5 803	4,0	847	1 076	5 450	791	989	353	56	87	42	0,7
	w	3 077	2,1	352	497	2 767	309	419	310	43	78	66	2,1
	i	8 880	6,2	1 199	1 573	8 217	1 100	1 408	663	99	165	108	1,2
Fachhochschule für Wirtschaft FB Wirtschaftswissenschaften	m	1 596	1,1	225	361	1 398	183	304	198	42	57	179	11,2
	w	1 694	1,2	260	355	1 459	192	268	235	68	87	76	4,5
	i	3 290	2,3	485	716	2 857	375	572	433	110	144	255	7,8
FB Berufsakademie	m	695	0,5	245	245	695	245	245	-	-	-	-	-
	w	728	0,5	236	236	728	236	236	-	-	-	-	-
	i	1 423	1,0	481	481	1 423	481	481	-	-	-	-	-
Hochschule zusammen	m	2 291	1,6	470	606	2 093	428	549	198	42	57	179	7,8
	w	2 422	1,7	496	591	2 187	428	504	235	68	87	76	3,1
	i	4 713	3,3	966	1 197	4 280	856	1 053	433	110	144	255	5,4
Alice-Salomon-Fachhoch- schule für Sozialarbeit und Sozialpädagogik	m	364	0,3	32	47	344	30	44	20	2	3	2	0,5
	w	941	0,7	98	131	886	86	117	55	12	14	-	-
	i	1 305	0,9	130	178	1 230	116	161	75	14	17	2	0,2
Steinbeis-Hochschule	m	673	0,5	178	296	602	161	273	71	17	23	-	-
	w	306	0,2	94	146	275	82	131	31	12	15	-	-
	i	979	0,7	272	442	877	243	404	102	29	38	-	-
OTA Hochschule	m	59	0,0	21	26	48	18	22	11	3	4	-	-
	w	57	0,0	13	19	46	9	15	11	4	4	-	-
	i	116	0,1	34	45	94	27	37	22	7	8	-	-
Evangelische Fachhoch- schule für Sozialarbeit und Sozialpädagogik	m	213	0,1	24	37	208	22	35	5	2	2	-	-
	w	712	0,5	101	130	679	93	120	33	8	10	-	-
	i	925	0,6	125	167	887	115	155	38	10	12	-	-
Katholische Fachhoch- schule für Sozialwesen	m	200	0,1	27	37	195	25	36	5	2	1	-	-
	w	563	0,4	112	134	544	107	127	19	5	7	1	0,2
	i	763	0,5	139	171	739	132	163	24	7	8	1	0,1
Hochschulart insgesamt	m	15 789	11,0	2 475	3 351	14 334	2 265	3 031	1 455	210	320	223	1,4
	w	10 462	7,3	1 596	2 119	9 490	1 406	1 849	972	190	270	143	1,4
	i	26 251	18,3	4 071	5 470	23 824	3 671	4 880	2 427	400	590	366	1,4
Verwaltungsfachhochschulen													
Fachhochschule für Verwal- tung und Rechtspflege	m	778	0,5	49	97	775	49	97	3	-	-	-	-
	w	894	0,6	133	189	876	129	183	18	4	6	-	-
	i	1 672	1,2	182	286	1 651	178	280	21	4	6	-	-
Fachhochschule des Bundes für öffentliche Verwaltung FB Sozialversicherung	m	546	0,4	103	103	545	102	102	1	1	1	-	-
	w	970	0,7	202	202	967	199	199	3	3	3	-	-
	i	1 516	1,1	305	305	1 512	301	301	4	4	4	-	-
Hochschulart insgesamt	m	1 324	0,9	152	200	1 320	151	199	4	1	1	-	-
	w	1 864	1,3	335	391	1 843	328	382	21	7	9	-	-
	i	3 188	2,2	487	591	3 163	479	581	25	8	10	-	-
Insgesamt													
Insgesamt	m	71 181	49,6	8 455	11 859	61 369	6 659	9 886	9 812	1 796	1 973	2 154	3,0
	w	72 359	50,4	8 340	12 050	61 937	6 072	9 762	10 422	2 268	2 288	3 524	4,9
	i	143 540	100,0	16 795	23 909	123 306	12 731	19 648	20 234	4 064	4 261	5 678	4,0

2 Studienanfänger (1.Hochschulsemester) in Berlin im Wintersemester 2003 nach Hochschularten sowie Art und Jahr der Hochschulzugangsberechtigung (HZB)

Jahr des Erwerbs der HZB	Geschl.	Insgesamt	Davon Erwerb der HZB an/durch ...									
			Gymnasium	Gesamtschule	Abendgymnasium, Kolleg	Fachgymnasium	Fachoberschule	Fachschr., Berufsfachschr., Fachakademie	Begabtenprüfung	sonstige Studienberechtigung	Erwerb der HZB im Ausland	ohne Angabe
			1	2	3	4	5	6	7	8	9	10
U n i v e r s i t ä t e n												
Allgemeine und fachgebundene Hochschulreife												
2003	m	1 426	921	136	117	31	-	-	1	74	140	6
	w	2 775	2 120	271	94	41	-	-	-	91	156	2
	i	4 201	3 041	407	211	72	-	-	1	165	296	8
2002	m	2 088	1 665	189	33	58	-	-	-	44	97	2
	w	817	555	74	23	12	-	-	-	19	133	1
	i	2 905	2 220	263	56	70	-	-	-	63	230	3
2001	m	540	284	38	5	18	-	-	-	5	190	-
	w	481	133	26	4	3	-	-	1	5	308	1
	i	1 021	417	64	9	21	-	-	1	10	498	1
2000	m	386	133	23	5	10	-	-	-	2	212	1
	w	611	222	26	7	7	-	-	-	2	346	1
	i	997	355	49	12	17	-	-	-	4	558	2
1999 und früher	m	1 187	306	35	6	18	-	-	1	1	819	1
	w	1 481	389	68	7	17	-	-	-	6	992	2
	i	2 668	695	103	13	35	-	-	1	7	1 811	3
Zusammen	m	5 627	3 309	421	166	135	-	-	2	126	1 458	10
	w	6 165	3 419	465	135	80	-	-	1	123	1 935	7
	i	11 792	6 728	886	301	215	-	-	3	249	3 393	17
Fachhochschulreife												
2003	m	11	-	1	-	1	1	-	-	8	-	-
	w	4	-	1	-	1	-	-	1	1	-	-
	i	15	-	2	-	2	1	-	1	9	-	-
2001	m	2	-	1	-	-	-	-	-	1	-	-
	w	-	-	-	-	-	-	-	-	-	-	-
	i	2	-	1	-	-	-	-	-	1	-	-
1999 und früher	m	2	-	-	-	-	-	-	-	2	-	-
	w	5	-	2	-	-	1	1	-	1	-	-
	i	7	-	2	-	-	1	1	-	3	-	-
Zusammen	m	15	-	2	-	1	1	-	-	11	-	-
	w	9	-	3	-	1	1	1	1	2	-	-
	i	24	-	5	-	2	2	1	1	13	-	-
Hochschulzugangsberechtigungen insgesamt												
2003	m	1 437	921	137	117	32	1	-	1	82	140	6
	w	2 779	2 120	272	94	42	-	-	1	92	156	2
	i	4 216	3 041	409	211	74	1	-	2	174	296	8
2002	m	2 088	1 665	189	33	58	-	-	-	44	97	2
	w	817	555	74	23	12	-	-	-	19	133	1
	i	2 905	2 220	263	56	70	-	-	-	63	230	3
2001	m	542	284	39	5	18	-	-	-	6	190	-
	w	481	133	26	4	3	-	-	1	5	308	1
	i	1 023	417	65	9	21	-	-	1	11	498	1
2000	m	386	133	23	5	10	-	-	-	2	212	1
	w	611	222	26	7	7	-	-	-	2	346	1
	i	997	355	49	12	17	-	-	-	4	558	2
1999 und früher	m	1 189	306	35	6	18	-	-	1	3	819	1
	w	1 486	389	70	7	17	1	1	-	7	992	2
	i	2 675	695	105	13	35	1	1	1	10	1 811	3
Hochschulart insgesamt	m	5 642	3 309	423	166	136	1	-	2	137	1 458	10
	w	6 174	3 419	468	135	81	1	1	2	125	1 935	7
	i	11 816	6 728	891	301	217	2	1	4	262	3 393	17
darunter: Ausländer	m	1 521	93	16	1	2	-	-	-	21	1 388	-
	w	1 981	89	27	7	1	-	-	-	18	1 839	-
	i	3 502	182	43	8	3	-	-	-	39	3 227	-

Noch: 2 Studienanfänger (1.Hochschulsemester) in Berlin im Wintersemester 2003 nach Hochschularten sowie Art und Jahr der Hochschulzugangsberechtigung (HZB)

Jahr des Erwerbs der HZB	Geschl.	Insgesamt	Davon Erwerb der HZB an/durch ...										
			Gymnasium	Gesamtschule	Abendgymnasium, Kolleg	Fachgymnasium	Fachoberschule	Fachsch., Berufsfachsch., Fachakademie	Begabtenprüfung	sonstige Studienberechtigung	Erwerb der HZB im Ausland	ohne Angabe	
			1	2	3	4	5	6	7	8	9	10	11
Kunsthochschulen													
Allgemeine und fachgebundene Hochschulreife													
2003	m	69	12	-	-	-	-	-	-	38	10	9	-
	w	111	37	1	1	-	-	-	-	40	12	20	-
	i	180	49	1	1	-	-	-	-	78	22	29	-
2002	m	41	36	1	-	-	-	-	-	1	1	2	-
	w	31	26	1	-	-	-	-	-	-	1	3	-
	i	72	62	2	-	-	-	-	-	1	2	5	-
2001	m	11	9	-	-	-	-	-	-	-	-	2	-
	w	13	10	-	-	-	-	-	-	-	-	3	-
	i	24	19	-	-	-	-	-	-	-	-	5	-
2000	m	10	8	-	-	-	-	-	-	-	-	2	-
	w	15	11	-	-	-	-	-	-	-	-	4	-
	i	25	19	-	-	-	-	-	-	-	-	6	-
1999 und früher	m	48	21	-	-	-	-	-	-	-	1	26	-
	w	61	29	1	1	-	-	-	-	-	2	28	-
	i	109	50	1	1	-	-	-	-	-	3	54	-
Zusammen	m	179	86	1	-	-	-	-	-	39	12	41	-
	w	231	113	3	2	-	-	-	-	40	15	58	-
	i	410	199	4	2	-	-	-	-	79	27	99	-
Fachhochschulreife													
2003	m	1	-	-	-	-	-	-	-	-	1	-	-
	w	-	-	-	-	-	-	-	-	-	-	-	-
	i	1	-	-	-	-	-	-	-	-	1	-	-
2002	m	2	-	-	-	-	1	1	-	-	-	-	-
	w	-	-	-	-	-	-	-	-	-	-	-	-
	i	2	-	-	-	-	1	1	-	-	-	-	-
2001	m	1	-	-	1	-	-	-	-	-	-	-	-
	w	-	-	-	-	-	-	-	-	-	-	-	-
	i	1	-	-	1	-	-	-	-	-	-	-	-
2000	m	1	-	-	-	-	-	1	-	-	-	-	-
	w	2	-	-	-	-	1	-	-	-	-	1	-
	i	3	-	-	-	-	1	1	-	-	-	1	-
1999 und früher	m	2	-	1	-	-	-	1	-	-	-	-	-
	w	2	-	-	-	-	-	-	-	-	1	1	-
	i	4	-	1	-	-	-	1	-	-	1	1	-
Zusammen	m	7	-	1	1	-	1	3	-	-	1	-	-
	w	4	-	-	-	-	1	-	-	-	1	2	-
	i	11	-	1	1	-	2	3	-	-	2	2	-
Hochschulzugangsberechtigungen insgesamt													
2003	m	70	12	-	-	-	-	-	-	38	11	9	-
	w	111	37	1	1	-	-	-	-	40	12	20	-
	i	181	49	1	1	-	-	-	-	78	23	29	-
2002	m	43	36	1	-	-	1	1	1	1	1	2	-
	w	31	26	1	-	-	-	-	-	-	1	3	-
	i	74	62	2	-	-	1	1	1	1	2	5	-
2001	m	12	9	-	1	-	-	-	-	-	-	2	-
	w	13	10	-	-	-	-	-	-	-	-	3	-
	i	25	19	-	1	-	-	-	-	-	-	5	-
2000	m	11	8	-	-	-	-	1	-	-	-	2	-
	w	17	11	-	-	-	1	-	-	-	-	5	-
	i	28	19	-	-	-	1	1	-	-	-	7	-
1999 und früher	m	50	21	1	-	-	-	1	-	-	1	26	-
	w	63	29	1	1	-	-	-	-	-	3	29	-
	i	113	50	2	1	-	-	1	-	-	4	55	-
Hochschulart insgesamt	m	186	86	2	1	-	1	3	39	13	41	-	
	w	235	113	3	2	-	1	-	40	16	60	-	
	i	421	199	5	3	-	2	3	79	29	101	-	
darunter: Ausländer	m	64	1	-	-	-	-	1	21	3	38	-	
	w	90	5	-	-	-	-	-	29	1	55	-	
	i	154	6	-	-	-	-	1	50	4	93	-	

Noch: 2 Studienanfänger (1.Hochschulsemester) in Berlin im Wintersemester 2003 nach Hochschularten sowie Art und Jahr der Hochschulzugangsberechtigung (HZB)

Jahr des Erwerbs der HZB	Geschl.	Insgesamt	Davon Erwerb der HZB an/durch ...									
			Gymnasium	Gesamtschule	Abendgymnasium, Kolleg	Fachgymnasium	Fachoberschule	Fachsch., Berufsfachsch., Fachakademie	Begabtenprüfung	sonstige Studienberechtigung	Erwerb der HZB im Ausland	ohne Angabe
			1	2	3	4	5	6	7	8	9	10
F a c h h o c h s c h u l e n (ohne Verwaltungsfachhochschulen)												
Allgemeine und fachgebundene Hochschulreife												
2003	m	266	167	3	4	-	-	-	69	9	14	-
	w	386	320	3	5	-	-	-	39	3	15	1
	i	652	487	6	9	-	-	-	108	12	29	1
2002	m	425	406	3	3	3	-	-	-	5	5	-
	w	148	130	4	-	3	-	-	-	2	9	-
	i	573	536	7	3	6	-	-	-	7	14	-
2001	m	122	88	3	1	-	-	-	-	-	30	-
	w	105	76	3	-	-	-	-	-	-	26	-
	i	227	164	6	1	-	-	-	-	-	56	-
2000	m	80	55	1	2	1	-	-	2	1	18	-
	w	143	112	3	-	-	-	-	-	-	28	-
	i	223	167	4	2	1	-	-	2	1	46	-
1999 und früher	m	405	328	5	3	6	-	-	2	7	53	1
	w	278	192	6	-	3	-	-	2	1	69	5
	i	683	520	11	3	9	-	-	4	8	122	6
Zusammen	m	1 298	1 044	15	13	10	-	-	73	22	120	1
	w	1 060	830	19	5	6	-	-	41	6	147	6
	i	2 358	1 874	34	18	16	-	-	114	28	267	7
Fachhochschulreife												
2003	m	615	-	-	-	2	587	17	1	7	1	-
	w	273	1	-	2	1	237	5	3	22	2	-
	i	888	1	-	2	3	824	22	4	29	3	-
2002	m	256	1	-	-	-	245	9	1	-	-	-
	w	76	-	1	1	-	63	4	5	-	2	-
	i	332	1	1	1	-	308	13	6	-	2	-
2001	m	93	-	1	-	1	79	7	2	-	3	-
	w	39	-	1	-	-	32	1	-	-	5	-
	i	132	-	2	-	1	111	8	2	-	8	-
2000	m	33	-	-	-	-	26	4	2	1	-	-
	w	25	-	-	-	-	22	1	1	-	1	-
	i	58	-	-	-	-	48	5	3	1	1	-
1999 und früher	m	180	-	-	-	-	86	49	34	-	11	-
	w	123	1	-	4	1	54	14	36	1	10	2
	i	303	1	-	4	1	140	63	70	1	21	2
Zusammen	m	1 177	1	1	-	3	1 023	86	40	8	15	-
	w	536	2	2	7	2	408	25	45	23	20	2
	i	1 713	3	3	7	5	1 431	111	85	31	35	2
Hochschulzugangsberechtigungen insgesamt												
2003	m	881	167	3	4	2	587	17	70	16	15	-
	w	659	321	3	7	1	237	5	42	25	17	1
	i	1 540	488	6	11	3	824	22	112	41	32	1
2002	m	681	407	3	3	3	245	9	1	5	5	-
	w	224	130	5	1	3	63	4	5	2	11	-
	i	905	537	8	4	6	308	13	6	7	16	-
2001	m	215	88	4	1	1	79	7	2	-	33	-
	w	144	76	4	-	-	32	1	-	-	31	-
	i	359	164	8	1	1	111	8	2	-	64	-
2000	m	113	55	1	2	1	26	4	4	2	18	-
	w	168	112	3	-	-	22	1	1	-	29	-
	i	281	167	4	2	1	48	5	5	2	47	-
1999 und früher	m	585	328	5	3	6	86	49	36	7	64	1
	w	401	193	6	4	4	54	14	38	2	79	7
	i	986	521	11	7	10	140	63	74	9	143	8
Hochschulart insgesamt	m	2 475	1 045	16	13	13	1 023	86	113	30	135	1
	w	1 596	832	21	12	8	408	25	86	29	167	8
	i	4 071	1 877	37	25	21	1 431	111	199	59	302	9
darunter: Ausländer	m	210	14	-	1	-	67	4	3	8	113	-
	w	190	10	1	-	-	21	-	2	5	151	-
	i	400	24	1	1	-	88	4	5	13	264	-

Noch: 2 Studienanfänger (1.Hochschulsemester) in Berlin im Wintersemester 2003 nach Hochschularten sowie Art und Jahr der Hochschulzugangsberechtigung (HZB)

Jahr des Erwerbs der HZB	Geschl.	Insgesamt	Davon Erwerb der HZB an/durch ...									
			Gymnasium	Gesamtschule	Abendgymnasium, Kolleg	Fachgymnasium	Fachoberschule	Fachsch., Berufsfachsch., Fachakademie	Begabtenprüfung	sonstige Studienberechtigung	Erwerb der HZB im Ausland	ohne Angabe
			1	2	3	4	5	6	7	8	9	10
Verwaltungsfachhochschulen Allgemeine und fachgebundene Hochschulreife												
2003	m	18	17	1	-	-	-	-	-	-	-	-
	w	148	133	5	-	5	-	-	-	-	2	3
	i	166	150	6	-	5	-	-	-	-	2	3
2002	m	38	34	3	-	1	-	-	-	-	-	-
	w	20	19	1	-	-	-	-	-	-	-	-
	i	58	53	4	-	1	-	-	-	-	-	-
2001	m	9	8	-	1	-	-	-	-	-	-	-
	w	13	13	-	-	-	-	-	-	-	-	-
	i	22	21	-	1	-	-	-	-	-	-	-
2000	m	3	3	-	-	-	-	-	-	-	-	-
	w	21	21	-	-	-	-	-	-	-	-	-
	i	24	24	-	-	-	-	-	-	-	-	-
1999 und früher	m	34	29	1	-	3	-	-	1	-	-	-
	w	55	48	6	-	1	-	-	-	-	-	-
	i	89	77	7	-	4	-	-	1	-	-	-
Zusammen	m	102	91	5	1	4	-	-	1	-	-	-
	w	257	234	12	-	6	-	-	-	-	2	3
	i	359	325	17	1	10	-	-	1	-	2	3
Fachhochschulreife												
2003	m	22	1	-	1	3	14	2	1	-	-	-
	w	49	10	-	-	9	22	2	5	1	-	-
	i	71	11	-	1	12	36	4	6	1	-	-
2002	m	14	1	-	-	-	5	3	-	5	-	-
	w	8	1	-	-	-	6	1	-	-	-	-
	i	22	2	-	-	-	11	4	-	5	-	-
2001	m	4	2	-	-	1	1	-	-	-	-	-
	w	1	1	-	-	-	-	-	-	-	-	-
	i	5	3	-	-	1	1	-	-	-	-	-
2000	m	2	-	-	-	-	-	2	-	-	-	-
	w	10	5	2	-	2	1	-	-	-	-	-
	i	12	5	2	-	2	1	2	-	-	-	-
1999 und früher	m	8	2	-	-	-	2	2	2	-	-	-
	w	10	4	-	-	-	1	2	3	-	-	-
	i	18	6	-	-	-	3	4	5	-	-	-
Zusammen	m	50	6	-	1	4	22	9	3	5	-	-
	w	78	21	2	-	11	30	5	8	1	-	-
	i	128	27	2	1	15	52	14	11	6	-	-
Hochschulzugangsberechtigungen insgesamt												
2003	m	40	18	1	1	3	14	2	1	-	-	-
	w	197	143	5	-	14	22	2	5	1	2	3
	i	237	161	6	1	17	36	4	6	1	2	3
2002	m	52	35	3	-	1	5	3	-	5	-	-
	w	28	20	1	-	-	6	1	-	-	-	-
	i	80	55	4	-	1	11	4	-	5	-	-
2001	m	13	10	-	1	1	1	-	-	-	-	-
	w	14	14	-	-	-	-	-	-	-	-	-
	i	27	24	-	1	1	1	-	-	-	-	-
2000	m	5	3	-	-	-	-	2	-	-	-	-
	w	31	26	2	-	2	1	-	-	-	-	-
	i	36	29	2	-	2	1	2	-	-	-	-
1999 und früher	m	42	31	1	-	3	2	2	3	-	-	-
	w	65	52	6	-	1	1	2	3	-	-	-
	i	107	83	7	-	4	3	4	6	-	-	-
Hochschulart insgesamt	m	152	97	5	2	8	22	9	4	5	-	-
	w	335	255	14	-	17	30	5	8	1	2	3
	i	487	352	19	2	25	52	14	12	6	2	3
darunter: Ausländer	m	1	1	-	-	-	-	-	-	-	-	-
	w	7	4	-	-	-	2	-	1	-	-	-
	i	8	5	-	-	-	2	-	1	-	-	-

Noch: 2 Studienanfänger (1.Hochschulsemester) in Berlin im Wintersemester 2003 nach Hochschularten sowie Art und Jahr der Hochschulzugangsberechtigung (HZB)

Jahr des Erwerbs der HZB	Geschl.	Insgesamt	Davon Erwerb der HZB an/durch ...									
			Gymnasium	Gesamtschule	Abendgymnasium, Kolleg	Fachgymnasium	Fachoberschule	Fachsch., Berufsfachsch., Fachakademie	Begabtenprüfung	sonstige Studienberechtigung	Erwerb der HZB im Ausland	ohne Angabe
			1	2	3	4	5	6	7	8	9	10
Hochschularten insgesamt												
Allgemeine und fachgebundene Hochschulreife												
2003	m	1 779	1 117	140	121	31	-	-	108	93	163	6
	w	3 420	2 610	280	100	46	-	-	79	106	193	6
	i	5 199	3 727	420	221	77	-	-	187	199	356	12
2002	m	2 592	2 141	196	36	62	-	-	1	50	104	2
	w	1 016	730	80	23	15	-	-	-	22	145	1
	i	3 608	2 871	276	59	77	-	-	1	72	249	3
2001	m	682	389	41	7	18	-	-	-	5	222	-
	w	612	232	29	4	3	-	-	1	5	337	1
	i	1 294	621	70	11	21	-	-	1	10	559	1
2000	m	479	199	24	7	11	-	-	2	3	232	1
	w	790	366	29	7	7	-	-	-	2	378	1
	i	1 269	565	53	14	18	-	-	2	5	610	2
1999 und früher	m	1 674	684	41	9	27	-	-	4	9	898	2
	w	1 875	658	81	8	21	-	-	2	9	1 089	7
	i	3 549	1 342	122	17	48	-	-	6	18	1 987	9
Zusammen	m	7 206	4 530	442	180	149	-	-	115	160	1 619	11
	w	7 713	4 596	499	142	92	-	-	82	144	2 142	16
	i	14 919	9 126	941	322	241	-	-	197	304	3 761	27
Fachhochschulreife												
2003	m	649	1	1	1	6	602	19	2	16	1	-
	w	326	11	1	2	11	259	7	9	24	2	-
	i	975	12	2	3	17	861	26	11	40	3	-
2002	m	272	2	-	-	-	251	13	1	5	-	-
	w	84	1	1	1	-	69	5	5	-	2	-
	i	356	3	1	1	-	320	18	6	5	2	-
2001	m	100	2	2	1	2	80	7	2	1	3	-
	w	40	1	1	-	-	32	1	-	-	5	-
	i	140	3	3	1	2	112	8	2	1	8	-
2000	m	36	-	-	-	-	26	7	2	1	-	-
	w	37	5	2	-	2	24	1	1	-	2	-
	i	73	5	2	-	2	50	8	3	1	2	-
1999 und früher	m	192	2	1	-	-	88	52	36	2	11	-
	w	140	5	2	4	1	56	17	39	3	11	2
	i	332	7	3	4	1	144	69	75	5	22	2
Zusammen	m	1 249	7	4	2	8	1 047	98	43	25	15	-
	w	627	23	7	7	14	440	31	54	27	22	2
	i	1 876	30	11	9	22	1 487	129	97	52	37	2
Hochschulzugangsberechtigungen insgesamt												
2003	m	2 428	1 118	141	122	37	602	19	110	109	164	6
	w	3 746	2 621	281	102	57	259	7	88	130	195	6
	i	6 174	3 739	422	224	94	861	26	198	239	359	12
2002	m	2 864	2 143	196	36	62	251	13	2	55	104	2
	w	1 100	731	81	24	15	69	5	5	22	147	1
	i	3 964	2 874	277	60	77	320	18	7	77	251	3
2001	m	782	391	43	8	20	80	7	2	6	225	-
	w	652	233	30	4	3	32	1	1	5	342	1
	i	1 434	624	73	12	23	112	8	3	11	567	1
2000	m	515	199	24	7	11	26	7	4	4	232	1
	w	827	371	31	7	9	24	1	1	2	380	1
	i	1 342	570	55	14	20	50	8	5	6	612	2
1999 und früher	m	1 866	686	42	9	27	88	52	40	11	909	2
	w	2 015	663	83	12	22	56	17	41	12	1 100	9
	i	3 881	1 349	125	21	49	144	69	81	23	2 009	11
Insgesamt	m	8 455	4 537	446	182	157	1 047	98	158	185	1 634	11
	w	8 340	4 619	506	149	106	440	31	136	171	2 164	18
	i	16 795	9 156	952	331	263	1 487	129	294	356	3 798	29
darunter:	m	1 796	109	16	2	2	67	5	24	32	1 539	-
Ausländer	w	2 268	108	28	7	1	23	-	32	24	2 045	-
	i	4 064	217	44	9	3	90	5	56	56	3 584	-

3 Studierende in Berlin im Wintersemester 2003 nach Art der Hochschulzugangsberechtigung (HZB) sowie Hochschularten und Hochschulen

Hochschul- zugangsberechtigung	Ins- gesamt	Universitäten					Kunsthochschulen			
		zu- sammen	davon				zu- sammen	davon		
			Freie Uni- versität	Tech- nische Uni- versität	Humboldt- Uni- versität	Euro- päische Wirt- schafts- hoch- schule		Uni- versität der Künste	Kunst- hoch- schule Berlin- Weißen- see	Hoch- schule für Musik "Hanns Eisler"
1	2	3	4	5	6	7	8	9	10	
D e u t s c h e I n D e u t s c h l a n d										
Allgemeine Hochschulreife										
erworben an/durch										
03 Gymnasium	92 061	73 275	28 494	19 543	25 185	53	3 190	2 534	413	145
06 Gesamtschule	7 918	7 324	2 866	2 070	2 388	-	150	147	-	1
09 Erweiterte Oberschule	1 469	1 074	88	273	713	-	83	75	5	-
12 Kollegschule	1 145	1 084	1 048	35	1	-	11	10	1	-
18 Fachgymnasium	1 917	1 710	663	472	575	-	37	35	-	-
21 Berufsoberschule	246	200	-	200	-	-	7	6	1	-
27 Abendgymnasium	1 221	1 116	337	237	542	-	22	17	5	-
29 Kolleg	1 792	1 616	-	547	1 069	-	47	41	6	-
31 Studienkolleg	30	10	3	6	1	-	2	2	-	-
33 Begabtenprüfung	54	31	18	9	4	-	20	20	-	-
34 Beruflich Qualifizierte	30	1	-	-	1	-	-	-	-	-
35 Abschluss-/Zwischenprüfung an FH	813	771	231	184	356	-	18	18	-	-
37 Externenprüfung/sonst.Studienber.	965	932	722	53	157	-	18	18	-	-
91 Studienber.ohne formale HS-Reife	173	1	-	1	-	-	170	59	60	-
94 Ohne Angabe	401	146	-	146	-	-	1	-	1	-
Zusammen	110 235	89 291	34 470	23 776	30 992	53	3 776	2 982	492	146
Fachgebundene Hochschulreife										
erworben an/durch										
43 Fachgymnasium	262	189	26	64	99	-	8	8	-	-
44 Berufsoberschule	23	12	-	12	-	-	1	-	-	-
45 Fachakademie	5	3	-	3	-	-	1	1	-	-
46 Abschluss-/Zwischenprüfung an FH	21	19	14	5	-	-	1	1	-	-
49 Abschluss an Fach-/Ingenieurschule	82	52	-	50	2	-	8	3	5	-
51 Studienkolleg	23	22	1	21	-	-	1	-	1	-
52 Begabtenprüfung	274	5	1	1	3	-	267	3	-	264
53 Beruflich Qualifizierte	711	8	-	8	-	-	-	-	-	-
55 Sonstige Studienberechtigung	629	482	436	43	3	-	14	14	-	-
92 Studienber.ohne formale HS-Reife	240	236	-	-	236	-	3	-	3	-
95 Ohne Angabe	59	35	-	35	-	-	2	1	1	-
Zusammen	2 329	1 063	478	242	343	-	306	31	10	264
Fachhochschulreife										
erworben an/durch										
60 Gymnasium	223	11	-	10	1	-	20	20	-	-
62 Gesamtschule	83	51	-	1	50	-	4	4	-	-
64 Fachgymnasium	42	11	-	11	-	-	1	1	-	-
65 Berufsoberschule	29	-	-	-	-	-	1	1	-	-
66 Fachoberschule	7 111	54	-	54	-	-	41	34	3	-
68 Kollegschule	36	-	-	-	-	-	1	1	-	-
70 Abendgymnasium	64	2	-	2	-	-	5	1	4	-
71 Beruflich Qualifizierte	289	2	-	2	-	-	1	1	-	-
72 Berufsfachschule	184	-	-	-	-	-	11	9	2	-
73 Fachschule	224	1	1	-	-	-	2	2	-	-
74 Fachakademie	9	1	-	1	-	-	3	1	2	-
75 Kolleg	42	-	-	-	-	-	-	-	-	-
76 Studienkolleg	7	-	-	-	-	-	-	-	-	-
77 Begabtenprüfung	3	-	-	-	-	-	1	1	-	-
78 Sonstige Studienberechtigung	418	9	-	9	-	-	2	2	-	-
93 Studienber.ohne formale HS-Reife	163	161	-	161	-	-	-	-	-	-
96 Ohne Angabe	142	4	-	4	-	-	6	3	3	-
Zusammen	9 069	307	1	255	51	-	99	81	14	-
Deutschland zusammen	121 633	90 661	34 949	24 273	31 386	53	4 181	3 094	516	410
I m A u s l a n d										
39 Allgemeine Hochschulreife	1 064	851	210	261	378	2	59	43	7	3
59 Fachgebundene Hochschulreife	585	561	303	125	133	-	3	3	-	-
79 Fachhochschulreife	24	1	-	-	1	-	2	2	-	-
Ausland zusammen	1 673	1 413	513	386	512	2	64	48	7	3
Insgesamt	123 306	92 074	35 462	24 659	31 898	55	4 245	3 142	523	413
H Z B										

Hochschule für Schauspielkunst "Ernst Busch"	Fachhochschulen (ohne Verwaltungsfachhochschulen)										Verwaltungsfachhochschulen			H2B
	zu- sammen	Tech- nische Fach- hoch- schule	Fach- hoch- schule für Technik und Wirt- schaft	Fachhochschule für Wirtschaft		Alice- Salomon- Fach- hoch- schule für Sozial- arbeit und Sozial- päd- agogik	Stein- beis- Hoch- schule	OTA Hoch- schule	Evange- lische Fach- hoch- schule für Sozial- arbeit und Sozial- päd- agogik	Katho- liche Fach- hoch- schule für Sozial- wesen	zu- sammen	davon		
				FB Wirt- schafts- wissen- schaf- ten	FB Berufs- akade- mie							Fach- hoch- schule des Bundes für öffentl. Verwal- tung/FB Sozial- versiche- rung	Fach- hoch- schule für Verwal- tung und Rechts- pflege	
11	12	13	14	15	16	17	18	19	20	21	22	23	24	

Studierende
erworbene H2B

98	13 644	4 247	4 894	1 604	1 398	435	404	67	341	254	1 952	726	1 226	03
2	317	-	14	175	-	43	2	3	42	38	127	64	63	06
3	262	-	151	21	-	50	7	-	15	18	50	28	22	09
-	37	-	10	5	-	12	5	-	1	4	13	8	5	12
2	125	-	34	46	-	1	13	-	18	13	45	1	44	18
-	11	-	2	3	-	3	2	-	-	1	28	2	26	21
-	75	-	31	19	-	9	3	-	7	6	8	1	7	27
-	123	-	29	14	-	36	3	-	27	14	6	1	5	29
-	18	12	2	1	2	1	-	-	-	-	-	-	-	31
-	3	-	-	-	-	3	-	-	-	-	-	-	-	33
-	12	-	-	-	-	7	5	-	-	-	17	17	-	34
-	24	-	19	2	-	1	-	-	-	2	-	-	-	35
-	13	-	1	3	-	3	-	-	6	-	2	-	2	37
51	-	-	-	-	-	-	-	-	-	-	2	2	-	91
-	21	11	-	3	1	6	-	-	-	-	233	233	-	94
156	14 685	4 270	5 187	1 896	1 401	610	444	70	457	350	2 483	1 083	1 400	Zus.
-	53	-	3	8	1	4	31	-	4	2	12	8	4	43
1	4	-	-	1	-	2	1	-	-	-	6	2	4	44
-	1	-	-	-	-	1	-	-	-	-	-	-	-	45
-	1	-	-	-	-	-	-	-	-	1	-	-	-	46
-	17	-	4	1	-	-	1	-	2	9	5	5	-	49
-	-	-	-	-	-	-	-	-	-	-	-	-	-	51
-	2	-	1	1	-	-	-	-	-	-	-	-	-	52
-	687	-	445	-	-	94	39	1	108	-	16	15	1	53
-	128	123	1	-	-	-	-	-	3	1	5	4	1	55
-	-	-	-	-	-	-	-	-	-	-	1	1	-	92
-	18	-	-	-	-	18	-	-	-	-	4	4	-	95
1	911	123	454	11	1	119	72	1	117	13	49	39	10	Zus.
-	49	-	19	-	-	2	7	-	7	14	143	143	-	60
-	12	-	-	-	-	2	1	5	1	3	16	15	1	62
-	14	-	7	-	-	2	-	1	4	-	16	4	12	64
-	20	-	5	-	-	2	2	11	-	-	8	2	6	65
4	6 898	2 939	2 336	741	20	397	53	3	229	180	118	94	24	66
-	29	-	4	7	-	7	2	-	7	2	6	4	2	68
-	48	-	12	24	-	3	-	-	6	3	9	6	3	70
-	228	-	7	11	-	30	180	-	-	-	58	56	2	71
-	150	-	23	44	-	8	37	-	12	26	23	5	18	72
-	182	100	1	-	-	12	56	1	10	2	39	13	26	73
-	5	-	1	-	-	2	1	-	-	1	-	-	-	74
-	39	-	11	-	-	11	4	-	11	2	3	1	2	75
-	4	1	3	-	-	-	-	-	-	-	3	3	-	76
-	2	-	-	2	-	-	-	-	-	-	-	-	-	77
-	326	-	112	57	-	6	2	1	6	142	81	75	6	78
-	1	-	1	-	-	-	-	-	-	-	1	1	-	93
-	29	21	-	3	-	5	-	-	-	-	103	103	-	96
4	8 036	3 061	2 542	889	20	489	345	22	293	375	627	525	102	Zus.
161	23 632	7 454	8 183	2 796	1 422	1 218	861	93	867	738	3 159	1 647	1 512	Zus.
erworbene H2B														
6	151	33	29	49	1	9	13	1	15	1	3	3	-	39
-	20	6	2	6	-	1	3	-	2	-	1	1	-	59
-	21	7	3	6	-	2	-	-	3	-	-	-	-	79
6	192	46	34	61	1	12	16	1	20	1	4	4	-	Zus.
insgesamt														
167	23 824	7 500	8 217	2 857	1 423	1 230	877	94	887	739	3 163	1 651	1 512	Insg.

Noch: 3 Studierende in Berlin im Wintersemester 2003 nach Art der Hochschulzugangsberechtigung (HZB) sowie Hochschularten und Hochschulen

Hochschul- zugangsberechtigung	Ins- gesamt	Universitäten					Kunsthochschulen			
		zu- sammen	davon				zu- sammen	davon		
			Freie Uni- versität	Tech- nische Uni- versität	Humboldt- Uni- versität	Euro- päische Wirt- schafts- hoch- schule		Uni- versität der Künste	Kunst- hoch- schule Berlin- Weißen- see	Hoch- schule für Musik "Hanns Eisler"
1	2	3	4	5	6	7	8	9	10	
A u s l ä n d i s c h e I n D e u t s c h l a n d										
Allgemeine Hochschulreife										
erworben an/durch										
03 Gymnasium	2 793	2 325	1 021	788	515	1	94	75	15	4
06 Gesamtschule	371	350	147	119	84	-	6	6	-	-
09 Erweiterte Oberschule	21	19	12	3	4	-	1	1	-	-
12 Kollegschule	55	55	53	2	-	-	-	-	-	-
18 Fachgymnasium	51	50	25	13	12	-	-	-	-	-
21 Berufsoberschule	11	9	-	9	-	-	-	-	-	-
27 Abendgymnasium	22	22	6	9	7	-	-	-	-	-
29 Kolleg	68	61	-	29	32	-	3	2	1	-
31 Studienkolleg	385	145	44	101	-	-	6	6	-	-
33 Begabtenprüfung	8	2	-	1	1	-	6	6	-	-
34 Beruflich Qualifizierte	1	-	-	-	-	-	-	-	-	-
35 Abschluss-/Zwischenprüfung an FH	65	63	16	26	21	-	-	-	-	-
37 Externenprüfung/sonst.Studienber.	157	156	108	4	44	-	1	1	-	-
91 Studienber.ohne formale HS-Reife	67	1	-	1	-	-	66	61	3	-
94 Ohne Angabe	21	18	-	18	-	-	-	-	-	-
Zusammen	4 096	3 276	1 432	1 123	720	1	183	158	19	4
Fachgebundene Hochschulreife										
erworben an/durch										
43 Fachgymnasium	29	25	1	22	2	-	1	1	-	-
44 Berufsoberschule	1	1	-	1	-	-	-	-	-	-
46 Abschluss-/Zwischenprüfung an FH	2	2	2	-	-	-	-	-	-	-
49 Abschluss an Fach-/Ingenieurschule	2	1	-	1	-	-	-	-	-	-
51 Studienkolleg	374	362	26	328	8	-	-	-	-	-
52 Begabtenprüfung	272	-	-	-	-	-	272	1	-	271
53 Beruflich Qualifizierte	11	1	-	1	-	-	-	-	-	-
55 Sonstige Studienberechtigung	224	208	71	136	1	-	-	-	-	-
92 Studienber.ohne formale HS-Reife	15	15	-	-	15	-	-	-	-	-
95 Ohne Angabe	7	6	-	6	-	-	-	-	-	-
Zusammen	937	621	100	495	26	-	273	2	-	271
Fachhochschulreife										
erworben an/durch										
60 Gymnasium	5	3	-	2	1	-	-	-	-	-
62 Gesamtschule	16	15	-	5	10	-	-	-	-	-
64 Fachgymnasium	1	1	-	1	-	-	-	-	-	-
65 Berufsoberschule	1	-	-	-	-	-	-	-	-	-
66 Fachoberschule	548	-	-	-	-	-	3	2	1	-
68 Kollegschule	3	-	-	-	-	-	-	-	-	-
70 Abendgymnasium	3	-	-	-	-	-	-	-	-	-
71 Beruflich Qualifizierte	10	2	-	2	-	-	-	-	-	-
72 Berufsfachschule	4	-	-	-	-	-	1	1	-	-
73 Fachschule	12	-	-	-	-	-	-	-	-	-
75 Kolleg	2	-	-	-	-	-	-	-	-	-
76 Studienkolleg	187	-	-	-	-	-	1	1	-	-
78 Sonstige Studienberechtigung	11	1	-	1	-	-	1	1	-	-
93 Studienber.ohne formale HS-Reife	22	21	-	21	-	-	1	-	1	-
96 Ohne Angabe	15	9	-	9	-	-	-	-	-	-
Zusammen	840	52	-	41	11	-	7	5	2	-
Deutschland zusammen	5 873	3 949	1 532	1 659	757	1	463	165	21	275
Im Ausland										
39 Allgemeine Hochschulreife	7 766	6 383	2 282	1 010	2 997	94	607	494	85	17
59 Fachgebundene Hochschulreife	6 419	6 319	1 979	3 214	1 126	-	26	26	-	-
79 Fachhochschulreife	176	10	-	6	4	-	25	25	-	-
Ausland zusammen	14 361	12 712	4 261	4 230	4 127	94	658	545	85	17
Insgesamt	20 234	16 661	5 793	5 889	4 884	95	1 121	710	106	292
HZB										

Hochschule für Schauspielkunst "Ernst Busch"	Fachhochschulen (ohne Verwaltungsfachhochschulen)										Verwaltungsfachhochschulen			HZB
	zu- sammen	Tech- nische Fach- hoch- schule	Fach- hoch- schule für Technik und Wirt- schaft	Fachhochschule für Wirtschaft		Alice- Salomon- Fach- hoch- schule für Sozial- arbeit und Sozial- päd- agogik	Stein- beis- Hoch- schule	OTA Hoch- schule	Evange- lische Fach- hoch- schule für Sozial- arbeit und Sozial- päd- agogik	Katho- liche Fach- hoch- schule für Sozial- wesen	zu- sammen	davon		
				FB Wirt- schafts- wissen- schaf- ten	FB Berufs- akade- mie							Fach- hoch- schule des Bundes für öffentl. Verwal- tung/FB Sozial- versiche- rung	Fach- hoch- schule für Verwal- tung und Rechts- pflege	
11	12	13	14	15	16	17	18	19	20	21	22	23	24	

Studierende
erworbene HZB

-	368	178	79	83	-	8	9	8	2	1	6	2	4	03
-	15	-	1	12	-	-	-	1	-	1	-	-	-	06
-	1	-	1	-	-	-	-	-	-	-	-	-	-	09
-	-	-	-	-	-	-	-	-	-	-	-	-	-	12
-	1	-	-	1	-	-	-	-	-	-	-	-	-	18
-	2	-	1	-	-	-	-	1	-	-	-	-	-	21
-	-	-	-	-	-	-	-	-	-	-	-	-	-	27
-	4	-	3	-	-	1	-	-	-	-	-	-	-	29
-	231	211	5	9	-	3	-	1	1	1	3	3	-	31
-	-	-	-	-	-	-	-	-	-	-	-	-	-	33
-	-	-	-	-	-	-	-	-	-	-	1	1	-	34
-	2	-	2	-	-	-	-	-	-	-	-	-	-	35
-	-	-	-	-	-	-	-	-	-	-	-	-	-	37
2	-	-	-	-	-	-	-	-	-	-	-	-	-	91
-	3	3	-	-	-	-	-	-	-	-	-	-	-	94
2	627	392	92	105	-	12	9	11	3	3	10	6	4	Zus.

-	3	-	1	-	-	-	2	-	-	-	-	-	-	43
-	-	-	-	-	-	-	-	-	-	-	-	-	-	44
-	-	-	-	-	-	-	-	-	-	-	-	-	-	46
-	1	-	1	-	-	-	-	-	-	-	-	-	-	49
-	12	-	9	-	-	-	-	-	3	-	-	-	-	51
-	-	-	-	-	-	-	-	-	-	-	-	-	-	52
-	10	-	9	-	-	-	1	-	-	-	-	-	-	53
-	16	16	-	-	-	-	-	-	-	-	-	-	-	55
-	-	-	-	-	-	-	-	-	-	-	-	-	-	92
-	1	-	-	-	-	1	-	-	-	-	-	-	-	95
-	43	16	20	-	-	1	3	-	3	-	-	-	-	Zus.

-	2	-	1	-	-	1	-	-	-	-	-	-	-	60
-	1	-	-	-	-	-	-	1	-	-	-	-	-	62
-	-	-	-	-	-	-	-	-	-	-	-	-	-	64
-	1	-	1	-	-	-	-	-	-	-	-	-	-	65
-	541	317	110	91	-	10	2	1	6	4	4	4	-	66
-	3	-	2	1	-	-	-	-	-	-	-	-	-	68
-	3	-	1	-	-	2	-	-	-	-	-	-	-	70
-	7	-	-	1	-	-	6	-	-	-	1	1	-	71
-	3	-	1	-	-	-	2	-	-	-	-	-	-	72
-	12	10	-	-	-	-	2	-	-	-	-	-	-	73
-	1	-	-	-	-	-	-	-	1	-	1	1	-	75
-	186	75	97	14	-	-	-	-	-	-	-	-	-	76
-	9	-	4	3	-	-	-	-	-	2	-	-	-	78
-	-	-	-	-	-	-	-	-	-	-	-	-	-	93
-	6	5	-	-	-	1	-	-	-	-	-	-	-	96
-	775	407	217	110	-	14	12	2	7	6	6	6	-	Zus.
2	1 445	815	329	215	-	27	24	13	13	9	16	12	4	Zus.

erworbene HZB

11	770	185	316	172	-	28	33	8	17	11	6	6	-	39
-	74	21	3	27	-	3	9	1	7	3	-	-	-	59
-	138	49	15	19	-	17	36	-	1	1	3	3	-	79
11	982	255	334	218	-	48	78	9	25	15	9	9	-	Zus.

insgesamt

13	2 427	1 070	663	433	-	75	102	22	38	24	25	21	4	Insg.
----	-------	-------	-----	-----	---	----	-----	----	----	----	----	----	---	-------

Noch: 3 Studierende in Berlin im Wintersemester 2003 nach Art der Hochschulzugangsberechtigung (HZB) sowie Hochschularten und Hochschulen

Hochschul- zugangsberechtigung	Ins- gesamt	Universitäten					Kunsthochschulen			
		zu- sammen	davon				zu- sammen	davon		
			Freie Uni- versität	Tech- nische Uni- versität	Humboldt- Uni- versität	Euro- päische Wirt- schafts- hoch- schule		Uni- versität der Künste	Kunst- hoch- schule Berlin- Weißen- see	Hoch- schule für Musik "Hanns Eisler"
1	2	3	4	5	6	7	8	9	10	
Studierende In Deutschland										
Allgemeine Hochschulreife										
erworben an/durch										
03 Gymnasium	94 854	75 600	29 515	20 331	25 700	54	3 284	2 609	428	149
06 Gesamtschule	8 289	7 674	3 013	2 189	2 472	-	156	153	-	1
09 Erweiterte Oberschule	1 490	1 093	100	276	717	-	84	76	5	-
12 Kollegschule	1 200	1 139	1 101	37	1	-	11	10	1	-
18 Fachgymnasium	1 968	1 760	688	485	587	-	37	35	-	-
21 Berufsoberschule	257	209	-	209	-	-	7	6	1	-
27 Abendgymnasium	1 243	1 138	343	246	549	-	22	17	5	-
29 Kolleg	1 860	1 677	-	576	1 101	-	50	43	7	-
31 Studienkolleg	415	155	47	107	1	-	8	8	-	-
33 Begabtenprüfung	62	33	18	10	5	-	26	26	-	-
34 Beruflich Qualifizierte	31	1	-	-	1	-	-	-	-	-
35 Abschluss-/Zwischenprüfung an FH	878	834	247	210	377	-	18	18	-	-
37 Externenprüfung/sonst.Studienber.	1 122	1 088	830	57	201	-	19	19	-	-
91 Studienber.ohne formale HS-Reife	240	2	-	2	-	-	236	120	63	-
94 Ohne Angabe	422	164	-	164	-	-	1	-	1	-
Zusammen	114 331	92 567	35 902	24 899	31 712	54	3 959	3 140	511	150
Fachgebundene Hochschulreife										
erworben an/durch										
43 Fachgymnasium	291	214	27	86	101	-	9	9	-	-
44 Berufsoberschule	24	13	-	13	-	-	1	-	-	-
45 Fachakademie	5	3	-	3	-	-	1	1	-	-
46 Abschluss-/Zwischenprüfung an FH	23	21	16	5	-	-	1	1	-	-
49 Abschluss an Fach-/Ingenieurschule	84	53	-	51	2	-	8	3	5	-
51 Studienkolleg	397	384	27	349	8	-	1	-	1	-
52 Begabtenprüfung	546	5	1	1	3	-	539	4	-	535
53 Beruflich Qualifizierte	722	9	-	9	-	-	-	-	-	-
55 Sonstige Studienberechtigung	853	690	507	179	4	-	14	14	-	-
92 Studienber.ohne formale HS-Reife	255	251	-	-	251	-	3	-	3	-
95 Ohne Angabe	66	41	-	41	-	-	2	1	1	-
Zusammen	3 266	1 684	578	737	369	-	579	33	10	535
Fachhochschulreife										
erworben an/durch										
60 Gymnasium	228	14	-	12	2	-	20	20	-	-
62 Gesamtschule	99	66	-	6	60	-	4	4	-	-
64 Fachgymnasium	43	12	-	12	-	-	1	1	-	-
65 Berufsoberschule	30	-	-	-	-	-	1	1	-	-
66 Fachoberschule	7 659	54	-	54	-	-	44	36	4	-
68 Kollegschule	39	-	-	-	-	-	1	1	-	-
70 Abendgymnasium	67	2	-	2	-	-	5	1	4	-
71 Beruflich Qualifizierte	299	4	-	4	-	-	1	1	-	-
72 Berufsfachschule	188	-	-	-	-	-	12	10	2	-
73 Fachschule	236	1	1	-	-	-	2	2	-	-
74 Fachakademie	9	1	-	1	-	-	3	1	2	-
75 Kolleg	44	-	-	-	-	-	-	-	-	-
76 Studienkolleg	194	-	-	-	-	-	1	1	-	-
77 Begabtenprüfung	3	-	-	-	-	-	1	1	-	-
78 Sonstige Studienberechtigung	429	10	-	10	-	-	3	3	-	-
93 Studienber.ohne formale HS-Reife	185	182	-	182	-	-	1	-	1	-
96 Ohne Angabe	157	13	-	13	-	-	6	3	3	-
Zusammen	9 909	359	1	296	62	-	106	86	16	-
Deutschland zusammen	127 506	94 610	36 481	25 932	32 143	54	4 644	3 259	537	685
Im Ausland										
39 Allgemeine Hochschulreife	8 830	7 234	2 492	1 271	3 375	96	666	537	92	20
59 Fachgebundene Hochschulreife	7 004	6 880	2 282	3 339	1 259	-	29	29	-	-
79 Fachhochschulreife	200	11	-	6	5	-	27	27	-	-
Ausland zusammen	16 034	14 125	4 774	4 616	4 639	96	722	593	92	20
Insgesamt	143 540	108 735	41 255	30 548	36 782	150	5 366	3 852	629	705

HZB

Hochschule für Schauspielkunst "Ernst Busch"	Fachhochschulen (ohne Verwaltungsfachhochschulen)										Verwaltungsfachhochschulen			H Z B
	zu- sammen	Tech- nische Fach- hoch- schule	Fach- hoch- schule für Technik und Wirt- schaft	Fachhochschule für Wirtschaft		Alice- Salomon- Fach- hoch- schule für Sozial- arbeit und Sozial- päd- agogik	Stein- beis- Hoch- schule	OTA Hoch- schule	Evange- lische Fach- hoch- schule für Sozial- arbeit und Sozial- päd- agogik	Katho- liche Fach- hoch- schule für Sozial- wesen	zu- sammen	davon		
				FB Wirt- schafts- wissen- schaf- ten	FB Berufs- akade- mie							Fach- hoch- schule des Bundes für öffentl. Verwal- tung/FB Sozial- versiche- rung	Fach- hoch- schule für Verwal- tung und Rechts- pflege	
11	12	13	14	15	16	17	18	19	20	21	22	23	24	

insgesamt
erworbene H Z B

98	14 012	4 425	4 973	1 687	1 398	443	413	75	343	255	1 958	728	1 230	03
2	332	-	15	187	-	43	2	4	42	39	127	64	63	06
3	263	-	152	21	-	50	7	-	15	18	50	28	22	09
-	37	-	10	5	-	12	5	-	1	4	13	8	5	12
2	126	-	34	47	-	1	13	-	18	13	45	1	44	18
-	13	-	3	3	-	3	2	1	-	1	28	2	26	21
-	75	-	31	19	-	9	3	-	7	6	8	1	7	27
-	127	-	32	14	-	37	3	-	27	14	6	1	5	29
-	249	223	7	10	2	4	-	1	1	1	3	3	-	31
-	3	-	-	-	-	3	-	-	-	-	-	-	-	33
-	12	-	-	-	-	7	5	-	-	-	18	18	-	34
-	26	-	21	2	-	1	-	-	-	2	-	-	-	35
-	13	-	1	3	-	3	-	-	6	-	2	-	2	37
53	-	-	-	-	-	-	-	-	-	-	2	2	-	91
-	24	14	-	3	1	6	-	-	-	-	233	233	-	94
158	15 312	4 662	5 279	2 001	1 401	622	453	81	460	353	2 493	1 089	1 404	Zus.

-	56	-	4	8	1	4	33	-	4	2	12	8	4	43
1	4	-	-	1	-	2	1	-	-	-	6	2	4	44
-	1	-	-	-	-	1	-	-	-	-	-	-	-	45
-	1	-	-	-	-	-	-	-	-	1	-	-	-	46
-	18	-	5	1	-	-	1	-	2	9	5	5	-	49
-	12	-	9	-	-	-	-	-	3	-	-	-	-	51
-	2	-	1	1	-	-	-	-	-	-	-	-	-	52
-	697	-	454	-	-	94	40	1	108	-	16	15	1	53
-	144	139	1	-	-	-	-	-	3	1	5	4	1	55
-	-	-	-	-	-	-	-	-	-	-	1	1	-	92
-	19	-	-	-	-	19	-	-	-	-	4	4	-	95
1	954	139	474	11	1	120	75	1	120	13	49	39	10	Zus.

-	51	-	20	-	-	3	7	-	7	14	143	143	-	60
-	13	-	-	-	-	2	1	6	1	3	16	15	1	62
-	14	-	7	-	-	2	-	1	4	-	16	4	12	64
-	21	-	6	-	-	2	2	11	-	-	8	2	6	65
4	7 439	3 256	2 446	832	20	407	55	4	235	184	122	98	24	66
-	32	-	6	8	-	7	2	-	7	2	6	4	2	68
-	51	-	13	24	-	5	-	-	6	3	9	6	3	70
-	235	-	7	12	-	30	186	-	-	-	59	57	2	71
-	153	-	24	44	-	8	39	-	12	26	23	5	18	72
-	194	110	1	-	-	12	58	1	10	2	39	13	26	73
-	5	-	1	-	-	2	1	-	-	1	-	-	-	74
-	40	-	11	-	-	11	4	-	12	2	4	2	2	75
-	190	76	100	14	-	-	-	-	-	-	3	3	-	76
-	2	-	-	2	-	-	-	-	-	-	-	-	-	77
-	335	-	116	60	-	6	2	1	6	144	81	75	6	78
-	1	-	1	-	-	-	-	-	-	-	1	1	-	93
-	35	26	-	3	-	6	-	-	-	-	103	103	-	96
4	8 811	3 468	2 759	999	20	503	357	24	300	381	633	531	102	Zus.
163	25 077	8 269	8 512	3 011	1 422	1 245	885	106	880	747	3 175	1 659	1 516	Zus.

erworbene H Z B

17	921	218	345	221	1	37	46	9	32	12	9	9	-	39
-	94	27	5	33	-	4	12	1	9	3	1	1	-	59
-	159	56	18	25	-	19	36	-	4	1	3	3	-	79
17	1 174	301	368	279	1	60	94	10	45	16	13	13	-	Zus.

insgesamt

180	26 251	8 570	8 880	3 290	1 423	1 305	979	116	925	763	3 188	1 672	1 516	Insg.
-----	--------	-------	-------	-------	-------	-------	-----	-----	-----	-----	-------	-------	-------	-------

4 Studierende in Berlin im Wintersemester 2003 nach Land des Erwerbs der Hochschulzugangsberechtigung (HZB) sowie Hochschularten und Hochschulen

Lfd. Nr.	Land des Erwerbs der Hochschulzugangsberechtigung	Geschl.	Insgesamt	Universitäten				Kunsthochschulen				
				zusammen	davon			zusammen	davon			
					Freie Universität	Technische Universität	Humboldt-Universität		Europäische Wirtschaftshochschule	Universität der Künste	Kunsthochschule Berlin-Weißensee	Hochschule für Musik "Hanns Eisler"
1	2	3	4	5	6	7	8	9	10			
Deutsche												
1	Baden-Württemberg	m	3 371	2 552	1 063	659	828	2	185	153	22	6
2		w	3 028	2 481	1 223	336	921	1	228	184	29	11
3		i	6 399	5 033	2 286	995	1 749	3	413	337	51	17
4	Bayern	m	2 217	1 608	592	505	505	6	137	109	15	8
5		w	2 097	1 652	758	292	600	2	184	143	31	8
6		i	4 314	3 260	1 350	797	1 105	8	321	252	46	16
7	Berlin	m	31 470	21 814	7 027	8 492	6 291	4	688	426	75	147
8		w	29 757	22 867	9 556	5 012	8 292	7	893	618	107	131
9		i	61 227	44 681	16 583	13 504	14 583	11	1 581	1 044	182	278
10	Brandenburg	m	6 567	4 242	1 027	1 731	1 484	-	64	55	4	1
11		w	7 251	5 236	1 978	1 014	2 244	-	158	137	16	1
12		i	13 818	9 478	3 005	2 745	3 728	-	222	192	20	2
13	Bremen	m	436	361	146	100	115	-	24	20	4	-
14		w	447	381	183	57	140	-	35	30	4	-
15		i	883	742	329	157	255	1	59	50	8	-
16	Hamburg	m	753	627	235	161	228	3	42	36	5	1
17		w	820	685	323	104	257	1	48	30	8	9
18		i	1 573	1 312	558	265	485	4	90	66	13	10
19	Hessen	m	1 775	1 453	589	402	462	-	75	65	5	2
20		w	1 821	1 529	704	258	565	2	123	93	20	7
21		i	3 596	2 982	1 293	660	1 027	2	198	158	25	9
22	Mecklenburg-Vorpommern	m	1 589	1 040	246	425	369	-	36	26	7	3
23		w	2 020	1 469	523	287	659	-	63	48	9	2
24		i	3 609	2 509	769	712	1 028	-	99	74	16	5
25	Niedersachsen	m	2 966	2 389	951	686	751	1	130	105	15	7
26		w	2 893	2 459	1 145	446	867	1	153	121	19	11
27		i	5 859	4 848	2 096	1 132	1 618	2	283	226	34	18
28	Nordrhein-Westfalen	m	4 370	3 517	1 413	972	1 125	7	186	152	15	11
29		w	4 266	3 526	1 714	536	1 272	4	242	191	35	9
30		i	8 636	7 043	3 127	1 508	2 397	11	428	343	50	20
31	Rheinland-Pfalz	m	753	626	249	165	204	8	31	25	5	1
32		w	745	641	328	93	220	-	41	36	3	1
33		i	1 498	1 267	577	258	424	8	72	61	8	2
34	Saarland	m	180	128	58	33	36	1	8	7	1	-
35		w	178	137	75	20	42	-	6	5	-	1
36		i	358	265	133	53	78	1	14	12	1	1
37	Sachsen	m	1 216	846	268	220	358	-	49	33	10	3
38		w	1 979	1 451	582	238	631	-	93	55	21	13
39		i	3 195	2 297	850	458	989	-	142	88	31	16
40	Sachsen-Anhalt	m	1 149	768	241	234	293	-	24	22	2	-
41		w	1 595	1 148	462	163	523	-	52	42	6	2
42		i	2 744	1 916	703	397	816	-	76	64	8	2
43	Schleswig-Holstein	m	1 136	940	393	278	267	2	40	28	6	3
44		w	1 078	916	459	146	311	-	62	51	8	2
45		i	2 214	1 856	852	424	578	2	102	79	14	5
46	Thüringen	m	681	422	141	105	176	-	33	19	1	5
47		w	1 029	750	297	103	350	-	48	29	8	4
48		i	1 710	1 172	438	208	526	-	81	48	9	9
49	Ausland	m	740	608	188	228	191	1	22	14	5	-
50		w	933	805	325	158	321	1	42	34	2	3
51		i	1 673	1 413	513	386	512	2	64	48	7	3
52	Insgesamt	m	61 369	43 941	14 827	15 396	13 683	35	1 774	1 295	197	198
53		w	61 937	48 133	20 635	9 263	18 215	20	2 471	1 847	326	215
54		i	123 306	92 074	35 462	24 659	31 898	55	4 245	3 142	523	413

Hochschule für Schauspielkunst "Ernst Busch"	Fachhochschulen (ohne Verwaltungsfachhochschulen)										Verwaltungsfachhochschulen			Lfd. Nr.
	zusammen	Technische Fachhochschule	Fachhochschule für Technik und Wirtschaft	Fachhochschule für Wirtschaft		Alice-Salomon-Fachhochschule für Sozialarbeit und Sozialpädagogik	Steinbeis-Hochschule	OTA Hochschule	Evangelische Fachhochschule für Sozialarbeit und Sozialpädagogik	Katholische Fachhochschule für Sozialwesen	zusammen	davon		
				FB Wirtschaftswissenschaften	FB Berufsakademie							Fachhochschule für Verwaltung und Rechtspflege	Fachhochschule des Bundes für öffentl. Verwaltung/Sozialversicherung	
11	12	13	14	15	16	17	18	19	20	21	22	23	24	
Studierende														
4	624	177	96	49	4	20	266	2	8	2	10	10	-	1
4	308	50	59	32	9	28	88	1	23	18	11	10	1	2
8	932	227	155	81	13	48	354	3	31	20	21	20	1	3
5	457	209	102	30	4	20	79	1	5	7	15	10	5	4
2	249	72	60	26	2	31	30	-	11	17	12	7	5	5
7	706	281	162	56	6	51	109	1	16	24	27	17	10	6
40	8 394	3 325	3 486	837	344	134	21	34	102	111	574	470	104	7
37	5 365	1 294	1 705	887	383	409	19	31	317	320	632	478	154	8
77	13 759	4 619	5 191	1 724	727	543	40	65	419	431	1 206	948	258	9
4	2 063	594	987	154	222	47	7	4	25	23	198	119	79	10
4	1 408	259	436	186	193	146	6	6	112	64	449	217	232	11
8	3 471	853	1 423	340	415	193	13	10	137	87	647	336	311	12
-	49	22	10	4	2	5	4	-	2	-	2	1	1	13
1	31	10	7	2	-	7	3	-	2	-	-	-	-	14
1	80	32	17	6	2	12	7	-	4	-	2	1	1	15
-	79	36	18	13	3	1	7	-	1	-	5	5	-	16
1	86	17	30	12	6	8	7	-	4	2	1	1	-	17
1	165	53	48	25	9	9	14	-	5	2	6	6	-	18
3	229	81	53	25	7	22	35	2	2	2	18	10	8	19
3	160	30	43	16	3	19	20	1	15	13	9	4	5	20
6	389	111	96	41	10	41	55	3	17	15	27	14	13	21
-	409	140	175	30	25	18	5	-	9	7	104	18	86	22
4	322	47	75	43	42	46	1	1	37	30	166	26	140	23
4	731	187	250	73	67	64	6	1	46	37	270	44	226	24
3	425	193	100	58	9	15	31	1	10	8	22	14	8	25
2	268	57	65	64	12	23	10	5	20	12	13	7	6	26
5	693	250	165	122	21	38	41	6	30	20	35	21	14	27
8	559	247	102	70	17	21	73	2	14	13	108	31	77	28
7	377	97	70	43	6	61	48	-	34	18	121	21	100	29
15	936	344	172	113	23	82	121	2	48	31	229	52	177	30
-	90	34	16	13	5	3	16	-	3	-	6	3	3	31
1	56	16	14	5	2	6	12	-	-	1	7	4	3	32
1	146	50	30	18	7	9	28	-	3	1	13	7	6	33
-	28	11	7	3	-	1	4	-	1	1	16	9	7	34
-	16	1	3	2	2	1	5	-	2	-	19	6	13	35
-	44	12	10	5	2	2	9	-	3	1	35	15	20	36
3	267	98	81	29	13	14	10	-	8	14	54	27	27	37
4	330	61	83	45	20	46	12	-	39	24	105	38	67	38
7	597	159	164	74	33	60	22	-	47	38	159	65	94	39
-	269	92	111	15	24	7	7	1	9	3	88	29	59	40
2	224	35	61	32	29	20	4	1	32	10	171	43	128	41
2	493	127	172	47	53	27	11	2	41	13	259	72	187	42
3	151	61	39	31	6	4	9	-	-	1	5	5	-	43
1	97	31	15	18	6	8	6	-	8	5	3	2	1	44
4	248	92	54	49	12	12	15	-	8	6	8	7	1	45
8	133	39	45	11	10	7	13	-	5	3	93	12	81	46
7	109	18	29	11	12	20	3	-	7	9	122	10	112	47
15	242	57	74	22	22	27	16	-	12	12	215	22	193	48
3	108	35	22	26	-	5	15	1	4	-	2	2	-	49
3	84	11	12	35	1	7	1	-	16	1	2	2	-	50
6	192	46	34	61	1	12	16	1	20	1	4	4	-	51
84	14 334	5 394	5 450	1 398	695	344	602	48	208	195	1 320	775	545	52
83	9 490	2 106	2 767	1 459	728	886	275	46	679	544	1 843	876	967	53
167	23 824	7 500	8 217	2 857	1 423	1 230	877	94	887	739	3 163	1 651	1 512	54

Noch: 4 Studierende in Berlin im Wintersemester 2003 nach Land des Erwerbs der Hochschulzugangsberechtigung (HZB) sowie Hochschularten und Hochschulen

Lfd. Nr.	Land des Erwerbs der Hochschulzugangsberechtigung	Geschl.	Insgesamt	Universitäten				Kunsthochschulen				
				zusammen	davon			zusammen	davon			
					Freie Universität	Technische Universität	Humboldt-Universität		Europäische Wirtschaftshochschule	Universität der Künste	Kunsthochschule Berlin-Weißensee	Hochschule für Musik "Hanns Eisler"
1	2	3	4	5	6	7	8	9	10			
Ausländische												
1	Baden-Württemberg	m	95	62	25	22	15	-	7	7	-	-
2		w	103	82	44	8	30	-	11	8	1	2
3		i	198	144	69	30	45	-	18	15	1	2
4	Bayern	m	67	40	17	12	11	-	9	5	2	1
5		w	52	32	15	7	10	-	10	5	5	-
6		i	119	72	32	19	21	-	19	10	7	1
7	Berlin	m	2 479	1 555	450	908	197	-	155	44	2	109
8		w	1 937	1 305	619	398	288	-	223	68	5	149
9		i	4 416	2 860	1 069	1 306	485	-	378	112	7	258
10	Brandenburg	m	144	111	27	67	17	-	2	2	-	-
11		w	127	108	49	34	25	-	2	2	-	-
12		i	271	219	76	101	42	-	4	4	-	-
13	Bremen	m	12	9	3	3	3	-	3	2	-	1
14		w	10	8	5	1	2	-	-	-	-	-
15		i	22	17	8	4	5	-	3	2	-	1
16	Hamburg	m	36	27	10	10	7	-	2	1	-	1
17		w	23	20	11	2	7	-	-	-	-	-
18		i	59	47	21	12	14	-	2	1	-	1
19	Hessen	m	80	63	32	18	13	-	4	2	2	-
20		w	44	36	19	5	12	-	3	1	1	1
21		i	124	99	51	23	25	-	7	3	3	1
22	Mecklenburg-Vorpommern	m	38	23	3	17	3	-	-	-	-	-
23		w	16	12	4	3	5	-	1	-	-	1
24		i	54	35	7	20	8	-	1	-	-	1
25	Niedersachsen	m	56	37	15	14	8	-	3	3	-	-
26		w	47	39	22	6	11	-	3	2	-	1
27		i	103	76	37	20	19	-	6	5	-	1
28	Nordrhein-Westfalen	m	152	118	41	56	21	-	9	6	-	3
29		w	112	94	57	15	22	-	7	4	-	3
30		i	264	212	98	71	43	-	16	10	-	6
31	Rheinland-Pfalz	m	26	22	12	7	2	1	1	1	-	-
32		w	20	14	7	2	5	-	2	1	1	-
33		i	46	36	19	9	7	1	3	2	1	-
34	Saarland	m	7	4	1	1	2	-	-	-	-	-
35		w	7	6	2	1	3	-	1	1	-	-
36		i	14	10	3	2	5	-	1	1	-	-
37	Sachsen	m	39	27	5	15	7	-	-	-	-	-
38		w	27	20	7	2	11	-	2	-	1	1
39		i	66	47	12	17	18	-	2	-	1	1
40	Sachsen-Anhalt	m	43	18	6	8	4	-	-	-	-	-
41		w	9	4	1	3	-	-	1	-	1	-
42		i	52	22	7	11	4	-	1	-	1	-
43	Schleswig-Holstein	m	21	16	10	3	3	-	1	-	-	1
44		w	16	15	8	1	6	-	1	-	-	1
45		i	37	31	18	4	9	-	2	-	-	2
46	Thüringen	m	10	8	-	6	2	-	-	-	-	-
47		w	18	14	5	4	5	-	-	-	-	-
48		i	28	22	5	10	7	-	-	-	-	-
49	Ausland	m	6 507	5 755	1 613	2 556	1 532	54	262	214	35	9
50		w	7 854	6 957	2 648	1 674	2 595	40	396	331	50	8
51		i	14 361	12 712	4 261	4 230	4 127	94	658	545	85	17
52	Insgesamt	m	9 812	7 895	2 270	3 723	1 847	55	458	287	41	125
53		w	10 422	8 766	3 523	2 166	3 037	40	663	423	65	167
54		i	20 234	16 661	5 793	5 889	4 884	95	1 121	710	106	292

Hochschule für Schauspielkunst "Ernst Busch"	Fachhochschulen (ohne Verwaltungsfachhochschulen)										Verwaltungsfachhochschulen			Lfd. Nr.
	zu- sammen	Tech- nische Fach- hoch- schule	Fach- hoch- schule für Technik und Wirt- schaft	Fachhochschule für Wirtschaft		Alice- Salomon- Fach- hoch- schule für Sozial- arbeit und Sozial- päd- agogik	Stein- beis- Hoch- schule	OTA Hoch- schule	Evange- liche Fach- hoch- schule für Sozial- arbeit und Sozial- päd- agogik	Katho- liche Fach- hoch- schule für Sozial- wesen	zu- sammen	davon		
				FB Wirt- schafts- wissen- schaf- ten	FB Berufs- akade- mie							Fach- hoch- schule für Verwal- tung und Rechts- pflege	Fach- hoch- schule des Bundes für öffentl. Verwal- tung/FB Sozial- versiche- rung	
11	12	13	14	15	16	17	18	19	20	21	22	23	24	

Studierende

-	26	9	4	-	-	2	10	1	-	-	-	-	-	1
-	9	-	4	1	-	2	2	-	-	-	1	1	-	2
-	35	9	8	1	-	4	12	1	-	-	1	1	-	3
1	18	8	2	2	-	-	6	-	-	-	-	-	-	4
-	9	2	4	1	-	1	-	-	1	-	1	-	1	5
1	27	10	6	3	-	1	6	-	1	-	1	-	1	6
-	768	515	142	103	-	1	-	6	1	-	1	1	-	7
1	399	180	114	75	-	14	-	5	5	6	10	9	1	8
1	1 167	695	256	178	-	15	-	11	6	6	11	10	1	9
-	31	15	11	5	-	-	-	-	-	-	-	-	-	10
-	16	7	4	2	-	-	-	-	-	3	-	1	1	11
-	47	22	15	7	-	-	-	-	-	3	-	1	1	12
-	-	-	-	-	-	-	-	-	-	-	-	-	-	13
-	2	1	1	-	-	-	-	-	-	-	-	-	-	14
-	2	1	1	-	-	-	-	-	-	-	-	-	-	15
-	7	3	4	-	-	-	-	-	-	-	-	-	-	16
-	3	-	2	-	-	1	-	-	-	-	-	-	-	17
-	10	3	6	-	-	1	-	-	-	-	-	-	-	18
-	13	5	3	3	-	1	1	-	-	-	-	-	-	19
-	5	1	2	2	-	-	-	-	-	-	-	-	-	20
-	18	6	5	5	-	1	1	-	-	-	-	-	-	21
-	15	13	1	1	-	-	-	-	-	-	-	-	-	22
-	3	1	1	-	-	-	-	-	-	-	1	-	-	23
-	18	14	2	1	-	-	-	-	-	-	1	-	-	24
-	15	7	3	3	-	1	1	-	-	-	1	-	-	25
-	5	1	1	2	-	-	-	-	-	-	1	-	-	26
-	20	8	4	5	-	1	1	-	-	-	1	1	-	27
-	25	16	6	2	-	-	1	-	-	-	-	-	-	28
-	10	1	2	2	-	2	3	-	-	-	1	-	-	29
-	35	17	8	4	-	2	4	-	-	-	1	-	-	30
-	3	1	1	-	-	-	-	-	-	1	-	-	-	31
-	4	-	-	2	-	1	-	1	-	-	-	-	-	32
-	7	1	1	2	-	1	-	1	1	-	-	-	-	33
-	3	1	-	-	-	1	-	-	-	-	1	-	-	34
-	-	-	-	-	-	-	-	-	-	-	-	-	-	35
-	3	1	-	-	-	1	-	-	-	-	1	-	-	36
-	12	9	2	1	-	-	-	-	-	-	-	-	-	37
-	5	-	1	4	-	-	-	-	-	-	-	-	-	38
-	17	9	3	5	-	-	-	-	-	-	-	-	-	39
-	25	14	8	2	-	-	-	-	1	-	-	-	-	40
-	4	1	2	-	-	-	-	-	-	1	-	-	-	41
-	29	15	10	2	-	-	-	-	-	2	-	-	-	42
-	4	3	-	1	-	-	-	-	-	-	-	-	-	43
-	-	-	-	-	-	-	-	-	-	-	-	-	-	44
-	4	3	-	1	-	-	-	-	-	-	-	-	-	45
-	2	1	1	-	-	-	-	-	-	-	-	-	-	46
-	4	-	3	1	-	-	-	-	-	-	-	-	-	47
-	6	1	4	1	-	-	-	-	-	-	-	-	-	48
4	488	172	165	75	-	14	52	4	2	4	2	2	-	49
7	494	83	169	143	-	34	26	5	23	11	7	7	-	50
11	982	255	334	218	-	48	78	9	25	15	9	9	-	51
5	1 455	792	353	198	-	20	71	11	5	5	4	3	1	52
8	972	278	310	235	-	55	31	11	33	19	21	18	3	53
13	2 427	1 070	663	433	-	75	102	22	38	24	25	21	4	54

Noch: 4 Studierende in Berlin im Wintersemester 2003 nach Land des Erwerbs der Hochschulzugangsberechtigung (HZB) sowie Hochschularten und Hochschulen

Lfd. Nr.	Land des Erwerbs der Hochschulzugangsberechtigung	Geschl.	Insgesamt	Universitäten				Kunsthochschulen				
				zusammen	davon			zusammen	davon			
					Freie Universität	Technische Universität	Humboldt-Universität		Europäische Wirtschaftshochschule	Universität der Künste	Kunsthochschule Berlin-Weißensee	Hochschule für Musik "Hanns Eisler"
1	2	3	4	5	6	7	8	9	10			
Studierende												
1	Baden-Württemberg	m	3 466	2 614	1 088	681	843	2	192	160	22	6
2		w	3 131	2 563	1 267	344	951	1	239	192	30	13
3		i	6 597	5 177	2 355	1 025	1 794	3	431	352	52	19
4	Bayern	m	2 284	1 648	609	517	516	6	146	114	17	9
5		w	2 149	1 684	773	299	610	2	194	148	36	8
6		i	4 433	3 332	1 382	816	1 126	8	340	262	53	17
7	Berlin	m	33 949	23 369	7 477	9 400	6 488	4	843	470	77	256
8		w	31 694	24 172	10 175	5 410	8 580	7	1 116	686	112	280
9		i	65 643	47 541	17 652	14 810	15 068	11	1 959	1 156	189	536
10	Brandenburg	m	6 711	4 353	1 054	1 798	1 501	-	66	57	4	1
11		w	7 378	5 344	2 027	1 048	2 269	-	160	139	16	1
12		i	14 089	9 697	3 081	2 846	3 770	-	226	196	20	2
13	Bremen	m	448	370	149	103	118	-	27	22	4	1
14		w	457	389	188	58	142	1	35	30	4	-
15		i	905	759	337	161	260	1	62	52	8	1
16	Hamburg	m	789	654	245	171	235	3	44	37	5	2
17		w	843	705	334	106	264	1	48	30	8	9
18		i	1 632	1 359	579	277	499	4	92	67	13	11
19	Hessen	m	1 855	1 516	621	420	475	-	79	67	7	2
20		w	1 865	1 565	723	263	577	2	126	94	21	8
21		i	3 720	3 081	1 344	683	1 052	2	205	161	28	10
22	Mecklenburg-Vorpommern	m	1 627	1 063	249	442	372	-	36	26	7	3
23		w	2 036	1 481	527	290	664	-	64	48	9	3
24		i	3 663	2 544	776	732	1 036	-	100	74	16	6
25	Niedersachsen	m	3 022	2 426	966	700	759	1	133	108	15	7
26		w	2 940	2 498	1 167	452	878	1	156	123	19	12
27		i	5 962	4 924	2 133	1 152	1 637	2	289	231	34	19
28	Nordrhein-Westfalen	m	4 522	3 635	1 454	1 028	1 146	7	195	158	15	14
29		w	4 378	3 620	1 771	551	1 294	4	249	195	35	12
30		i	8 900	7 255	3 225	1 579	2 440	11	444	353	50	26
31	Rheinland-Pfalz	m	779	648	261	172	206	9	32	26	5	1
32		w	765	655	335	95	225	-	43	37	4	1
33		i	1 544	1 303	596	267	431	9	75	63	9	2
34	Saarland	m	187	132	59	34	38	1	8	7	1	-
35		w	185	143	77	21	45	-	7	6	-	1
36		i	372	275	136	55	83	1	15	13	1	1
37	Sachsen	m	1 255	873	273	235	365	-	49	33	10	3
38		w	2 006	1 471	589	240	642	-	95	55	22	14
39		i	3 261	2 344	862	475	1 007	-	144	88	32	17
40	Sachsen-Anhalt	m	1 192	786	247	242	297	-	24	22	2	-
41		w	1 604	1 152	463	166	523	-	53	42	7	2
42		i	2 796	1 938	710	408	820	-	77	64	9	2
43	Schleswig-Holstein	m	1 157	956	403	281	270	2	41	28	6	4
44		w	1 094	931	467	147	317	-	63	51	8	3
45		i	2 251	1 887	870	428	587	2	104	79	14	7
46	Thüringen	m	691	430	141	111	178	-	33	19	1	5
47		w	1 047	764	302	107	355	-	48	29	8	4
48		i	1 738	1 194	443	218	533	-	81	48	9	9
49	Ausland	m	7 247	6 363	1 801	2 784	1 723	55	284	228	40	9
50		w	8 787	7 762	2 973	1 832	2 916	41	438	365	52	11
51		i	16 034	14 125	4 774	4 616	4 639	96	722	593	92	20
52	Insgesamt	m	71 181	51 836	17 097	19 119	15 530	90	2 232	1 582	238	323
53		w	72 359	56 899	24 158	11 429	21 252	60	3 134	2 270	391	382
54		i	143 540	108 735	41 255	30 548	36 782	150	5 366	3 852	629	705

Hochschule für Schauspielkunst "Ernst Busch"	Fachhochschulen (ohne Verwaltungsfachhochschulen)										Verwaltungsfachhochschulen			Lfd. Nr.	
	zusammen	Technische Fachhochschule	Fachhochschule für Technik und Wirtschaft	Fachhochschule für Wirtschaft		Alice-Salomon-Fachhochschule für Sozialarbeit und Sozialpädagogik	Steinbeis-Hochschule	OTA Hochschule	Evangelische Fachhochschule für Sozialarbeit und Sozialpädagogik	Katholische Fachhochschule für Sozialwesen	zusammen	davon			
				FB Wirtschaftswissenschaften	FB Berufsakademie							Fachhochschule für Verwaltung und Rechtspflege	Fachhochschule des Bundes für öffentl. Verwaltung/Sozialversicherung		
11	12	13	14	15	16	17	18	19	20	21	22	23	24		
insgesamt	4	650	186	100	49	4	22	276	3	8	2	10	10	-	1
	4	317	50	63	33	9	30	90	1	23	18	12	11	1	2
	8	967	236	163	82	13	52	366	4	31	20	22	21	1	3
	6	475	217	104	32	4	20	85	1	5	7	15	10	5	4
	2	258	74	64	27	2	32	30	-	12	17	13	7	6	5
	8	733	291	168	59	6	52	115	1	17	24	28	17	11	6
	40	9 162	3 840	3 628	940	344	135	21	40	103	111	575	471	104	7
	38	5 764	1 474	1 819	962	383	423	19	36	322	326	642	487	155	8
	78	14 926	5 314	5 447	1 902	727	558	40	76	425	437	1 217	958	259	9
	4	2 094	609	998	159	222	47	7	4	25	23	198	119	79	10
	4	1 424	266	440	188	193	146	6	6	115	64	450	218	232	11
	8	3 518	875	1 438	347	415	193	13	10	140	87	648	337	311	12
	-	49	22	10	4	2	5	4	-	2	-	2	1	1	13
	1	33	11	8	2	-	7	3	-	2	-	-	-	-	14
	1	82	33	18	6	2	12	7	-	4	-	2	1	1	15
	-	86	39	22	13	3	1	7	-	1	-	5	5	-	16
	1	89	17	32	12	6	9	7	-	4	2	1	1	-	17
	1	175	56	54	25	9	10	14	-	5	2	6	6	-	18
	3	242	86	56	28	7	23	36	2	2	2	18	10	8	19
	3	165	31	45	18	3	19	20	1	15	13	9	4	5	20
	6	407	117	101	46	10	42	56	3	17	15	27	14	13	21
	-	424	153	176	31	25	18	5	-	9	7	104	18	86	22
	4	325	48	76	43	42	46	1	1	37	31	166	26	140	23
	4	749	201	252	74	67	64	6	1	46	38	270	44	226	24
	3	440	200	103	61	9	16	32	1	10	8	23	14	9	25
	2	273	58	66	66	12	23	10	5	20	13	13	7	6	26
	5	713	258	169	127	21	39	42	6	30	21	36	21	15	27
	8	584	263	108	72	17	21	74	2	14	13	108	31	77	28
	7	387	98	72	45	6	63	51	-	34	18	122	21	101	29
	15	971	361	180	117	23	84	125	2	48	31	230	52	178	30
	-	93	35	17	13	5	3	16	-	4	-	6	3	3	31
	1	60	16	14	7	2	7	12	1	-	1	7	4	3	32
	1	153	51	31	20	7	10	28	1	4	1	13	7	6	33
	-	31	12	7	3	-	2	4	-	1	2	16	9	7	34
	-	16	1	3	2	2	1	5	-	2	-	19	6	13	35
	-	47	13	10	5	2	3	9	-	3	2	35	15	20	36
	3	279	107	83	30	13	14	10	-	8	14	54	27	27	37
	4	335	61	84	49	20	46	12	-	39	24	105	38	67	38
	7	614	168	167	79	33	60	22	-	47	38	159	65	94	39
	-	294	106	119	17	24	7	7	1	10	3	88	29	59	40
	2	228	36	63	32	29	20	4	1	33	10	171	43	128	41
	2	522	142	182	49	53	27	11	2	43	13	259	72	187	42
	3	155	64	39	32	6	4	9	-	-	1	5	5	-	43
	1	97	31	15	18	6	8	6	-	8	5	3	2	1	44
	4	252	95	54	50	12	12	15	-	8	6	8	7	1	45
	8	135	40	46	11	10	7	13	-	5	3	93	12	81	46
	7	113	18	32	12	12	20	3	-	7	9	122	10	112	47
	15	248	58	78	23	22	27	16	-	12	12	215	22	193	48
	7	596	207	187	101	-	19	67	5	6	4	4	4	-	49
	10	578	94	181	178	1	41	27	5	39	12	9	9	-	50
	17	1 174	301	368	279	1	60	94	10	45	16	13	13	-	51
	89	15 789	6 186	5 803	1 596	695	364	673	59	213	200	1 324	778	546	52
	91	10 462	2 384	3 077	1 694	728	941	306	57	712	563	1 864	894	970	53
	180	26 251	8 570	8 880	3 290	1 423	1 305	979	116	925	763	3 188	1 672	1 516	54

5 Studierende mit bereits bestandener Abschlussprüfung in Berlin im Wintersemester 2003 nach Hochschularten bzw. Hochschulen, Fächergruppen und Art des jetzigen Studiums

Fächergruppe	Ge-schl.	Ins-gesamt	Davon					Kontakt-/Weiter-bildungs-studium	keine Abschluss-prüfung möglich
			Zweit-studium	Aufbau-studium	Ergänzungs-, Erweiterungs- und Zusatz-studium	Promotion, die eine Abschluss-prüfung voraussetzt			
			1	2	3	4	5		
U n i v e r s i t ä t e n									
Freie Universität									
Sprach- und Kulturwissenschaften	m	709	451	9	-	237	12	-	
	w	1 226	831	22	2	339	32	-	
	i	1 935	1 282	31	2	576	44	-	
Sport	m	1	1	-	-	-	-	-	
	w	2	2	-	-	-	-	-	
	i	3	3	-	-	-	-	-	
Rechts-, Wirtschafts- und Sozialwissenschaften	m	570	303	8	11	237	11	-	
	w	586	299	21	32	217	17	-	
	i	1 156	602	29	43	454	28	-	
Mathematik, Naturwissenschaften	m	574	306	31	-	237	-	-	
	w	487	264	18	-	205	-	-	
	i	1 061	570	49	-	442	-	-	
Humanmedizin	m	49	29	-	-	14	6	-	
	w	62	44	-	-	15	3	-	
	i	111	73	-	-	29	9	-	
Veterinärmedizin	m	75	11	-	-	64	-	-	
	w	199	29	-	-	170	-	-	
	i	274	40	-	-	234	-	-	
Ingenieurwissenschaften	m	13	-	13	-	-	-	-	
	w	12	-	12	-	-	-	-	
	i	25	-	25	-	-	-	-	
Kunst, Kunstwissenschaft	m	88	53	-	-	35	-	-	
	w	206	111	-	-	95	-	-	
	i	294	164	-	-	130	-	-	
Zusammen	m	2 079	1 154	61	11	824	29	-	
	w	2 780	1 580	73	34	1 041	52	-	
	i	4 859	2 734	134	45	1 865	81	-	
Technische Universität									
Sprach- und Kulturwissenschaften	m	254	158	-	5	49	42	-	
	w	340	198	2	9	84	47	-	
	i	594	356	2	14	133	89	-	
Rechts-, Wirtschafts- und Sozialwissenschaften	m	208	123	-	25	60	-	-	
	w	168	76	-	69	23	-	-	
	i	376	199	-	94	83	-	-	
Mathematik, Naturwissenschaften	m	352	191	1	5	155	-	-	
	w	203	143	-	4	56	-	-	
	i	555	334	1	9	211	-	-	
Agrar-, Forst- und Ernährungswissenschaften	m	86	55	4	-	27	-	-	
	w	131	105	-	1	25	-	-	
	i	217	160	4	1	52	-	-	
Ingenieurwissenschaften	m	537	347	-	-	157	33	-	
	w	249	196	-	1	43	9	-	
	i	786	543	-	1	200	42	-	
Kunst, Kunstwissenschaft	m	82	31	22	-	16	13	-	
	w	145	52	40	-	22	31	-	
	i	227	83	62	-	38	44	-	
Zusammen	m	1 519	905	27	35	464	88	-	
	w	1 236	770	42	84	253	87	-	
	i	2 755	1 675	69	119	717	175	-	
Humboldt-Universität									
Sprach- und Kulturwissenschaften	m	567	280	43	84	160	-	-	
	w	1 072	538	53	292	189	-	-	
	i	1 639	818	96	376	349	-	-	
Sport	m	9	7	-	-	2	-	-	
	w	9	6	-	3	-	-	-	
	i	18	13	-	3	2	-	-	
Rechts-, Wirtschafts- und Sozialwissenschaften	m	305	146	2	1	154	2	-	
	w	273	157	10	2	104	-	-	
	i	578	303	12	3	258	2	-	
Mathematik, Naturwissenschaften	m	379	249	-	1	129	-	-	
	w	322	238	-	15	69	-	-	
	i	701	487	-	16	198	-	-	
Humanmedizin	m	-	-	-	-	-	-	-	
	w	1	-	-	-	1	-	-	
	i	1	-	-	-	1	-	-	
Agrar-, Forst- und Ernährungswissenschaften	m	120	24	52	1	37	6	-	
	w	131	36	48	1	33	13	-	
	i	251	60	100	2	70	19	-	
Kunst, Kunstwissenschaft	m	46	16	-	-	30	-	-	
	w	61	23	-	-	38	-	-	
	i	107	39	-	-	68	-	-	
Zusammen	m	1 426	722	97	87	512	8	-	
	w	1 869	998	111	313	434	13	-	
	i	3 295	1 720	208	400	946	21	-	
Hochschulart insgesamt	m	5 024	2 781	185	133	1 800	125	-	
	w	5 885	3 348	226	431	1 728	152	-	
	i	10 909	6 129	411	564	3 528	277	-	

Noch: 5 Studierende mit bereits bestandener Abschlussprüfung in Berlin im Wintersemester 2003 nach Hochschularten bzw. Hochschulen, Fächergruppen und Art des jetzigen Studiums

Fächergruppe	Ge-schl.	Ins-gesamt	Davon					
			Zweit-studium	Aufbau-studium	Ergänzungs-, Erweiterungs- und Zusatz-studium	Promotion, die eine Abschlussprüfung voraussetzt	Kontakt-/ Weiter-bildungs-studium	keine Abschluss-prüfung möglich
			1	2	3	4	5	6
Kunsthochschulen								
Sprach- und Kulturwissenschaften	m	20	7	7	5	1	-	-
	w	65	21	15	23	5	1	-
	i	85	28	22	28	6	1	-
Ingenieurwissenschaften	m	33	19	2	12	-	-	-
	w	29	16	3	9	1	-	-
	i	62	35	5	21	1	-	-
Kunst, Kunstwissenschaft	m	279	136	104	26	10	3	-
	w	496	240	193	51	9	3	-
	i	775	376	297	77	19	6	-
Hochschulart insgesamt	m	332	162	113	43	11	3	-
	w	590	277	211	83	15	4	-
	i	922	439	324	126	26	7	-
Fachhochschulen (ohne Verwaltungsfachhochschulen)								
Sprach- und Kulturwissenschaften	m	-	-	-	-	-	-	-
	w	2	2	-	-	-	-	-
	i	2	2	-	-	-	-	-
Rechts-, Wirtschafts- und Sozialwissenschaften	m	799	136	639	-	-	24	-
	w	529	157	322	4	-	46	-
	i	1 328	293	961	4	-	70	-
Mathematik, Naturwissenschaften	m	166	40	87	39	-	-	-
	w	44	12	20	12	-	-	-
	i	210	52	107	51	-	-	-
Ingenieurwissenschaften	m	246	76	32	-	-	138	-
	w	34	16	5	-	-	13	-
	i	280	92	37	-	-	151	-
Kunst, Kunstwissenschaft	m	1	1	-	-	-	-	-
	w	1	1	-	-	-	-	-
	i	2	2	-	-	-	-	-
Hochschulart insgesamt	m	1 212	253	758	39	-	162	-
	w	610	188	347	16	-	59	-
	i	1 822	441	1 105	55	-	221	-
Verwaltungsfachhochschulen								
Rechts-, Wirtschafts- und Sozialwissenschaften	m	78	8	61	9	-	-	-
	w	67	8	55	4	-	-	-
	i	145	16	116	13	-	-	-
Hochschulart insgesamt	m	78	8	61	9	-	-	-
	w	67	8	55	4	-	-	-
	i	145	16	116	13	-	-	-
Insgesamt								
Sprach- und Kulturwissenschaften	m	1 550	896	59	94	447	54	-
	w	2 705	1 590	92	326	617	80	-
	i	4 255	2 486	151	420	1 064	134	-
Sport	m	10	8	-	-	2	-	-
	w	11	8	-	3	-	-	-
	i	21	16	-	3	2	-	-
Rechts-, Wirtschafts- und Sozialwissenschaften	m	1 960	716	710	46	451	37	-
	w	1 623	697	408	111	344	63	-
	i	3 583	1 413	1 118	157	795	100	-
Mathematik, Naturwissenschaften	m	1 471	786	119	45	521	-	-
	w	1 056	657	38	31	330	-	-
	i	2 527	1 443	157	76	851	-	-
Humanmedizin	m	49	29	-	-	14	6	-
	w	63	44	-	-	16	3	-
	i	112	73	-	-	30	9	-
Veterinärmedizin	m	75	11	-	-	64	-	-
	w	199	29	-	-	170	-	-
	i	274	40	-	-	234	-	-
Agrar-, Forst- und Ernährungswissenschaften	m	206	79	56	1	64	6	-
	w	262	141	48	2	58	13	-
	i	468	220	104	3	122	19	-
Ingenieurwissenschaften	m	829	442	47	12	157	171	-
	w	324	228	20	10	44	22	-
	i	1 153	670	67	22	201	193	-
Kunst, Kunstwissenschaft	m	496	237	126	26	91	16	-
	w	909	427	233	51	164	34	-
	i	1 405	664	359	77	255	50	-
Insgesamt	m	6 646	3 204	1 117	224	1 811	290	-
	w	7 152	3 821	839	534	1 743	215	-
	i	13 798	7 025	1 956	758	3 554	505	-

6 Studierende in Berlin im Wintersemester 2003 nach Hochschularten bzw. Hochschulen und Alter

Alter	Geschl.	Insgesamt			Deutsche			Ausländer		
		insgesamt	darunter im ersten		zusammen	darunter im ersten		zusammen	darunter im ersten	
			Hochschulsemester	Fachsemester		Hochschulsemester	Fachsemester		Hochschulsemester	Fachsemester
1	2	3	4	5	6	7	8	9		
Universitäten Freie Universität										
17 Jahre	m	-	-	-	-	-	-	-	-	-
	w	2	2	2	1	1	1	1	1	1
	i	2	2	2	1	1	1	1	1	1
18 Jahre	m	9	8	9	5	5	5	4	3	4
	w	50	44	47	43	40	42	7	4	5
	i	59	52	56	48	45	47	11	7	9
19 Jahre	m	128	110	110	102	93	94	26	17	16
	w	553	485	487	498	446	454	55	39	33
	i	681	595	597	600	539	548	81	56	49
20 Jahre	m	592	369	383	498	321	341	94	48	42
	w	1 422	565	616	1 224	456	553	198	109	63
	i	2 014	934	999	1 722	777	894	292	157	105
21 Jahre	m	1 151	327	351	1 035	267	322	116	60	29
	w	2 010	286	366	1 786	187	315	224	99	51
	i	3 161	613	717	2 821	454	637	340	159	80
22 Jahre	m	1 381	170	229	1 205	112	197	176	58	32
	w	2 406	220	265	2 112	97	213	294	123	52
	i	3 787	390	494	3 317	209	410	470	181	84
23 Jahre	m	1 486	103	151	1 313	54	128	173	49	23
	w	2 450	195	234	2 126	91	174	324	104	60
	i	3 936	298	385	3 439	145	302	497	153	83
24 Jahre	m	1 653	80	151	1 476	39	116	177	41	35
	w	2 498	112	196	2 175	61	150	323	51	46
	i	4 151	192	347	3 651	100	266	500	92	81
25 Jahre	m	1 681	45	84	1 484	22	66	197	23	18
	w	2 429	82	176	2 128	39	139	301	43	37
	i	4 110	127	260	3 612	61	205	498	66	55
26 Jahre	m	1 619	48	112	1 434	21	87	185	27	25
	w	2 112	67	194	1 824	28	140	288	39	54
	i	3 731	115	306	3 258	49	227	473	66	79
27 Jahre	m	1 448	32	107	1 289	12	84	159	20	23
	w	1 689	43	154	1 430	19	118	259	24	36
	i	3 137	75	261	2 719	31	202	418	44	59
28 Jahre	m	1 079	26	73	954	13	58	125	13	15
	w	1 266	36	104	1 046	17	79	220	19	25
	i	2 345	62	177	2 000	30	137	345	32	40
29 Jahre	m	829	17	63	706	7	46	123	10	17
	w	925	22	79	734	12	59	191	10	20
	i	1 754	39	142	1 440	19	105	314	20	37
30 Jahre	m	660	16	46	549	5	35	111	11	11
	w	700	15	51	558	2	32	142	13	19
	i	1 360	31	97	1 107	7	67	253	24	30
31 Jahre	m	476	13	34	398	7	23	78	6	11
	w	530	6	33	410	1	18	120	5	15
	i	1 006	19	67	808	8	41	198	11	26
32 Jahre	m	438	15	31	357	4	20	81	11	11
	w	452	19	37	361	7	25	91	12	12
	i	890	34	68	718	11	45	172	23	23
33 Jahre	m	327	11	22	272	6	17	55	5	5
	w	361	8	34	279	6	27	82	2	7
	i	688	19	56	551	12	44	137	7	12
34 Jahre	m	329	8	20	255	5	14	74	3	6
	w	314	3	21	252	2	19	62	1	2
	i	643	11	41	507	7	33	136	4	8
35 Jahre	m	267	15	31	219	6	19	48	9	12
	w	269	6	20	219	2	15	50	4	5
	i	536	21	51	438	8	34	98	13	17
36 Jahre	m	212	3	16	170	1	12	42	2	4
	w	254	2	8	205	1	4	49	1	4
	i	466	5	24	375	2	16	91	3	8
37 Jahre	m	201	3	11	167	1	8	34	2	3
	w	201	6	14	167	3	11	34	3	3
	i	402	9	25	334	4	19	68	5	6
38 Jahre	m	144	5	9	126	5	8	18	-	1
	w	158	4	14	130	1	10	28	3	4
	i	302	9	23	256	6	18	46	3	5
39 Jahre und älter	m	987	14	77	813	8	69	174	6	8
	w	1 107	16	97	927	7	81	180	9	16
	i	2 094	30	174	1 740	15	150	354	15	24
Zusammen	m	17 097	1 438	2 120	14 827	1 014	1 769	2 270	424	351
	w	24 158	2 244	3 249	20 635	1 526	2 679	3 523	718	570
	i	41 255	3 682	5 369	35 462	2 540	4 448	5 793	1 142	921

Noch: 6 Studierende in Berlin im Wintersemester 2003 nach Hochschularten bzw. Hochschulen und Alter

Alter	Ge-schl.	Insgesamt			zu-sammen	Deutsche		zu-sammen	Ausländer			
		ins-gesamt	darunter im ersten			Hochschul-semester	Fach-semester		Hochschul-semester	Fach-semester	Hochschul-semester	Fach-semester
			Hochschul-semester	Fach-semester								
1	2	3	4	5	6	7	8	9				
Noch: U n i v e r s i t ä t e n Technische Universität												
18 Jahre	m	18	15	16	16	14	14	2	1	2		
	w	20	19	20	14	14	14	6	5	6		
	i	38	34	36	30	28	28	8	6	8		
19 Jahre	m	309	275	282	257	241	244	52	34	38		
	w	374	332	336	334	303	306	40	29	30		
	i	683	607	618	591	544	550	92	63	68		
20 Jahre	m	1 007	700	741	845	630	649	162	70	92		
	w	770	360	422	684	322	375	86	38	47		
	i	1 777	1 060	1 163	1 529	952	1 024	248	108	139		
21 Jahre	m	1 610	570	660	1 423	508	583	187	62	77		
	w	983	190	258	854	150	212	129	40	46		
	i	2 593	760	918	2 277	658	795	316	102	123		
22 Jahre	m	1 748	238	336	1 475	156	237	273	82	99		
	w	1 031	105	169	868	57	119	163	48	50		
	i	2 779	343	505	2 343	213	356	436	130	149		
23 Jahre	m	1 800	161	236	1 508	84	154	292	77	82		
	w	1 159	103	168	950	48	116	209	55	52		
	i	2 959	264	404	2 458	132	270	501	132	134		
24 Jahre	m	1 765	123	213	1 457	64	147	308	59	66		
	w	1 045	62	147	856	27	112	189	35	35		
	i	2 810	185	360	2 313	91	259	497	94	101		
25 Jahre	m	1 644	73	163	1 352	36	110	292	37	53		
	w	938	46	142	763	25	116	175	21	26		
	i	2 582	119	305	2 115	61	226	467	58	79		
26 Jahre	m	1 552	54	148	1 277	26	113	275	28	35		
	w	892	28	119	712	13	98	180	15	21		
	i	2 444	82	267	1 989	39	211	455	43	56		
27 Jahre	m	1 366	39	122	1 109	11	88	257	28	34		
	w	770	29	113	618	13	98	152	16	15		
	i	2 136	68	235	1 727	24	186	409	44	49		
28 Jahre	m	1 058	29	109	813	13	84	245	16	25		
	w	642	17	86	488	4	69	154	13	17		
	i	1 700	46	195	1 301	17	153	399	29	42		
29 Jahre	m	879	13	75	666	5	63	213	8	12		
	w	449	7	52	345	2	41	104	5	11		
	i	1 328	20	127	1 011	7	104	317	13	23		
30 Jahre	m	700	7	45	524	2	35	176	5	10		
	w	370	14	43	269	9	36	101	5	7		
	i	1 070	21	88	793	11	71	277	10	17		
31 Jahre	m	546	10	40	381	4	27	165	6	13		
	w	309	6	35	232	3	28	77	3	7		
	i	855	16	75	613	7	55	242	9	20		
32 Jahre	m	498	9	34	354	6	25	144	3	9		
	w	266	5	18	192	3	15	74	2	3		
	i	764	14	52	546	9	40	218	5	12		
33 Jahre	m	418	4	27	296	3	24	122	1	3		
	w	221	9	31	151	4	25	70	5	6		
	i	639	13	58	447	7	49	192	6	9		
34 Jahre	m	368	2	18	264	2	13	104	-	5		
	w	175	6	20	135	3	18	40	3	2		
	i	543	8	38	399	5	31	144	3	7		
35 Jahre	m	330	2	17	233	2	12	97	-	5		
	w	153	-	12	118	-	10	35	-	2		
	i	483	2	29	351	2	22	132	-	7		
36 Jahre	m	267	7	20	192	6	18	75	1	2		
	w	152	2	14	112	2	11	40	-	3		
	i	419	9	34	304	8	29	115	1	5		
37 Jahre	m	197	-	11	148	-	8	49	-	3		
	w	129	5	10	101	4	9	28	1	1		
	i	326	5	21	249	4	17	77	1	4		
38 Jahre	m	187	1	10	151	1	9	36	-	1		
	w	100	2	9	77	1	6	23	1	3		
	i	287	3	19	228	2	15	59	1	4		
39 Jahre und älter	m	852	8	37	655	6	30	197	2	7		
	w	481	13	38	390	7	33	91	6	5		
	i	1 333	21	75	1 045	13	63	288	8	12		
Zusammen	m	19 119	2 340	3 360	15 396	1 820	2 687	3 723	520	673		
	w	11 429	1 360	2 262	9 263	1 014	1 867	2 166	346	395		
	i	30 548	3 700	5 622	24 659	2 834	4 554	5 889	866	1 068		

Noch: 6 Studierende in Berlin im Wintersemester 2003 nach Hochschularten bzw. Hochschulen und Alter

Alter	Ge- schl.	Insgesamt			Deutsche			Ausländer		
		ins- gesamt	darunter im ersten		zu- sammen	darunter im ersten		zu- sammen	darunter im ersten	
			Hochschul- semester	Fach- semester		Hochschul- semester	Fach- semester		Hochschul- semester	Fach- semester
1	2	3	4	5	6	7	8	9		
Noch: U n i v e r s i t ä t e n Humboldt-Universität										
17 Jahre	m	2	2	2	2	2	2	-	-	-
	w	3	3	3	2	2	2	1	1	1
	i	5	5	5	4	4	4	1	1	1
18 Jahre	m	18	17	17	14	13	13	4	4	4
	w	47	46	46	34	34	34	13	12	12
	i	65	63	63	48	47	47	17	16	16
19 Jahre	m	168	151	153	134	127	128	34	24	25
	w	538	493	499	482	447	451	56	46	48
	i	706	644	652	616	574	579	90	70	73
20 Jahre	m	616	442	461	529	387	400	87	55	61
	w	1 271	609	682	1 069	476	543	202	133	139
	i	1 887	1 051	1 143	1 598	863	943	289	188	200
21 Jahre	m	999	364	424	878	293	346	121	71	78
	w	1 637	331	435	1 386	178	276	251	153	159
	i	2 636	695	859	2 264	471	622	372	224	237
22 Jahre	m	1 233	207	279	1 094	133	201	139	74	78
	w	1 897	262	331	1 593	110	176	304	152	155
	i	3 130	469	610	2 687	243	377	443	226	233
23 Jahre	m	1 458	157	214	1 304	84	143	154	73	71
	w	2 053	192	275	1 779	87	167	274	105	108
	i	3 511	349	489	3 083	171	310	428	178	179
24 Jahre	m	1 563	127	180	1 395	63	113	168	64	67
	w	2 187	152	247	1 922	72	166	265	80	81
	i	3 750	279	427	3 317	135	279	433	144	148
25 Jahre	m	1 577	68	121	1 431	33	84	146	35	37
	w	2 184	114	209	1 910	53	144	274	61	65
	i	3 761	182	330	3 341	86	228	420	96	102
26 Jahre	m	1 464	61	119	1 332	33	90	132	28	29
	w	1 844	71	164	1 627	36	126	217	35	38
	i	3 308	132	283	2 959	69	216	349	63	67
27 Jahre	m	1 339	44	122	1 227	15	94	112	29	28
	w	1 642	45	136	1 452	28	114	190	17	22
	i	2 981	89	258	2 679	43	208	302	46	50
28 Jahre	m	1 068	34	89	963	22	75	105	12	14
	w	1 234	40	108	1 042	15	79	192	25	29
	i	2 302	74	197	2 005	37	154	297	37	43
29 Jahre	m	794	30	78	681	18	61	113	12	17
	w	926	25	86	776	18	71	150	7	15
	i	1 720	55	164	1 457	36	132	263	19	32
30 Jahre	m	615	16	52	528	3	38	87	13	14
	w	691	24	53	548	14	37	143	10	16
	i	1 306	40	105	1 076	17	75	230	23	30
31 Jahre	m	471	15	32	398	9	27	73	6	5
	w	547	15	43	452	9	29	95	6	14
	i	1 018	30	75	850	18	56	168	12	19
32 Jahre	m	429	12	34	369	6	29	60	6	5
	w	478	18	45	390	9	34	88	9	11
	i	907	30	79	759	15	63	148	15	16
33 Jahre	m	305	15	28	257	7	19	48	8	9
	w	354	13	39	281	9	34	73	4	5
	i	659	28	67	538	16	53	121	12	14
34 Jahre	m	287	6	26	234	3	21	53	3	5
	w	273	10	29	225	7	26	48	3	3
	i	560	16	55	459	10	47	101	6	8
35 Jahre	m	223	6	20	185	5	17	38	1	3
	w	241	9	25	200	6	21	41	3	4
	i	464	15	45	385	11	38	79	4	7
36 Jahre	m	176	2	13	140	2	13	36	-	-
	w	201	9	12	173	4	8	28	5	4
	i	377	11	25	313	6	21	64	5	4
37 Jahre	m	150	4	16	123	2	13	27	2	3
	w	161	3	14	140	1	11	21	2	3
	i	311	7	30	263	3	24	48	4	6
38 Jahre	m	109	2	6	80	2	6	29	-	-
	w	129	5	17	108	3	14	21	2	3
	i	238	7	23	188	5	20	50	2	3
39 Jahre und älter	m	466	12	48	385	9	41	81	3	7
	w	714	32	89	624	24	78	90	8	11
	i	1 180	44	137	1 009	33	119	171	11	18
Zusammen	m	15 530	1 794	2 534	13 683	1 271	1 974	1 847	523	560
	w	21 252	2 521	3 587	18 215	1 642	2 641	3 037	879	946
	i	36 782	4 315	6 121	31 898	2 913	4 615	4 884	1 402	1 506

Noch: 6 Studierende in Berlin im Wintersemester 2003 nach Hochschularten bzw. Hochschulen und Alter

Alter	Geschl.	Insgesamt			zusammen	Deutsche		zusammen	Ausländer		
		insgesamt	darunter im ersten			Hochschulsemester	Fachsemester		Hochschulsemester	darunter im ersten	
			Hochschulsemester	Fachsemester						Hochschulsemester	Fachsemester
1	2	3	4	5	6	7	8	9			
Noch: U n i v e r s i t ä t e n Europäische Wirtschaftshochschule											
21 Jahre	m	-	-	-	-	-	-	-	-	-	
	w	3	3	-	-	-	-	3	3	-	
	i	3	3	-	-	-	-	3	3	-	
22 Jahre	m	13	13	-	-	-	-	13	13	-	
	w	12	12	-	1	1	-	11	11	-	
	i	25	25	-	1	1	-	24	24	-	
23 Jahre	m	21	21	-	1	1	-	20	20	-	
	w	15	13	-	4	3	-	11	10	-	
	i	36	34	-	5	4	-	31	30	-	
24 Jahre	m	19	15	-	8	5	-	11	10	-	
	w	19	12	-	8	2	-	11	10	-	
	i	38	27	-	16	7	-	22	20	-	
25 Jahre	m	21	13	-	15	7	-	6	6	-	
	w	9	7	-	6	4	-	3	3	-	
	i	30	20	-	21	11	-	9	9	-	
26 Jahre	m	9	4	-	7	2	-	2	2	-	
	w	2	2	-	1	1	-	1	1	-	
	i	11	6	-	8	3	-	3	3	-	
27 Jahre	m	7	4	-	4	1	-	3	3	-	
	w	-	-	-	-	-	-	-	-	-	
	i	7	4	-	4	1	-	3	3	-	
Zusammen	m	90	70	-	35	16	-	55	54	-	
	w	60	49	-	20	11	-	40	38	-	
	i	150	119	-	55	27	-	95	92	-	
Hochschulart insgesamt	m	51 836	5 642	8 014	43 941	4 121	6 430	7 895	1 521	1 584	
	w	56 899	6 174	9 098	48 133	4 193	7 187	8 766	1 981	1 911	
	i	108 735	11 816	17 112	92 074	8 314	13 617	16 661	3 502	3 495	

Noch: 6 Studierende in Berlin im Wintersemester 2003 nach Hochschularten bzw. Hochschulen und Alter

Alter	Ge- schl.	Insgesamt			zu- sammen	Deutsche		zu- sammen	Ausländer			
		ins- gesamt	darunter im ersten			Hochschul- semester	Fach- semester		Hochschul- semester	Fach- semester	darunter im ersten	
			Hochschul- semester	Fach- semester							Hochschul- semester	Fach- semester
1	2	3	4	5	6	7	8	9				
Kunsthochschulen												
17 Jahre	m	2	2	2	1	1	1	1	1	1		
	w	2	1	1	-	-	-	2	1	1		
	i	4	3	3	1	1	1	3	2	2		
18 Jahre	m	10	6	6	3	2	2	7	4	4		
	w	12	7	7	2	2	2	10	5	5		
	i	22	13	13	5	4	4	17	9	9		
19 Jahre	m	18	9	11	12	8	9	6	1	2		
	w	64	36	36	43	29	29	21	7	7		
	i	82	45	47	55	37	38	27	8	9		
20 Jahre	m	61	36	38	45	31	33	16	5	5		
	w	129	38	53	100	33	47	29	5	6		
	i	190	74	91	145	64	80	45	10	11		
21 Jahre	m	100	34	44	80	28	39	20	6	5		
	w	188	26	43	146	18	36	42	8	7		
	i	288	60	87	226	46	75	62	14	12		
22 Jahre	m	172	25	29	138	17	24	34	8	5		
	w	230	18	30	192	11	24	38	7	6		
	i	402	43	59	330	28	48	72	15	11		
23 Jahre	m	207	9	24	174	5	19	33	4	5		
	w	273	29	40	216	14	29	57	15	11		
	i	480	38	64	390	19	48	90	19	16		
24 Jahre	m	233	15	25	190	12	21	43	3	4		
	w	335	26	44	266	11	36	69	15	8		
	i	568	41	69	456	23	57	112	18	12		
25 Jahre	m	197	10	19	156	6	15	41	4	4		
	w	308	13	26	231	4	20	77	9	6		
	i	505	23	45	387	10	35	118	13	10		
26 Jahre	m	231	11	18	175	1	10	56	10	8		
	w	298	12	32	240	5	23	58	7	9		
	i	529	23	50	415	6	33	114	17	17		
27 Jahre	m	199	6	17	157	2	10	42	4	7		
	w	225	11	28	171	7	11	54	4	11		
	i	424	17	45	328	9	27	96	8	18		
28 Jahre	m	155	5	11	121	3	10	34	2	1		
	w	225	3	19	163	2	14	62	1	5		
	i	380	8	30	284	5	24	96	3	6		
29 Jahre	m	134	5	11	109	3	5	25	2	6		
	w	175	1	23	140	-	18	35	1	5		
	i	309	6	34	249	3	23	60	3	11		
30 Jahre	m	121	3	10	94	1	8	27	2	2		
	w	137	5	12	101	3	9	36	2	3		
	i	258	8	22	195	4	17	63	4	5		
31 Jahre	m	61	1	6	48	-	3	13	1	3		
	w	107	2	10	89	1	7	18	1	3		
	i	168	3	16	137	1	10	31	2	6		
32 Jahre	m	68	2	5	52	-	5	16	2	-		
	w	90	1	6	72	1	6	18	-	-		
	i	158	3	11	124	1	11	34	2	-		
33 Jahre	m	54	2	3	45	-	-	9	2	3		
	w	67	1	7	59	1	6	8	-	1		
	i	121	3	10	104	1	6	17	2	4		
34 Jahre	m	44	-	4	37	-	4	7	-	-		
	w	45	-	3	39	-	2	6	-	1		
	i	89	-	7	76	-	6	13	-	1		
35 Jahre	m	39	1	4	32	-	3	7	1	1		
	w	57	1	6	50	1	6	7	-	-		
	i	96	2	10	82	1	9	14	1	1		
36 Jahre	m	27	2	2	24	1	1	3	1	1		
	w	29	-	-	24	-	-	5	-	-		
	i	56	2	2	48	1	1	8	1	1		
37 Jahre	m	21	-	-	18	-	-	3	-	-		
	w	33	1	3	30	-	2	3	1	1		
	i	54	1	3	48	-	2	6	1	1		
38 Jahre	m	20	-	-	16	-	-	4	-	-		
	w	18	-	1	17	-	1	1	-	-		
	i	38	-	1	33	-	1	5	-	-		
39 Jahre und älter	m	58	2	5	47	1	4	11	1	1		
	w	87	3	12	80	2	10	7	1	2		
	i	145	5	17	127	3	14	18	2	3		
Hochschulart	m	2 232	186	294	1 774	122	226	458	64	68		
insgesamt	w	3 134	235	442	2 471	145	344	663	90	98		
	i	5 366	421	736	4 245	267	570	1 121	154	166		

Noch: 6 Studierende in Berlin im Wintersemester 2003 nach Hochschularten bzw. Hochschulen und Alter

Alter	Ge-schl.	Insgesamt			zu-sammen	Deutsche		zu-sammen	Ausländer			
		ins-gesamt	darunter im ersten			Hochschul-semester	Fach-semester		Hochschul-semester	Fach-semester	darunter im ersten	
			Hochschul-semester	Fach-semester							Hochschul-semester	Fach-semester
1	2	3	4	5	6	7	8	9				
F a c h h o c h s c h u l e n (ohne Verwaltungsfachhochschulen)												
17 Jahre	m	-	-	-	-	-	-	-	-	-		
	w	1	1	1	-	-	-	1	1	1		
	i	1	1	1	-	-	-	1	1	1		
18 Jahre	m	10	10	10	10	10	10	-	-	-		
	w	31	28	28	28	27	27	3	1	1		
	i	41	38	38	38	37	37	3	1	1		
19 Jahre	m	104	91	92	96	85	86	8	6	6		
	w	233	205	207	225	199	201	8	6	6		
	i	337	296	299	321	284	287	16	12	12		
20 Jahre	m	464	328	339	421	306	313	43	22	26		
	w	564	261	288	515	231	252	49	30	36		
	i	1 028	589	627	936	537	565	92	52	62		
21 Jahre	m	909	391	421	823	355	377	86	36	44		
	w	878	172	215	807	155	192	71	17	23		
	i	1 787	563	636	1 630	510	569	157	53	67		
22 Jahre	m	1 227	281	339	1 152	265	317	75	16	22		
	w	1 040	200	246	956	175	217	84	25	29		
	i	2 267	481	585	2 108	440	534	159	41	51		
23 Jahre	m	1 603	302	393	1 491	279	363	112	23	30		
	w	1 187	151	203	1 095	136	176	92	15	27		
	i	2 790	453	596	2 586	415	539	204	38	57		
24 Jahre	m	1 643	226	304	1 497	209	280	146	17	24		
	w	1 041	100	141	965	90	121	76	10	20		
	i	2 684	326	445	2 462	299	401	222	27	44		
25 Jahre	m	1 701	183	277	1 560	163	242	141	20	35		
	w	1 031	85	143	947	75	128	84	10	15		
	i	2 732	268	420	2 507	238	370	225	30	50		
26 Jahre	m	1 592	144	215	1 482	136	198	110	8	17		
	w	885	77	121	793	67	103	92	10	18		
	i	2 477	221	336	2 275	203	301	202	18	35		
27 Jahre	m	1 335	98	165	1 225	87	144	110	11	21		
	w	716	41	78	651	33	62	65	8	16		
	i	2 051	139	243	1 876	120	206	175	19	37		
28 Jahre	m	1 096	87	151	977	76	131	119	11	20		
	w	500	33	49	441	23	38	59	10	11		
	i	1 596	120	200	1 418	99	169	178	21	31		
29 Jahre	m	800	57	101	707	50	87	93	7	14		
	w	387	33	61	343	26	52	44	7	9		
	i	1 187	90	162	1 050	76	139	137	14	23		
30 Jahre	m	618	35	67	545	27	56	73	8	11		
	w	290	22	36	242	18	29	48	4	7		
	i	908	57	103	787	45	85	121	12	18		
31 Jahre	m	519	30	74	445	23	63	74	7	11		
	w	259	24	44	228	18	33	31	6	11		
	i	778	54	118	673	41	96	105	13	22		
32 Jahre	m	395	25	53	343	22	46	52	3	7		
	w	186	11	22	153	5	14	33	6	8		
	i	581	36	75	496	27	60	85	9	15		
33 Jahre	m	306	21	45	265	19	41	41	2	4		
	w	185	16	29	158	12	24	27	4	5		
	i	491	37	74	423	31	65	68	6	9		
34 Jahre	m	294	26	57	264	24	53	30	2	4		
	w	139	13	30	116	8	22	23	5	8		
	i	433	39	87	380	32	75	53	7	12		
35 Jahre	m	232	25	46	190	23	37	42	2	9		
	w	122	16	25	109	12	21	13	4	4		
	i	354	41	71	299	35	58	55	6	13		
36 Jahre	m	173	19	29	143	16	24	30	3	5		
	w	113	12	23	97	9	19	16	3	4		
	i	286	31	52	240	25	43	46	6	9		
37 Jahre	m	117	11	22	110	11	22	7	-	-		
	w	103	18	24	93	17	21	10	1	3		
	i	220	29	46	203	28	43	17	1	3		
38 Jahre	m	136	16	27	119	15	26	17	1	1		
	w	96	10	18	91	10	18	5	-	-		
	i	232	26	45	210	25	44	22	1	1		
39 Jahre und älter	m	515	69	124	469	64	115	46	5	9		
	w	475	67	87	437	60	79	38	7	8		
	i	990	136	211	906	124	194	84	12	17		
Hochschulart	m	15 789	2 475	3 351	14 334	2 265	3 031	1 455	210	320		
insgesamt	w	10 462	1 596	2 119	9 490	1 406	1 849	972	190	270		
	i	26 251	4 071	5 470	23 824	3 671	4 880	2 427	400	590		

Noch: 6 Studierende in Berlin im Wintersemester 2003 nach Hochschularten bzw. Hochschulen und Alter

Alter	Ge- schl.	Insgesamt			zu- sammen	Deutsche		zu- sammen	Ausländer			
		ins- gesamt	darunter im ersten			Hochschul- semester	Fach- semester		Hochschul- semester	Fach- semester	darunter im ersten	
			Hochschul- semester	Fach- semester							Hochschul- semester	Fach- semester
1	2	3	4	5	6	7	8	9				
Verwaltungsfachhochschulen												
18 Jahre	m	4	4	4	4	4	4	-	-	-		
	w	8	8	8	8	8	8	-	-	-		
	i	12	12	12	12	12	12	-	-	-		
19 Jahre	m	12	9	9	12	9	9	-	-	-		
	w	112	92	93	112	92	93	-	-	-		
	i	124	101	102	124	101	102	-	-	-		
20 Jahre	m	47	24	24	47	24	24	-	-	-		
	w	210	70	73	209	70	73	1	-	-		
	i	257	94	97	256	94	97	1	-	-		
21 Jahre	m	152	28	28	152	28	28	-	-	-		
	w	316	35	37	314	33	35	2	2	2		
	i	468	63	65	466	61	63	2	2	2		
22 Jahre	m	185	16	17	185	16	17	-	-	-		
	w	253	23	25	252	23	25	1	-	-		
	i	438	39	42	437	39	42	1	-	-		
23 Jahre	m	170	19	25	170	19	25	-	-	-		
	w	205	32	38	203	31	37	2	1	1		
	i	375	51	63	373	50	62	2	1	1		
24 Jahre	m	123	8	11	123	8	11	-	-	-		
	w	147	21	28	146	20	27	1	1	1		
	i	270	29	39	269	28	38	1	1	1		
25 Jahre	m	98	6	9	98	6	9	-	-	-		
	w	122	15	20	113	13	16	9	2	4		
	i	220	21	29	211	19	25	9	2	4		
26 Jahre	m	92	7	12	91	7	12	1	-	-		
	w	100	12	17	99	12	17	1	-	-		
	i	192	19	29	190	19	29	2	-	-		
27 Jahre	m	88	3	7	87	2	6	1	1	1		
	w	81	5	7	81	5	7	-	-	-		
	i	169	8	14	168	7	13	1	1	1		
28 Jahre	m	53	5	6	53	5	6	-	-	-		
	w	58	3	6	57	3	6	1	-	-		
	i	111	8	12	110	8	12	1	-	-		
29 Jahre	m	62	5	6	61	5	6	1	-	-		
	w	55	4	5	53	3	4	2	1	1		
	i	117	9	11	114	8	10	3	1	1		
30 Jahre	m	47	4	5	47	4	5	-	-	-		
	w	38	1	1	37	1	1	1	-	-		
	i	85	5	6	84	5	6	1	-	-		
31 Jahre	m	45	2	5	45	2	5	-	-	-		
	w	34	4	5	34	4	5	-	-	-		
	i	79	6	10	79	6	10	-	-	-		
32 Jahre	m	43	5	5	43	5	5	-	-	-		
	w	30	3	5	30	3	5	-	-	-		
	i	73	8	10	73	8	10	-	-	-		
33 Jahre	m	19	2	3	19	2	3	-	-	-		
	w	15	2	2	15	2	2	-	-	-		
	i	34	4	5	34	4	5	-	-	-		
34 Jahre	m	11	-	2	11	-	2	-	-	-		
	w	9	2	3	9	2	3	-	-	-		
	i	20	2	5	20	2	5	-	-	-		
35 Jahre	m	13	-	3	13	-	3	-	-	-		
	w	6	-	1	6	-	1	-	-	-		
	i	19	-	4	19	-	4	-	-	-		
36 Jahre	m	12	1	6	12	1	6	-	-	-		
	w	6	-	1	6	-	1	-	-	-		
	i	18	1	7	18	1	7	-	-	-		
37 Jahre	m	14	1	3	14	1	3	-	-	-		
	w	12	-	4	12	-	4	-	-	-		
	i	26	1	7	26	1	7	-	-	-		
38 Jahre	m	7	-	2	7	-	2	-	-	-		
	w	6	-	-	6	-	-	-	-	-		
	i	13	-	2	13	-	2	-	-	-		
39 Jahre und älter	m	27	3	8	26	3	8	1	-	-		
	w	41	3	12	41	3	12	-	-	-		
	i	68	6	20	67	6	20	1	-	-		
Hochschulart insgesamt	m	1 324	152	200	1 320	151	199	4	1	1		
	w	1 864	335	391	1 843	328	382	21	7	9		
	i	3 188	487	591	3 163	479	581	25	8	10		

Noch: 6 Studierende in Berlin im Wintersemester 2003 nach Hochschularten bzw. Hochschulen und Alter

Alter	Geschl.	Insgesamt			zusammen	Deutsche		zusammen	Ausländer	
		insgesamt	darunter im ersten			Hochschulsemester	Fachsemester		Hochschulsemester	Fachsemester
			Hochschulsemester	Fachsemester						
1	2	3	4	5	6	7	8	9		
I n s g e s a m t										
17 Jahre	m	4	4	4	3	3	3	1	1	1
	w	8	7	7	3	3	3	5	4	4
	i	12	11	11	6	6	6	6	5	5
18 Jahre	m	69	60	62	52	48	48	17	12	14
	w	168	152	156	129	125	127	39	27	29
	i	237	212	218	181	173	175	56	39	43
19 Jahre	m	739	645	657	613	563	570	126	82	87
	w	1 874	1 643	1 658	1 694	1 516	1 534	180	127	124
	i	2 613	2 288	2 315	2 307	2 079	2 104	306	209	211
20 Jahre	m	2 787	1 899	1 986	2 385	1 699	1 760	402	200	226
	w	4 366	1 903	2 134	3 801	1 588	1 843	565	315	291
	i	7 153	3 802	4 120	6 186	3 287	3 603	967	515	517
21 Jahre	m	4 921	1 714	1 928	4 391	1 479	1 695	530	235	233
	w	6 015	1 043	1 354	5 293	721	1 066	722	322	288
	i	10 936	2 757	3 282	9 684	2 200	2 761	1 252	557	521
22 Jahre	m	5 959	950	1 229	5 249	699	993	710	251	236
	w	6 869	840	1 066	5 974	474	774	895	366	292
	i	12 828	1 790	2 295	11 223	1 173	1 767	1 605	617	528
23 Jahre	m	6 745	772	1 043	5 961	526	832	784	246	211
	w	7 342	715	958	6 373	410	699	969	305	259
	i	14 087	1 487	2 001	12 334	936	1 531	1 753	551	470
24 Jahre	m	6 999	594	884	6 146	400	688	853	194	196
	w	7 272	485	803	6 338	283	612	934	202	191
	i	14 271	1 079	1 687	12 484	683	1 300	1 787	396	387
25 Jahre	m	6 919	398	673	6 096	273	526	823	125	147
	w	7 021	362	716	6 098	213	563	923	149	153
	i	13 940	760	1 389	12 194	486	1 089	1 746	274	300
26 Jahre	m	6 559	329	624	5 798	226	510	761	103	114
	w	6 133	269	647	5 296	162	507	837	107	140
	i	12 692	598	1 271	11 094	388	1 017	1 598	210	254
27 Jahre	m	5 782	226	540	5 098	130	426	684	96	114
	w	5 123	174	516	4 403	105	416	720	69	100
	i	10 905	400	1 056	9 501	235	842	1 404	165	214
28 Jahre	m	4 509	186	439	3 881	132	364	628	54	75
	w	3 925	132	372	3 237	64	285	688	68	87
	i	8 434	318	811	7 118	196	649	1 316	122	162
29 Jahre	m	3 498	127	334	2 930	88	268	568	39	66
	w	2 917	92	306	2 391	61	245	526	31	61
	i	6 415	219	640	5 321	149	513	1 094	70	127
30 Jahre	m	2 761	81	225	2 287	42	177	474	39	48
	w	2 226	81	196	1 755	47	144	471	34	52
	i	4 987	162	421	4 042	89	321	945	73	100
31 Jahre	m	2 118	71	191	1 715	45	148	403	26	43
	w	1 786	57	170	1 445	36	120	341	21	50
	i	3 904	128	361	3 160	81	268	744	47	93
32 Jahre	m	1 871	68	162	1 518	43	130	353	25	32
	w	1 502	57	133	1 198	28	99	304	29	34
	i	3 373	125	295	2 716	71	229	657	54	66
33 Jahre	m	1 429	55	128	1 154	37	104	275	18	24
	w	1 203	49	142	943	34	118	260	15	24
	i	2 632	104	270	2 097	71	222	535	33	48
34 Jahre	m	1 333	42	127	1 065	34	107	268	8	20
	w	955	34	106	776	22	90	179	12	16
	i	2 288	76	233	1 841	56	197	447	20	36
35 Jahre	m	1 104	49	121	872	36	91	232	13	30
	w	848	32	89	702	21	74	146	11	15
	i	1 952	81	210	1 574	57	165	378	24	45
36 Jahre	m	867	34	86	681	27	74	186	7	12
	w	755	25	58	617	16	43	138	9	15
	i	1 622	59	144	1 298	43	117	324	16	27
37 Jahre	m	700	19	63	580	15	54	120	4	9
	w	639	33	69	543	25	58	96	8	11
	i	1 339	52	132	1 123	40	112	216	12	20
38 Jahre	m	603	24	54	499	23	51	104	1	3
	w	507	21	59	429	15	49	78	6	10
	i	1 110	45	113	928	38	100	182	7	13
39 Jahre und älter	m	2 905	108	299	2 395	91	267	510	17	32
	w	2 905	134	335	2 499	103	293	406	31	42
	i	5 810	242	634	4 894	194	560	916	48	74
Insgesamt	m	71 181	8 455	11 859	61 369	6 659	9 886	9 812	1 796	1 973
	w	72 359	8 340	12 050	61 937	6 072	9 762	10 422	2 268	2 288
	i	143 540	16 795	23 909	123 306	12 731	19 648	20 234	4 064	4 261

7 Studierende in Berlin im Wintersemester 2003 nach Land des Heimatwohnsitzes sowie Hochschularten und Hochschulen

Lfd. Nr.	Land des Heimatwohnsitzes	Geschl.	Insgesamt	Universitäten				Kunsthochschulen				
				zusammen	davon			zusammen	davon			
					Freie Universität	Technische Universität	Humboldt-Universität		Europäische Wirtschaftshochschule	Universität der Künste	Kunsthochschule Berlin-Weißensee	Hochschule für Musik "Hanns Eisler"
1	2	3	4	5	6	7	8	9	10			
Deutsche												
1	Baden-Württemberg	m	2 222	1 629	615	347	665	2	66	35	18	9
2		w	1 890	1 569	708	160	700	1	99	54	24	14
3		i	4 112	3 198	1 323	507	1 365	3	165	89	42	23
4	Bayern	m	1 584	1 149	407	289	447	6	55	27	9	14
5		w	1 485	1 190	500	166	522	2	93	52	19	18
6		i	3 069	2 339	907	455	969	8	148	79	28	32
7	Berlin	m	38 734	27 270	9 738	10 728	6 799	5	1 265	1 040	95	100
8		w	37 715	28 713	13 152	6 622	8 932	7	1 745	1 443	171	102
9		i	76 449	55 983	22 890	17 350	15 731	12	3 010	2 483	266	202
10	Brandenburg	m	6 206	3 958	1 028	1 544	1 386	-	49	30	7	10
11		w	6 726	4 914	1 931	860	2 123	-	115	87	14	9
12		i	12 932	8 872	2 959	2 404	3 509	-	164	117	21	19
13	Bremen	m	278	234	76	52	106	-	14	9	5	-
14		w	278	254	91	30	132	1	8	7	1	-
15		i	556	488	167	82	238	1	22	16	6	-
16	Hamburg	m	600	518	169	101	246	2	18	10	4	3
17		w	664	564	245	68	250	1	35	12	5	14
18		i	1 264	1 082	414	169	496	3	53	22	9	17
19	Hessen	m	1 113	919	338	199	382	-	35	19	5	6
20		w	1 119	969	419	122	426	2	50	32	10	5
21		i	2 232	1 888	757	321	808	2	85	51	15	11
22	Mecklenburg-Vorpommern	m	1 271	853	172	263	418	-	14	5	5	3
23		w	1 575	1 217	355	165	697	-	23	11	5	5
24		i	2 846	2 070	527	428	1 115	-	37	16	10	8
25	Niedersachsen	m	1 896	1 543	596	373	573	1	67	35	17	10
26		w	1 805	1 578	690	231	656	1	61	35	13	11
27		i	3 701	3 121	1 286	604	1 229	2	128	70	30	21
28	Nordrhein-Westfalen	m	2 734	2 217	751	591	869	6	77	45	7	14
29		w	2 684	2 250	985	256	1 005	4	92	48	27	9
30		i	5 418	4 467	1 736	847	1 874	10	169	93	34	23
31	Rheinland-Pfalz	m	498	425	168	90	160	7	15	6	4	5
32		w	474	422	203	47	172	-	11	8	1	1
33		i	972	847	371	137	332	7	26	14	5	6
34	Saarland	m	131	93	37	22	33	1	2	1	1	-
35		w	119	92	43	10	39	-	4	3	1	-
36		i	250	185	80	32	72	1	6	4	2	-
37	Sachsen	m	1 158	875	214	178	482	1	32	13	7	9
38		w	1 665	1 319	453	152	714	-	50	20	13	13
39		i	2 823	2 194	667	330	1 196	1	82	33	20	22
40	Sachsen-Anhalt	m	971	672	149	166	357	-	15	7	2	3
41		w	1 327	1 002	326	117	559	-	18	6	6	3
42		i	2 298	1 674	475	283	916	-	33	13	8	6
43	Schleswig-Holstein	m	673	569	222	164	181	2	15	3	6	3
44		w	627	542	269	60	213	-	21	12	7	1
45		i	1 300	1 111	491	224	394	2	36	15	13	4
46	Thüringen	m	640	418	99	93	226	-	20	5	2	5
47		w	897	686	201	66	419	-	26	10	6	3
48		i	1 537	1 104	300	159	645	-	46	15	8	8
49	Ausland	m	614	553	43	155	353	2	15	5	3	4
50		w	842	807	52	98	656	1	20	7	3	7
51		i	1 456	1 360	95	253	1 009	3	35	12	6	11
52	Ohne Angabe	m	46	46	5	41	-	-	-	-	-	-
53		w	45	45	12	33	-	-	-	-	-	-
54		i	91	91	17	74	-	-	-	-	-	-
55	Insgesamt	m	61 369	43 941	14 827	15 396	13 683	35	1 774	1 295	197	198
56		w	61 937	48 133	20 635	9 263	18 215	20	2 471	1 847	326	215
57		i	123 306	92 074	35 462	24 659	31 898	55	4 245	3 142	523	413

Hochschule für Schauspielkunst "Ernst Busch"	Fachhochschulen (ohne Verwaltungsfachhochschulen)										Verwaltungsfachhochschulen			Lfd. Nr.
	zusammen	Technische Fachhochschule	Fachhochschule für Technik und Wirtschaft	Fachhochschule für Wirtschaft		Alice-Salomon-Fachhochschule für Sozialarbeit und Sozialpädagogik	Steinbeis-Hochschule	OTA Hochschule	Evangelische Fachhochschule für Sozialarbeit und Sozialpädagogik	Katholische Fachhochschule für Sozialwesen	zusammen	davon		
				FB Wirtschaftswissenschaften	FB Berufsbildung							Fachhochschule für Verwaltung und Rechtspflege	Fachhochschule des Bundes für öffentl. Verwaltung/FB Sozialversicherung	
11	12	13	14	15	16	17	18	19	20	21	22	23	24	
Studierende														
4	517	108	88	17	4	6	290	1	2	1	10	9	1	1
7	215	31	44	7	6	8	96	-	16	7	7	7	-	2
11	732	139	132	24	10	14	386	1	18	8	17	16	1	3
5	366	162	90	15	2	8	83	-	2	4	14	8	6	4
4	188	61	50	13	1	13	34	-	5	11	14	7	7	5
9	554	223	140	28	3	21	117	-	7	15	28	15	13	6
30	9 576	3 811	3 557	1 156	434	268	35	40	140	135	623	509	114	7
29	6 561	1 496	1 916	1 180	453	658	16	37	421	384	696	513	183	8
59	16 137	5 307	5 473	2 336	887	926	51	77	561	519	1 319	1 022	297	9
2	1 989	561	1 049	108	190	30	4	3	22	22	210	125	85	10
5	1 241	235	393	143	181	101	3	4	106	75	456	222	234	11
7	3 230	796	1 442	251	371	131	7	7	128	97	666	347	319	12
-	29	17	7	1	1	-	3	-	-	-	1	-	1	13
-	16	4	8	1	1	1	1	-	-	-	-	-	-	14
-	45	21	15	2	2	1	4	-	-	-	1	-	1	15
1	60	27	17	5	3	-	8	-	-	-	4	4	-	16
4	65	17	19	9	7	2	8	-	2	1	-	-	-	17
5	125	44	36	14	10	2	16	-	2	1	4	4	-	18
5	147	56	48	5	4	5	27	1	1	-	12	8	4	19
3	91	15	29	2	2	8	22	1	9	3	9	5	4	20
8	238	71	77	7	6	13	49	2	10	3	21	13	8	21
1	310	106	156	10	12	7	3	-	8	8	94	14	80	22
2	188	28	52	14	21	23	1	1	24	24	147	16	131	23
3	498	134	208	24	33	30	4	1	32	32	241	30	211	24
5	274	120	87	27	5	2	24	-	6	3	12	6	6	25
2	156	35	46	38	8	12	7	3	4	3	10	6	4	26
7	430	155	133	65	13	14	31	3	10	6	22	12	10	27
11	336	164	78	15	9	3	58	2	4	3	104	29	75	28
8	219	65	51	10	4	18	48	-	18	5	123	23	100	29
19	555	229	129	25	13	21	106	2	22	8	227	52	175	30
-	52	22	12	2	2	-	13	-	1	-	6	2	4	31
1	36	10	10	3	2	2	8	-	-	1	5	2	3	32
1	88	32	22	5	4	2	21	-	1	1	11	4	7	33
-	16	6	6	1	-	-	2	-	1	-	20	12	8	34
-	5	-	2	-	-	-	2	-	1	-	18	5	13	35
-	21	6	8	1	-	-	4	-	2	-	38	17	21	36
3	209	74	82	9	6	8	10	-	7	13	42	19	23	37
4	205	42	62	15	12	21	8	-	28	17	91	32	59	38
7	414	116	144	24	18	29	18	-	35	30	133	51	82	39
3	209	68	99	8	14	2	4	1	10	3	75	20	55	40
3	152	20	52	14	19	9	3	-	30	5	155	32	123	41
6	361	88	151	22	33	11	7	1	40	8	230	52	178	42
3	88	32	32	8	4	2	10	-	-	-	1	1	-	43
1	63	24	12	6	3	4	11	-	2	1	1	-	1	44
4	151	56	44	14	7	6	21	-	2	1	2	1	1	45
8	110	36	39	6	5	3	14	-	4	3	92	9	83	46
7	74	16	21	3	8	6	2	-	11	7	111	6	105	47
15	184	52	60	9	13	9	16	-	15	10	203	15	188	48
3	46	24	3	5	-	-	14	-	-	-	-	-	-	49
3	15	7	-	1	-	-	5	-	2	-	-	-	-	50
6	61	31	3	6	-	-	19	-	2	-	-	-	-	51
-	-	-	-	-	-	-	-	-	-	-	-	-	-	52
-	-	-	-	-	-	-	-	-	-	-	-	-	-	53
-	-	-	-	-	-	-	-	-	-	-	-	-	-	54
84	14 334	5 394	5 450	1 398	695	344	602	48	208	195	1 320	775	545	55
83	9 490	2 106	2 767	1 459	728	886	275	46	679	544	1 843	876	967	56
167	23 824	7 500	8 217	2 857	1 423	1 230	877	94	887	739	3 163	1 651	1 512	57

Noch: 7 Studierende in Berlin im Wintersemester 2003 nach Land des Heimatwohnsitzes sowie Hochschularten und Hochschulen

Lfd. Nr.	Land des Heimatwohnsitzes	Geschl.	Insgesamt	Universitäten				Kunsthochschulen				
				zusammen	davon			zusammen	davon			
					Freie Universität	Technische Universität	Humboldt-Universität		Europäische Wirtschaftshochschule	Universität der Künste	Kunsthochschule Berlin-Weißensee	Hochschule für Musik "Hanns Eisler"
1	2	3	4	5	6	7	8	9	10			
Ausländische												
1	Baden-Württemberg	m	62	35	19	9	7	-	1	1	-	-
2		w	63	50	30	6	14	-	3	2	1	-
3		i	125	85	49	15	21	-	4	3	1	-
4	Bayern	m	46	28	12	5	11	-	3	1	2	-
5		w	34	20	9	5	6	-	7	1	5	1
6		i	80	48	21	10	17	-	10	2	7	1
7	Berlin	m	4 344	3 224	1 000	2 106	118	-	230	214	14	2
8		w	3 803	2 911	1 478	1 250	183	-	310	294	14	2
9		i	8 147	6 135	2 478	3 356	301	-	540	508	28	4
10	Brandenburg	m	43	30	9	19	2	-	1	1	-	-
11		w	61	46	25	18	3	-	4	4	-	-
12		i	104	76	34	37	5	-	5	5	-	-
13	Bremen	m	6	4	2	1	1	-	1	1	-	-
14		w	7	5	2	-	3	-	-	-	-	-
15		i	13	9	4	1	4	-	1	1	-	-
16	Hamburg	m	16	11	8	1	2	-	-	-	-	-
17		w	18	14	4	3	7	-	1	1	-	-
18		i	34	25	12	4	9	-	1	1	-	-
19	Hessen	m	34	27	17	3	7	-	2	-	1	1
20		w	25	19	10	5	4	-	1	-	1	-
21		i	59	46	27	8	11	-	3	-	2	1
22	Mecklenburg-Vorpommern	m	11	10	6	4	-	-	-	-	-	-
23		w	7	5	2	2	1	-	1	-	1	-
24		i	18	15	8	6	1	-	1	-	1	-
25	Niedersachsen	m	34	26	16	6	4	-	-	-	-	-
26		w	37	30	18	2	10	-	2	2	-	-
27		i	71	56	34	8	14	-	2	2	-	-
28	Nordrhein-Westfalen	m	92	77	32	29	16	-	1	-	1	-
29		w	64	49	33	7	8	1	5	5	-	-
30		i	156	126	65	36	24	1	6	5	1	-
31	Rheinland-Pfalz	m	16	15	9	2	3	1	-	-	-	-
32		w	13	9	6	1	2	-	1	-	1	-
33		i	29	24	15	3	5	1	1	-	1	-
34	Saarland	m	7	6	3	2	1	-	-	-	-	-
35		w	2	2	2	-	-	-	-	-	-	-
36		i	9	8	5	2	1	-	-	-	-	-
37	Sachsen	m	11	8	7	-	1	-	2	-	1	1
38		w	13	12	3	2	7	-	1	-	1	-
39		i	24	20	10	2	8	-	3	-	2	1
40	Sachsen-Anhalt	m	9	5	3	1	1	-	2	1	-	-
41		w	5	2	2	-	-	-	1	1	-	-
42		i	14	7	5	1	1	-	3	2	-	-
43	Schleswig-Holstein	m	11	9	8	1	-	-	-	-	-	-
44		w	8	7	4	-	3	-	-	-	-	-
45		i	19	16	12	1	3	-	-	-	-	-
46	Thüringen	m	4	4	1	2	1	-	-	-	-	-
47		w	1	1	1	-	-	-	-	-	-	-
48		i	5	5	2	2	1	-	-	-	-	-
49	Ausland	m	5 062	4 372	1 117	1 529	1 672	54	215	68	22	121
50		w	6 257	5 580	1 892	863	2 786	39	326	113	41	164
51		i	11 319	9 952	3 009	2 392	4 458	93	541	181	63	285
52	Ohne Angabe	m	4	4	1	3	-	-	-	-	-	-
53		w	4	4	2	2	-	-	-	-	-	-
54		i	8	8	3	5	-	-	-	-	-	-
55	Insgesamt	m	9 812	7 895	2 270	3 723	1 847	55	458	287	41	125
56		w	10 422	8 766	3 523	2 166	3 037	40	663	423	65	167
57		i	20 234	16 661	5 793	5 889	4 884	95	1 121	710	106	292

Hochschule für Schauspielkunst "Ernst Busch"	Fachhochschulen (ohne Verwaltungsfachhochschulen)										Verwaltungsfachhochschulen			Lfd. Nr.
	zu- sammen	Tech- nische Fach- hoch- schule	Fach- hoch- schule für Technik und Wirt- schaft	Fachhochschule für Wirtschaft		Alice- Salomon- Fach- hoch- schule für Sozial- arbeit und Sozial- päd- agogik	Stein- beis- Hoch- schule	OTA Hoch- schule	Evange- liche Fach- hoch- schule für Sozial- arbeit und Sozial- päd- agogik	Katho- liche Fach- hoch- schule für Sozial- wesen	zu- sammen	davon		
				FB Wirt- schafts- wissen- schaf- ten	FB Berufs- akade- mie							Fach- hoch- schule für Verwal- tung und Rechts- pflege	Fach- hoch- schule des Bundes für öffentl. Verwal- tung/FB Sozial- versiche- rung	
11	12	13	14	15	16	17	18	19	20	21	22	23	24	
Studierende														
-	26	7	4	-	-	-	14	1	-	-	-	-	-	1
-	10	1	3	-	-	1	5	-	-	-	-	-	-	2
-	36	8	7	-	-	1	19	1	-	-	-	-	-	3
-	15	7	4	1	-	-	3	-	-	-	-	-	-	4
-	6	1	2	-	-	2	-	-	1	-	1	1	-	5
-	21	8	6	1	-	2	3	-	1	-	1	1	-	6
-	889	540	162	163	-	7	3	7	4	3	1	1	-	7
-	569	164	140	182	-	30	6	8	22	17	13	12	1	8
-	1 458	704	302	345	-	37	9	15	26	20	14	13	1	9
-	12	6	4	1	-	1	-	-	-	-	-	-	-	10
-	10	2	4	2	-	-	-	-	1	1	1	1	-	11
-	22	8	8	3	-	1	-	-	1	1	1	1	-	12
-	1	-	1	-	-	-	-	-	-	-	-	-	-	13
-	2	1	1	-	-	-	-	-	-	-	-	-	-	14
-	3	1	2	-	-	-	-	-	-	-	-	-	-	15
-	5	2	3	-	-	-	-	-	-	-	-	-	-	16
-	2	-	2	-	-	-	-	-	-	-	1	1	-	17
-	7	2	5	-	-	-	-	-	-	-	1	1	-	18
-	5	1	2	-	-	1	1	-	-	-	-	-	-	19
-	5	1	2	-	-	1	-	-	-	1	-	-	-	20
-	10	2	4	-	-	2	1	-	-	1	-	-	-	21
-	1	1	-	-	-	-	-	-	-	-	-	-	-	22
-	1	-	1	-	-	-	-	-	-	-	-	-	-	23
-	2	1	1	-	-	-	-	-	-	-	-	-	-	24
-	7	1	3	2	-	-	1	-	-	-	1	-	1	25
-	5	-	1	2	-	1	1	-	-	-	-	-	-	26
-	12	1	4	4	-	1	2	-	-	-	1	-	1	27
-	14	7	4	1	-	-	2	-	-	-	-	-	-	28
-	7	-	2	3	-	-	2	-	-	-	3	1	2	29
-	21	7	6	4	-	-	4	-	-	-	3	1	2	30
-	1	1	-	-	-	-	-	-	-	-	-	-	-	31
-	3	-	-	-	-	1	1	1	-	-	-	-	-	32
-	4	1	-	-	-	1	1	1	-	-	-	-	-	33
-	1	1	-	-	-	-	-	-	-	-	-	-	-	34
-	-	-	-	-	-	-	-	-	-	-	-	-	-	35
-	1	1	-	-	-	-	-	-	-	-	-	-	-	36
-	1	-	1	-	-	-	-	-	-	-	-	-	-	37
-	-	-	-	-	-	-	-	-	-	-	-	-	-	38
-	1	-	1	-	-	-	-	-	-	-	-	-	-	39
1	2	-	1	1	-	-	-	-	-	-	-	-	-	40
-	2	-	2	-	-	-	-	-	-	-	-	-	-	41
1	4	-	3	1	-	-	-	-	-	-	-	-	-	42
-	2	2	-	-	-	-	-	-	-	-	-	-	-	43
-	1	-	-	1	-	-	-	-	-	-	-	-	-	44
-	3	2	-	1	-	-	-	-	-	-	-	-	-	45
-	-	-	-	-	-	-	-	-	-	-	-	-	-	46
-	-	-	-	-	-	-	-	-	-	-	-	-	-	47
-	-	-	-	-	-	-	-	-	-	-	-	-	-	48
4	473	216	164	29	-	11	47	3	1	2	2	2	-	49
8	349	108	150	45	-	19	16	2	9	-	2	2	-	50
12	822	324	314	74	-	30	63	5	10	2	4	4	-	51
-	-	-	-	-	-	-	-	-	-	-	-	-	-	52
-	-	-	-	-	-	-	-	-	-	-	-	-	-	53
-	-	-	-	-	-	-	-	-	-	-	-	-	-	54
5	1 455	792	353	198	-	20	71	11	5	5	4	3	1	55
8	972	278	310	235	-	55	31	11	33	19	21	18	3	56
13	2 427	1 070	663	433	-	75	102	22	38	24	25	21	4	57

Noch: 7 Studierende in Berlin im Wintersemester 2003 nach Land des Heimatwohnsitzes sowie Hochschularten und Hochschulen

Lfd. Nr.	Land des Heimatwohnsitzes	Geschl.	Insgesamt	Universitäten				Kunsthochschulen				
				zusammen	davon			zusammen	davon			
					Freie Universität	Technische Universität	Humboldt-Universität		Europäische Wirtschaftshochschule	Universität der Künste	Kunsthochschule Berlin-Weißensee	Hochschule für Musik "Hanns Eisler"
1	2	3	4	5	6	7	8	9	10			
Studierende												
1	Baden-Württemberg	m	2 284	1 664	634	356	672	2	67	36	18	9
2		w	1 953	1 619	738	166	714	1	102	56	25	14
3		i	4 237	3 283	1 372	522	1 386	3	169	92	43	23
4	Bayern	m	1 630	1 177	419	294	458	6	58	28	11	14
5		w	1 519	1 210	509	171	528	2	100	53	24	19
6		i	3 149	2 387	928	465	986	8	158	81	35	33
7	Berlin	m	43 078	30 494	10 738	12 834	6 917	5	1 495	1 254	109	102
8		w	41 518	31 624	14 630	7 872	9 115	7	2 055	1 737	185	104
9		i	84 596	62 118	25 368	20 706	16 032	12	3 550	2 991	294	206
10	Brandenburg	m	6 249	3 988	1 037	1 563	1 388	-	50	31	7	10
11		w	6 787	4 960	1 956	878	2 126	-	119	91	14	9
12		i	13 036	8 948	2 993	2 441	3 514	-	169	122	21	19
13	Bremen	m	284	238	78	53	107	-	15	10	5	-
14		w	285	259	93	30	135	1	8	7	1	-
15		i	569	497	171	83	242	1	23	17	6	-
16	Hamburg	m	616	529	177	102	248	2	18	10	4	3
17		w	682	578	249	71	257	1	36	13	5	14
18		i	1 298	1 107	426	173	505	3	54	23	9	17
19	Hessen	m	1 147	946	355	202	389	-	37	19	6	7
20		w	1 144	988	429	127	430	2	51	32	11	5
21		i	2 291	1 934	784	329	819	2	88	51	17	12
22	Mecklenburg-Vorpommern	m	1 282	863	178	267	418	-	14	5	5	3
23		w	1 582	1 222	357	167	698	-	24	11	6	5
24		i	2 864	2 085	535	434	1 116	-	38	16	11	8
25	Niedersachsen	m	1 930	1 569	612	379	577	1	67	35	17	10
26		w	1 842	1 608	708	233	666	1	63	37	13	11
27		i	3 772	3 177	1 320	612	1 243	2	130	72	30	21
28	Nordrhein-Westfalen	m	2 826	2 294	783	620	885	6	78	45	8	14
29		w	2 748	2 299	1 018	263	1 013	5	97	53	27	9
30		i	5 574	4 593	1 801	883	1 898	11	175	98	35	23
31	Rheinland-Pfalz	m	514	440	177	92	163	8	15	6	4	5
32		w	487	431	209	48	174	-	12	8	2	1
33		i	1 001	871	386	140	337	8	27	14	6	6
34	Saarland	m	138	99	40	24	34	1	2	1	1	-
35		w	121	94	45	10	39	-	4	3	1	-
36		i	259	193	85	34	73	1	6	4	2	-
37	Sachsen	m	1 169	883	221	178	483	1	34	13	8	10
38		w	1 678	1 331	456	154	721	-	51	20	14	13
39		i	2 847	2 214	677	332	1 204	1	85	33	22	23
40	Sachsen-Anhalt	m	980	677	152	167	358	-	17	8	2	3
41		w	1 332	1 004	328	117	559	-	19	7	6	3
42		i	2 312	1 681	480	284	917	-	36	15	8	6
43	Schleswig-Holstein	m	684	578	230	165	181	2	15	3	6	3
44		w	635	549	273	60	216	-	21	12	7	1
45		i	1 319	1 127	503	225	397	2	36	15	13	4
46	Thüringen	m	644	422	100	95	227	-	20	5	2	5
47		w	898	687	202	66	419	-	26	10	6	3
48		i	1 542	1 109	302	161	646	-	46	15	8	8
49	Ausland	m	5 676	4 925	1 160	1 684	2 025	56	230	73	25	125
50		w	7 099	6 387	1 944	961	3 442	40	346	120	44	171
51		i	12 775	11 312	3 104	2 645	5 467	96	576	193	69	296
52	Ohne Angabe	m	50	50	6	44	-	-	-	-	-	-
53		w	49	49	14	35	-	-	-	-	-	-
54		i	99	99	20	79	-	-	-	-	-	-
55	Insgesamt	m	71 181	51 836	17 097	19 119	15 530	90	2 232	1 582	238	323
56		w	72 359	56 899	24 158	11 429	21 252	60	3 134	2 270	391	382
57		i	143 540	108 735	41 255	30 548	36 782	150	5 366	3 852	629	705

Hochschule für Schauspielkunst "Ernst Busch"	Fachhochschulen (ohne Verwaltungsfachhochschulen)										Verwaltungsfachhochschulen			Lfd. Nr.	
	zusammen	Technische Fachhochschule	Fachhochschule für Technik und Wirtschaft	Fachhochschule für Wirtschaft		Alice-Salomon-Fachhochschule für Sozialarbeit und Sozialpädagogik	Steinbeis-Hochschule	OTA Hochschule	Evangelische Fachhochschule für Sozialarbeit und Sozialpädagogik	Katholische Fachhochschule für Sozialwesen	zusammen	davon			
				FB Wirtschaftswissenschaften	FB Berufsbildung							Fachhochschule für Verwaltung und Rechtspflege	Fachhochschule des Bundes für öffentl. Verwaltung/FB Sozialversicherung		
11	12	13	14	15	16	17	18	19	20	21	22	23	24		
insgesamt	4	543	115	92	17	4	6	304	2	2	1	10	9	1	1
	7	225	32	47	7	6	9	101	-	16	7	7	7	-	2
	11	768	147	139	24	10	15	405	2	18	8	17	16	1	3
	5	381	169	94	16	2	8	86	-	2	4	14	8	6	4
	4	194	62	52	13	1	15	34	-	6	11	15	8	7	5
	9	575	231	146	29	3	23	120	-	8	15	29	16	13	6
	30	10 465	4 351	3 719	1 319	434	275	38	47	144	138	624	510	114	7
	29	7 130	1 660	2 056	1 362	453	688	22	45	443	401	709	525	184	8
	59	17 595	6 011	5 775	2 681	887	963	60	92	587	539	1 333	1 035	298	9
	2	2 001	567	1 053	109	190	31	4	3	22	22	210	125	85	10
	5	1 251	237	397	145	181	101	3	4	107	76	457	223	234	11
	7	3 252	804	1 450	254	371	132	7	7	129	98	667	348	319	12
	-	30	17	8	1	1	-	3	-	-	-	1	-	1	13
	-	18	5	9	1	1	1	1	-	-	-	-	-	-	14
	-	48	22	17	2	2	1	4	-	-	-	1	-	1	15
	1	65	29	20	5	3	-	8	-	-	-	4	4	-	16
	4	67	17	21	9	7	2	8	-	2	1	1	1	-	17
	5	132	46	41	14	10	2	16	-	2	1	5	5	-	18
	5	152	57	50	5	4	6	28	1	1	-	12	8	4	19
	3	96	16	31	2	2	9	22	1	9	4	9	5	4	20
	8	248	73	81	7	6	15	50	2	10	4	21	13	8	21
	1	311	107	156	10	12	7	3	-	8	8	94	14	80	22
	2	189	28	53	14	21	23	1	1	24	24	147	16	131	23
	3	500	135	209	24	33	30	4	1	32	32	241	30	211	24
	5	281	121	90	29	5	2	25	-	6	3	13	6	7	25
	2	161	35	47	40	8	13	8	3	4	3	10	6	4	26
	7	442	156	137	69	13	15	33	3	10	6	23	12	11	27
	11	350	171	82	16	9	3	60	2	4	3	104	29	75	28
	8	226	65	53	13	4	18	50	-	18	5	126	24	102	29
	19	576	236	135	29	13	21	110	2	22	8	230	53	177	30
	-	53	23	12	2	2	-	13	-	1	-	6	2	4	31
	1	39	10	10	3	2	3	9	1	-	1	5	2	3	32
	1	92	33	22	5	4	3	22	1	1	1	11	4	7	33
	-	17	7	6	1	-	-	2	-	1	-	20	12	8	34
	-	5	-	2	-	-	-	2	-	1	-	18	5	13	35
	-	22	7	8	1	-	-	4	-	2	-	38	17	21	36
	3	210	74	83	9	6	8	10	-	7	13	42	19	23	37
	4	205	42	62	15	12	21	8	-	28	17	91	32	59	38
	7	415	116	145	24	18	29	18	-	35	30	133	51	82	39
	4	211	68	100	9	14	2	4	1	10	3	75	20	55	40
	3	154	20	54	14	19	9	3	-	30	5	155	32	123	41
	7	365	88	154	23	33	11	7	1	40	8	230	52	178	42
	3	90	34	32	8	4	2	10	-	-	-	1	1	-	43
	1	64	24	12	7	3	4	11	-	2	1	1	-	1	44
	4	154	58	44	15	7	6	21	-	2	1	2	1	1	45
	8	110	36	39	6	5	3	14	-	4	3	92	9	83	46
	7	74	16	21	3	8	6	2	-	11	7	111	6	105	47
	15	184	52	60	9	13	9	16	-	15	10	203	15	188	48
	7	519	240	167	34	-	11	61	3	1	2	2	2	-	49
	11	364	115	150	46	-	19	21	2	11	-	2	2	-	50
	18	883	355	317	80	-	30	82	5	12	2	4	4	-	51
	-	-	-	-	-	-	-	-	-	-	-	-	-	-	52
	-	-	-	-	-	-	-	-	-	-	-	-	-	-	53
	-	-	-	-	-	-	-	-	-	-	-	-	-	-	54
	89	15 789	6 186	5 803	1 596	695	364	673	59	213	200	1 324	778	546	55
	91	10 462	2 384	3 077	1 694	728	941	306	57	712	563	1 864	894	970	56
	180	26 251	8 570	8 880	3 290	1 423	1 305	979	116	925	763	3 188	1 672	1 516	57

8 Ausländische Studierende (darunter Bildungsinländer) in Berlin im Wintersemester 2003 nach Hochschularten bzw. Hochschulen und Herkunftsland

Erdteil Herkunftsland	Insgesamt			Darunter im ersten					
	insgesamt	männlich	weiblich	Hochschulsemester			Fachsemester		
				zusammen	männlich	weiblich	zusammen	männlich	weiblich
1	2	3	4	5	6	7	8	9	
U n i v e r s i t ä t e n									
Freie Universität									
Europa									
Europäische Union (EU)									
Belgien	24	10	14	11	6	5	3	1	2
Dänemark	42	12	30	27	9	18	7	3	4
Finnland	41	9	32	15	5	10	3	-	3
Frankreich	210	63	147	113	33	80	21	6	15
Griechenland	157	59	98	32	9	23	22	8	14
Irland	12	4	8	5	2	3	2	1	1
Italien	214	65	149	108	26	82	25	8	17
Luxemburg	21	11	10	5	2	3	2	2	-
Niederlande	60	33	27	29	17	12	8	3	5
Österreich	164	70	94	39	17	22	24	11	13
Portugal	27	7	20	6	4	2	4	1	3
Schweden	26	7	19	6	1	5	3	1	2
Spanien	104	39	65	55	19	36	17	7	10
Vereinigtes Königreich	73	34	39	34	14	20	13	3	10
EU zusammen	1 175	423	752	485	164	321	154	55	99
Übriges Europa									
Albanien	11	3	8	3	1	2	3	1	2
Bosnien und Herzegowina	36	11	25	1	1	-	2	1	1
Bulgarien	360	125	235	30	10	20	68	27	41
Estland	12	2	10	2	-	2	2	-	2
Island	4	1	3	2	-	2	-	-	-
Kroatien	105	43	62	7	2	5	15	4	11
Lettland	21	5	16	-	-	-	2	-	2
Litauen	36	4	32	2	-	2	6	-	6
Malta	9	7	2	-	-	-	-	-	-
Mazedonien	13	7	6	1	-	1	1	-	1
Moldau, Republik	16	4	12	2	1	1	3	1	2
Norwegen	30	13	17	17	7	10	14	5	9
Polen	640	158	482	120	34	86	99	28	71
Rumänien	65	17	48	17	2	15	15	1	14
Russische Föderation	279	75	204	37	15	22	56	16	40
Schweiz	96	40	56	53	23	30	12	5	7
Serbien und Montenegro	100	44	56	6	3	3	10	7	3
Slowakei	16	4	12	4	2	2	4	1	3
Slowenien	13	5	8	4	-	4	-	-	-
Tschechische Republik	55	19	36	24	10	14	15	4	11
Türkei	520	236	284	23	8	15	34	12	22
Ukraine	127	36	91	21	9	12	19	7	12
Ungarn	56	9	47	10	1	9	9	2	7
Weißrussland	45	12	33	8	-	8	12	-	12
Zypern	10	4	6	-	-	-	3	2	1
Sonstige	2	1	1	-	-	-	-	-	-
Übriges Europa zusammen	2 677	885	1 792	394	129	265	404	124	280
Europa zusammen	3 852	1 308	2 544	879	293	586	558	179	379
Afrika									
Ägypten	34	26	8	2	2	-	3	3	-
Äthiopien	15	8	7	-	-	-	-	-	-
Algerien	3	1	2	-	-	-	-	-	-
Cote d'Ivoire	6	5	1	-	-	-	-	-	-
Ghana	7	4	3	-	-	-	-	-	-
Kamerun	67	37	30	3	2	1	9	3	6
Kenia	10	4	6	3	2	1	4	2	2
Kongo, Republik	6	4	2	1	1	-	1	1	-
Madagaskar	3	-	3	-	-	-	-	-	-
Mali	3	2	1	-	-	-	-	-	-
Marokko	37	32	5	1	1	-	3	2	1
Nigeria	23	21	2	1	1	-	2	2	-
Sudan	19	15	4	-	-	-	-	-	-
Tansania, Ver. Republik	3	1	2	1	1	-	1	1	-
Tunesien	16	11	5	1	-	1	1	-	1
Sonstige	18	12	6	-	-	-	1	1	-
Afrika zusammen	270	183	87	13	10	3	25	15	10
Amerika									
Argentinien	16	9	7	5	4	1	4	3	1
Bolivien	5	3	2	-	-	-	-	-	-
Brasilien	48	16	32	3	1	2	4	1	3
Chile	24	14	10	-	-	-	-	-	-
Costa Rica	5	3	2	-	-	-	-	-	-
Ecuador	5	2	3	-	-	-	-	-	-
Guatemala	6	4	2	2	2	-	-	-	-
Kanada	30	19	11	7	7	-	11	9	2
Kolumbien	19	9	10	3	2	1	3	2	1
Kuba	6	4	2	1	-	1	1	-	1
Mexiko	29	11	18	5	2	3	7	2	5
Paraguay	4	-	4	-	-	-	-	-	-
Peru	41	14	27	3	-	3	3	-	3
Uruguay	6	3	3	3	2	1	3	-	3
Venezuela	9	-	9	-	-	-	1	-	1
Vereinigte Staaten	192	90	102	88	41	47	105	51	54
Sonstige	6	3	3	2	1	1	2	1	1
Amerika zusammen	451	204	247	122	62	60	144	69	75

Noch: 8 Ausländische Studierende (darunter Bildungsinländer) in Berlin im Wintersemester 2003 nach Hochschularten bzw. Hochschulen und Herkunftsland

Erdteil Herkunftsland	Insgesamt			Darunter im ersten					
	insgesamt	männlich	weiblich	Hochschulsemester			Fachsemester		
				zusammen	männlich	weiblich	zusammen	männlich	weiblich
1	2	3	4	5	6	7	8	9	
U n i v e r s i t ä t e n									
Noch: Freie Universität									
Asien									
Afghanistan	15	12	3	-	-	-	1	-	1
Armenien	16	4	12	3	-	3	2	-	2
Aserbaidshjan	13	8	5	2	1	1	6	3	3
China	191	66	125	19	5	14	32	11	21
Georgien	66	23	43	4	2	2	9	4	5
Indien	44	33	11	9	6	3	12	8	4
Indonesien	19	12	7	-	-	-	4	3	1
Irak	11	8	3	-	-	-	1	1	-
Iran, Islamische Republik	130	63	67	6	3	3	8	4	4
Israel	38	23	15	7	5	2	7	4	3
Japan	77	25	52	15	5	10	19	7	12
Jemen	12	10	2	-	-	-	-	-	-
Jordanien	51	46	5	2	2	-	4	4	-
Kambodscha	3	2	1	2	1	1	2	1	1
Kasachstan	10	2	8	-	-	-	2	2	-
Kirgisistan	6	4	2	1	1	-	2	1	1
Korea, Dem. Volksrepublik	17	6	11	1	1	-	1	1	-
Korea, Republik	144	54	90	9	4	5	13	4	9
Libanon	18	15	3	-	-	-	1	1	-
Mongolei	74	25	49	2	-	2	8	1	7
Nepal	3	1	2	2	1	1	2	1	1
Oman	4	2	2	1	1	-	2	2	-
Pakistan	9	2	7	3	-	3	3	-	3
Saudi-Arabien	4	2	2	-	-	-	-	-	-
Sri Lanka	6	3	3	-	-	-	-	-	-
Syrien, Arab. Republik	23	20	3	2	2	-	3	2	1
Taiwan	34	12	22	5	1	4	9	3	6
Thailand	24	7	17	11	5	6	13	6	7
Turkmenistan	3	2	1	-	-	-	-	-	-
Usbekistan	5	1	4	2	1	1	2	1	1
Vietnam	33	14	19	6	5	1	9	5	4
Sonstige	24	16	8	3	2	1	4	2	2
Asien zusammen	1 127	523	604	117	54	63	181	82	99
Australien und Ozeanien									
Australien	17	10	7	8	4	4	8	4	4
Neuseeland	4	1	3	-	-	-	1	-	1
Australien und Ozeanien zusammen	21	11	10	8	4	4	9	4	5
Staatenlos	51	30	21	1	-	1	2	1	1
Ungeklärt	18	8	10	1	-	1	2	1	1
Ohne Angabe	3	3	-	1	1	-	-	-	-
Hochschule zusammen	5 793	2 270	3 523	1 142	424	718	921	351	570
T e c h n i s c h e U n i v e r s i t ä t									
Europa									
Europäische Union (EU)									
Belgien	11	7	4	6	4	2	6	4	2
Dänemark	16	9	7	7	3	4	6	3	3
Finnland	14	8	6	7	5	2	7	5	2
Frankreich	142	75	67	74	41	33	64	38	26
Griechenland	96	55	41	6	2	4	7	3	4
Irland	7	2	5	3	1	2	3	1	2
Italien	71	35	36	22	12	10	21	12	9
Luxemburg	4	2	2	1	1	-	1	1	-
Niederlande	15	12	3	7	6	1	7	6	1
Österreich	108	65	43	15	5	10	18	8	10
Portugal	20	6	14	5	1	4	6	2	4
Schweden	27	12	15	19	11	8	21	12	9
Spanien	115	62	53	58	34	24	59	34	25
Vereinigtes Königreich	29	17	12	13	8	5	13	8	5
EU zusammen	675	367	308	243	134	109	239	137	102
Übriges Europa									
Albanien	3	3	-	-	-	-	-	-	-
Bosnien und Herzegowina	51	34	17	2	1	1	4	3	1
Bulgarien	289	167	122	28	13	15	39	19	20
Estland	6	1	5	2	1	1	2	1	1
Island	6	3	3	1	-	1	1	-	1
Kroatien	71	46	25	6	4	2	10	5	5
Lettland	12	7	5	2	-	2	1	-	1
Litauen	13	4	9	-	-	-	1	-	1
Malta	4	1	3	-	-	-	-	-	-
Mazedonien	9	8	1	-	-	-	1	1	-
Moldau, Republik	3	1	2	-	-	-	1	-	1
Norwegen	15	7	8	7	4	3	7	4	3
Polen	402	163	239	77	41	36	96	52	44
Rumänien	30	20	10	3	2	1	3	2	1
Russische Föderation	214	98	116	33	11	22	27	11	16
Schweiz	30	18	12	12	7	5	16	9	7
Serbien und Montenegro	66	49	17	1	-	1	5	2	3
Slowakei	10	4	6	1	1	-	2	2	-
Slowenien	8	6	2	1	-	1	2	1	1
Tschechische Republik	21	15	6	9	8	1	9	8	1
Türkei	724	483	241	55	40	15	70	48	22
Ukraine	115	63	52	14	8	6	17	10	7

Noch: 8 Ausländische Studierende (darunter Bildungsinländer) in Berlin im Wintersemester 2003 nach Hochschularten bzw. Hochschulen und Herkunftsland

Erdteil Herkunftsland	Insgesamt			Darunter im ersten					
	insgesamt	männlich	weiblich	Hochschulsemester			Fachsemester		
				zusammen	männlich	weiblich	zusammen	männlich	weiblich
1	2	3	4	5	6	7	8	9	
U n i v e r s i t ä t e n									
Noch: Technische Universität									
Ungarn	15	8	7	3	1	2	3	1	2
Weißrussland	22	8	14	5	1	4	4	1	3
Übriges Europa zusammen	2 139	1 217	922	262	143	119	321	180	141
Europa zusammen	2 814	1 584	1 230	505	277	228	560	317	243
Afrika									
Ägypten	40	35	5	1	1	-	5	5	-
Äthiopien	29	21	8	-	-	-	1	-	1
Algerien	9	7	2	-	-	-	-	-	-
Angola	9	5	4	-	-	-	2	1	1
Benin	5	5	-	-	-	-	-	-	-
Cote d'Ivoire	4	2	2	-	-	-	1	1	-
Ghana	5	4	1	-	-	-	2	2	-
Guinea	7	6	1	1	-	1	3	2	1
Kamerun	266	217	49	13	8	5	24	18	6
Kongo, Republik	9	8	1	-	-	-	-	-	-
Libyen	7	7	-	1	1	-	1	1	-
Madagaskar	18	11	7	-	-	-	-	-	-
Marokko	163	143	20	7	3	4	16	12	4
Mauretanien	3	3	-	-	-	-	-	-	-
Mosambik	3	2	1	-	-	-	-	-	-
Nigeria	14	13	1	-	-	-	2	2	-
Senegal	4	3	1	-	-	-	-	-	-
Sudan	29	28	1	2	2	-	3	3	-
Südafrika	3	2	1	-	-	-	1	1	-
Tansania, Ver. Republik	3	2	1	-	-	-	-	-	-
Togo	4	4	-	-	-	-	-	-	-
Tunesien	54	51	3	3	3	-	6	6	-
Uganda	3	1	2	-	-	-	-	-	-
Sonstige	12	10	2	2	1	1	3	1	2
Afrika zusammen	703	590	113	30	19	11	70	55	15
Amerika									
Argentinien	5	2	3	1	1	-	1	1	-
Bolivien	3	3	-	-	-	-	-	-	-
Brasilien	52	22	30	5	3	2	8	4	4
Chile	23	10	13	9	5	4	9	4	5
Ecuador	7	3	4	1	1	-	1	1	-
Kanada	8	5	3	1	1	-	1	1	-
Kolumbien	28	13	15	5	2	3	10	4	6
Mexiko	21	16	5	6	5	1	6	6	-
Peru	25	15	10	3	-	3	5	-	5
Venezuela	14	9	5	5	4	1	6	4	2
Vereinigte Staaten	55	33	22	23	13	10	25	14	11
Sonstige	14	9	5	1	1	-	1	1	-
Amerika zusammen	255	140	115	60	36	24	73	40	33
Asien									
Afghanistan	7	5	2	2	2	-	2	2	-
Armenien	6	4	2	2	2	-	2	2	-
Aserbaidschan	3	-	3	-	-	-	-	-	-
China	659	394	265	108	76	32	120	79	41
Georgien	155	78	77	18	12	6	14	11	3
Indien	93	84	9	31	29	2	32	30	2
Indonesien	177	127	50	7	6	1	26	19	7
Irak	26	20	6	2	1	1	5	4	1
Iran, Islamische Republik	95	72	23	6	3	3	13	9	4
Israel	38	30	8	7	3	4	8	4	4
Japan	39	17	22	4	2	2	6	1	5
Jemen	13	11	2	3	3	-	4	4	-
Jordanien	40	40	-	1	1	-	2	2	-
Kasachstan	11	3	8	-	-	-	-	-	-
Kirgisistan	5	1	4	3	-	3	2	-	2
Korea, Dem. Volksrepublik	15	10	5	1	1	-	1	1	-
Korea, Republik	158	93	65	8	3	5	15	8	7
Libanon	77	74	3	7	6	1	18	16	2
Malaysia	5	1	4	4	1	3	4	1	3
Mongolei	99	43	56	6	3	3	13	7	6
Nepal	5	4	1	-	-	-	-	-	-
Pakistan	25	22	3	-	-	-	6	6	-
Philippinen	4	3	1	-	-	-	-	-	-
Sri Lanka	16	12	4	4	3	1	4	3	1
Syrien, Arab. Republik	46	42	4	1	1	-	7	6	1
Taiwan	25	16	9	1	-	1	1	1	-
Thailand	23	14	9	2	1	1	2	1	1
Usbekistan	15	8	7	5	4	1	3	3	-
Vietnam	127	88	39	24	16	8	36	25	11
Sonstige	29	26	3	4	3	1	5	4	1
Asien zusammen	2 036	1 342	694	261	182	79	351	249	102
Australien und Ozeanien									
Australien	12	7	5	7	5	2	7	5	2
Neuseeland	3	3	-	1	1	-	2	2	-
Australien und Ozeanien zusammen	15	10	5	8	6	2	9	7	2
Staatenlos	52	45	7	2	-	2	4	4	-
Ungeklärt	5	5	-	-	-	-	1	1	-
Ohne Angabe	9	7	2	-	-	-	-	-	-
Hochschule zusammen	5 889	3 723	2 166	866	520	346	1 068	673	395

Noch: 8 Ausländische Studierende (darunter Bildungsinländer) in Berlin im Wintersemester 2003 nach Hochschularten bzw. Hochschulen und Herkunftsland

Erdteil Herkunftsland	Insgesamt			Darunter im ersten					
	insgesamt	männlich	weiblich	Hochschulsemester			Fachsemester		
				zusammen	männlich	weiblich	zusammen	männlich	weiblich
1	2	3	4	5	6	7	8	9	
Noch: U n i v e r s i t ä t e n Humboldt-Universität									
Europa									
Europäische Union (EU)									
Belgien	27	6	21	15	3	12	15	3	12
Dänemark	62	24	38	35	16	19	33	14	19
Finnland	34	6	28	15	5	10	16	5	11
Frankreich	239	78	161	137	48	89	142	48	94
Griechenland	94	39	55	25	7	18	29	9	20
Irland	14	6	8	5	2	3	6	2	4
Italien	182	47	135	83	17	66	84	17	67
Luxemburg	18	12	6	4	3	1	4	4	-
Niederlande	32	18	14	13	6	7	13	6	7
Österreich	145	68	77	35	16	19	37	18	19
Portugal	34	8	26	11	2	9	14	3	11
Schweden	42	17	25	13	7	6	14	7	7
Spanien	176	57	119	97	33	64	99	34	65
Vereinigtes Königreich	68	29	39	39	19	20	41	19	22
EU zusammen	1 167	415	752	527	184	343	547	189	358
Übriges Europa									
Albanien	5	-	5	-	-	-	-	-	-
Bosnien und Herzegowina	21	6	15	4	2	2	6	3	3
Bulgarien	334	101	233	55	14	41	69	17	52
Estland	24	4	20	2	-	2	5	-	5
Island	6	2	4	2	1	1	3	2	1
Kroatien	51	17	34	9	4	5	11	6	5
Lettland	19	2	17	4	-	4	4	-	4
Liechtenstein	3	1	2	2	1	1	3	1	2
Litauen	39	11	28	14	3	11	17	3	14
Mazedonien	5	2	3	1	-	1	3	1	2
Moldau, Republik	24	7	17	6	2	4	6	2	4
Norwegen	29	13	16	15	8	7	15	8	7
Polen	460	95	365	125	30	95	122	28	94
Rumänien	52	15	37	14	7	7	14	7	7
Russische Föderation	379	110	269	90	29	61	94	27	67
Schweiz	108	40	68	55	20	35	54	20	34
Serbien und Montenegro	51	17	34	6	1	5	9	1	8
Slowakei	35	12	23	15	9	6	15	9	6
Slowenien	14	5	9	4	2	2	4	2	2
Tschechische Republik	64	23	41	32	14	18	32	12	20
Türkei	180	89	91	27	17	10	26	16	10
Ukraine	143	39	104	23	9	14	28	9	19
Ungarn	69	15	54	18	4	14	19	5	14
Weißrussland	42	8	34	11	2	9	13	3	10
Zypern	5	4	1	-	-	-	1	1	-
Sonstige	2	1	1	-	-	-	-	-	-
Übriges Europa zusammen	2 164	639	1 525	534	179	355	573	183	390
Europa zusammen	3 331	1 054	2 277	1 061	363	698	1 120	372	748
Afrika									
Ägypten	31	24	7	1	1	-	3	3	-
Äthiopien	19	16	3	-	-	-	4	-	-
Algerien	7	2	5	4	1	3	4	1	3
Angola	7	3	4	1	-	1	1	-	1
Benin	4	4	-	-	-	-	-	-	-
Burkina Faso	3	3	-	-	-	-	-	-	-
Ghana	20	17	3	-	-	-	-	-	-
Guinea	8	7	1	-	-	-	-	-	-
Kamerun	59	39	20	4	3	1	6	3	3
Kenia	12	6	6	2	-	2	2	-	2
Kongo, Republik	5	5	-	-	-	-	-	-	-
Madagaskar	4	1	3	-	-	-	-	-	-
Marokko	8	6	2	-	-	-	1	-	1
Mosambik	5	5	-	-	-	-	-	-	-
Nigeria	15	13	2	-	-	-	1	-	1
Senegal	5	3	2	-	-	-	1	-	1
Simbabwe	3	2	1	1	-	1	2	1	1
Sudan	17	14	3	2	1	1	3	2	1
Südafrika	3	3	-	-	-	-	-	-	-
Togo	4	4	-	1	1	-	1	1	-
Tunesien	5	4	1	-	-	-	-	-	-
Sonstige	21	13	8	4	2	2	4	2	2
Afrika zusammen	265	194	71	20	9	11	29	13	16
Amerika									
Argentinien	13	5	8	1	1	-	1	1	-
Brasilien	40	18	22	6	5	1	8	6	2
Chile	14	5	9	2	1	1	2	2	-
Costa Rica	3	2	1	-	-	-	-	-	-
Ecuador	3	3	-	1	1	-	1	1	-
Kanada	23	11	12	11	5	6	11	5	6
Kolumbien	22	12	10	4	2	2	5	3	2
Kuba	15	6	9	4	2	2	4	2	2
Mexiko	17	10	7	6	5	1	5	5	-
Peru	21	7	14	-	-	-	1	-	1
Venezuela	7	3	4	-	-	-	1	1	-
Vereinigte Staaten	209	98	111	125	54	71	125	55	70
Sonstige	7	7	-	2	2	-	2	2	-
Amerika zusammen	394	187	207	162	78	84	166	83	83

Noch: 8 Ausländische Studierende (darunter Bildungsinländer) in Berlin im Wintersemester 2003 nach Hochschularten bzw. Hochschulen und Herkunftsland

Erdteil Herkunftsland	Insgesamt			Darunter im ersten					
	insgesamt	männlich	weiblich	Hochschulsemester			Fachsemester		
				zusammen	männlich	weiblich	zusammen	männlich	weiblich
1	2	3	4	5	6	7	8	9	
U n i v e r s i t ä t e n									
Noch: Humboldt-Universität									
Asien									
Afghanistan	8	5	3	1	1	-	2	2	-
Armenien	22	11	11	4	3	1	7	3	4
Aserbaidschan	7	2	5	2	2	-	2	2	-
China	164	67	97	33	10	23	42	18	24
Georgien	44	12	32	5	1	4	9	1	8
Indien	39	28	11	10	9	1	11	10	1
Indonesien	22	10	12	-	-	-	2	2	-
Irak	6	4	2	1	1	-	2	2	-
Iran, Islamische Republik	35	17	18	1	1	-	1	1	-
Israel	39	23	16	10	8	2	11	8	3
Japan	68	19	49	21	6	15	24	8	16
Jemen	6	3	3	-	-	-	2	2	-
Jordanien	12	9	3	-	-	-	2	1	1
Kasachstan	11	2	9	1	-	1	2	-	2
Kirgisistan	14	4	10	2	-	2	3	-	3
Korea, Republik	113	57	56	14	5	9	13	4	9
Libanon	9	8	1	2	2	-	3	3	-
Mongolei	61	18	43	5	-	5	3	-	3
Pakistan	12	11	1	2	2	-	2	2	-
Sri Lanka	4	3	1	1	1	-	1	1	-
Syrien, Arab. Republik	18	15	3	3	3	-	3	3	-
Taiwan	40	16	24	5	2	3	6	2	4
Thailand	11	3	8	2	-	2	3	-	3
Turkmenistan	3	1	2	-	-	-	-	-	-
Usbekistan	10	4	6	4	2	2	4	2	2
Vietnam	63	31	32	18	7	11	17	6	11
Sonstige	22	14	8	7	4	3	9	6	3
Asien zusammen	863	397	466	154	70	84	186	89	97
Australien und Ozeanien									
Australien	8	4	4	2	2	-	2	2	-
Sonstige	3	-	3	1	-	1	1	-	1
Australien und Ozeanien zusammen	11	4	7	3	2	1	3	2	1
Staatenlos	17	10	7	-	-	-	-	-	-
Ungeklärt	3	1	2	2	1	1	2	1	1
Hochschule zusammen	4 884	1 847	3 037	1 402	523	879	1 506	560	946
E u r o p ä i s c h e W i r t s c h a f t s h o c h s c h u l e									
Europa									
Europäische Union (EU)									
Frankreich	57	31	26	56	31	25	-	-	-
Irland	5	4	1	5	4	1	-	-	-
Italien	8	7	1	8	7	1	-	-	-
Spanien	3	-	3	3	-	3	-	-	-
Sonstige	4	4	-	3	3	-	-	-	-
EU zusammen	77	46	31	75	45	30	-	-	-
Übriges Europa									
Polen	13	5	8	12	5	7	-	-	-
Sonstige	4	3	1	4	3	1	-	-	-
Übriges Europa zusammen	17	8	9	16	8	8	-	-	-
Europa zusammen	94	54	40	91	53	38	-	-	-
Amerika									
Amerika zusammen	1	1	-	1	1	-	-	-	-
Hochschule zusammen	95	55	40	92	54	38	-	-	-
Hochschulart insgesamt	16 661	7 895	8 766	3 502	1 521	1 981	3 495	1 584	1 911
K u n s t h o c h s c h u l e n									
Europa									
Europäische Union (EU)									
Belgien	6	1	5	1	-	1	1	-	1
Dänemark	11	4	7	1	-	1	1	-	1
Finnland	4	2	2	-	-	-	-	-	-
Frankreich	39	19	20	3	2	1	5	1	4
Griechenland	16	6	10	4	1	3	4	2	2
Italien	17	11	6	3	1	2	4	2	2
Niederlande	8	4	4	3	1	2	1	-	1
Österreich	41	15	26	9	2	7	12	2	10
Portugal	4	2	2	-	-	-	1	-	1
Schweden	6	2	4	2	1	1	2	1	1
Spanien	32	15	17	4	2	2	3	1	2
Vereinigtes Königreich	13	8	5	-	-	-	-	-	-
Sonstige	4	3	1	1	1	-	1	1	-
EU zusammen	201	92	109	31	11	20	35	10	25
Übriges Europa									
Bulgarien	45	14	31	1	1	-	2	1	1
Island	5	1	4	1	-	1	-	-	-
Kroatien	9	1	8	1	-	1	1	-	1
Lettland	8	3	5	-	-	-	1	1	-
Litauen	6	2	4	1	1	-	2	2	-
Norwegen	8	2	6	-	-	-	-	-	-
Polen	74	29	45	8	4	4	9	3	6
Rumänien	19	8	11	2	-	2	1	-	1
Russische Föderation	65	32	33	5	3	2	7	4	3

Noch: 8 Ausländische Studierende (darunter Bildungsinländer) in Berlin im Wintersemester 2003 nach Hochschularten bzw. Hochschulen und Herkunftsland

Erdteil Herkunftsland	Insgesamt			Darunter im ersten					
	insgesamt	männlich	weiblich	Hochschulsemester			Fachsemester		
				zusammen	männlich	weiblich	zusammen	männlich	weiblich
1	2	3	4	5	6	7	8	9	
Noch: K u n s t h o c h s c h u l e n									
Schweiz	54	26	28	12	5	7	12	5	7
Serbien und Montenegro	9	2	7	2	-	2	2	-	2
Tschechische Republik	11	6	5	3	2	1	2	2	-
Türkei	35	18	17	1	-	1	4	3	1
Ukraine	26	7	19	6	1	5	7	1	6
Ungarn	11	6	5	1	1	-	1	1	-
Weißrussland	9	7	2	1	1	-	1	1	-
Sonstige	10	2	8	1	-	1	2	1	1
Übriges Europa zusammen	404	166	238	46	19	27	54	25	29
Europa zusammen	605	258	347	77	30	47	89	35	54
Afrika									
Südafrika	4	3	1	-	-	-	-	-	-
Sonstige	4	3	1	-	-	-	-	-	-
Afrika zusammen	8	6	2	-	-	-	-	-	-
Amerika									
Argentinien	7	4	3	1	-	1	4	2	2
Brasilien	13	5	8	3	1	2	2	1	1
Chile	3	1	2	-	-	-	-	-	-
Ecuador	3	2	1	-	-	-	-	-	-
Kanada	6	3	3	2	-	2	2	-	2
Kolumbien	7	6	1	2	2	-	2	2	-
Mexiko	6	4	2	1	1	-	2	1	1
Venezuela	4	3	1	-	-	-	-	-	-
Vereinigte Staaten	21	8	13	3	2	1	5	2	3
Sonstige	5	2	3	-	-	-	-	-	-
Amerika zusammen	75	38	37	12	6	6	17	8	9
Asien									
China	67	32	35	16	8	8	17	9	8
Georgien	7	3	4	2	2	-	1	1	-
Indonesien	4	-	4	-	-	-	2	-	2
Iran, Islamische Republik	7	3	4	-	-	-	-	-	-
Israel	32	18	14	5	2	3	2	1	1
Japan	62	20	42	7	1	6	10	3	7
Kasachstan	3	2	1	1	1	-	1	1	-
Korea, Dem. Volksrepublik	7	-	7	-	-	-	1	-	1
Korea, Republik	196	55	141	27	12	15	19	9	10
Mongolei	5	2	3	-	-	-	-	-	-
Taiwan	13	4	9	-	-	-	1	-	1
Usbekistan	4	3	1	1	-	1	1	-	1
Vietnam	5	4	1	2	1	1	1	-	1
Sonstige	13	7	6	-	-	-	2	1	1
Asien zusammen	425	153	272	61	27	34	58	25	33
Australien und Ozeanien									
Australien	6	2	4	3	1	2	1	-	1
Sonstige	1	-	1	1	-	1	1	-	1
Australien und Ozeanien zusammen	7	2	5	4	1	3	2	-	2
Staatenlos	1	1	-	-	-	-	-	-	-
Hochschulart insgesamt	1 121	458	663	154	64	90	166	68	98
F a c h h o c h s c h u l e n (ohne Verwaltungsfachhochschulen)									
Europa									
Europäische Union (EU)									
Belgien	5	2	3	-	-	-	-	-	-
Dänemark	3	3	-	-	-	-	2	2	-
Finnland	4	1	3	1	1	-	1	1	-
Frankreich	40	18	22	25	9	16	31	11	20
Griechenland	31	18	13	3	1	2	6	2	4
Italien	46	32	14	11	6	5	16	9	7
Niederlande	27	21	6	13	13	-	16	16	-
Österreich	40	19	21	8	4	4	9	4	5
Portugal	6	5	1	-	-	-	-	-	-
Schweden	5	1	4	2	1	1	3	1	2
Spanien	34	21	13	13	6	7	16	8	8
Vereinigtes Königreich	18	8	10	4	1	3	4	1	3
Sonstige	2	1	1	-	-	-	1	1	-
EU zusammen	261	150	111	80	42	38	105	56	49
Übriges Europa									
Bosnien und Herzegowina	37	24	13	9	7	2	10	7	3
Bulgarien	65	23	42	4	-	4	10	3	7
Kroatien	71	53	18	6	4	2	10	7	3
Lettland	5	-	5	-	-	-	1	-	1
Litauen	10	4	6	3	2	1	3	2	1
Mazedonien	21	15	6	6	6	-	8	7	1
Moldau, Republik	4	2	2	-	-	-	-	-	-
Polen	109	47	62	24	8	16	26	9	17
Rumänien	8	2	6	-	-	-	4	1	3
Russische Föderation	82	29	53	14	1	13	21	2	19
Schweiz	31	24	7	8	6	2	9	7	2
Serbien und Montenegro	58	43	15	15	10	5	16	11	5
Slowakei	6	1	5	1	1	-	1	1	-
Slowenien	7	6	1	-	-	-	1	1	-
Tschechische Republik	8	-	8	2	-	2	4	-	4
Türkei	494	340	154	66	50	16	101	75	26

Noch: 8 Ausländische Studierende (darunter Bildungsinländer) in Berlin im Wintersemester 2003 nach Hochschularten bzw. Hochschulen und Herkunftsland

Erdteil Herkunftsland	Insgesamt			Darunter im ersten					
	insgesamt	männlich	weiblich	Hochschulsemester			Fachsemester		
				zusammen	männlich	weiblich	zusammen	männlich	weiblich
1	2	3	4	5	6	7	8	9	
Noch: F a c h h o c h s c h u l e n (ohne Verwaltungsfachhochschulen)									
Ukraine	70	26	44	13	4	9	23	9	14
Ungarn	12	4	8	1	-	1	3	-	3
Weißrussland	15	6	9	2	2	-	5	4	1
Sonstige	6	-	6	3	-	3	4	-	4
Übriges Europa zusammen	1 119	649	470	177	101	76	260	146	114
Europa zusammen	1 380	799	581	257	143	114	365	202	163
Afrika									
Ägypten	3	3	-	1	1	-	1	1	-
Äthiopien	15	9	6	2	1	1	4	2	2
Algerien	4	3	1	-	-	-	-	-	-
Angola	7	6	1	2	2	-	2	2	-
Ghana	5	5	-	-	-	-	1	1	-
Guinea	5	5	-	-	-	-	1	1	-
Kamerun	97	74	23	1	1	-	11	10	1
Kenia	5	2	3	1	-	1	1	-	1
Madagaskar	7	4	3	-	-	-	-	-	-
Marokko	88	73	15	5	4	1	16	14	2
Nigeria	3	2	1	1	-	1	1	-	1
Simbabwe	4	3	1	-	-	-	1	1	-
Somalia	3	3	-	1	1	-	1	1	-
Sudan	5	5	-	-	-	-	-	-	-
Togo	5	5	-	-	-	-	-	-	-
Tunesien	5	4	1	-	-	-	1	1	-
Sonstige	17	14	3	1	-	1	3	2	1
Afrika zusammen	278	220	58	15	10	5	44	36	8
Amerika									
Bolivien	4	3	1	-	-	-	-	-	-
Brasilien	28	11	17	13	6	7	20	7	13
Chile	4	1	3	2	-	2	2	-	2
Ecuador	4	2	2	-	-	-	-	-	-
Kanada	3	2	1	2	2	-	2	2	-
Kolumbien	10	5	5	1	-	1	1	-	1
Kuba	4	1	3	2	-	2	2	-	2
Mexiko	5	3	2	-	-	-	1	1	-
Nicaragua	3	1	2	-	-	-	-	-	-
Peru	13	12	1	3	3	-	3	3	-
Vereinigte Staaten	21	12	9	9	3	6	10	3	7
Sonstige	8	5	3	2	2	-	2	2	-
Amerika zusammen	107	58	49	34	16	18	43	18	25
Asien									
Armenien	3	1	2	2	1	1	2	1	1
Aserbaidshon	4	2	2	-	-	-	1	1	-
China	203	91	112	51	21	30	64	28	36
Georgien	4	1	3	-	-	-	-	-	-
Indien	16	14	2	-	-	-	2	1	1
Indonesien	125	79	46	6	3	3	15	8	7
Irak	4	3	1	-	-	-	-	-	-
Iran, Islamische Republik	48	27	21	4	3	1	7	4	3
Israel	22	13	9	2	-	2	7	2	5
Japan	4	3	1	1	1	-	1	1	-
Jordanien	16	15	1	-	-	-	2	2	-
Kasachstan	8	2	6	2	1	1	2	1	1
Korea, Dem. Volksrepublik	4	2	2	-	-	-	1	-	1
Korea, Republik	20	9	11	4	1	3	5	1	4
Libanon	28	27	1	-	-	-	-	-	-
Mongolei	35	9	26	3	-	3	6	2	4
Pakistan	8	4	4	3	1	2	3	1	2
Syrien, Arab. Republik	9	9	-	2	2	-	2	2	-
Thailand	9	4	5	2	-	2	2	-	2
Usbekistan	4	2	2	-	-	-	1	-	1
Vietnam	45	26	19	6	3	3	7	4	3
Sonstige	15	12	3	1	-	1	2	1	1
Asien zusammen	634	355	279	89	37	52	132	60	72
Australien und Ozeanien									
Australien	3	3	-	3	3	-	3	3	-
Australien und Ozeanien zusammen	3	3	-	3	3	-	3	3	-
Staatenlos	14	13	1	1	1	-	1	1	-
Ungeklärt	4	2	2	1	-	1	1	-	1
Ohne Angabe	7	5	2	-	-	-	1	-	1
Hochschulart insgesamt	2 427	1 455	972	400	210	190	590	320	270
V e r w a l t u n g s f a c h h o c h s c h u l e n									
Europa									
Europäische Union (EU)									
EU zusammen	2	1	1	1	1	-	1	1	-
Übriges Europa									
Polen	4	1	3	-	-	-	-	-	-
Sonstige	9	1	8	3	-	3	5	-	5
Übriges Europa zusammen	13	2	11	3	-	3	5	-	5
Europa zusammen	15	3	12	4	1	3	6	1	5
Afrika									
Afrika zusammen	3	1	2	1	-	1	1	-	1

Noch: 8 Ausländische Studierende (darunter Bildungsinländer) in Berlin im Wintersemester 2003 nach Hochschularten bzw. Hochschulen und Herkunftsland

Erdteil Herkunftsland	Insgesamt			Darunter im ersten						
	insgesamt	männlich	weiblich	Hochschulsemester			Fachsemester			
				zusammen	männlich	weiblich	zusammen	männlich	weiblich	
1	2	3	4	5	6	7	8	9		
Noch: Ver w a l t u n g s f a c h h o c h s c h u l e n										
Amerika	Amerika zusammen	4	-	4	2	-	2	2	-	2
Asien	Asien zusammen	3	-	3	1	-	1	1	-	1
	Hochschulart insgesamt	25	4	21	8	1	7	10	1	9
I n s g e s a m t										
Europa	Europäische Union (EU)									
	Belgien	73	26	47	33	13	20	25	8	17
	Dänemark	134	52	82	70	28	42	49	22	27
	Finnland	99	27	72	39	17	22	27	11	16
	Frankreich	727	284	443	408	164	244	263	104	159
	Griechenland	394	177	217	70	20	50	68	24	44
	Irland	42	19	23	19	10	9	13	6	7
	Italien	538	197	341	235	69	166	150	48	102
	Luxemburg	45	26	19	10	6	4	7	7	-
	Niederlande	142	88	54	65	43	22	45	31	14
	Österreich	500	239	261	108	46	62	100	43	57
	Portugal	92	29	63	22	7	15	25	6	19
	Schweden	106	39	67	42	21	21	43	22	21
	Spanien	465	195	270	231	95	136	195	85	110
	Vereinigtes Königreich	201	96	105	90	42	48	71	31	40
	EU zusammen	3 558	1 494	2 064	1 442	581	861	1 081	448	633
	Übriges Europa									
	Albanien	23	7	16	4	1	3	4	1	3
	Bosnien und Herzegowina	146	76	70	16	11	5	23	15	8
	Bulgarien	1 095	432	663	119	39	80	188	67	121
	Estland	45	7	38	6	1	5	9	1	8
	Island	22	7	15	6	1	5	5	2	3
	Kroatien	309	160	149	30	14	16	49	22	27
	Lettland	65	17	48	6	-	6	9	1	8
	Liechtenstein	3	1	2	2	1	1	3	1	2
	Litauen	104	25	79	20	6	14	29	7	22
	Malta	16	9	7	-	-	-	-	-	-
	Mazedonien	49	32	17	9	6	3	14	9	5
	Moldau, Republik	48	14	34	8	3	5	10	3	7
	Norwegen	86	36	50	43	20	23	38	17	21
	Polen	1 702	498	1 204	366	122	244	352	120	232
	Rumänien	175	62	113	36	11	25	37	11	26
	Russische Föderation	1 021	344	677	179	59	120	205	60	145
	Schweiz	320	149	171	141	62	79	103	46	57
	Serbien und Montenegro	284	155	129	30	14	16	42	21	21
	Slowakei	68	21	47	22	13	9	23	13	10
	Slowenien	44	22	22	9	2	7	7	4	3
	Tschechische Republik	159	63	96	70	34	36	62	26	36
	Türkei	1 954	1 166	788	172	115	57	236	154	82
	Ukraine	482	171	311	78	31	47	95	36	59
	Ungarn	163	42	121	33	7	26	35	9	26
	Weißrussland	133	41	92	27	6	21	35	9	26
	Zypern	15	8	7	-	-	-	4	3	1
	Sonstige	2	1	1	-	-	-	-	-	-
	Übriges Europa zusammen	8 533	3 566	4 967	1 432	579	853	1 617	658	959
	Europa zusammen	12 091	5 060	7 031	2 874	1 160	1 714	2 698	1 106	1 592
Afrika	Ägypten	108	88	20	5	5	-	12	12	-
	Äthiopien	78	54	24	2	1	1	5	2	3
	Algerien	23	13	10	4	1	3	4	1	3
	Angola	25	14	11	3	2	1	5	3	2
	Benin	12	12	-	-	-	-	2	2	-
	Burkina Faso	6	6	-	-	-	-	-	-	-
	Burundi	3	3	-	-	-	-	-	-	-
	Cote d'Ivoire	14	11	3	1	1	-	2	2	-
	Eritrea	3	2	1	-	-	-	1	-	1
	Ghana	37	30	7	-	-	-	3	3	-
	Guinea	21	19	2	1	-	1	4	3	1
	Kamerun	490	367	123	21	14	7	50	34	16
	Kenia	29	13	16	7	2	5	8	2	6
	Kongo, Dem. Republik	5	5	-	-	-	-	1	1	-
	Kongo, Republik	21	17	4	1	1	-	1	1	-
	Libyen	12	12	-	1	1	-	1	1	-
	Madagaskar	32	16	16	-	-	-	-	-	-
	Mali	8	6	2	-	-	-	-	-	-
	Marokko	297	255	42	13	8	5	36	28	8
	Mauretanien	5	5	-	-	-	-	-	-	-
	Mosambik	9	8	1	-	-	-	-	-	-
	Nigeria	55	49	6	2	1	1	6	4	2
	Ruanda	3	2	1	1	-	1	1	-	1
	Senegal	10	7	3	-	-	-	1	-	1
	Sierra Leone	5	3	2	2	1	1	2	1	1
	Simbabwe	9	6	3	1	-	1	3	2	1
	Somalia	3	3	-	1	1	-	1	1	-
	Sudan	71	63	8	4	3	1	6	5	1
	Südafrika	11	8	3	-	-	-	1	1	-

Noch: 8 Ausländische Studierende (darunter Bildungsinländer) in Berlin im Wintersemester 2003 nach Hochschularten bzw. Hochschulen und Herkunftsland

Erdteil Herkunftsland	Insgesamt			Darunter im ersten					
	insgesamt	männlich	weiblich	Hochschulsemester			Fachsemester		
				zusammen	männlich	weiblich	zusammen	männlich	weiblich
1	2	3	4	5	6	7	8	9	
Noch: I n s g e s a m t									
Tansania, Ver. Republik	9	3	6	1	1	-	1	1	-
Togo	14	13	1	1	1	-	1	1	-
Tschad	3	1	2	1	-	1	1	-	1
Tunesien	81	71	10	4	3	1	8	7	1
Uganda	6	3	3	-	-	-	-	-	-
Sonstige	9	6	3	2	1	1	2	1	1
Afrika zusammen	1 527	1 194	333	79	48	31	169	119	50
Amerika									
Argentinien	43	22	21	8	6	2	10	7	3
Belize	5	3	2	2	1	1	3	2	1
Bolivien	14	9	5	-	-	-	-	-	-
Brasilien	181	72	109	30	16	14	42	19	23
Chile	68	31	37	13	6	7	13	6	7
Costa Rica	11	7	4	-	-	-	-	-	-
Ecuador	22	12	10	2	2	-	2	2	-
El Salvador	4	1	3	-	-	-	-	-	-
Guatemala	11	9	2	2	2	-	-	-	-
Kanada	70	40	30	23	15	8	27	17	10
Kolumbien	86	45	41	15	8	7	21	11	10
Kuba	27	12	15	7	2	5	7	2	5
Mexiko	79	45	34	19	14	5	21	15	6
Nicaragua	5	3	2	-	-	-	-	-	-
Panama	4	4	-	2	2	-	1	1	-
Paraguay	4	-	4	-	-	-	-	-	-
Peru	101	48	53	9	3	6	12	3	9
Uruguay	10	5	5	3	2	1	3	-	3
Venezuela	36	15	21	5	4	1	8	5	3
Vereinigte Staaten	499	241	258	248	113	135	270	125	145
Sonstige	7	4	3	5	3	2	5	3	2
Amerika zusammen	1 287	628	659	393	199	194	445	218	227
Asien									
Afghanistan	32	24	8	3	3	-	5	4	1
Armenien	49	21	28	11	6	5	13	6	7
Aserbaidshjan	27	12	15	4	3	1	9	6	3
Bangladesch	5	3	2	1	-	1	1	-	1
China	1 284	650	634	227	120	107	275	145	130
Georgien	276	117	159	29	17	12	33	17	16
Indien	193	160	33	50	44	6	57	49	8
Indonesien	347	228	119	13	9	4	49	32	17
Irak	47	35	12	3	2	1	8	7	1
Iran, Islamische Republik	315	182	133	17	10	7	29	18	11
Israel	170	107	63	32	18	14	36	19	17
Japan	250	84	166	48	15	33	60	20	40
Jemen	31	24	7	3	3	-	6	6	-
Jordanien	119	110	9	3	3	-	10	9	1
Kambodscha	4	2	2	2	1	1	2	1	1
Kasachstan	44	11	33	4	2	2	7	4	3
Kirgisistan	26	10	16	6	1	5	7	1	6
Korea, Dem. Volksrepublik	45	19	26	2	2	-	4	2	2
Korea, Republik	631	268	363	62	25	37	65	26	39
Laos, Dem. Volksrepublik	4	4	-	1	1	-	2	2	-
Libanon	133	124	9	9	8	1	22	20	2
Malaysia	6	2	4	4	1	3	4	1	3
Mongolei	275	97	178	16	3	13	30	10	20
Nepal	11	7	4	4	2	2	4	2	2
Oman	4	2	2	1	1	-	2	2	-
Pakistan	55	39	16	8	3	5	15	9	6
Philippinen	7	4	3	-	-	-	-	-	-
Saudi-Arabien	8	6	2	3	3	-	3	3	-
Singapur	6	4	2	-	-	-	-	-	-
Sri Lanka	28	20	8	5	4	1	5	4	1
Syrien, Arab. Republik	98	88	10	8	8	-	16	14	2
Tadschikistan	7	3	4	2	1	1	3	1	2
Taiwan	114	49	65	12	3	9	19	7	12
Thailand	68	29	39	17	6	11	20	7	13
Turkmenistan	8	3	5	1	-	1	1	-	1
Usbekistan	38	18	20	12	7	5	11	6	5
Vietnam	273	163	110	56	32	24	70	40	30
Sonstige	50	41	9	4	3	1	6	5	1
Asien zusammen	5 088	2 770	2 318	683	370	313	909	505	404
Australien und Ozeanien									
Australien	46	26	20	23	15	8	21	14	7
Neuseeland	9	4	5	2	1	1	4	2	2
Sonstige	2	-	2	1	-	1	1	-	1
Australien und Ozeanien zusammen	57	30	27	26	16	10	26	16	10
Staatenlos	135	99	36	4	1	3	7	6	1
Ungeklärt	30	16	14	4	1	3	6	3	3
Ohne Angabe	19	15	4	1	1	-	1	-	1
Insgesamt	20 234	9 812	10 422	4 064	1 796	2 268	4 261	1 973	2 288

Noch: 8 Ausländische Studierende (darunter Bildungsinländer) in Berlin im Wintersemester 2003 nach Hochschularten bzw. Hochschulen und Herkunftsland

Erdteil Herkunftsland	Insgesamt			Darunter im ersten					
	insgesamt	männlich	weiblich	Hochschulsemester			Fachsemester		
				zusammen	männlich	weiblich	zusammen	männlich	weiblich
1	2	3	4	5	6	7	8	9	
Noch: I n s g e s a m t Darunter: Bildungsinländer									
Europa									
Europäische Union (EU)									
Belgien	9	3	6	-	-	-	-	-	-
Dänemark	17	5	12	1	-	1	1	-	1
Finnland	13	7	6	1	1	-	1	1	-
Frankreich	66	35	31	10	6	4	13	7	6
Griechenland	143	74	69	5	3	2	11	6	5
Irland	8	2	6	-	-	-	1	-	1
Italien	85	47	38	8	4	4	10	7	3
Luxemburg	5	2	3	-	-	-	-	-	-
Niederlande	35	21	14	4	3	1	3	2	1
Österreich	148	67	81	9	4	5	20	11	9
Portugal	36	14	22	3	-	3	8	3	5
Schweden	14	3	11	-	-	-	-	-	-
Spanien	50	27	23	3	2	1	7	5	2
Vereinigtes Königreich	61	29	32	7	3	4	10	3	7
EU zusammen	690	336	354	51	26	25	85	45	40
Übriges Europa									
Albanien	4	2	2	-	-	-	-	-	-
Bosnien und Herzegowina	85	49	36	13	10	3	18	12	6
Bulgarien	56	28	28	2	2	-	4	2	2
Estland	6	2	4	-	-	-	-	-	-
Island	3	1	2	-	-	-	-	-	-
Kroatien	261	146	115	19	11	8	34	17	17
Lettland	11	3	8	1	-	1	1	-	1
Litauen	11	4	7	1	-	1	3	-	3
Malta	13	8	5	-	-	-	-	-	-
Mazedonien	31	16	15	5	2	3	8	4	4
Moldau, Republik	10	4	6	1	-	1	2	-	2
Norwegen	8	3	5	-	-	-	1	1	-
Polen	384	167	217	44	18	26	62	29	33
Rumänien	23	9	14	1	-	1	1	-	1
Russische Föderation	190	89	101	34	13	21	37	14	23
Schweiz	48	22	26	6	2	4	9	3	6
Serbien und Montenegro	188	104	84	12	6	6	17	9	8
Slowakei	3	2	1	2	2	-	2	2	-
Slowenien	21	15	6	-	-	-	1	1	-
Tschechische Republik	23	13	10	4	2	2	5	1	4
Türkei	1 298	753	545	93	59	34	138	87	51
Ukraine	120	48	72	18	9	9	24	13	11
Ungarn	28	12	16	-	-	-	3	3	-
Weißrussland	20	10	10	4	3	1	5	3	2
Sonstige	1	-	1	-	-	-	-	-	-
Übriges Europa zusammen	2 846	1 510	1 336	260	139	121	375	201	174
Europa zusammen	3 536	1 846	1 690	311	165	146	460	246	214
Afrika									
Ägypten	5	3	2	-	-	-	1	1	-
Äthiopien	22	12	10	2	1	1	4	1	3
Algerien	4	3	1	-	-	-	-	-	-
Angola	11	7	4	1	1	-	2	2	-
Burkina Faso	3	3	-	-	-	-	-	-	-
Ghana	9	6	3	-	-	-	3	3	-
Guinea	4	4	-	-	-	-	-	-	-
Kamerun	20	15	5	-	-	-	3	1	2
Kongo, Republik	4	1	3	-	-	-	-	-	-
Libyen	3	3	-	1	1	-	1	1	-
Madagaskar	5	3	2	-	-	-	-	-	-
Marokko	50	46	4	1	1	-	6	5	1
Mosambik	4	3	1	-	-	-	-	-	-
Nigeria	7	7	-	-	-	-	-	-	-
Somalia	3	3	-	1	1	-	1	1	-
Sudan	10	10	-	1	1	-	2	2	-
Südafrika	3	3	-	-	-	-	-	-	-
Togo	4	3	1	-	-	-	-	-	-
Tunesien	10	8	2	-	-	-	-	-	-
Sonstige	14	9	5	1	0	1	3	1	2
Afrika zusammen	195	152	43	8	6	2	26	18	8

Noch: 8 Ausländische Studierende (darunter Bildungsinländer) in Berlin im Wintersemester 2003 nach Hochschularten bzw. Hochschulen und Herkunftsland

Erdteil Herkunftsland	Insgesamt			Darunter im ersten					
	insgesamt	männlich	weiblich	Hochschulsemester			Fachsemester		
				zusammen	männlich	weiblich	zusammen	männlich	weiblich
1	2	3	4	5	6	7	8	9	
Noch: I n s g e s a m t Darunter: Bildungsinländer									
Amerika									
Belize	4	3	1	1	1	-	2	2	-
Bolivien	4	3	1	-	-	-	-	-	-
Brasilien	18	7	11	3	1	2	2	1	1
Chile	5	3	2	-	-	-	1	1	-
Costa Rica	3	2	1	-	-	-	-	-	-
Ecuador	4	2	2	-	-	-	-	-	-
Kanada	8	4	4	2	1	1	2	1	1
Kolumbien	9	5	4	-	-	-	-	-	-
Kuba	3	2	1	-	-	-	-	-	-
Mexiko	4	1	3	1	1	-	1	1	-
Peru	22	14	8	2	2	-	2	2	-
Vereinigte Staaten	50	26	24	2	1	1	5	3	2
Sonstige	10	4	6	2	0	2	2	0	2
Amerika zusammen	144	76	68	13	7	6	17	11	6
Asien									
Afghanistan	26	19	7	2	2	-	4	3	1
Armenien	7	5	2	2	1	1	2	1	1
Aserbajdschan	5	2	3	1	1	-	1	1	-
China	67	42	25	6	5	1	8	5	3
Indien	25	20	5	5	4	1	8	6	2
Indonesien	31	25	6	2	1	1	4	3	1
Irak	6	3	3	1	-	1	1	-	1
Iran, Islamische Republik	165	98	67	3	2	1	8	6	2
Israel	49	26	23	8	3	5	11	4	7
Japan	43	13	30	6	2	4	7	1	6
Jemen	6	4	2	-	-	-	-	-	-
Jordanien	27	27	-	-	-	-	1	1	-
Kasachstan	7	2	5	2	2	-	2	2	-
Korea, Dem. Volksrepublik	22	10	12	1	1	-	1	1	-
Korea, Republik	169	60	109	20	8	12	21	10	11
Libanon	26	21	5	3	2	1	3	2	1
Mongolei	25	12	13	-	-	-	3	2	1
Pakistan	9	5	4	1	-	1	2	1	1
Philippinen	3	1	2	-	-	-	-	-	-
Sri Lanka	9	6	3	3	2	1	3	2	1
Syrien, Arab. Republik	16	15	1	1	1	-	3	3	-
Taiwan	15	4	11	3	-	3	6	2	4
Thailand	21	6	15	3	-	3	5	-	5
Turkmenistan	7	2	5	1	-	1	1	-	1
Usbekistan	7	5	2	2	1	1	2	1	1
Vietnam	132	79	53	27	14	13	35	19	16
Sonstige	24	17	7	3	2	1	5	3	2
Asien zusammen	949	529	420	106	54	52	147	79	68
Australien und Ozeanien									
Australien	9	5	4	5	2	3	3	1	2
Sonstige	2	-	2	1	-	1	1	-	1
Australien und Ozeanien zusammen	11	5	6	6	2	4	4	1	3
Staatenlos	61	39	22	1	1	-	2	2	-
Ungeklärt	22	10	12	3	1	2	4	2	2
Ohne Angabe	9	8	1	-	-	-	-	-	-
Bildungsinländer insgesamt	4 927	2 665	2 262	448	236	212	660	359	301

9 Ausländische Studierende in Berlin im Wintersemester 2003 nach Herkunftsland und Fächergruppen

Erdteil Herkunftsland	Geschl.	Insgesamt	Davon in der Fächergruppe								
			Sprach- und Kulturwissenschaften	Sport	Rechts-, Wirtschafts- und Sozialwissenschaften	Mathematik, Naturwissenschaften	Humanmedizin	Veterinärmedizin	Agrar-, Forst- und Ernährungswissenschaften	Ingenieurwissenschaften	Kunst, Kunstwissenschaft
			1	2	3	4	5	6	7	8	9
Europa											
Europäische Union (EU)											
Belgien	m	26	9	1	4	4	-	-	-	5	3
	w	47	23	-	8	2	4	-	1	-	9
	i	73	32	1	12	6	4	-	1	5	12
Dänemark	m	52	24	-	13	1	4	-	-	3	7
	w	82	46	-	14	3	2	-	-	6	11
	i	134	70	-	27	4	6	-	-	9	18
Finnland	m	27	6	1	11	5	-	-	-	2	2
	w	72	34	-	17	4	7	3	-	2	5
	i	99	40	1	28	9	7	3	-	4	7
Frankreich	m	284	67	-	120	34	4	1	1	37	20
	w	443	210	1	145	23	8	2	2	17	35
	i	727	277	1	265	57	12	3	3	54	55
Griechenland	m	177	36	3	52	29	15	-	2	29	11
	w	217	91	-	45	24	22	-	3	9	23
	i	394	127	3	97	53	37	-	5	38	34
Irland	m	19	6	-	8	2	-	-	-	2	1
	w	23	11	-	7	1	-	-	-	2	2
	i	42	17	-	15	3	-	-	-	4	3
Italien	m	197	77	1	42	30	6	-	3	26	12
	w	341	224	1	34	21	17	1	1	12	30
	i	538	301	2	76	51	23	1	4	38	42
Luxemburg	m	26	15	-	3	2	-	-	1	1	4
	w	19	7	-	4	-	2	-	2	1	3
	i	45	22	-	7	2	2	-	3	2	7
Niederlande	m	88	33	-	24	7	2	2	1	8	11
	w	54	28	-	9	4	-	-	1	1	11
	i	142	61	-	33	11	2	2	2	9	22
Österreich	m	239	74	-	59	37	11	1	4	27	26
	w	261	110	-	62	18	11	1	5	14	40
	i	500	184	-	121	55	22	2	9	41	66
Portugal	m	29	9	-	10	3	-	-	1	3	3
	w	63	28	-	12	6	4	-	2	6	5
	i	92	37	-	22	9	4	-	3	9	8
Schweden	m	39	11	-	11	4	4	-	2	4	3
	w	67	22	-	13	8	6	1	1	6	10
	i	106	33	-	24	12	10	1	3	10	13
Spanien	m	195	61	5	33	30	6	-	1	37	22
	w	270	137	2	43	17	17	-	6	25	23
	i	465	198	7	76	47	23	-	7	62	45
Vereinigtes Königreich	m	96	39	-	21	14	4	-	1	7	10
	w	105	61	-	20	4	2	-	1	5	12
	i	201	100	-	41	18	6	-	2	12	22
Europäische Union zusammen	m	1 494	467	11	411	202	56	4	17	191	135
	w	2 064	1 032	4	433	135	102	8	25	106	219
	i	3 558	1 499	15	844	337	158	12	42	297	354
Übriges Europa											
Albanien	m	7	2	-	1	2	1	-	-	-	1
	w	16	8	-	4	-	3	-	-	-	1
	i	23	10	-	5	2	4	-	-	-	2
Bosnien und Herzegowina	m	76	9	-	22	22	1	-	-	22	-
	w	70	22	-	27	6	2	-	2	7	4
	i	146	31	-	49	28	3	-	2	29	4
Bulgarien	m	432	76	-	140	95	26	1	9	68	17
	w	663	262	-	204	79	26	1	9	40	42
	i	1 095	338	-	344	174	52	2	18	108	59
Estland	m	7	1	-	4	-	-	-	1	1	-
	w	38	18	-	8	2	3	-	1	2	4
	i	45	19	-	12	2	3	-	2	3	4
Island	m	7	4	-	1	-	-	-	-	1	1
	w	15	9	-	1	-	-	-	-	1	4
	i	22	13	-	2	-	-	-	-	2	5
Kroatien	m	160	22	-	65	21	3	-	1	45	3
	w	149	55	-	41	27	2	-	2	10	12
	i	309	77	-	106	48	5	-	3	55	15
Lettland	m	17	2	-	7	3	2	-	-	-	3
	w	48	21	-	15	3	-	-	-	1	8
	i	65	23	-	22	6	2	-	-	1	11

Noch: 9 Ausländische Studierende in Berlin im Wintersemester 2003 nach Herkunftsland und Fächergruppen

Erdteil Herkunftsland	Geschl.	Insgesamt	Davon in der Fächergruppe									
			Sprach- und Kultur- wissen- schaften	Sport	Rechts-, Wirt- schafts- und Sozial- wissen- schaften	Mathe- matik, Natur- wissen- schaften	Human- medizin	Vete- rinär- medizin	Agrar-, Forst- und Ernäh- rungs- wissen- schaften	Inge- nieur- wissen- schaften	Kunst, Kunst- wissen- schaft	
			1	2	3	4	5	6	7	8	9	10
Noch: übriges Europa												
Liechtenstein	m	1	-	-	-	1	-	-	-	-	-	-
	w	2	2	-	-	-	-	-	-	-	-	-
	i	3	2	-	-	1	-	-	-	-	-	-
Litauen	m	25	6	1	8	2	1	-	2	3	2	
	w	79	31	-	26	11	4	-	1	1	5	
	i	104	37	1	34	13	5	-	3	4	7	
Malta	m	9	2	1	2	3	-	-	-	1	-	
	w	7	3	-	1	1	-	-	-	1	1	
	i	16	5	1	3	4	-	-	-	2	1	
Mazedonien	m	32	2	-	3	6	3	2	-	16	-	
	w	17	5	-	8	2	-	-	-	1	1	
	i	49	7	-	11	8	3	2	-	17	1	
Moldau, Republik	m	14	6	-	3	2	3	-	-	-	-	
	w	34	16	-	11	5	-	-	-	-	2	
	i	48	22	-	14	7	3	-	-	-	2	
Norwegen	m	36	6	-	17	5	3	-	-	3	2	
	w	50	18	-	11	2	7	3	1	1	7	
	i	86	24	-	28	7	10	3	1	4	9	
Polen	m	498	118	1	144	95	20	-	11	73	36	
	w	1 204	623	1	307	86	32	3	18	49	85	
	i	1 702	741	2	451	181	52	3	29	122	121	
Rumänien	m	62	18	-	5	9	6	1	-	16	7	
	w	113	50	-	25	14	6	-	2	-	16	
	i	175	68	-	30	23	12	1	2	16	23	
Russische Föderation	m	344	64	-	102	77	10	1	12	43	35	
	w	677	296	1	202	71	19	1	15	23	49	
	i	1 021	360	1	304	148	29	2	27	66	84	
Schweiz	m	149	47	-	41	14	6	-	-	15	26	
	w	171	71	-	32	6	15	-	3	7	37	
	i	320	118	-	73	20	21	-	3	22	63	
Serbien und Montenegro	m	155	28	2	34	32	5	-	5	44	5	
	w	129	52	1	25	17	5	3	4	9	13	
	i	284	80	3	59	49	10	3	9	53	18	
Slowakei	m	21	3	1	9	3	3	-	-	2	-	
	w	47	22	-	13	2	1	-	2	1	6	
	i	68	25	1	22	5	4	-	2	3	6	
Slowenien	m	22	5	-	10	4	-	-	-	3	-	
	w	22	9	-	6	2	1	-	1	-	3	
	i	44	14	-	16	6	1	-	1	3	3	
Tschechische Republik	m	63	16	-	15	11	3	1	1	8	8	
	w	96	39	1	25	9	5	1	8	1	7	
	i	159	55	1	40	20	8	2	9	9	15	
Türkei	m	1 166	117	2	435	221	46	-	10	312	23	
	w	788	196	2	282	124	56	1	9	92	26	
	i	1 954	313	4	717	345	102	1	19	404	49	
Ukraine	m	171	22	1	55	53	5	-	7	21	7	
	w	311	128	-	95	41	8	-	4	9	26	
	i	482	150	1	150	94	13	-	11	30	33	
Ungarn	m	42	20	-	7	4	2	1	1	2	5	
	w	121	68	2	25	4	5	-	2	4	11	
	i	163	88	2	32	8	7	1	3	6	16	
Weißrussland	m	41	7	-	13	10	1	-	-	3	7	
	w	92	46	-	23	9	3	-	-	3	8	
	i	133	53	-	36	19	4	-	-	6	15	
Zypern	m	8	2	-	-	4	2	-	-	-	-	
	w	7	4	-	-	-	2	-	-	-	1	
	i	15	6	-	-	4	4	-	-	-	1	
Sonstige	m	1	-	-	1	-	-	-	-	-	-	
	w	1	-	-	-	1	-	-	-	-	-	
	i	2	-	-	1	1	-	-	-	-	-	
Übriges Europa zusammen	m	3 566	605	9	1 144	699	152	7	60	702	188	
	w	4 967	2 074	8	1 417	524	205	13	84	263	379	
	i	8 533	2 679	17	2 561	1 223	357	20	144	965	567	
Europa zusammen	m	5 060	1 072	20	1 555	901	208	11	77	893	323	
	w	7 031	3 106	12	1 850	659	307	21	109	369	598	
	i	12 091	4 178	32	3 405	1 560	515	32	186	1 262	921	

Noch: 9 Ausländische Studierende in Berlin im Wintersemester 2003 nach Herkunftsland und Fächergruppen

Erdteil Herkunftsland	Geschl.	Insgesamt	Davon in der Fächergruppe								
			Sprach- und Kulturwissenschaften	Sport	Rechts-, Wirtschafts- und Sozialwissenschaften	Mathematik, Naturwissenschaften	Humanmedizin	Veterinärmedizin	Agrar-, Forst- und Ernährungswissenschaften	Ingenieurwissenschaften	Kunst, Kunstwissenschaft
			1	2	3	4	5	6	7	8	9
Afrika											
Ägypten	m	88	16	1	9	34	1	5	13	9	-
	w	20	4	-	5	7	-	1	1	-	2
	i	108	20	1	14	41	1	6	14	9	2
Äthiopien	m	54	4	-	9	16	4	1	9	11	-
	w	24	3	-	7	7	-	-	1	6	-
	i	78	7	-	16	23	4	1	10	17	-
Algerien	m	13	-	-	1	7	-	-	1	4	-
	w	10	7	-	1	1	-	-	-	1	-
	i	23	7	-	2	8	-	-	1	5	-
Angola	m	14	1	-	4	-	-	-	1	8	-
	w	11	2	-	3	4	-	-	-	2	-
	i	25	3	-	7	4	-	-	1	10	-
Benin	m	12	2	-	1	5	-	-	1	3	-
	w	-	-	-	-	-	-	-	-	-	-
	i	12	2	-	1	5	-	-	1	3	-
Burkina Faso	m	6	2	-	1	-	1	-	1	1	-
	w	-	-	-	-	-	-	-	-	-	-
	i	6	2	-	1	-	1	-	1	1	-
Burundi	m	3	-	-	-	-	-	-	1	2	-
	w	-	-	-	-	-	-	-	-	-	-
	i	3	-	-	-	-	-	-	1	2	-
Cote d'Ivoire	m	11	1	-	4	-	3	-	1	2	-
	w	3	-	-	-	-	1	-	1	1	-
	i	14	1	-	4	-	4	-	2	3	-
Eritrea	m	2	-	-	-	1	-	-	-	1	-
	w	1	1	-	-	-	-	-	-	-	-
	i	3	1	-	-	1	-	-	-	1	-
Ghana	m	30	-	-	6	3	4	-	14	3	-
	w	7	2	1	1	-	3	-	-	-	-
	i	37	2	1	7	3	7	-	14	3	-
Guinea	m	19	2	-	3	7	1	-	1	5	-
	w	2	-	-	1	1	-	-	-	-	-
	i	21	2	-	4	8	1	-	1	5	-
Kamerun	m	367	20	1	60	112	7	1	28	138	-
	w	123	21	-	18	50	9	-	8	16	1
	i	490	41	1	78	162	16	1	36	154	1
Kenia	m	13	3	-	1	2	3	-	2	2	-
	w	16	4	-	6	2	1	-	2	1	-
	i	29	7	-	7	4	4	-	4	3	-
Kongo, Dem. Republik	m	5	-	-	-	3	-	-	1	1	-
	w	-	-	-	-	-	-	-	-	-	-
	i	5	-	-	-	3	-	-	1	1	-
Kongo, Republik	m	17	1	-	2	7	-	1	2	4	-
	w	4	-	-	1	1	-	-	-	2	-
	i	21	1	-	3	8	-	1	2	6	-
Libyen	m	12	-	-	1	4	1	-	-	5	1
	w	-	-	-	-	-	-	-	-	-	-
	i	12	-	-	1	4	1	-	-	5	1
Madagaskar	m	16	1	-	4	1	-	-	4	6	-
	w	16	5	-	4	4	1	-	1	1	-
	i	32	6	-	8	5	1	-	5	7	-
Mali	m	6	-	-	4	1	-	-	-	1	-
	w	2	-	-	1	-	-	-	1	-	-
	i	8	-	-	5	1	-	-	1	1	-
Marokko	m	255	12	-	30	87	2	4	4	115	1
	w	42	5	-	6	10	1	1	3	16	-
	i	297	17	-	36	97	3	5	7	131	1
Mauretanien	m	5	2	-	-	1	-	1	-	1	-
	w	-	-	-	-	-	-	-	-	-	-
	i	5	2	-	-	1	-	1	-	1	-
Mosambik	m	8	2	-	3	2	-	-	1	-	-
	w	1	-	-	-	-	-	-	-	1	-
	i	9	2	-	3	2	-	-	1	1	-
Nigeria	m	49	14	-	9	8	6	-	4	8	-
	w	6	1	-	1	2	1	-	1	-	-
	i	55	15	-	10	10	7	-	5	8	-

Noch: 9 Ausländische Studierende in Berlin im Wintersemester 2003 nach Herkunftsland und Fächergruppen

Erdteil Herkunftsland	Geschl.	Insgesamt	Davon in der Fächergruppe								
			Sprach- und Kultur- wissen- schaften	Sport	Rechts-, Wirt- schafts- und Sozial- wissen- schaften	Mathe- matik, Natur- wissen- schaften	Human- medizin	Vete- rinär- medizin	Agrar-, Forst- und Ernäh- rungs- wissen- schaften	Inge- nieur- wissen- schaften	Kunst, Kunst- wissen- schaft
			1	2	3	4	5	6	7	8	9
Noch: Afrika											
Ruanda	m	2	-	-	1	1	-	-	-	-	-
	w	1	-	-	-	-	1	-	-	-	
	i	3	-	-	1	1	1	-	-	-	
Senegal	m	7	3	-	1	1	-	-	1	1	
	w	3	2	-	-	1	-	-	-	-	
	i	10	5	-	1	2	-	-	1	1	
Sierra Leone	m	3	-	-	3	-	-	-	-	-	
	w	2	-	-	2	-	-	-	-	-	
	i	5	-	-	5	-	-	-	-	-	
Simbabwe	m	6	1	-	4	-	-	-	1	-	
	w	3	1	-	1	-	-	-	-	1	
	i	9	2	-	5	-	-	-	1	1	
Somalia	m	3	-	-	1	1	-	-	-	1	
	w	-	-	-	-	-	-	-	-	-	
	i	3	-	-	1	1	-	-	-	1	
Sudan	m	63	5	-	8	20	8	2	5	14	
	w	8	-	-	-	3	4	-	1	-	
	i	71	5	-	8	23	12	2	6	14	
Südafrika	m	8	2	-	1	1	-	-	-	2	
	w	3	1	-	-	1	-	-	-	1	
	i	11	3	-	1	2	-	-	-	3	
Tansania, Ver. Republik	m	3	-	-	1	1	-	1	-	-	
	w	6	3	-	1	1	1	-	-	-	
	i	9	3	-	2	2	1	1	-	-	
Togo	m	13	4	-	5	1	-	-	-	3	
	w	1	1	-	-	-	-	-	-	-	
	i	14	5	-	5	1	-	-	-	3	
Tschad	m	1	-	-	-	-	-	-	-	1	
	w	2	1	-	-	-	-	-	1	-	
	i	3	1	-	-	-	-	-	1	1	
Tunesien	m	71	11	-	11	5	1	-	1	42	
	w	10	3	-	-	2	-	-	2	3	
	i	81	14	-	11	7	1	-	3	45	
Uganda	m	3	-	-	1	1	-	-	1	-	
	w	3	1	-	1	-	1	-	-	-	
	i	6	1	-	2	1	1	-	1	-	
Sonstige	m	6	1	-	2	1	-	-	1	1	
	w	3	-	-	1	-	1	-	-	1	
	i	9	1	-	3	1	1	-	1	1	
Afrika zusammen	m	1 194	110	2	191	334	42	16	99	395	
	w	333	68	1	61	97	25	2	23	50	
	i	1 527	178	3	252	431	67	18	122	445	
Amerika											
Argentinien	m	22	3	-	6	4	1	-	1	2	
	w	21	5	-	5	3	1	-	1	-	
	i	43	8	-	11	7	2	-	2	2	
Belize	m	3	1	-	1	-	-	-	-	1	
	w	2	1	-	1	-	-	-	-	-	
	i	5	2	-	2	-	-	-	-	1	
Bolivien	m	9	1	-	5	2	-	-	-	1	
	w	5	2	-	1	-	-	-	-	1	
	i	14	3	-	6	2	-	-	-	2	
Brasilien	m	72	20	-	16	7	2	-	2	18	
	w	109	45	-	25	7	2	-	6	10	
	i	181	65	-	41	14	4	-	8	28	
Chile	m	31	9	1	3	8	-	-	-	7	
	w	37	19	-	8	2	-	-	-	5	
	i	68	28	1	11	10	-	-	-	12	
Costa Rica	m	7	3	-	1	1	-	-	1	1	
	w	4	1	-	1	1	-	-	-	-	
	i	11	4	-	2	2	-	-	1	1	
Ecuador	m	12	1	-	2	-	1	-	2	6	
	w	10	3	-	1	3	-	-	-	2	
	i	22	4	-	3	3	1	-	2	8	
El Salvador	m	1	1	-	-	-	-	-	-	-	
	w	3	-	-	-	1	2	-	-	-	
	i	4	1	-	-	1	2	-	-	-	

Noch: 9 Ausländische Studierende in Berlin im Wintersemester 2003 nach Herkunftsland und Fächergruppen

Erdteil Herkunftsland	Geschl.	Insgesamt	Davon in der Fächergruppe								
			Sprach- und Kultur- wissenschaften	Sport	Rechts-, Wirt- schafts- und Sozial- wissen- schaften	Mathe- matik, Natur- wissen- schaften	Human- medizin	Vete- rinär- medizin	Agrar-, Forst- und Ernäh- rungs- wissen- schaften	Inge- nieur- wissen- schaften	Kunst, Kunst- wissen- schaft
			1	2	3	4	5	6	7	8	9
Noch: Amerika											
Guatemala	m	9	-	-	2	2	1	-	-	2	2
	w	2	2	-	-	-	-	-	-	-	-
	i	11	2	-	2	2	1	-	-	2	2
Kanada	m	40	23	-	7	4	1	-	-	1	4
	w	30	17	-	3	-	1	-	1	2	6
	i	70	40	-	10	4	2	-	1	3	10
Kolumbien	m	45	7	-	8	6	2	-	2	14	6
	w	41	10	-	14	3	1	-	-	10	3
	i	86	17	-	22	9	3	-	2	24	9
Kuba	m	12	5	1	1	3	-	1	-	1	-
	w	15	4	-	1	4	-	4	1	1	1
	i	27	9	1	2	7	-	1	4	2	1
Mexiko	m	45	3	-	13	8	1	-	2	13	5
	w	34	8	-	13	7	1	1	-	1	3
	i	79	11	-	26	15	2	1	2	14	8
Nicaragua	m	3	2	-	1	-	-	-	-	-	-
	w	2	-	-	2	-	-	-	-	-	-
	i	5	2	-	3	-	-	-	-	-	-
Panama	m	4	1	-	1	-	-	1	-	1	-
	w	-	-	-	-	-	-	-	-	-	-
	i	4	1	-	1	-	-	1	-	1	-
Paraguay	m	-	-	-	-	-	-	-	-	-	-
	w	4	2	-	1	-	-	-	-	-	1
	i	4	2	-	1	-	-	-	-	-	1
Peru	m	48	9	-	13	9	3	1	-	13	-
	w	53	21	2	17	6	2	1	-	2	2
	i	101	30	2	30	15	5	2	-	15	2
Uruguay	m	5	2	1	2	-	-	-	-	-	-
	w	5	1	-	1	1	-	-	-	1	1
	i	10	3	1	3	1	-	-	-	1	1
Venezuela	m	15	2	-	1	3	-	-	-	7	2
	w	21	7	-	4	1	1	-	-	7	1
	i	36	9	-	5	4	1	-	-	14	3
Vereinigte Staaten	m	241	117	-	59	29	7	-	-	13	16
	w	258	128	-	64	14	13	1	3	4	31
	i	499	245	-	123	43	20	1	3	17	47
Sonstige	m	4	-	-	3	1	-	-	-	-	-
	w	3	-	-	2	-	-	-	1	-	-
	i	7	-	-	5	1	-	-	1	-	-
Amerika zusammen	m	628	210	3	145	87	19	3	10	101	50
	w	659	276	2	164	53	24	3	16	46	75
	i	1 287	486	5	309	140	43	6	26	147	125
Asien											
Afghanistan	m	24	5	-	4	6	7	-	-	2	-
	w	8	3	-	1	1	3	-	-	-	-
	i	32	8	-	5	7	10	-	-	2	-
Armenien	m	21	5	-	7	6	-	-	1	1	1
	w	28	8	-	8	6	-	-	2	-	2
	i	49	13	-	15	12	2	-	3	1	3
Aserbaidshan	m	12	1	-	6	3	2	-	-	-	-
	w	15	9	-	4	2	-	-	-	-	-
	i	27	10	-	10	5	2	-	-	-	-
Bangladesch	m	3	-	-	-	1	-	-	-	2	-
	w	2	-	-	-	1	1	-	-	-	-
	i	5	-	-	-	2	1	-	-	2	-
China	m	650	35	1	159	183	6	-	8	229	29
	w	634	109	1	214	126	9	-	11	118	46
	i	1 284	144	2	373	309	15	-	19	347	75
Georgien	m	117	36	-	26	27	-	-	-	20	8
	w	159	102	-	19	13	5	-	4	2	14
	i	276	138	-	45	40	5	-	4	22	22
Indien	m	160	10	-	21	62	5	2	7	52	1
	w	33	7	-	7	13	1	-	3	2	-
	i	193	17	-	28	75	6	2	10	54	1
Indonesien	m	228	4	-	40	68	6	-	6	102	2
	w	119	18	-	23	39	2	-	12	22	3
	i	347	22	-	63	107	8	-	18	124	5

Noch: 9 Ausländische Studierende in Berlin im Wintersemester 2003 nach Herkunftsland und Fächergruppen

Erdteil Herkunftsland	Ge- schl.	Ins- gesamt	Davon in der Fächergruppe								
			Sprach- und Kultur- wissen- schaften	Sport	Rechts-, Wirt- schafts- und Sozial- wissen- schaften	Mathe- matik, Natur- wissen- schaften	Human- medizin	Vete- rinär- medizin	Agrar-, Forst- und Ernäh- rungs- wissen- schaften	Inge- nieur- wissen- schaften	Kunst, Kunst- wissen- schaft
			1	2	3	4	5	6	7	8	9
Noch: Asien											
Irak	m	35	3	-	6	10	4	-	-	11	1
	w	12	2	-	1	5	2	-	1	1	-
	i	47	5	-	7	15	6	-	1	12	1
Iran, Islamische Republik	m	182	22	1	21	45	24	2	8	53	6
	w	133	31	-	22	32	27	-	4	12	5
	i	315	53	1	43	77	51	2	12	65	11
Israel	m	107	13	-	21	19	16	-	1	18	19
	w	63	16	-	13	6	7	-	1	3	17
	i	170	29	-	34	25	23	-	2	21	36
Japan	m	84	31	1	17	3	1	-	1	5	25
	w	166	64	-	20	9	4	1	1	-	67
	i	250	95	1	37	12	5	1	2	5	92
Jemen	m	24	-	-	1	8	9	-	1	5	-
	w	7	2	-	1	-	4	-	-	-	-
	i	31	2	-	2	8	13	-	1	5	-
Jordanien	m	110	17	-	19	24	15	-	3	32	-
	w	9	4	-	-	1	3	-	1	-	-
	i	119	21	-	19	25	18	-	4	32	-
Kambodscha	m	2	-	-	1	-	-	1	-	-	-
	w	2	-	-	-	1	-	1	-	-	-
	i	4	-	-	1	-	-	2	-	-	-
Kasachstan	m	11	3	-	3	1	-	-	-	2	2
	w	33	13	-	15	3	-	-	-	2	-
	i	44	16	-	18	4	-	-	-	4	2
Kirgisistan	m	10	2	-	4	2	1	-	-	-	1
	w	16	5	-	9	1	1	-	-	-	-
	i	26	7	-	13	3	2	-	-	-	1
Korea, Dem. Volksrepublik	m	19	2	-	6	3	-	-	1	7	-
	w	26	5	-	6	2	-	-	1	-	9
	i	45	7	-	12	5	3	-	2	7	9
Korea, Republik	m	268	74	-	49	26	3	1	4	48	63
	w	363	80	1	43	18	12	-	7	17	185
	i	631	154	1	92	44	15	1	11	65	248
Laos, Dem. Volksrepublik	m	4	-	-	-	-	-	1	1	2	-
	w	-	-	-	-	-	-	-	-	-	-
	i	4	-	-	-	-	-	1	1	2	-
Libanon	m	124	2	-	11	29	14	-	1	67	-
	w	9	2	-	-	2	1	-	1	3	-
	i	133	4	-	11	31	15	-	2	70	-
Malaysia	m	2	-	-	-	1	-	-	-	1	-
	w	4	-	-	-	1	-	-	-	3	-
	i	6	-	-	-	2	-	-	-	4	-
Mongolei	m	97	21	1	29	34	1	-	1	7	3
	w	178	63	1	50	27	11	-	9	8	9
	i	275	84	2	79	61	12	-	10	15	12
Nepal	m	7	-	-	1	2	-	1	2	1	-
	w	4	-	-	-	-	1	1	1	1	-
	i	11	-	-	1	2	1	2	3	2	-
Oman	m	2	-	-	-	2	-	-	-	-	-
	w	2	-	-	-	2	-	-	-	-	-
	i	4	-	-	-	4	-	-	-	-	-
Pakistan	m	39	4	-	7	16	3	-	2	7	-
	w	16	5	-	3	4	2	-	-	-	2
	i	55	9	-	10	20	5	-	2	7	2
Philippinen	m	4	1	-	-	1	-	-	-	-	2
	w	3	-	-	1	1	-	-	-	-	1
	i	7	1	-	1	2	-	-	-	-	3
Saudi-Arabien	m	6	-	-	-	-	3	-	1	2	-
	w	2	-	-	-	-	2	-	-	-	-
	i	8	-	-	-	-	5	-	1	2	-
Singapur	m	4	-	-	-	1	1	-	-	2	-
	w	2	-	-	1	1	-	-	-	-	-
	i	6	-	-	1	2	1	-	-	2	-
Sri Lanka	m	20	-	-	10	1	2	-	2	5	-
	w	8	3	-	-	3	1	-	-	1	-
	i	28	3	-	10	4	3	-	2	6	-

Noch: 9 Ausländische Studierende in Berlin im Wintersemester 2003 nach Herkunftsland und Fächergruppen

Erdteil Herkunftsland	Ge- schl.	Ins- gesamt	Davon in der Fächergruppe								
			Sprach- und Kultur- wissen- schaften	Sport	Rechts-, Wirt- schafts- und Sozial- wissen- schaften	Mathe- matik, Natur- wissen- schaften	Human- medizin	Vete- rinär- medizin	Agrar-, Forst- und Ernäh- rungs- wissen- schaften	Inge- nieur- wissen- schaften	Kunst, Kunst- wissen- schaft
			1	2	3	4	5	6	7	8	9
Noch: Asien											
Syrien, Arab. Republik	m	88	6	-	8	30	17	-	4	22	1
	w	10	2	1	-	4	1	-	1	1	-
	i	98	8	1	8	34	18	-	5	23	1
Tadschikistan	m	3	1	-	1	-	1	-	-	-	-
	w	4	1	-	1	1	-	-	-	-	1
	i	7	2	-	2	1	1	-	-	-	1
Taiwan	m	49	11	-	14	5	2	-	-	10	7
	w	65	21	-	11	7	7	-	2	2	15
	i	114	32	-	25	12	9	-	2	12	22
Thailand	m	29	3	-	6	5	-	4	1	8	2
	w	39	10	-	7	10	1	3	2	5	1
	i	68	13	-	13	15	1	7	3	13	3
Turkmenistan	m	3	-	-	2	-	1	-	-	-	-
	w	5	1	-	1	1	1	-	-	-	1
	i	8	1	-	3	1	2	-	-	-	1
Usbekistan	m	18	5	-	8	2	-	-	-	-	3
	w	20	10	-	3	3	1	-	1	-	2
	i	38	15	-	11	5	1	-	1	-	5
Vietnam	m	163	13	-	34	58	3	2	5	45	3
	w	110	24	-	45	25	2	1	2	9	2
	i	273	37	-	79	83	5	3	7	54	5
Sonstige	m	41	2	-	8	12	9	-	-	10	-
	w	9	5	-	1	1	2	-	-	-	-
	i	50	7	-	9	13	11	-	-	10	-
Asien zusammen	m	2 770	332	4	550	696	156	14	61	778	179
	w	2 318	625	4	530	372	119	7	67	212	382
	i	5 088	957	8	1 080	1 068	275	21	128	990	561
Australien und Ozeanien											
Australien	m	26	8	-	8	1	1	-	-	6	2
	w	20	5	-	6	1	-	1	-	3	4
	i	46	13	-	14	2	1	1	-	9	6
Neuseeland	m	4	2	-	-	-	-	-	-	2	-
	w	5	3	-	1	-	-	-	-	-	1
	i	9	5	-	1	-	-	-	-	2	1
Sonstige	m	-	-	-	-	-	-	-	-	-	-
	w	2	-	-	2	-	-	-	-	-	-
	i	2	-	-	2	-	-	-	-	-	-
Australien und Ozeanien zusammen	m	30	10	-	8	1	1	-	-	8	2
	w	27	8	-	9	1	-	1	-	3	5
	i	57	18	-	17	2	1	1	-	11	7
Staatenlos	m	99	10	-	21	24	15	-	3	26	-
	w	36	13	-	11	5	2	-	1	3	1
	i	135	23	-	32	29	17	-	4	29	1
Ungeklärt	m	16	1	-	3	4	3	-	-	5	-
	w	14	3	-	8	1	1	-	-	1	-
	i	30	4	-	11	5	4	-	-	6	-
Ohne Angabe	m	15	1	-	1	7	-	-	-	6	-
	w	4	1	-	1	2	-	-	-	-	-
	i	19	2	-	2	9	-	-	-	6	-
Insgesamt	m	9 812	1 746	29	2 474	2 054	444	44	250	2 212	559
	w	10 422	4 100	19	2 634	1 190	478	34	216	684	1 067
	i	20 234	5 846	48	5 108	3 244	922	78	466	2 896	1 626

10 Beurlaubte und Exmatrikulierte an Hochschulen in Berlin im Wintersemester 2003 nach dem Grund der Beurlaubung bzw. Exmatrikulation sowie Hochschularten und Hochschulen

Lfd. Nr.	Grund der Beurlaubung bzw. Exmatrikulation	Geschl.	Insgesamt	Universitäten				Kunsthochschulen				
				zusammen	davon			zusammen	davon			
					Freie Universität	Technische Universität	Humboldt-Universität		Europäische Wirtschaftshochschule	Universität der Künste	Kunsthochschule Berlin-Weißensee	Hochschule für Musik "Hanns Eisler"
1	2	3	4	5	6	7	8	9	10			
Beur												
1	Krankheit	m	128	93	58	18	17	-	9	9	-	-
2		w	187	140	71	27	42	-	15	15	-	-
3		i	315	233	129	45	59	-	24	24	-	-
4	Vorbereitung auf eine	m	179	155	-	89	66	-	21	5	-	16
5	Prüfung	w	162	138	-	46	92	-	21	3	-	18
6		i	341	293	-	135	158	-	42	8	-	34
7	Praktikum	m	241	206	89	23	94	-	31	15	4	12
8		w	331	296	140	18	138	-	31	24	3	4
9		i	572	502	229	41	232	-	62	39	7	16
10	Auslandsaufenthalt	m	901	837	296	247	294	-	43	37	3	3
11		w	1 250	1 148	527	163	458	-	76	55	12	9
12		i	2 151	1 985	823	410	752	-	119	92	15	12
13	Wehr- oder Zivildienst	m	22	16	3	8	5	-	-	-	-	-
14		w	-	-	-	-	-	-	-	-	-	-
15		i	22	16	3	8	5	-	-	-	-	-
16	Werkarbeit	m	133	127	62	65	-	-	-	-	-	-
17		w	89	88	53	33	2	-	-	-	-	-
18		i	222	215	115	98	2	-	-	-	-	-
19	Mutterschutz	m	-	-	-	-	-	-	-	-	-	-
20	(Schwangerschaft) und	w	839	713	139	205	369	-	33	15	15	3
21	Erziehungsurlaub	i	839	713	139	205	369	-	33	15	15	3
22	Sonstige Gründe	m	581	407	107	193	107	-	55	41	10	4
23		w	701	532	299	108	125	-	101	84	13	3
24		i	1 282	939	406	301	232	-	156	125	23	7
25	Insgesamt	m	2 185	1 841	615	643	583	-	159	107	17	35
26		w	3 559	3 055	1 229	600	1 226	-	277	196	43	37
27		i	5 744	4 896	1 844	1 243	1 809	-	436	303	60	72
Exmatri												
28	Exmatrikulation aufgrund	m	11	1	1	-	-	-	-	-	-	-
29	landesrechtlicher	w	8	-	-	-	-	-	-	-	-	-
30	Bestimmungen	i	19	1	1	-	-	-	-	-	-	-
31	Beendigung des Studiums nach	m	2 201	823	305	216	302	-	128	94	16	18
32	bestandener Prüfung	w	2 110	1 044	514	141	389	-	180	119	37	24
33		i	4 311	1 867	819	357	691	-	308	213	53	42
34	Beendigung des Studiums;	m	80	3	-	3	-	-	25	5	2	18
35	Prüfung noch nicht	w	82	2	-	-	2	-	34	13	-	21
36	abgeschlossen	i	162	5	-	3	2	-	59	18	2	39
37	Beendigung des Studiums ohne	m	110	59	-	7	52	-	6	6	-	-
38	Prüfung, da keine mehr	w	136	114	-	4	110	-	5	3	1	1
39	möglich	i	246	173	-	11	162	-	11	9	1	1
40	Hochschulwechsel	m	1 019	945	332	331	282	-	11	10	-	1
41		w	1 192	1 125	480	222	423	-	20	18	1	1
42		i	2 211	2 070	812	553	705	-	31	28	1	2
43	Einberufung zum Wehr- oder	m	3	2	-	2	-	-	-	-	-	-
44	Zivildienst	w	-	-	-	-	-	-	-	-	-	-
45		i	3	2	-	2	-	-	-	-	-	-
46	Aufgabe oder Unterbrechung	m	897	856	315	212	329	-	25	8	1	15
47	des Studiums	w	1 333	1 295	525	153	617	-	25	8	4	10
48		i	2 230	2 151	840	365	946	-	50	16	5	25
49	Streichung durch die Hoch-	m	3 878	3 352	932	1 129	1 291	-	6	-	3	2
50	schule wegen fehlender	w	3 757	3 515	931	776	1 808	-	7	2	2	3
51	Rückmeldung/Krankenvers.	i	7 635	6 867	1 863	1 905	3 099	-	13	2	5	5
52	Beendigung des Studiums nach	m	161	55	11	31	13	-	28	28	-	-
53	endgültig nicht bestandener	w	83	31	5	8	18	-	37	36	-	-
54	Prüfung/Vorprüfung	i	244	86	16	39	31	-	65	64	-	-
55	Sonstige Gründe	m	1 039	825	565	253	7	-	17	9	-	8
56		w	1 253	1 139	855	280	4	-	13	9	-	4
57		i	2 292	1 964	1 420	533	11	-	30	18	-	12
58	Insgesamt	m	9 399	6 921	2 461	2 184	2 276	-	246	160	22	62
59		w	9 954	8 265	3 310	1 584	3 371	-	321	208	45	64
60		i	19 353	15 186	5 771	3 768	5 647	-	567	368	67	126

Hochschule für Schauspielkunst "Ernst Busch"	Fachhochschulen (ohne Verwaltungsfachhochschulen)										Verwaltungsfachhochschulen			Lfd. Nr.
	zu-sammen	Technische Fachhochschule	Fachhochschule für Technik und Wirtschaft	Fachhochschule für Wirtschaft		Alice-Salomon-Fachhochschule für Sozialarbeit und Sozialpädagogik	Steinbeis-Hochschule	OTA Hochschule	Evangelische Fachhochschule für Sozialarbeit und Sozialpädagogik	Katholische Fachhochschule für Sozialwesen	zu-sammen	davon		
				FB Wirtschaftswissenschaften	FB Berufsbildung							Fachhochschule für Verwaltung und Rechtspflege	Fachhochschule des Bundes für öffentl. Verwaltung/FB Sozialversicherung	
11	12	13	14	15	16	17	18	19	20	21	22	23	24	
laubte														
-	26	19	6	-	-	-	-	-	1	-	-	-	1	
-	30	4	13	1	-	1	-	-	6	5	2	2	2	
-	56	23	19	1	-	1	-	-	7	5	2	2	3	
-	3	1	-	1	-	-	-	-	1	-	-	-	4	
-	3	-	-	-	-	-	-	-	3	-	-	-	5	
-	6	1	-	1	-	-	-	-	4	-	-	-	6	
-	4	3	1	-	-	-	-	-	-	-	-	-	7	
-	4	2	-	2	-	-	-	-	-	-	-	-	8	
-	8	5	1	2	-	-	-	-	-	-	-	-	9	
-	20	10	8	2	-	-	-	-	-	-	1	1	10	
-	20	7	6	4	-	-	-	-	3	-	6	6	11	
-	40	17	14	6	-	-	-	-	3	-	7	7	12	
-	6	2	4	-	-	-	-	-	-	-	-	-	13	
-	-	-	-	-	-	-	-	-	-	-	-	-	14	
-	6	2	4	-	-	-	-	-	-	-	-	-	15	
-	6	4	-	2	-	-	-	-	-	-	-	-	16	
-	1	1	-	-	-	-	-	-	-	-	-	-	17	
-	7	5	-	2	-	-	-	-	-	-	-	-	18	
-	-	-	-	-	-	-	-	-	-	-	-	-	19	
-	88	14	22	17	-	8	-	-	21	6	5	5	20	
-	88	14	22	17	-	8	-	-	21	6	5	5	21	
-	115	31	65	9	-	1	-	-	4	5	4	4	22	
1	61	8	32	4	-	-	-	-	8	9	7	7	23	
1	176	39	97	13	-	1	-	-	12	14	11	11	24	
-	180	70	84	14	-	1	-	-	6	5	5	5	25	
1	207	36	73	28	-	9	-	-	41	20	20	20	26	
1	387	106	157	42	-	10	-	-	47	25	25	25	27	
kulierte														
-	7	-	7	-	-	-	-	-	-	-	3	2	1 28	
-	5	-	5	-	-	-	-	-	-	-	3	3	29	
-	12	-	12	-	-	-	-	-	-	-	6	5	1 30	
-	953	466	322	131	-	4	-	-	10	20	297	297	31	
-	661	236	163	146	-	11	-	-	30	75	225	225	32	
-	1 614	702	485	277	-	15	-	-	40	95	522	522	33	
-	52	1	1	45	-	5	-	-	-	-	-	-	34	
-	46	1	-	41	-	4	-	-	-	-	-	-	35	
-	98	2	1	86	-	9	-	-	-	-	-	-	36	
-	45	1	43	-	-	1	-	-	-	-	-	-	37	
-	17	-	3	-	-	14	-	-	-	-	-	-	38	
-	62	1	46	-	-	15	-	-	-	-	-	-	39	
-	62	12	41	4	-	1	-	3	1	-	1	1	40	
-	46	8	17	9	-	4	-	1	4	3	1	1	41	
-	108	20	58	13	-	5	-	4	5	3	2	2	42	
-	1	-	-	1	-	-	-	-	-	-	-	-	43	
-	-	-	-	-	-	-	-	-	-	-	-	-	44	
-	1	-	-	1	-	-	-	-	-	-	-	-	45	
1	12	1	-	7	-	-	-	-	4	-	4	4	46	
3	8	-	-	3	-	-	-	-	5	-	5	5	47	
4	20	1	-	10	-	-	-	-	9	-	9	9	48	
1	495	196	263	27	-	-	-	-	2	7	25	25	49	
-	194	61	96	21	-	-	-	-	4	12	41	41	50	
1	689	257	359	48	-	-	-	-	6	19	66	66	51	
-	75	72	-	2	-	-	-	-	1	-	3	3	52	
1	13	11	-	1	-	1	-	-	-	-	2	1	1 53	
1	88	83	-	3	-	1	-	-	1	-	5	4	1 54	
-	191	101	73	10	-	-	-	2	5	-	6	6	55	
-	98	34	41	11	-	1	-	1	7	3	3	3	56	
-	289	135	114	21	-	1	-	3	12	3	9	9	57	
2	1 893	850	750	227	-	11	-	5	23	27	339	338	1 58	
4	1 088	351	325	232	-	35	-	2	50	93	280	279	1 59	
6	2 981	1 201	1 075	459	-	46	-	7	73	120	619	617	2 60	

11 Studienkollegiaten in Berlin im Wintersemester 2003 nach Hochschulen und Semestern

Hochschule	Ge-schl.	Ins-gesamt	Davon im ... Semester				
			ersten	zweiten	dritten	vierten	fünften und höheren
			1	2	3	4	5
Freie Universität	m	29	11	13	2	3	-
	w	58	26	21	4	4	3
	i	87	37	34	6	7	3
Technische Universität	m	82	40	35	6	1	-
	w	15	7	7	1	-	-
	i	97	47	42	7	1	-
Humboldt-Universität	m	21	11	6	4	-	-
	w	30	13	8	5	3	1
	i	51	24	14	9	3	1
Technische Fachhochschule	m	13	5	6	2	-	-
	w	3	-	2	1	-	-
	i	16	5	8	3	-	-
Insgesamt	m	145	67	60	14	4	-
	w	106	46	38	11	7	4
	i	251	113	98	25	11	4

12 Gasthörer in Berlin im Wintersemester 2003 nach Hochschulen

Hochschule	Insgesamt			Deutsche			Ausländer		
	ins-gesamt	männ-lich	weib-lich	zu-sammen	männ-lich	weib-lich	zu-sammen	männ-lich	weib-lich
	1	2	3	4	5	6	7	8	9
Freie Universität	134	64	70	118	56	62	16	8	8
Technische Universität	127	32	95	124	30	94	3	2	1
Humboldt-Universität	118	57	61	103	52	51	15	5	10
Universität der Künste	52	20	32	34	13	21	18	7	11
Kunsthochschule Berlin-Weißensee	19	7	12	13	4	9	6	3	3
Hochschule für Musik "Hanns Eisler"	28	7	21	27	7	20	1	-	1
Hochschule für Schauspielkunst "Ernst Busch"	5	1	4	2	-	2	3	1	2
Technische Fachhochschule	25	19	6	14	9	5	11	10	1
Fachhochschule für Technik und Wirtschaft	132	66	66	11	7	4	121	59	62
Fachhochschule für Wirtschaft - FB Wirtschaftswissenschaften	63	28	35	43	17	26	20	11	9
Alice-Salomon-Fachhochschule für Sozialarbeit und Sozialpädagogik	2	-	2	2	-	2	-	-	-
Evangelische Fachhochschule für Sozialarbeit und Sozialpädagogik	9	5	4	9	5	4	-	-	-
Fachhochschule für Verwaltung und Rechtspflege	3	1	2	3	1	2	-	-	-
Insgesamt	717	307	410	503	201	302	214	106	108

13 Gasthörer in Berlin im Wintersemester 2003 nach Alters- und Fächergruppen

Altersgruppe von... bis... Jahren	Ge-schl.	Ins-gesamt	Davon in der Fächergruppe										
			Sprach- und Kulturwissenschaften	Sport	Rechts-, Wirtschafts- und Sozialwissenschaften	Mathe-matik, Naturwissenschaften	Human-medizin	Vete-rinär-medizin	Agrar-, Forst- und Ernäh-rungs-wissen-schaften	Inge-nieur-wissen-schaften	Kunst, Kunst-wissen-schaft	Sonstige Fachrich-tungen	
			1	2	3	4	5	6	7	8	9	10	11
bis 19	m	3	-	-	1	-	-	-	-	-	-	2	-
	w	5	-	-	5	-	-	-	-	-	-	-	-
	i	8	-	-	6	-	-	-	-	-	-	2	-
20 - 29	m	125	16	1	66	6	1	-	-	21	14	-	-
	w	131	20	-	75	3	-	-	1	3	29	-	-
	i	256	36	1	141	9	1	-	1	24	43	-	-
30 - 39	m	41	11	-	13	2	-	-	-	4	11	-	-
	w	66	19	1	20	-	-	-	-	1	23	2	-
	i	107	30	1	33	2	-	-	-	5	34	2	-
40 - 49	m	29	7	-	9	3	-	-	1	2	5	2	-
	w	47	9	-	11	1	-	-	-	4	15	7	-
	i	76	16	-	20	4	-	-	1	6	20	9	-
50 - 59	m	17	7	-	3	1	-	-	-	1	3	2	-
	w	53	10	1	6	1	-	-	1	-	3	31	-
	i	70	17	1	9	2	-	-	1	1	6	33	-
60 und mehr	m	92	61	-	14	6	-	-	-	1	3	7	-
	w	108	64	-	6	-	-	-	-	1	4	33	-
	i	200	125	-	20	6	-	-	-	2	7	40	-
Insgesamt	m	307	102	1	106	18	1	-	1	29	38	11	-
	w	410	122	2	123	5	-	-	2	9	74	73	-
	i	717	224	3	229	23	1	-	3	38	112	84	-

Datenangebot aus dem Sachgebiet

Datenangebot

Die in diesem Bericht enthaltenen Tabellen geben die gängigsten Kombinationen der aufgelisteten Merkmale wieder. Für den Informationsbedarf, der damit nicht abgedeckt werden kann, werden **Sonderauswertungen** erstellt.

Die Merkmale und deren Gliederung sind auf Seite 6 dieses Berichtes dargestellt.

Zeitreihen sind ebenfalls verfügbar.

Lieferung

Bestellte Tabellen oder Daten werden kurzfristig entweder als Ausdruck oder als Excel-Datei (Version 4 bis 97) erstellt. Die Lieferung der Ergebnisse erfolgt dann entweder über **E-Mail** oder **Fax** (bis maximal 10 Seiten) bzw. als **Ausdruck**, **Diskette** oder **CD-ROM** durch die Post. Selbstabholer können die Ergebnisse direkt beim Statistischen Landesamt abholen.

Kosten

Die Leistungen sind nach den geltenden Kostenrichtlinien des Statistischen Landesamtes grundsätzlich kostenpflichtig. Ausgenommen davon sind unmittelbare Berliner Landesbehörden (z. B. Senatsverwaltungen und Bezirksämter), Mitglieder des Abgeordnetenhauses, Berliner Mitglieder des Bundestages und des Europäischen Parlaments, Journalisten sowie Dienststellen, Behörden und Ämter, mit denen ein Schriftenaustausch besteht. Die Kosten für Standardtabellen sind in dem entsprechenden Abschnitt angegeben. Kosten für andere Auswertungen werden nach Aufwand berechnet. Die Zahlung erfolgt auf Rechnung, die Zahlungsfrist beträgt vier Wochen.

Information und Beratung

Nähere Auskünfte zu Information und Beratung finden Sie auf Seite 2:

Weitere Veröffentlichungen zum Thema

Statistische Berichte

Hochschulen

- Studienanfänger an Hochschulen in Berlin Sommersemester jährlich, 32 Seiten
4,00 EUR
Bestell-Nr.: 160.1b
- Studierende an Hochschulen (Vorläufige Ergebnisse) halbjährlich, 15 Seiten
4,00 EUR
Bestell-Nr.: 160.2
- Prüfungen an Hochschulen in Berlin jährlich, 55 Seiten
8,00 EUR
Bestell-Nr.: 160.3
- Personal an Hochschulen in Berlin jährlich, 72 Seiten
12,00 EUR
Bestell-Nr.: 160.4

* Preisänderungen sind vorbehalten

Allgemeines Informationsangebot

Datenmaterial auf Papier, Diskette oder im Internet zu folgenden Themen:

- Gebiet (regionales Bezugssystem)
- Bevölkerung und Bevölkerungsbewegung (Geburten, Sterbefälle, Zu- und Fortzüge)
- Mikrozensus (Haushalte, Familien, Sozialstruktur)
- Gesundheitswesen
- Wahlen (Ergebnisse)
- Allgemeinbildendes und berufliches Schulwesen (Einrichtungen, Schüler)
- Kultur, Freizeit, Sport
- Hochschulen (Studierende, Prüfungen, Personal)
- Rechtspflege
- Öffentliche Sozialleistungen (Jugendhilfe, Sozialhilfe, Wohngeld)
- Polizeiliche Kriminalitätsstatistik, Verkehr
- Verarbeitendes Gewerbe
- Bautätigkeit und Wohnungen
- Handel, Gastgewerbe
- Verdienste, Handwerk
- Landwirtschaft, Umwelt, Energie- und Wasserversorgung
- Volkswirtschaftliche Gesamtrechnungen
- Öffentliche Finanzen, Personal im Öffentlichen Dienst
- Preise, laufende Wirtschaftsrechnungen
- Steuern
- Unternehmen und Arbeitsstätten, Unternehmensregister

Veröffentlichungen

Statistisches Jahrbuch

Kompendium zu Berlin in Jahresdaten aus allen Bereichen der amtlichen Statistik

Monatschrift

Beiträge zu Methodik und Ergebnissen statistischer Erhebungen

Statistische Berichte

Tabellen und Kurzerläuterungen zu Ergebnissen der verschiedenen Sachgebiete der amtlichen Statistik

Faltblätter

Informationen kurz und knapp zum Tourismus, zur Umwelt, zu Bildung und Kultur, zum Mikrozensus

Verzeichnis der Veröffentlichungen

Überblick über alle vom Statistischen Landesamt Berlin herausgegebenen Veröffentlichungen auf Papier, Diskette und CD.

Bestellung

Statistisches Landesamt Berlin

Vertrieb

10306 Berlin

Firma bzw. Name, Vorname

Ansprechpartner/in

Straße, Hausnummer

Postleitzahl, Ort

Telefon einschl. Vorwahl

Telefax einschl. Vorwahl

E-Mail

Anzahl	Bestell-Nr.	Bezeichnung	Zeitraum	Einzelpreis

Bestellmöglichkeiten:

An obenstehende Adresse
 Telefon: 030 - 9021 3434
 Fax: 030 - 9021 3655
 E-Mail: info@statistik-berlin.de

Liefermöglichkeiten:

Postversand und Rechnung (zzgl. Versandkostenpauschale)
 Fax (max. 10 Seiten)
 E-Mail (max. 2 MB)

Datum

Unterschrift

Liefer- und Zahlungsbedingungen für Produkte und Leistungen des Statistischen Landesamtes Berlin

Stand: 1. Januar 2002

Allgemeines

Allgemeine Geschäftsbedingungen des Bestellers sind ausgeschlossen. Die Lieferungen des Statistischen Landesamtes Berlin unterliegen nicht der Umsatz-(Mehrwert-)steuerpflicht. Aufträge für Sonderauswertungen werden nur angenommen, wenn sie ohne Zurückstellen gesetzlicher Aufgaben zu erledigen sind. Sonderauswertungen und Aufträge mit einem Wert von mehr als 25,00 EUR werden erst bearbeitet, wenn der Besteller den Auftrag schriftlich erteilt. Das Statistische Landesamt Berlin haftet nicht für Schäden, die aus der Verwendung der Produkte entstehen, außer für solche Schäden, die auf einer grob fahrlässigen Vertragsverletzung beruhen. Erfüllungsort ist Berlin. Gerichtsstand ist – je nach Zuständigkeit – das Amtsgericht Lichtenberg bzw. das Landgericht Berlin.

Abonnements

Regelmäßig erscheinende Veröffentlichungen können im Abonnement bezogen werden. Die Kündigung von Abonnements ist zum 30.6. oder 31.12. eines jeden Jahres mit einer Frist von sechs Wochen möglich und bedarf der Schriftform.

Es gelten die jeweils aktuellen Preise, auch wenn sie während der Vertragslaufzeit geändert werden.

Lieferung / Versandkosten

Die Lieferung erfolgt auf Rechnung und Gefahr des Bestellers. Richtig erfolgte Lieferungen werden nicht umgetauscht oder zurückgenommen. Beanstandungen wegen unrichtiger oder unvollständiger Sendung müssen innerhalb von 14 Tagen nach Empfang der Lieferung geltend gemacht werden.

Bei entgeltpflichtigen Produkten trägt der Besteller auch die Versandkosten (mindestens 1,50 EUR).

Rechnungen / Mahnungen

Der Rechnungsbetrag ist innerhalb von 4 Wochen ohne jeglichen Abzug auf eines der in der Rechnung angegebenen Konten – unter Angabe des Buchungs- und Kassenzeichens – zu überweisen. Rechnungen für Abonnements werden jeweils zum Quartalsende ausgestellt. Die Lieferung bleibt bis zur vollständigen Bezahlung Eigentum des Landes Berlin.

Für den Fall des Verzugs entsteht dem Statistischen Landesamt Berlin ein Anspruch auf Zahlung von Verzugszinsen von 5 v.H. über dem jeweils geltenden Basiszinssatz der Deutschen Bundesbank sowie Ersatz des sonst nachweisbaren Verzugschadens. Für jede Mahnung, die nach Eintritt des Verzugs ergeht, sind dem Statistischen Landesamt Berlin Bearbeitungs-, Porto- und Vordruckkosten pauschal in Höhe von 7,50 EUR zu ersetzen.

Weitergabe der Daten

Die Urheberrechte an den Produkten und Leistungen liegen beim Land Berlin, vertreten durch den Direktor des Statistischen Landesamtes Berlin. Eine Vervielfältigung und Veröffentlichung, auch auszugsweise, ist nur mit der Quellenangabe "Statistisches Landesamt Berlin" gestattet. Eine Weitergabe der übermittelten Daten auf maschinenlesbaren Datenträgern oder in elektronischen Netzen bedarf der vorherigen schriftlichen Genehmigung durch das Statistische Landesamt Berlin; die elektronische Form genügt nicht.