

Statistischer Bericht

B III 1 - j 2004

Studierende an Hochschulen in Berlin

Wintersemester 2004/2005

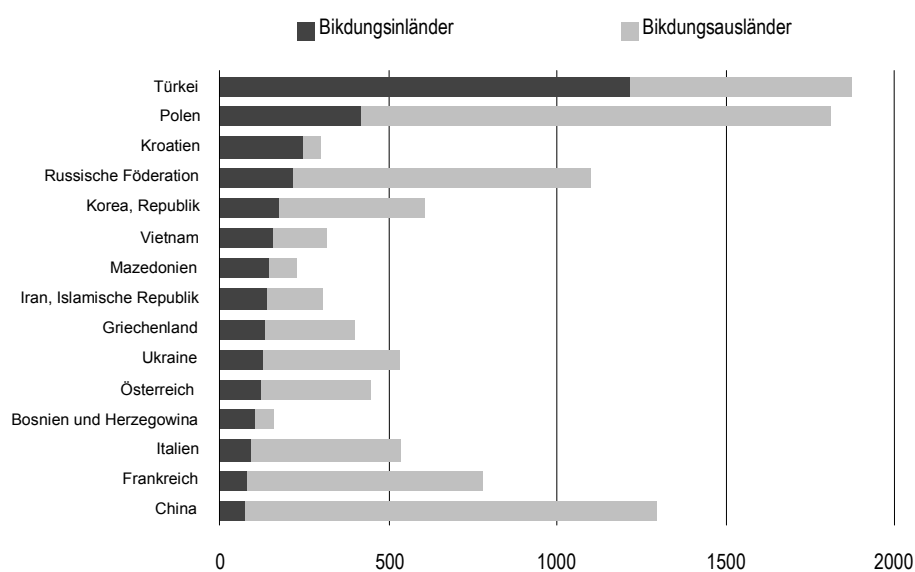
Teil 1

Hörerstatus

Fächergruppen

Fach- und Hochschulsemester

Bildungsinländer /-ausländer an Hochschulen in Berlin im WS 2004/2005 nach Staatsangehörigkeit (Anzahl)



Information und Beratung

Wir über uns

Der Auftrag des Statistischen Landesamtes Berlin ist im Berliner Landesstatistikgesetz vom 9. Dezember 1992 definiert. Das Amt hat entsprechend den Grundsätzen der Neutralität, Objektivität und wissenschaftlichen Unabhängigkeit Daten unter Verwendung neuester wissenschaftlicher Erkenntnisse, sachgerechter Methoden und Informationstechniken zu sammeln und für die Darstellung politischer, gesellschaftlicher, wirtschaftlicher und ökologischer Zusammenhänge aufzuschlüsseln.

So erreichen Sie uns

Das **Statistische Landesamt Berlin** befindet sich im „Bildungs- und Verwaltungszentrum Friedrichsfelde“ im Bezirk Lichtenberg (Nähe Tierpark Friedrichsfelde).
**Statistisches Landesamt Berlin
Alt-Friedrichsfelde 60
10315 Berlin**

Verkehrsverbindungen:

U-Bahn, Linie U 5 bis Bahnhof „Friedrichsfelde“ (ca. 15 Minuten Fußweg),

S-Bahn, Linien S 5, S 7, S 75 bis Bahnhof „Friedrichsfelde-Ost“ (Anschluss Bus 108 bis Haltestelle „Bildungs- und Verwaltungszentrum“),

Straßenbahn, Linien M17, 27 bis Haltestelle „Tierpark Berlin“,

Bus, Linie 108 bis Haltestelle „Bildungs- und Verwaltungszentrum“ oder Linie 194 bis Haltestelle „Am Tierpark / Alfred-Kowalke-Straße“.

Veröffentlichungen

Sie können alle Publikationen des Statistischen Landesamtes in unserer **Bibliothek** einsehen.

Öffnungszeiten:

montags bis mittwochs

von 9 bis 15 Uhr,

donnerstags

von 9 bis 17 Uhr

und freitags

von 9 bis 14 Uhr.

Telefon: (030) 9021 3540.

Hier stehen darüber hinaus auch die Veröffentlichungen der anderen Statistischen Ämter der Länder und des Bundes zur Verfügung, ebenso internationale Publikationen, insbesondere Standardwerke zur statistischen Methodenlehre und zu Wirtschafts- und Sozialwissenschaften. Ein aktuelles Verzeichnis unserer Veröffentlichungen ist bei der **Zentralen Information und Beratung** zu erhalten.

Im **Internet** ist das Statistische Landesamt Berlin darüber hinaus mit Eckdaten für Berlin und Online-Datenbanken vertreten:

www.statistik-berlin.de

Informationen

zu dieser Veröffentlichung

Fachbereich Hochschulen:

Telefon: (030) 9021 3404/3391

Telefax: (030) 9021 3272

E-Mail Internet:

hochschulen@statistik-berlin.de

Auskunftsstelle:

Zentrale Information und Beratung

Haus 3, Erdgeschoss

Zimmer 3.005,

Telefon: (030) 9021 3434

Telefax: (030) 9021 3655

E-Mail: info@statistik-berlin.de

Zeichenerklärung

- nichts vorhanden
- () Aussagewert ist eingeschränkt
- . Zahlenwert unbekannt oder geheimgehalten
- x Tabellenfach gesperrt, weil Aussage nicht sinnvoll
- / Zahlenwert nicht sicher genug
- 0 weniger als die Hälfte von 1 in der letzten besetzten Stelle, jedoch mehr als nichts
- p vorläufige Zahl
- ... Angabe fällt später an
- r berichtigte Zahl
- s geschätzte Zahl

Inhaltsverzeichnis

	Seite
Information und Beratung	2
Erläuterungen (Teil 1)	4
Allgemeine Hinweise	4
Definitionen	5
Erhebungsmerkmale (Teil 1)	6
Datenangebot aus dem Sachgebiet	77
Datenangebot	77
Lieferung	77
Kosten	77
Information und Beratung	77
Weitere Veröffentlichungen zum Thema	77
Allgemeines Informationsangebot	78
Bestellung	79
Liefer- und Zahlungsbedingungen	79
Grafiken (Teil 1)	
1 Studierende vom WS 1992/1993 bis WS 2004/2005	12
2 Studierende nach Fächergruppen und Geschlecht	12
3 Frauenquote bei den Studierenden nach Hochschulen	13
4 Studierende nach Land des Erwerbs der Hochschulzugangsberechtigung ..	14
5 Die fünfzehn an Berliner Hochschulen am zahlreichsten vertretenen Nationalitäten	15
6 Deutsche und ausländische Studierende vom WS 1992/1993 bis WS 2004/2005 nach Geschlecht	16
7 Deutsche und ausländische Studienanfänger vom WS 1992/1993 bis WS 2004/2005 nach Geschlecht	16
Systematiken (Teil 1)	
Übersicht 1 Fächergruppen, Studienbereiche und Studienfächer	7
Übersicht 2 Prüfungsgruppen und Abschlussprüfungen	10
Übersicht 3 Fächergruppen und Fachrichtungen	11
Tabellen (Teil 1)	
Studierende vom WS 1992/1993 bis WS 2004/2005	17
1 Studierende nach Hochschularten und Hochschulen	18
2 Studienanfänger (1.Hochschulsemester) nach Hochschularten sowie Art und Jahr der Hochschulzugangsberechtigung	19
3 Studierende nach Art der Hochschulzugangsberechtigung sowie Hochschularten und Hochschulen	24
4 Studierende nach Land des Erwerbs der Hochschulzugangsberechtigung sowie Hochschularten und Hochschulen	30
5 Studierende mit bereits bestandener Abschlussprüfung nach Hochschularten/Hochschulen, Fächergruppen und Art des jetzigen Studiums	36
6 Studierende nach Hochschularten/Hochschulen und Alter	39
7 Studierende nach Land des Heimatwohnsitzes sowie Hochschularten und Hochschulen	48
8 Ausländische Studierende (darunter Bildungsinländer) nach Hochschularten/Hochschulen und Staatsangehörigkeit	54
9 Ausländische Studierende nach Staatsangehörigkeit u. Fächergruppen ...	67
10 Beurlaubte und Exmatrikulierte nach Grund der Beurlaubung/Exmatrikulation sowie Hochschularten und Hochschulen	74
11 Studienkollegiaten nach Hochschulen und Semestern	76
12 Gasthörer nach Hochschulen	76
13 Gasthörer nach Alters- und Fächergruppen	76
Tabellen (Teil 2)	
14 Studierende nach Hochschularten, Hochschulen, Fächergruppen und 1.Studienfach	4
15 Studierende nach Hochschularten, Hochschulen, Fächergruppen, angestrebtem Abschluss sowie Fach- und Hochschulsemestern (außer Lehramt)	29
16 Studierende nach Hochschularten, Hochschulen, Fächergruppen, angestrebtem Abschluss sowie Fach- und Hochschulsemestern (nur Lehramt)	56

Impressum

Berliner Statistik
Statistischer Bericht
B III 1 - j 2004

Herausgeber

Statistisches Landesamt Berlin
Alt-Friedrichsfelde 60
10315 Berlin

Erscheinungsfolge

jährlich

Preis

6,00 EUR

Bestell Nr.

160.1

© Statistisches Landesamt Berlin

Für nichtgewerbliche Zwecke sind Vervielfältigung und unentgeltliche Verbreitung, auch auszugsweise, nur mit Quellenangabe gestattet. Die Verbreitung, auch auszugsweise, über elektronische Systeme/Datenträger bedarf der vorherigen Zustimmung. Alle übrigen Rechte bleiben vorbehalten.

Erläuterungen

Allgemeine Hinweise

Aufgabe und Ziel der Statistik

Die Statistik der Studierenden wird für Zwecke der Planung im Hochschulbereich als Teil der bundeseinheitlichen Hochschulstatistik durchgeführt. Befragt werden die Hochschulverwaltungen über die bei ihnen eingeschriebenen Haupt- und Nebenhörer, die Beurlaubten und Exmatrikulierten, die Studienkollegiaten und die Gasthörer.

Das Erhebungs- und Aufbereitungsprogramm ist so gestaltet, dass die erhobenen Daten für Entscheidungen in Bund, Ländern und in den Hochschulen herangezogen werden können. Insbesondere ist in diesem Zusammenhang die Aufstellung der Hochschulentwicklungs- und Hochschulgesamtpläne zu nennen. Darüber hinaus sind die Ergebnisse der Statistik der Studierenden für die verschiedensten öffentlichen und privaten Einrichtungen von Bedeutung, unter anderem für die Hochschulrektorenkonferenz, die Ständige Konferenz der Kultusminister, den Wissenschaftsrat und die Hochschul-Informations-System GmbH. Gleichzeitig werden sie als Grundlage für Analysen, Prognosen und andere wissenschaftliche Darstellungen sowie für soziodemographische und bildungspolitische Untersuchungen verwendet.

Rechtsgrundlage

Rechtsgrundlage der Erhebung ist das Hochschulstatistikgesetz (HStatG) vom 2. November 1990 (BGBl. I S. 2414), zuletzt geändert durch Artikel 2 des Gesetzes vom 25. Juni 2005 (BGBl. I S. 1860) in Verbindung mit dem Gesetz über die Statistik für Bundeszwecke (Bundesstatistikgesetz - BStatG) vom 22. Januar 1987 (BGBl. I S. 462, 565), zuletzt geändert durch Artikel 2 des Gesetzes vom 9. Juni 2005 (BGBl. I S. 1534).

Periodizität

Diese Statistik wird jährlich erhoben.

Berichtskreis

Zur Meldung verpflichtet sind:

Universitäten: Freie Universität, Technische Universität, Humboldt-Universität, Charité-Universitätmedizin, ESCP-EAP Europäische Wirtschaftshochschule, European School of Management and Technology, Steinbeis-Hochschule
Kunsthochschulen: Universität der Künste, Kunsthochschule Berlin-Weißensee, Hochschule für Musik „Hanns Eisler“, Hochschule für Schauspielkunst „Ernst Busch“
Fachhochschulen (ohne Verwaltungsfachhochschulen): Technische Fachhochschule, Fachhochschule für Technik und Wirtschaft, Fachhochschule für Wirtschaft – Fachbereich Wirtschaftswissenschaften, Fachhochschule für

Wirtschaft – Fachbereich Berufsakademie, Alice-Salomon-Fachhochschule für Sozialarbeit und Sozialpädagogik, OTA Hochschule, Evangelische Fachhochschule für Sozialarbeit und Sozialpädagogik, Katholische Fachhochschule für Sozialwesen, Mediadesign Hochschule

Verwaltungsfachhochschulen: Fachhochschule für Verwaltung und Rechtspflege, Fachhochschule des Bundes für öffentliche Verwaltung – Fachbereich Sozialversicherung

Systematiken

Für Zwecke der Studierenden- und Prüfungsstatistik wird in Berlin eine bundeseinheitliche Fächersystematik benutzt, nach der alle Studienfächer entsprechenden Schlüsselpositionen zugeordnet werden. Mehrere verwandte Fächer sind zu Studienbereichen und diese zu neun Fächergruppen zusammengefasst (Übersicht 1). Die nachgewiesenen Prüfungsgruppen und Abschlussprüfungen entsprechen der bundeseinheitlichen für die Studierenden- und Prüfungsstatistik festgelegten Systematik (Übersicht 2).

In der Gasthörerstatistik wird bundeseinheitlich die Fachrichtung (Übersicht 3) erhoben.

Qualität der Statistik

Angaben dieser Statistik werden von den Hochschulen aus ihren Verwaltungsunterlagen für das Statistische Landesamt zusammengestellt. Daraus folgt, dass bei den Merkmalen, die für die Verwaltung der Hochschule von Bedeutung sind, eine große Genauigkeit gegeben ist. Dagegen treten bei Angaben, die für die Hochschulverwaltung keine oder nur eine untergeordnete Rolle spielen, Ungenauigkeiten auf bzw. fehlen die Angaben ganz; insbesondere bei den drei großen Universitäten. Eine individuelle Korrektur der Fehler ist wegen ihrer großen Anzahl nicht möglich und muss daher maschinell durchgeführt werden.

Methodische Hinweise

Dieser Statistische Bericht enthält die endgültigen Ergebnisse der Statistik der Studierenden. Vorläufige Zahlen, die jeweils zu Beginn eines Semesters erhoben werden, wurden bereits veröffentlicht.

Durch das neue Hochschulstatistikgesetz wurde die Statistik der Studierenden von einer Primärauf eine Sekundärerhebung umgestellt. Auskunftspflichtig sind jetzt nicht mehr die einzelnen Studierenden, sondern die Hochschulverwaltungen, aus deren Unterlagen die Angaben zu liefern sind.

Hinweise auf andere Veröffentlichungen

Der Inhalt dieses Berichtes ist auf Wunsch auch als Datei erhältlich. Darüber hinaus werden jährlich im Rahmen der Hochschulstatistik die Statistischen Berichte zu Prüfungen und Personal an Hochschulen in Berlin veröffentlicht.

Ab 1994 werden im Sommersemester nur noch Daten der Studienanfänger erhoben.

Ergebnisse der Statistik der Studierenden für das gesamte Bundesgebiet enthält die vom Statistischen Bundesamt herausgegebene Reihe 4.1 „Studierende an Hochschulen“ der Fachserie „Bildung und Kultur“.

Definitionen**Hochschulen**

Alle nach Landesrecht anerkannten Hochschulen unabhängig von der Trägerschaft.

Charité-Universitätsmedizin Berlin ist seit 2003 eine gemeinsame Einrichtung von Freier Universität und Humboldt-Universität, angesiedelt an vier Standorten: Campus Benjamin Franklin, Campus Berlin-Buch, Campus Charité Mitte und Campus Virchow-Klinikum.

Studierende

In einem Fachstudium als Haupthörer oder als Nebenhörer eingeschriebene Personen ohne Beurlaubte, Gasthörer und Studienkollegiaten.

Studienanfänger

Studierende im ersten Hochschulsemester (Erstimmatrikulierte) oder im ersten Semester eines bestimmten Studienganges (erstes Fachsemester).

Ausländische Studierende

Staatenlose und Studierende mit ungeklärter Staatsangehörigkeit sind in der Zahl der Ausländer enthalten.

Bildungsausländer

Ausländische Studierende, die ihre Hochschulzugangsberechtigung im Ausland bzw. an einem Studienkolleg erworben haben.

Bildungsinländer

Ausländische Studierende, die ihre Hochschulzugangsberechtigung in Deutschland, aber nicht an einem Studienkolleg erworben haben.

Hochschulsemester

Hochschulsemester geben die gesamte bisherige Verweilzeit an Hochschulen (einschließlich Fachhochschulen) in der Bundesrepublik Deutschland an, nicht jedoch die Verweilzeit an ausländischen Hochschulen. Sie müssen sich nicht auf das Studienfach im Erhebungssemester beziehen. Das Sommersemester (SS) umfasst jeweils die Monate April bis September, das Wintersemester (WS) die Monate Oktober bis März.

Fachsemester

Fachsemester sind erbrachte Studienzeiten im Hinblick auf die angestrebte Abschlussprüfung in dem betreffenden Studienfach; dazu können auch Semester aus einem früheren Studium gehören, sofern sie angerechnet werden. Im Ausland verbrachte, auf das Studium angerechnete Semester zählen im Gegensatz zur Berechnung der Hochschulsemester als Fachsemester.

Erhebungsmerkmale

Studienfach

Die in Prüfungsordnungen festgelegte, ggf. sinngemäß vereinheitlichte Bezeichnung für eine wissenschaftliche oder künstlerische Disziplin, in der ein wissenschaftlicher bzw. künstlerischer Abschluss möglich ist.

Abschlussprüfung

Sie beendet ein Hochschulstudium, wie auch Abschlüsse von Aufbau-, Ergänzungs-, Zusatz- und Zweitstudiengängen (keine Vor- und Zwischenprüfungen). Entsprechend werden Prüfungen bei staatlichen und kirchlichen Prüfungsämtern als Studienabschluss erfragt (nicht die zweite Staatsprüfung am Ende der Referendar- ausbildung).

Studiengang

Kombination von Studienfach und angestrebter Abschlussprüfung.

Gasthörer

Teilnehmer an einzelnen Kursen oder Lehrveranstaltungen. Eine Hochschulzugangsberechtigung ist nicht erforderlich, ein Fachstudium mit Abschlussprüfung ist nicht möglich.

Hochschulen

- Universitäten
- Kunsthochschulen
- Fachhochschulen (ohne Verwaltungs-fachhochschulen)
- Verwaltungsfachhochschulen

Studierende

- Haupthörer
- Nebenhörer
- Studienanfänger
- Beurlaubte
- Exmatrikulierte
- Studienkollegiaten
- Gasthörer

Fächergruppen

- Studienbereiche
- 1.Studienfach

Prüfungsgruppen

- Prüfung

Sonstige

- Geschlecht
- Alter
- Heimatwohnsitz (Land)
- Staatsangehörigkeit
- Fach- und Hochschulsemester
- Art und Jahr der Hochschulzugangsberechtigung (HZB)
- Land des Erwerbs der Hochschulzugangsberechtigung (HZB)
- Grund der Beurlaubung bzw. Exmatrikulation
- Lehramt

Übersicht 1 Fächergruppen, Studienbereiche und Studienfächer für die Erhebung der Studierenden

Stand: Wintersemester 2004/2005

<u>Fächergruppe</u>	<u>Fächergruppe</u>
Studienbereich	Studienbereich
Studienfach	Studienfach
<u>Sprach- und Kulturwissenschaften</u>	Noch: Sprach- und Kulturwissenschaften
Sprach- und Kulturwissenschaften allgemein	Romanistik
Arts and Media Administration	Rumänisch
Geschlechterstudien	Spanisch
Kulturwissenschaft	Slawistik, Baltistik, Finno-Ugristik
Museumskunde	Bohemistik/Tschechisch
Evangelische Theologie, - Religionslehre	Bulgaristik/Bulgarisch
Evangelische Religionspädagogik	Hungarologie/Ungarisch
Evangelische Theologie	Polonistik/Polnisch
Katholische Theologie, - Religionslehre	Russisch
Katholische Theologie	Serbokroastistik/Serbokroastisch
Philosophie	Slawistik
Evangelische Theologie und Nichtchristliche Religionen	Außereuropäische Sprach- und Kulturwissenschaften
Philosophie	Afrikanistik
Religionswissenschaft	Ägyptologie
Geschichte	Altorientalistik
Alte Geschichte	Arabistik
Archäologie	Hebräisch/Judaistik
Archäologie und Kulturgeschichte Nordostafrikas	Indische Kunstgeschichte
Geschichte	Indische Philologie
Mittelalterliche Geschichte	Indonesistik
Neuere und Neueste Geschichte	Iranistik
Prähistorische Archäologie	Islamwissenschaft
Sudanarchäologie	Japanologie
Ur- und Frühgeschichte	Mittelasienwissenschaften
Bibliothekswissenschaft, Dokumentation, Publizistik	Moderne Vorderasienstudien
Bibliothekerausbildung	Semitistik
Bibliothekswissenschaft	Sinologie
Gesellschafts- und Wirtschaftskommunikation	Südostasien-Studien
Informations- und Kommunikationsmanagement	Turkologie
Journalistenweiterbildung	Vorderasiatische Altertumskunde
Kulturjournalismus	Zentralasien-Studien
Medienberatung	Kulturwissenschaften i.e.S.
Medienkunde/Kommunikations-/Informationswissenschaft	Ethnologie
Publizistik	Europäische Ethnologie
Semiotik	Psychologie
Wissenschaftsjournalismus	Psychologie
Allgemeine u. vergleichende Literatur- u. Sprachwissenschaft	Psychosoziale Prävention und Gesundheitsförderung
Allgemeine und Vergleichende Literaturwissenschaft	Erziehungswissenschaften
Angewandte Literaturwissenschaft	Berufspädagogik
Editionswissenschaft	Erwachsenenbildung
Gebärdensprachdolmetschen	Erziehung und Ausbildung in Europa
Historische Linguistik	Erziehung und Bildung im Kindesalter
Vergleichende Sprachwissenschaft/Indogermanistik	Erziehungswissenschaft
Altphilologie (klassische Philologie), Neugriechisch	Grundschulpädagogik
Byzantinistik	Kleinkindpädagogik
Griechisch	Rehabilitationspädagogik
Latein	Sonderpädagogik
Mittellateinische Philologie	Sonderpädagogik
Germanistik (Deutsch, germanische Sprachen ohne Anglistik)	<u>Sport</u>
Ältere deutsche Literatur und Sprache	Sport, Sportwissenschaft
Deutsch als Fremdsprache	Sport/Sportwissenschaft
Deutsche Philologie	Sportwissenschaft
Germanische Linguistik	<u>Rechts-, Wirtschafts- und Sozialwissenschaften</u>
Germanistik/Deutsch	Wirtschafts- und Gesellschaftslehre allgemein
Linguistik	Europawissenschaften (Europaen Studies)
Neuere deutsche Literatur	Regionalwissenschaften
Niederländische Philologie	British Studies
Skandinavistik	East European Studies
Anglistik, Amerikanistik	Geschichte der Berlin-Brandenburgischen Kulturlandschaft
Altamerikanistik	Geschichte und Gesellschaft Südasiens
Amerikanistik/Amerikakunde	Lateinamerikanistik
Anglistik/Englisch	Mittelasien/Kaukasus
Romanistik	Osteuropastudien
Frankreichstudien	Politikwissenschaften
Französisch	Europäische Politische Kultur der Gegenwart
Italienisch	Internationale Beziehungen
Portugiesisch	Politikwissenschaft/Politologie
Romanische Literaturen	

Noch: Übersicht 1 Fächergruppen, Studienbereiche und Studienfächer für die Erhebung der Studierenden
Stand: Wintersemester 2004/2005

<u>Fächergruppe</u>	<u>Fächergruppe</u>
Studienbereich	Studienbereich
Studienfach	Studienfach
Noch: Rechts-, Wirtschafts- und Sozialwissenschaften	Noch: Mathematik, Naturwissenschaften
Sozialwissenschaften	Bioinformatik
Sozialkunde	Informatik
Sozialwissenschaft	Informationstechnik/Vernetzte Systeme
Soziologie	Medieninformatik
Soziologie technikwissenschaftlicher Richtung	Medizinische Informatik
Sozialwesen	Technische Informatik
Intercultural Conflict Management	Wirtschaftsinformatik
Klinische Sozialarbeit	Physik, Astronomie
Sozialarbeit/Sozialpädagogik	Biophysik
Soziale Arbeit als Menschenrechtsprofession	Physik
Sozialmanagement	Chemie
Sozialpädagogik/Sozialarbeit	Biochemie
Rechtswissenschaft	Chemie
German and European Law and Legal Practice	Lebensmittelchemie
Rechtswissenschaft	Polymer Science
Wirtschaftsrecht	Pharmazie
Verwaltungswissenschaft	Clinical Trial Management
Europäisches Verwaltungsmanagement	Pharmazie
Öffentliche Verwaltungswirtschaft	Biologie
Öffentliches Dienstleistungsmanagement	Biologie
Polizeivollzugsdienst	Biotechnologie
Rechtspflege	Geowissenschaften (ohne Geographie)
Sozialversicherung	Geotechnikwissenschaften und angewandte Geowiss.
Verkehrswesen	Geologie
Wirtschaftswissenschaften	Geologische Wissenschaften
Arbeitslehre	Geophysik
Arbeitslehre/Haushalt	Meteorologie
Betriebliches Rechnungswesen	Mineralogie
Betriebswirtschaftslehre	Geographie
Betriebswirtschaftslehre (Abendstudium)	Geographie/Erdkunde
Betriebswirtschaftslehre (Banken)	<u>Humanmedizin/Gesundheitswissenschaften</u>
Betriebswirtschaftslehre (Handel)	Gesundheitswissenschaften allgemein
Betriebswirtschaftslehre (Immobilien)	Bachelor of Nursing
Betriebswirtschaftslehre (Industrie)	Consumer Health Care
Betriebswirtschaftslehre (Speziation und Logistik)	Gesundheitswissenschaften/Public Health
Betriebswirtschaftslehre (Steuern)	Heilpädagogik
Betriebswirtschaftslehre (Versicherung)	Medizin-/Pflegepädagogik
Business Administration	Nursing Science
Economic and Management	Pflege/Pflegemanagement
International and Development Economics	Humanmedizin (ohne Zahnmedizin)
International Business	Humanmedizin
International Management	International Health
Internationale Betriebswirtschaft/Management	Medizinische Neurowissenschaften
Mediamanagement	Medizinische Physik
Technischer Vertrieb	Zahnmedizin
Tourismus	Zahnmedizin
Umwelt- und Qualitätsmanagement	<u>Veterinärmedizin</u>
Volkswirtschaftslehre	Veterinärmedizin
Wirtschaft/Business Administration	Veterinärmedizin
Wirtschaftspädagogik	<u>Agrar-, Forst- und Ernährungswissenschaften</u>
Wirtschaftswissenschaften	Landespflege, Umweltgestaltung
Wirtschaftsingenieurwesen	Land- und Gartenbauwissenschaft
Construction and Real Estate Management	Landschaftsarchitektur und Umweltplanung
Facility Management	Landschaftsplanung
Veranstaltungstechnik und -management	Agrarwissenschaften, Lebensmittel- und Getränketechnologie
Wirtschaftsingenieurwesen	Agrarökonomie
Wirtschaftsingenieurwesen-Umwelt	Agrarwissenschaften
<u>Mathematik, Naturwissenschaften</u>	Brautechnisches Fachstudium/Techniker-Matrikel
Mathematik, Naturwissenschaften allgemein	Fischwirtschaft und Gewässerbewirtschaftung
International Technology Transfer Management	Gartenbau
Wissenschafts- und Technikgeschichte	Getränketechnologie/Techniker-Matrikel
Mathematik	Internationale Agrarwissenschaften
Mathematik	Lebensmitteltechnologie
Statistik	Pflanzenproduktion
Techno- und Wirtschaftsmathematik	Tierproduktion
Wirtschaftsmathematik	Erährungs- und Haushaltswissenschaften
Informatik	Ernährung/Lebensmittelwissenschaft
Betriebliche Umweltinformatik	

Noch: Übersicht 1 Fächergruppen, Studienbereiche und Studienfächer für die Erhebung der Studierenden
Stand: Wintersemester 2004/2005

<u>Fächergruppe</u>	<u>Fächergruppe</u>
Studienbereich	Studienbereich
Studienfach	Studienfach
<u>Ingenieurwissenschaften</u>	<u>Kunst, Kunstwissenschaft</u>
Ingenieurwesen allgemein	Kunst, Kunstwissenschaft allgemein
Arbeitslehre/Technik	Art in Context
Gestaltungstechnik	Denkmalpflege
Mechatronik	Interdisziplinäres Gestalten
Process, Energy and Environmental Systems Engineering	Kunsterziehung
Bergbau, Hüttenwesen	Kunstgeschichte, Kunstwissenschaft
Bergbau	Ostasiatische Kunstgeschichte
Maschinenbau/Verfahrenstechnik	Restaurierung/Grabungstechnik
Chemie- und Pharmazietechnik	Bildende Kunst
Chemie-Ingenieurwesen	Bildhauerei
Druck- und Medientechnik	Electronic Business
Energie- und Verfahrenstechnik	Malerei
Gebäude- und Energietechnik	Mediadesign
Industrial Engineering	Gestaltung
Informationstechnik im Maschinenwesen	Bekleidungsgestaltung
Konstruktionstechnik (Engineering Design)	Bühnenkostüm
Maschinenbau	Industrial Design
Maschinenbau/Fertigung	Kommunikationsdesign
Maschinenbau-Erneuerbare Energien (Renewable Energies)	Kommunikationsdesign (Ergänzungsstudium)
Mechanical Engineering	Mode-Design
Medizinisch-Physikalische Technik	Mode-Design (Ergänzungsstudium)
Metalltechnik	Produkt-Design
Optometrie (Augenoptik)	Produkt-Design (Ergänzungsstudium)
Packaging Technology/Verpackungstechnik	Textil- und Flächen-Design
Physikalische Ingenieurwissenschaft	Textil- und Flächen-Design (Ergänzungsstudium)
Produktionsinformatik (Computer Science in Production)	Visuelle Kommunikation
Produktionstechnik (Production Technology)	Darstellende Kunst, Film und Fernsehen, Theaterwissenschaft
Regenerative Energiesysteme	Audiovisuelle Medien (Kamera)
Textil- und Bekleidungstechnik	Bühnenbild
Theater- und Veranstaltungstechnik	Choreographie
Umwelttechnik	Darstellendes Spiel (Schulspiel)
Umwelttechnik/Regenerative Energien	Experimentelle Mediengestaltung
Verfahrens- und Umwelttechnik	Filmwissenschaft
Werkstoffwissenschaften	Musical-Show
Elektrotechnik	Puppenspielkunst
Communication Systems	Regie
Elektrische Energietechnik	Schauspiel
Elektronische Geräte- und Mikrosystemtechnik	Schauspielregie
Elektrotechnik	Szenisches Schreiben
Elektrotechnik-Energiesysteme	Theaterpädagogik
Elektrotechnik-Kommunikationstechnik und Elektronik	Theaterwissenschaft
Mikrosystemtechnik	Musik, Musikwissenschaft
Nachrichten-/Kommunikationstechnik	Blas- und sonstige Orchesterinstrumente
Nachrichtentechnik	Dirigieren
Photonics	Gesang/Musiktheater
Verkehrstechnik, Nautik	Jazz und Populärmusik
Fahrzeugtechnik	Kirchenmusik
Architektur, Innenarchitektur	Komposition
Architektur	Musiktherapie
Architektur (Ergänzungsstudium)	Musikwissenschaft
Städtebau	Pädagogische Ausbildung (Musik)
Raumplanung	Saiteninstrumente
Real Estate Management	Tasteninstrumente
Stadt- und Regionalplanung	Tonmeister
Umweltschutz	Vergleichende Musikwissenschaft
Bauingenieurwesen	
Bauingenieurwesen	
Bautechnik/Bauingenieurtechnik	
Bauwesen/Bauwirtschaftsingenieurwesen	
Computational Engineering	
Gebäudetechnik	
Internationales Projektmanagement im Bauwesen	
Technisches Gebäudemanagement	
Vermessungswesen	
Kartographie	
Vermessungswesen	

Übersicht 2 Prüfungsgruppen und Abschlussprüfungen für die Erhebung der Studierenden

Stand: Wintersemester 2004/2005

Prüfungsgruppe Abschlussprüfung

Diplom (U) und entsprechende Abschlussprüfungen

- * Magister
- Lizentiat
- * Kirchliche Prüfung
- * Staatsexamen/1. Staatsprüfung
Staatsexamen (einphasige Ausbildung)
Fakultätsprüfung
- * Diplom (U)
- * Diplom I (U-GH)
- * Diplom (U) - Dolmetscher
- * Diplom (U) - Übersetzer
Akad. geprüfter Übersetzer
- * Diplom (U) - Lehrer
Abschlussprüfung ohne akad. Grad

Promotionen

- * Promotion (Abschlussprüfung vorausgesetzt)
- * Promotion ohne vorausgesetzte Abschlussprüfung

Künstlerischer Abschluss

- * Diplom (KH)
- Akademiebrief (KH)
- * Bühnen-/Konzert-/Opernreifepfung
- * Privatmusiklehrerprüfung
- * Kirchenmusikprüfung A
- * Kirchenmusikprüfung B
- * Solistenprüfung
Staatliche Prüfung für künstlerische Abschlüsse
- * Meisterschüler
Kunstpädagogische Prüfung
- * Sonstiger künstlerischer Abschluss

Fachhochschulabschluss

- * Diplom (FH)
Diplom (FH) - Dolmetscher
Diplom (FH) - Übersetzer
- * Staatliche Laufbahnprüfung (Verwaltungsfachhochschulen)
- * Sonstiger Fachhochschulabschluss

Bachelorabschluss

- * Bachelor an Universitäten
- * Bachelor an Kunsthochschulen
- * Bachelor an Fachhochschulen

Masterrabschluss

- * Master an Universitäten (ohne vorausgesetzte Abschlussprüfung)
- * Master an Universitäten (Abschlussprüfung vorausgesetzt)
- * Master an Kunst-HS (ohne vorausgesetzte Abschlussprüfung)
- * Master an Kunst-HS (Abschlussprüfung vorausgesetzt)
- * Master an Fach-HS (ohne vorausgesetzte Abschlussprüfung)
- * Master an Fach-HS (Abschlussprüfung vorausgesetzt)

Sonstiger Abschluss

- * Abschlusszeugnis/Zertifikat
- * Sonstiger Abschluss in Deutschland
Abschlussprüfung im Ausland
Keine Abschlussprüfung möglich bzw. angestrebt

Prüfungsgruppe Abschlussprüfung

Staatliche Lehramtsprüfungen (LA) Grund- und Hauptschulen/Primarstufe

- * LA Grund- und Hauptschulen
Amt des Lehrers
LA Grundschulen
LA Hauptschulen
LA Grundstufe/Primarstufe

Stufenübergreifendes Lehramt Sekundarstufe I/Grundschulen bzw. Primarstufe

- LA Sekundarstufe I/Primarstufe
LA Grundschulen/Sekundarstufe I

Lehramt Realschulen/Sekundarstufe I

- * LA Realschulen
Amt des Lehrers mit fachwissenschaftlicher Ausbildung in zwei Fächern
LA Haupt- u. Realschulen/Unterstufe u. Mittelstufe Gymnasien
LA Mittelstufe/Sekundarstufe I

Stufenübergreifendes Lehramt Sekundarstufe II/Sekundarstufe I

- LA Sekundarstufe II/Sekundarstufe I

Lehramt Gymnasien/Sekundarstufe II, allgemeinbildende Schulen

- * LA Gymnasien
Amt des Studienrats
LA Oberstufe/Sekundarstufe II, allgemeinbildende Schulen

Lehramt Sonderschulen

- * LA Sonderschulen
Amt des Lehrers an Sonderschulen

Lehramt Berufliche Schulen/Sekundarstufe II, berufliche Schulen

- * LA Berufliche Schulen
Amt des Studienrats mit einer beruflichen Fachrichtung
LA Oberstufe/Sekundarstufe II, berufliche Schulen

Lehramt Master

- * LA Master

Sonstige Lehrämter nach Schularten/Schulstufen

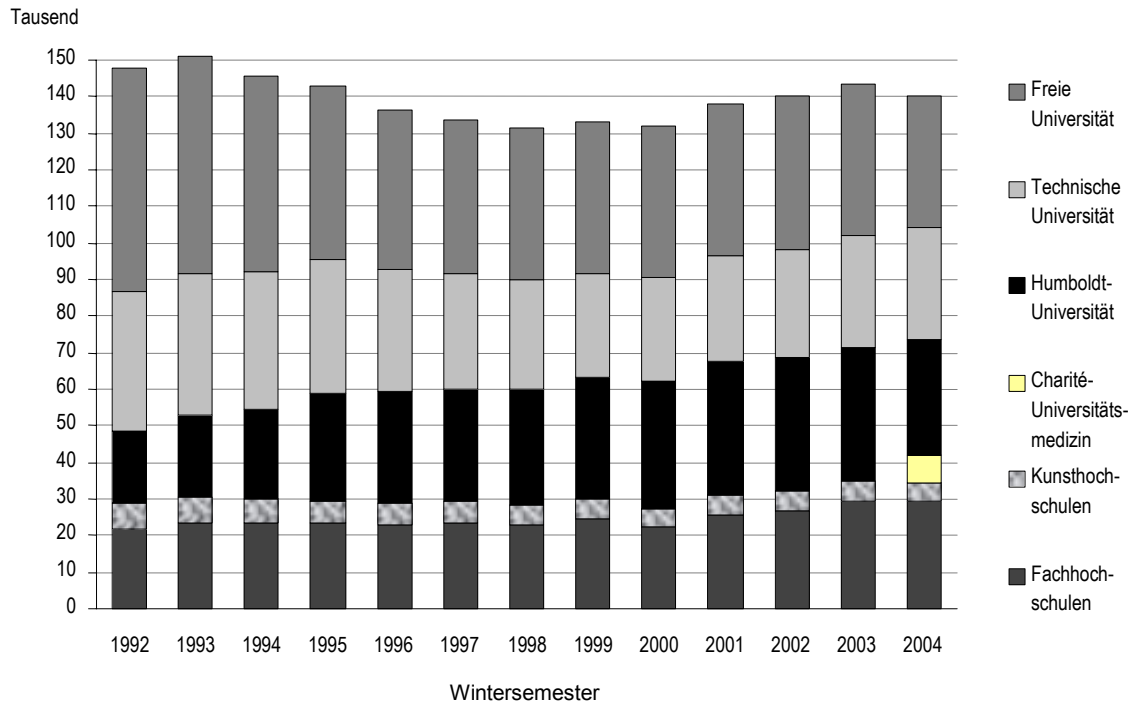
- * Sonstige Staatsprüfungen nach Schularten/Schulstufen
- * LA Realschulen (nach abgelegtem 2. Staatsexamen)
Amt des Lehrers mit fachwissenschaftlicher Ausbildung in zwei Fächern

*) Abschlussprüfungen, die an Hochschulen bzw. Prüfungsämtern in Berlin abgelegt werden können. Abweichend von den bundeseinheitlichen Definitionen gelten in Berlin für die Lehramtsprüfungen nach der 1. LehrerPO 1982 vom 28.9.1982 (GVBl. S. 1650) die kursiv angegebenen Bezeichnungen.

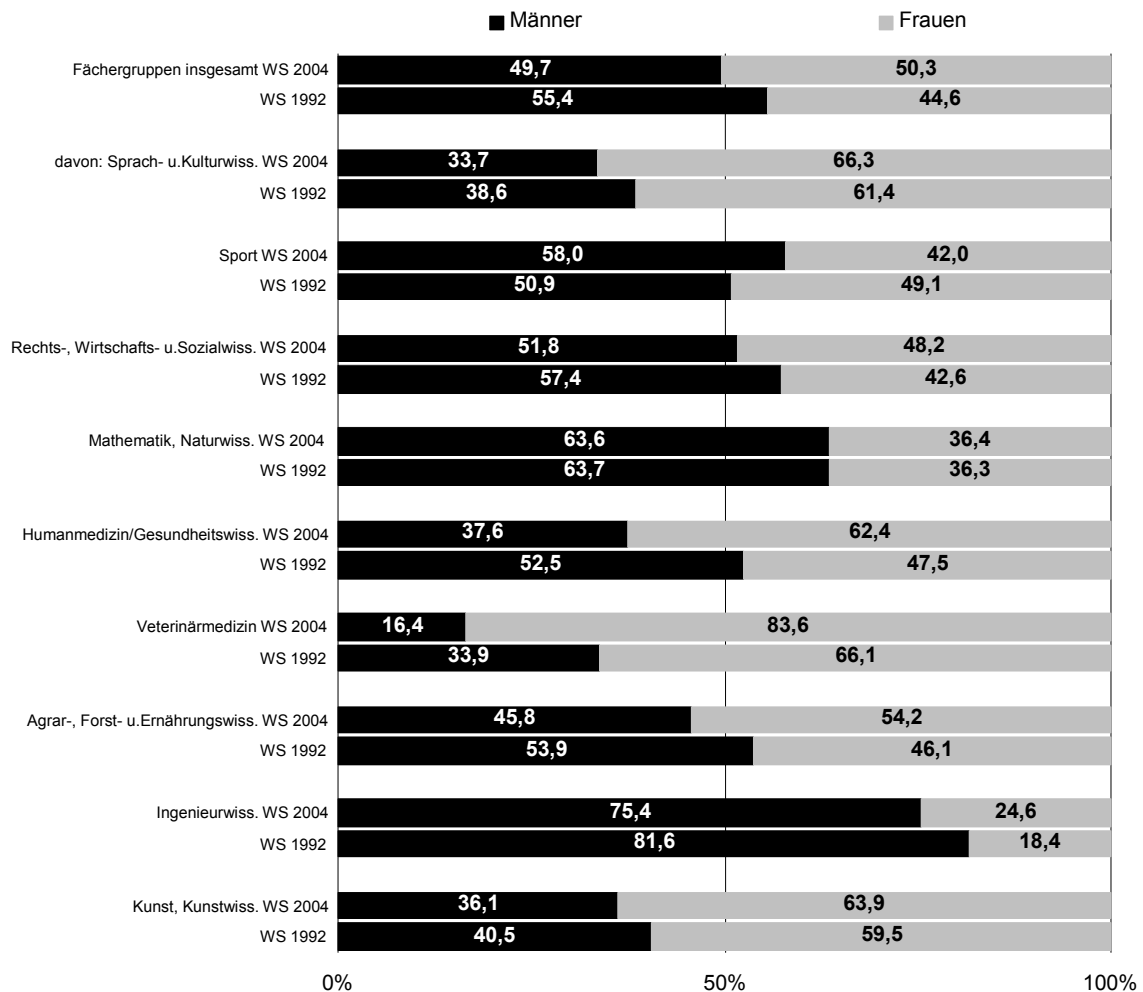
Übersicht 3 Fächergruppen und Fachrichtungen für die Erhebung der Gasthörer Stand: Wintersemester 2004/2005

<u>Fächergruppe</u> Fachrichtung	<u>Fächergruppe</u> Fachrichtung
<p><u>Sprach- und Kulturwissenschaften</u> Sprach- und Kulturwissenschaften allgemein Evangelische Theologie, - Religionslehre Katholische Theologie, - Religionslehre Philosophie Geschichte Bibliothekswesen, Dokumentation, Publizistik Allgemeine und vergleichende Literatur- u. Sprachwissenschaft Altphilologie (klassische Philologie), Neugriechisch Germanistik (Deutsch, germanische Sprachen ohne Anglistik) Anglistik, Amerikanistik Romanistik Slawistik, Baltistik, Finno-Ugristik Außereuropäische Sprach- und Kulturwissenschaften Kulturwissenschaften i.e.S. Psychologie Erziehungswissenschaften Sonderpädagogik</p> <p><u>Sport</u> Sport, Sportwissenschaft</p> <p><u>Rechts-, Wirtschafts- und Sozialwissenschaften</u> Regionalwissenschaften Wirtschafts- und Gesellschaftslehre allgemein Politikwissenschaften Sozialwesen Rechtswissenschaft Sozialwissenschaften Verwaltungswissenschaft Wirtschaftswissenschaften Wirtschaftsingenieurwesen</p> <p><u>Mathematik, Naturwissenschaften</u> Mathematik, Naturwissenschaften allgemein Mathematik Informatik Physik, Astronomie Chemie Pharmazie Biologie Geowissenschaften (ohne Geographie) Geographie</p>	<p><u>Humanmedizin/Gesundheitswissenschaften</u> Gesundheitswissenschaften allgemein Humanmedizin (ohne Zahnmedizin) Zahnmedizin</p> <p><u>Veterinärmedizin</u> Veterinärmedizin</p> <p><u>Agrar-, Forst- und Ernährungswissenschaften</u> Agrar-, Forst- und Ernährungswissenschaften allgemein Agrarwissenschaften, Lebensmittel- und Getränketechnologie Landespflege, Umweltgestaltung Forstwissenschaft, Holzwirtschaft Ernährungs- und Haushaltswissenschaften</p> <p><u>Ingenieurwissenschaften</u> Ingenieurwesen allgemein Bergbau, Hüttenwesen Maschinenbau/Verfahrenstechnik Elektrotechnik Verkehrstechnik, Nautik Architektur, Innenarchitektur Raumplanung Bauingenieurwesen Vermessungswesen</p> <p><u>Kunst, Kunstwissenschaft</u> Kunst, Kunstwissenschaft allgemein Bildende Kunst Gestaltung Darstellende Kunst, Film und Fernsehen, Theaterwissenschaft Musik, Musikwissenschaft</p> <p><u>Sonstige Fachrichtungen</u> Allgemein (Allgemeiner Zugang zu Lehrveranstaltungen, Fachrichtung nicht bestimmbar) Ungeklärt/Unbekannt</p>

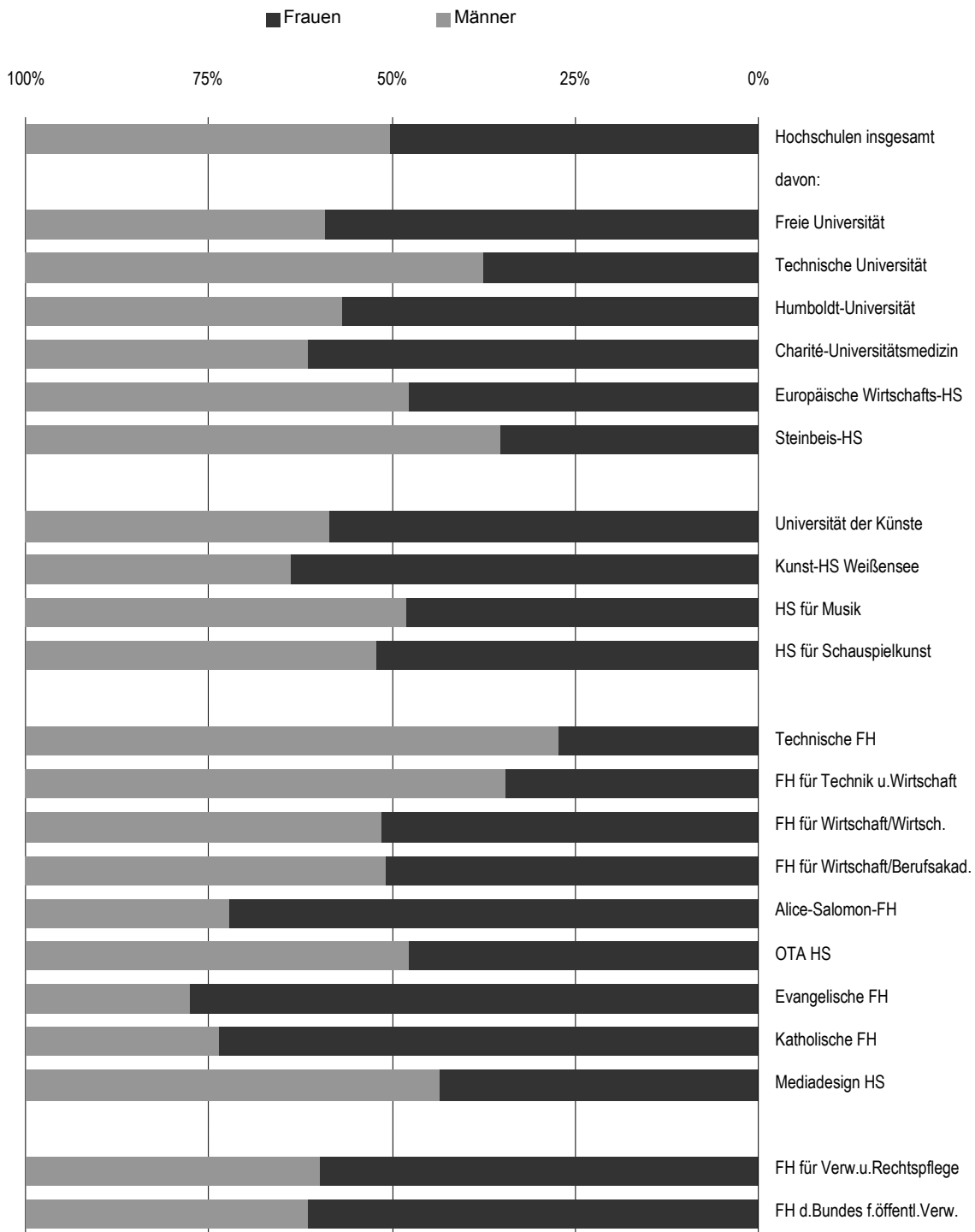
1 Studierende in Berlin vom Wintersemester 1992/1993 bis Wintersemester 2004/2005



2 Studierende in Berlin im WS 1992/1993 und WS 2004/2005 nach Fächergruppen und Geschlecht



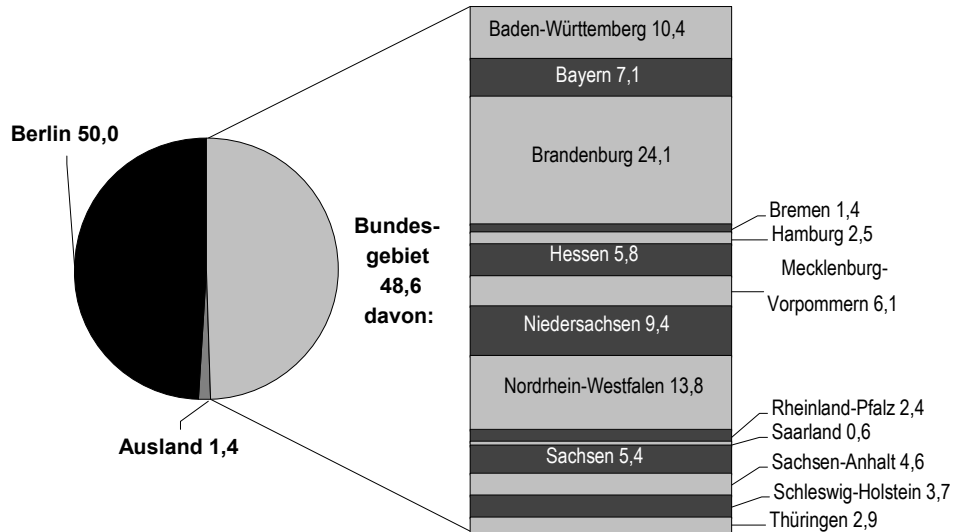
3 Frauenquote bei den Studierenden in Berlin im Wintersemester 2004/2005 nach Hochschulen



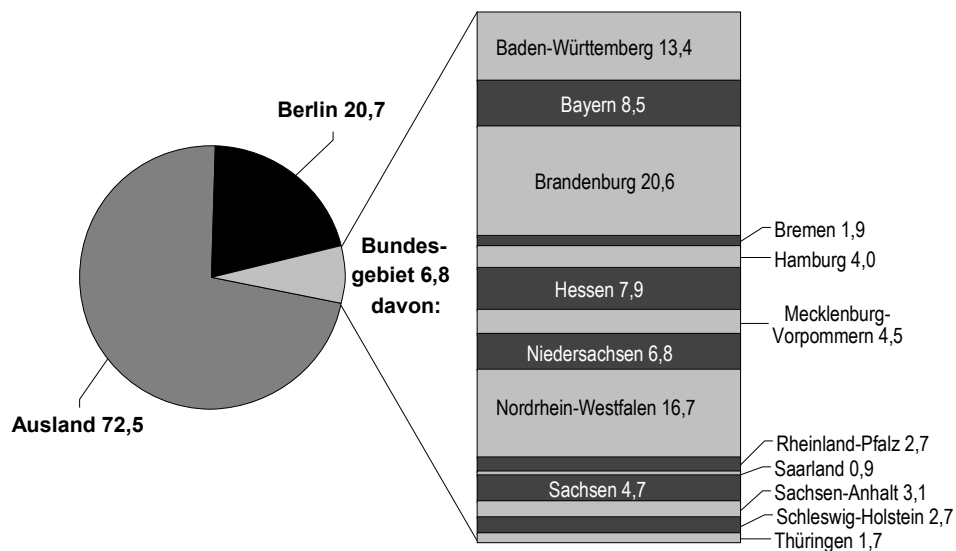
4 Studierende in Berlin im Wintersemester 2004/2005 nach Land des Erwerbs der Hochschulzugangsberechtigung (HZB) in Prozent

Insgesamt: Deutsche 120332, Ausländer 20607; ohne „ohne Angabe des HZB-Landes“

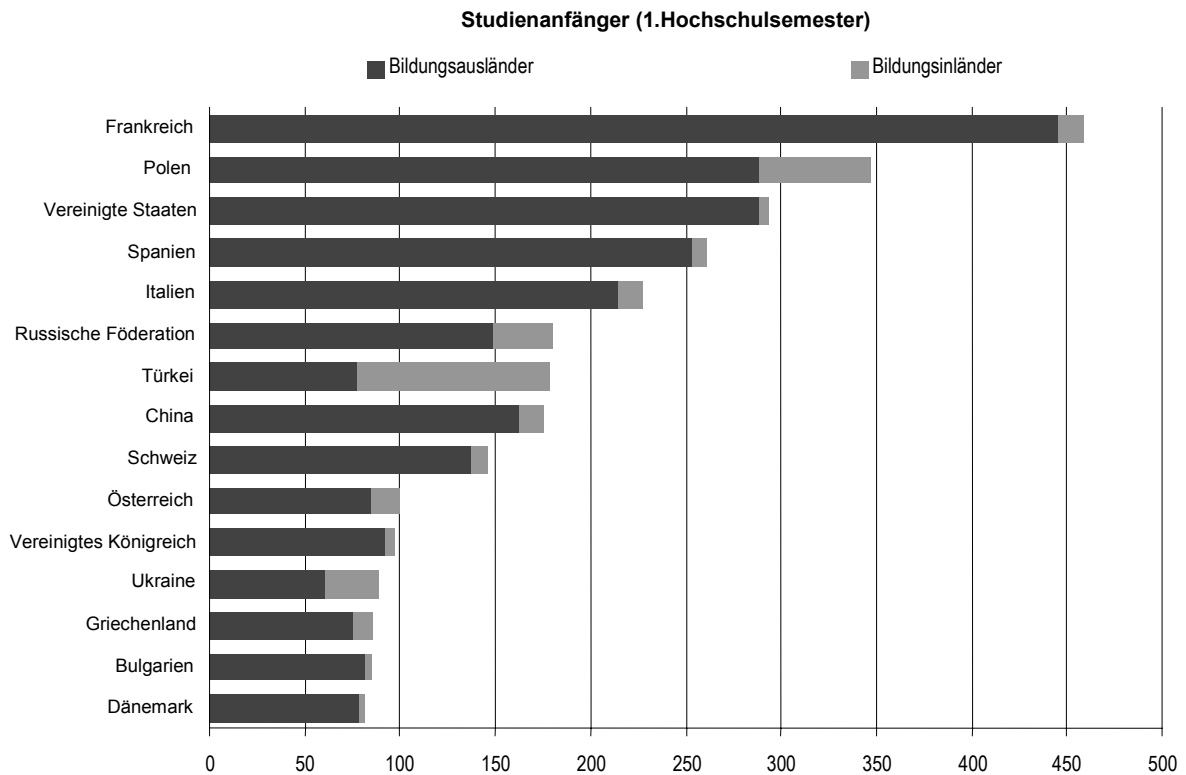
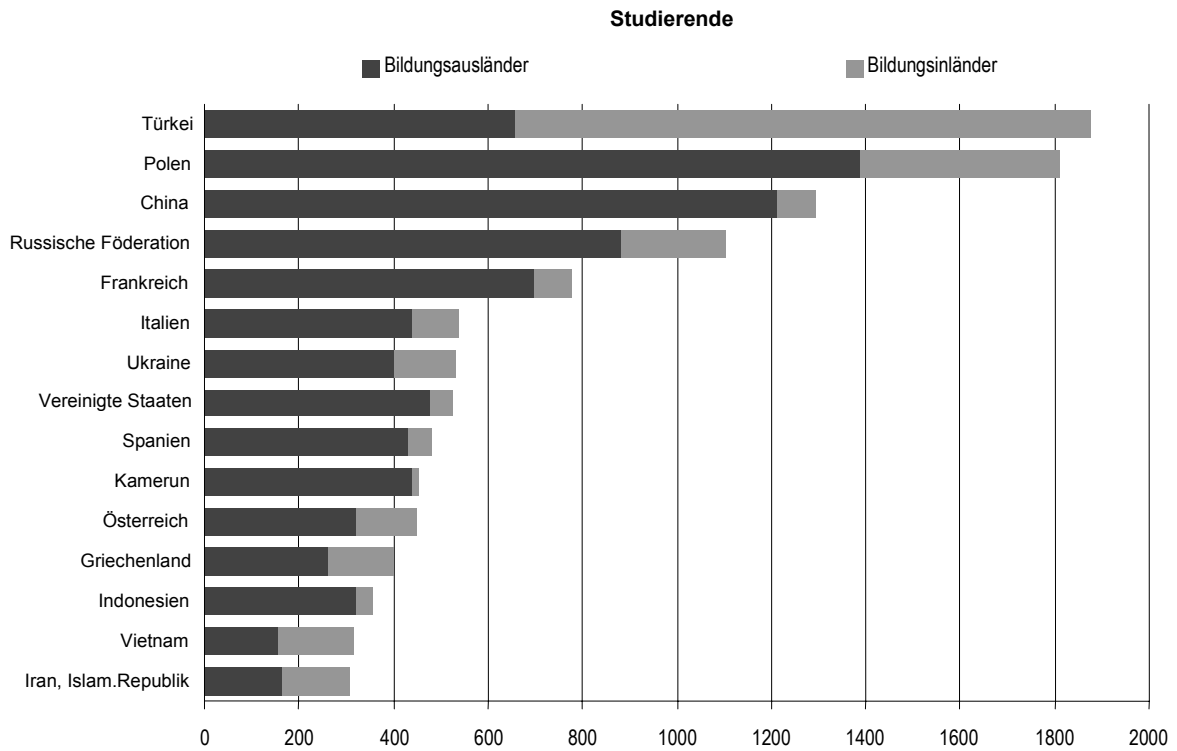
Deutsche



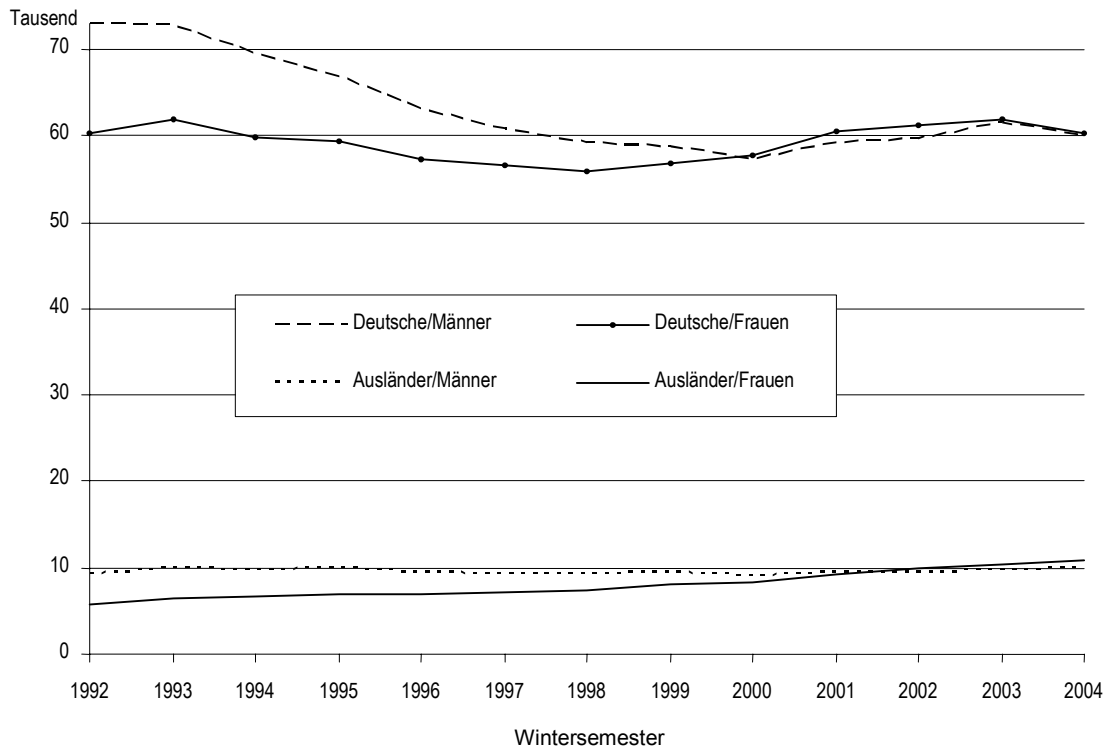
Ausländer



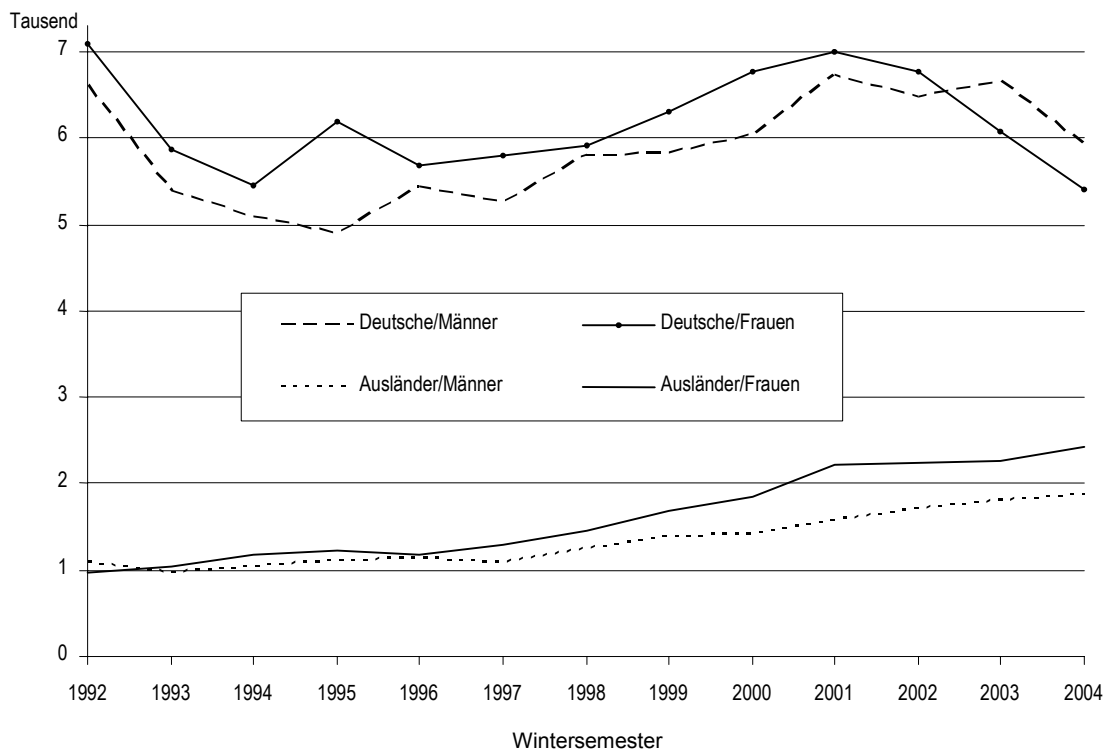
5 15 an Berliner Hochschulen am zahlreichsten vertretenen Nationalitäten im Wintersemester 2004/2005



6 Deutsche und ausländische Studierende in Berlin vom WS 1992/1993 bis WS 2004/2005 nach Geschlecht



7 Deutsche und ausländische Studienanfänger (1.Hochschulsemester) in Berlin vom WS 1992/1993 bis WS 2004/2005 nach Geschlecht



Studierende in Berlin vom Wintersemester 1992/1993 bis Wintersemester 2004/2005

Wintersemester	Insgesamt				Deutsche			Ausländer		
	insgesamt	Meßzahl WS1992 = 100	darunter im ersten		zu- sammen	darunter im ersten		zu- sammen	darunter im ersten	
			Hochschul- semester	Fach- semester		Hochschul- semester	Fach- semester		Hochschul- semester	Fach- semester
	1	2	3	4	5	6	7	8	9	10
Männlich										
1992/1993....	82 276	100	7 686	10 425	73 024	6 603	9 115	9 252	1 083	1 310
1993/1994....	82 664	100	6 345	9 392	72 765	5 381	8 192	9 899	964	1 200
1994/1995....	79 225	96	6 104	9 243	69 488	5 072	8 015	9 737	1 032	740
1995/1996....	76 597	93	5 997	9 730	66 756	4 895	8 402	9 841	1 102	1 328
1996/1997....	72 623	88	6 557	9 971	63 165	5 425	8 492	9 458	1 132	1 479
1997/1998....	70 135	85	6 332	9 765	60 841	5 238	8 237	9 294	1 094	1 528
1998/1999....	68 260	83	7 064	10 118	59 070	5 807	8 560	9 190	1 257	1 558
1999/2000....	68 136	83	7 214	10 725	58 719	5 826	8 964	9 417	1 388	1 761
2000/2001....	66 200	80	7 449	10 542	57 271	6 030	8 838	8 929	1 419	1 704
2001/2002....	68 622	83	8 288	11 683	59 153	6 714	9 845	9 469	1 574	1 838
2002/2003....	69 071	84	8 187	12 151	59 522	6 479	10 169	9 549	1 708	1 982
2003/2004....	71 181	87	8 455	11 859	61 369	6 659	9 886	9 812	1 796	1 973
2004/2005....	70 031	85	7 770	10 826	60 153	5 907	8 861	9 878	1 863	1 965
Weiblich										
1992/1993....	66 150	100	8 058	10 650	60 408	7 092	9 564	5 742	966	1 086
1993/1994....	68 386	103	6 888	9 660	61 890	5 859	8 596	6 496	1 029	1 064
1994/1995....	66 501	101	6 633	9 314	59 753	5 462	8 283	6 748	1 171	777
1995/1996....	66 258	100	7 411	10 591	59 327	6 192	9 501	6 931	1 219	1 090
1996/1997....	64 136	97	6 853	9 899	57 239	5 676	8 675	6 897	1 177	1 224
1997/1998....	63 721	96	7 078	10 363	56 534	5 791	8 841	7 187	1 287	1 522
1998/1999....	63 515	96	7 374	10 556	56 014	5 924	8 996	7 501	1 450	1 560
1999/2000....	64 988	98	7 985	11 482	56 908	6 310	9 638	8 080	1 675	1 844
2000/2001....	66 206	100	8 615	11 979	57 783	6 775	10 057	8 423	1 840	1 922
2001/2002....	69 772	105	9 234	13 164	60 544	7 007	10 880	9 228	2 227	2 284
2002/2003....	71 106	107	9 018	13 244	61 247	6 778	10 948	9 859	2 240	2 296
2003/2004....	72 359	109	8 340	12 050	61 937	6 072	9 762	10 422	2 268	2 288
2004/2005....	70 979	107	7 830	10 903	60 219	5 398	8 490	10 760	2 432	2 413
Insgesamt										
1992/1993....	148 426	100	15 744	21 075	133 432	13 695	18 679	14 994	2 049	2 396
1993/1994....	151 050	102	13 233	19 052	134 655	11 240	16 788	16 395	1 993	2 264
1994/1995....	145 726	98	12 737	18 557	129 241	10 534	16 298	16 485	2 203	1 517
1995/1996....	142 855	96	13 408	20 321	126 083	11 087	17 903	16 772	2 321	2 418
1996/1997....	136 759	92	13 410	19 870	120 404	11 101	17 167	16 355	2 309	2 703
1997/1998....	133 856	90	13 410	20 128	117 375	11 029	17 078	16 481	2 381	3 050
1998/1999....	131 775	89	14 438	20 674	115 084	11 731	17 556	16 691	2 707	3 118
1999/2000....	133 124	90	15 199	22 207	115 627	12 136	18 602	17 497	3 063	3 605
2000/2001....	132 406	89	16 064	22 521	115 054	12 805	18 895	17 352	3 259	3 626
2001/2002....	138 394	93	17 522	24 847	119 697	13 721	20 725	18 697	3 801	4 122
2002/2003....	140 177	94	17 205	25 395	120 769	13 257	21 117	19 408	3 948	4 278
2003/2004....	143 540	97	16 795	23 909	123 306	12 731	19 648	20 234	4 064	4 261
2004/2005....	141 010	95	15 600	21 729	120 372	11 305	17 351	20 638	4 295	4 378

1 Studierende in Berlin im Wintersemester 2004/2005 nach Hochschularten und Hochschulen

Hochschule	Ge- schl.	Haupt- und Nebenhörer									Darunter Nebenhörer		
		insgesamt				Deutsche			Ausländer				
		insgesamt		dar. im ersten		zu- sammen	dar. im ersten		zu- sammen	dar. im ersten		Anzahl	in % von Sp.1
		Anzahl	%	Hoch- schul- semester	Fach- semester		Hoch- schul- semester	Fach- semester		Hoch- schul- semester	Fach- semester		
1	2	3	4	5	6	7	8	9	10	11	12		
Universitäten													
Freie Universität	m	14 787	10,5	1 214	1 903	12 864	840	1 557	1 923	374	346	614	4,2
	w	21 447	15,2	2 052	2 984	18 090	1 355	2 373	3 357	697	611	1 265	5,9
	i	36 234	25,7	3 266	4 887	30 954	2 195	3 930	5 280	1 071	957	1 879	5,2
Technische Universität	m	19 030	13,5	2 101	2 815	15 329	1 566	2 219	3 701	535	596	901	4,7
	w	11 451	8,1	1 212	1 782	9 162	810	1 361	2 289	402	421	1 222	10,7
	i	30 481	21,6	3 313	4 597	24 491	2 376	3 580	5 990	937	1 017	2 123	7,0
Humboldt-Universität	m	13 471	9,6	1 477	2 045	11 733	950	1 506	1 738	527	539	595	4,4
	w	17 752	12,6	2 043	2 866	14 907	1 173	1 934	2 845	870	932	1 183	6,7
	i	31 223	22,1	3 520	4 911	26 640	2 123	3 440	4 583	1 397	1 471	1 778	5,7
Charité-Universitäts- medizin	m	2 982	2,1	160	229	2 513	93	150	469	67	79	4	0,1
	w	4 749	3,4	303	408	4 259	213	309	490	90	99	15	0,3
	i	7 731	5,5	463	637	6 772	306	459	959	157	178	19	0,2
Europäische Wirtschafts- hochschule	m	81	0,1	52	2	39	10	-	42	42	2	-	-
	w	74	0,1	60	-	19	5	-	55	55	-	-	-
	i	155	0,1	112	2	58	15	-	97	97	2	-	-
Steinbeis-Hochschule	m	436	0,3	172	308	392	139	278	44	33	30	-	-
	w	236	0,2	87	163	209	74	151	27	13	12	-	-
	i	672	0,5	259	471	601	213	429	71	46	42	-	-
Zusammen	m	50 787	36,0	5 176	7 302	42 870	3 598	5 710	7 917	1 578	1 592	2 114	4,2
w	55 709	39,5	5 757	8 203	46 646	3 630	6 128	9 063	2 127	2 075	3 685	6,6	
i	106 496	75,5	10 933	15 505	89 516	7 228	11 838	16 980	3 705	3 667	5 799	5,4	
Kunsthochschulen													
Universität der Künste	m	1 527	1,1	125	188	1 235	84	145	292	41	43	-	-
	w	2 148	1,5	147	252	1 710	85	185	438	62	67	-	-
	i	3 675	2,6	272	440	2 945	169	330	730	103	110	-	-
Kunsthochschule Berlin-Weißensee	m	226	0,2	18	31	189	14	27	37	4	4	-	-
	w	400	0,3	38	58	337	32	55	63	6	3	-	-
	i	626	0,4	56	89	526	46	82	100	10	7	-	-
Hochschule für Musik "Hanns Eisler"	m	354	0,3	49	53	203	16	27	151	33	26	-	-
	w	328	0,2	43	47	157	13	22	171	30	25	-	-
	i	682	0,5	92	100	360	29	49	322	63	51	-	-
Hochschule für Schauspiel- kunst "Ernst Busch"	m	83	0,1	8	18	75	6	15	8	2	3	-	0,0
	w	91	0,1	17	27	78	10	20	13	7	7	1	1,1
	i	174	0,1	25	45	153	16	35	21	9	10	1	0,6
Zusammen	m	2 190	1,6	200	290	1 702	120	214	488	80	76	-	0,0
w	2 967	2,1	245	384	2 282	140	282	685	105	102	1	0,0	
i	5 157	3,7	445	674	3 984	260	496	1 173	185	178	1	0,0	
Fachhochschulen (ohne Verwaltungsfachhochschulen)													
Technische Fachhochschule	m	6 411	4,5	755	1 147	5 631	700	1 035	780	55	112	-	-
	w	2 411	1,7	307	434	2 132	275	392	279	32	42	-	-
	i	8 822	6,3	1 062	1 581	7 763	975	1 427	1 059	87	154	-	-
Fachhochschule für Technik und Wirtschaft	m	6 219	4,4	917	1 145	5 791	842	1 041	428	75	104	12	0,2
	w	3 260	2,3	397	515	2 961	353	459	299	44	56	20	0,6
	i	9 479	6,7	1 314	1 660	8 752	1 195	1 500	727	119	160	32	0,3
Fachhochschule f.Wirtschaft FB Wirtschaftswissen- schaften	m	1 681	1,2	232	349	1 477	174	288	204	58	61	188	11,2
	w	1 779	1,3	287	377	1 513	205	283	266	82	94	94	5,3
	i	3 460	2,5	519	726	2 990	379	571	470	140	155	282	8,2
Fachhochschule f.Wirtschaft FB Berufsakademie	m	702	0,5	220	254	698	217	251	4	3	3	-	-
	w	727	0,5	218	251	724	215	248	3	3	3	-	-
	i	1 429	1,0	438	505	1 422	432	499	7	6	6	-	-
Alice-Salomon-Fachhoch- schule für Sozialarbeit und Sozialpädagogik	m	384	0,3	40	65	364	34	58	20	6	7	-	0,0
	w	1 001	0,7	99	134	949	88	122	52	11	12	3	0,3
	i	1 385	1,0	139	199	1 313	122	180	72	17	19	3	0,2
OTA Hochschule	m	57	0,0	-	-	48	-	-	9	-	-	-	-
	w	52	0,0	-	-	41	-	-	11	-	-	-	-
	i	109	0,1	-	-	89	-	-	20	-	-	-	-
Evangelische Fachhoch- schule für Sozialarbeit und Sozialpädagogik	m	219	0,2	27	40	212	26	38	7	1	2	-	-
	w	764	0,5	122	152	728	113	142	36	9	10	-	-
	i	983	0,7	149	192	940	139	180	43	10	12	-	-
Katholische Fachhoch- schule für Sozialwesen	m	219	0,2	35	44	211	34	43	8	1	1	-	-
	w	615	0,4	112	134	594	106	127	21	6	7	-	-
	i	834	0,6	147	178	805	140	170	29	7	8	-	-
Mediadesign Hochschule	m	135	0,1	69	43	128	65	38	7	4	5	-	-
	w	104	0,1	65	31	95	59	30	9	6	1	-	-
	i	239	0,2	134	74	223	124	68	16	10	6	-	-
Zusammen	m	16 027	11,4	2 295	3 087	14 560	2 092	2 792	1 467	203	295	200	1,2
w	10 713	7,6	1 607	2 028	9 737	1 414	1 803	976	193	225	117	1,1	
i	26 740	19,0	3 902	5 115	24 297	3 506	4 595	2 443	396	520	317	1,2	
Verwaltungsfachhochschulen													
Fachhochschule für Verwal- tung und Rechtspflege	m	494	0,4	29	77	489	27	75	5	2	2	-	-
	w	737	0,5	108	175	704	101	164	33	7	11	-	-
	i	1 231	0,9	137	252	1 193	128	239	38	9	13	-	-
Fachhochschule des Bundes für öffentliche Verwaltung FB Sozialversicherung	m	533	0,4	70	70	532	70	70	1	-	-	-	-
	w	853	0,6	113	113	850	113	113	3	-	-	-	-
	i	1 386	1,0	183	183	1 382	183	183	4	-	-	-	-
Zusammen	m	1 027	0,7	99	147	1 021	97	145	6	2	2	-	-
w	1 590	1,1	221	288	1 554	214	277	36	7	11	-	-	
i	2 617	1,9	320	435	2 575	311	422	42	9	13	-	-	
Insgesamt													
Insgesamt	m	70 031	49,7	7 770	10 826	60 153	5 907	8 861	9 878	1 863	1 965	2 314	3,3
	w	70 979	50,3	7 830	10 903	60 219	5 398	8 490	10 760	2 432	2 413	3 803	5,4
	i	141 010	100,0	15 600	21 729	120 372	11 305	17 351	20 638	4 295	4 378	6 117	4,3

2 Studienanfänger (1.Hochschulsemester) in Berlin im Wintersemester 2004/2005 nach Hochschularten sowie Art und Jahr der Hochschulzugangsberechtigung (HZB)

Jahr des Erwerbs der HZB	Geschl.	Insgesamt	Davon Erwerb der HZB an/durch ...									
			Gymnasium	Gesamtschule	Abendgymnasium, Kolleg	Fachgymnasium	Fachoberschule	Fachschr., Berufsfachschr., Fachakademie	Begabtenprüfung	sonstige Studienberechtigung	Erwerb der HZB im Ausland	ohne Angabe
			1	2	3	4	5	6	7	8	9	10
U n i v e r s i t ä t e n												
Allgemeine und fachgebundene Hochschulreife												
2004	m	1 443	970	119	115	49	-	-	2	65	118	5
	w	2 382	1 805	218	91	35	-	-	3	69	161	-
	i	3 825	2 775	337	206	84	-	-	5	134	279	5
2003	m	1 606	1 240	145	22	57	-	-	1	14	123	4
	w	753	485	76	23	16	-	-	-	14	139	-
	i	2 359	1 725	221	45	73	-	-	1	28	262	4
2002	m	508	220	39	9	11	-	-	1	24	204	-
	w	536	144	25	5	6	-	-	-	6	350	-
	i	1 044	364	64	14	17	-	-	1	30	554	-
2001	m	317	77	15	1	10	-	-	-	7	207	-
	w	511	109	25	-	6	-	-	-	3	368	-
	i	828	186	40	1	16	-	-	-	10	575	-
2000 und früher	m	1 194	278	37	4	17	-	-	3	19	834	2
	w	1 512	376	45	4	14	-	-	13	9	1 051	-
	i	2 706	654	82	8	31	-	-	16	28	1 885	2
Zusammen	m	5 068	2 785	355	151	144	-	-	7	129	1 486	11
	w	5 694	2 919	389	123	77	-	-	16	101	2 069	-
	i	10 762	5 704	744	274	221	-	-	23	230	3 555	11
Fachhochschulreife												
2004	m	15	-	-	-	-	1	9	2	2	-	1
	w	9	-	1	-	-	-	2	2	4	-	-
	i	24	-	1	-	-	1	11	4	6	-	1
2003	m	8	-	1	1	-	-	4	2	-	-	-
	w	2	-	-	-	-	-	2	-	-	-	-
	i	10	-	1	1	-	-	6	2	-	-	-
2002	m	5	-	-	-	-	-	2	3	-	-	-
	w	2	-	-	-	-	-	-	2	-	-	-
	i	7	-	-	-	-	-	2	5	-	-	-
2001	m	8	-	-	-	-	-	3	4	1	-	-
	w	3	-	-	-	-	1	1	1	-	-	-
	i	11	-	-	-	-	1	4	5	1	-	-
2000 und früher	m	72	1	-	-	-	11	24	33	2	-	1
	w	47	1	2	-	2	2	6	29	2	1	2
	i	119	2	2	-	2	13	30	62	4	1	3
Zusammen	m	108	1	1	1	-	12	42	44	5	-	2
	w	63	1	3	-	2	3	11	34	6	1	2
	i	171	2	4	1	2	15	53	78	11	1	4
Hochschulzugangsberechtigungen insgesamt												
2004	m	1 458	970	119	115	49	1	9	4	67	118	6
	w	2 391	1 805	219	91	35	-	2	5	73	161	-
	i	3 849	2 775	338	206	84	1	11	9	140	279	6
2003	m	1 614	1 240	146	23	57	-	4	3	14	123	4
	w	755	485	76	23	16	-	2	-	14	139	-
	i	2 369	1 725	222	46	73	-	6	3	28	262	4
2002	m	513	220	39	9	11	-	2	4	24	204	-
	w	538	144	25	5	6	-	-	2	6	350	-
	i	1 051	364	64	14	17	-	2	6	30	554	-
2001	m	325	77	15	1	10	-	3	4	8	207	-
	w	514	109	25	-	6	1	1	1	3	368	-
	i	839	186	40	1	16	1	4	5	11	575	-
2000 und früher	m	1 266	279	37	4	17	11	24	36	21	834	3
	w	1 559	377	47	4	16	2	6	42	11	1 052	2
	i	2 825	656	84	8	33	13	30	78	32	1 886	5
Hochschulart insgesamt	m	5 176	2 786	356	152	144	12	42	51	134	1 486	13
	w	5 757	2 920	392	123	79	3	11	50	107	2 070	2
	i	10 933	5 706	748	275	223	15	53	101	241	3 556	15
darunter: Ausländer	m	1 578	107	15	5	3	-	2	3	35	1 408	-
	w	2 127	125	25	5	5	-	1	-	13	1 953	-
	i	3 705	232	40	10	8	-	3	3	48	3 361	-

Noch: 2 Studienanfänger (1.Hochschulsemester) in Berlin im Wintersemester 2004/2005 nach Hochschularten sowie Art und Jahr der Hochschulzugangsberechtigung (HZB)

Jahr des Erwerbs der HZB	Geschl.	Insgesamt	Davon Erwerb der HZB an/durch ...									
			Gymnasium	Gesamtschule	Abendgymnasium, Kolleg	Fachgymnasium	Fachoberschule	Fachschr., Berufsfachschr., Fachakademie	Begabtenprüfung	sonstige Studienberechtigung	Erwerb der HZB im Ausland	ohne Angabe
			1	2	3	4	5	6	7	8	9	10
Kunsthochschulen												
Allgemeine und fachgebundene Hochschulreife												
2004	m	94	12	-	1	1	-	-	50	26	4	-
	w	98	23	-	1	-	-	-	44	25	5	-
	i	192	35	-	2	1	-	-	94	51	9	-
2003	m	38	34	-	-	-	-	-	-	2	2	-
	w	34	31	1	-	-	-	-	-	-	2	-
	i	72	65	1	-	-	-	-	-	2	4	-
2002	m	17	12	1	-	-	-	-	-	2	2	-
	w	19	11	-	-	-	-	-	-	1	7	-
	i	36	23	1	-	-	-	-	-	3	9	-
2001	m	10	4	-	-	-	-	-	-	-	6	-
	w	13	9	-	-	-	-	-	-	-	4	-
	i	23	13	-	-	-	-	-	-	-	10	-
2000 und früher	m	36	16	1	-	-	-	-	-	2	17	-
	w	74	31	-	-	-	-	-	-	1	42	-
	i	110	47	1	-	-	-	-	-	3	59	-
Zusammen	m	195	78	2	1	1	-	-	50	32	31	-
	w	238	105	1	1	-	-	-	44	27	60	-
	i	433	183	3	2	1	-	-	94	59	91	-
Fachhochschulreife												
2004	m	1	-	-	-	-	1	-	-	-	-	-
	w	2	-	-	-	-	-	-	-	1	1	-
	i	3	-	-	-	-	1	-	-	1	1	-
2003	m	2	-	1	-	-	-	-	-	-	-	1
	w	1	-	-	-	-	1	-	-	-	-	-
	i	3	-	1	-	-	1	-	-	-	-	1
2002	m	-	-	-	-	-	-	-	-	-	-	-
	w	2	-	1	-	-	-	-	-	-	1	-
	i	2	-	1	-	-	-	-	-	-	1	-
2001	m	-	-	-	-	-	-	-	-	-	-	-
	w	1	1	-	-	-	-	-	-	-	-	-
	i	1	1	-	-	-	-	-	-	-	-	-
2000 und früher	m	2	1	-	-	-	1	-	-	-	-	-
	w	1	-	-	-	-	-	-	-	-	1	-
	i	3	1	-	-	-	1	-	-	-	1	-
Zusammen	m	5	1	1	-	-	2	-	-	-	-	1
	w	7	1	1	-	-	1	-	-	1	3	-
	i	12	2	2	-	-	3	-	-	1	3	1
Hochschulzugangsberechtigungen insgesamt												
2004	m	95	12	-	1	1	1	-	50	26	4	-
	w	100	23	-	1	-	-	-	44	26	6	-
	i	195	35	-	2	1	1	-	94	52	10	-
2003	m	40	34	1	-	-	-	-	-	2	2	1
	w	35	31	1	-	-	1	-	-	-	2	-
	i	75	65	2	-	-	1	-	-	2	4	1
2002	m	17	12	1	-	-	-	-	-	2	2	-
	w	21	11	1	-	-	-	-	-	1	8	-
	i	38	23	2	-	-	-	-	-	3	10	-
2001	m	10	4	-	-	-	-	-	-	-	6	-
	w	14	10	-	-	-	-	-	-	-	4	-
	i	24	14	-	-	-	-	-	-	-	10	-
2000 und früher	m	38	17	1	-	-	1	-	-	2	17	-
	w	75	31	-	-	-	-	-	-	1	43	-
	i	113	48	1	-	-	1	-	-	3	60	-
Hochschulart insgesamt	m	200	79	3	1	1	2	-	50	32	31	1
	w	245	106	2	1	-	1	-	44	28	63	-
	i	445	185	5	2	1	3	-	94	60	94	1
darunter: Ausländer	m	80	3	1	-	-	-	-	33	16	27	-
	w	105	1	-	-	-	1	-	30	16	57	-
	i	185	4	1	-	-	1	-	63	32	84	-

Noch: 2 Studienanfänger (1.Hochschulsemester) in Berlin im Wintersemester 2004/2005 nach Hochschularten sowie Art und Jahr der Hochschulzugangsberechtigung (HZB)

Jahr des Erwerbs der HZB	Geschl.	Insgesamt	Davon Erwerb der HZB an/durch ...									
			Gymnasium	Gesamtschule	Abendgymnasium, Kolleg	Fachgymnasium	Fachoberschule	Fachschr., Berufsfachschr., Fachakademie	Begabtenprüfung	sonstige Studienberechtigung	Erwerb der HZB im Ausland	ohne Angabe
			1	2	3	4	5	6	7	8	9	10
F a c h h o c h s c h u l e n (ohne Verwaltungsfachhochschulen)												
Allgemeine und fachgebundene Hochschulreife												
2004	m	302	230	2	3	1	-	-	39	8	18	1
	w	456	373	10	4	6	-	-	34	7	20	2
	i	758	603	12	7	7	-	-	73	15	38	3
2003	m	349	330	5	2	1	-	-	-	4	7	-
	w	164	145	2	1	1	-	-	1	1	13	-
	i	513	475	7	3	2	-	-	1	5	20	-
2002	m	95	75	2	-	2	-	-	-	-	16	-
	w	79	61	1	2	-	-	-	-	1	14	-
	i	174	136	3	2	2	-	-	-	1	30	-
2001	m	89	73	-	-	-	-	-	-	3	13	-
	w	105	82	3	-	-	-	-	-	-	20	-
	i	194	155	3	-	-	-	-	-	3	33	-
2000 und früher	m	359	242	11	2	10	-	-	32	2	60	-
	w	297	203	11	2	1	-	-	8	1	71	-
	i	656	445	22	4	11	-	-	40	3	131	-
Zusammen	m	1 194	950	20	7	14	-	-	71	17	114	1
	w	1 101	864	27	9	8	-	-	43	10	138	2
	i	2 295	1 814	47	16	22	-	-	114	27	252	3
Fachhochschulreife												
2004	m	663	11	-	9	-	600	11	10	17	2	3
	w	265	5	-	3	-	219	9	4	22	2	1
	i	928	16	-	12	-	819	20	14	39	4	4
2003	m	237	4	-	-	-	223	3	3	3	1	-
	w	93	3	-	1	-	87	2	-	-	-	-
	i	330	7	-	1	-	310	5	3	3	1	-
2002	m	73	3	-	1	-	68	-	-	-	-	1
	w	29	3	-	-	-	23	2	-	-	1	-
	i	102	6	-	1	-	91	2	-	-	1	1
2001	m	38	5	-	1	-	29	1	-	1	1	-
	w	33	-	-	-	-	29	-	1	1	1	1
	i	71	5	-	1	-	58	1	1	2	2	1
2000 und früher	m	90	8	-	3	1	71	1	2	1	3	-
	w	86	1	-	-	-	73	3	4	-	5	-
	i	176	9	-	3	1	144	4	6	1	8	-
Zusammen	m	1 101	31	-	14	1	991	16	15	22	7	4
	w	506	12	-	4	-	431	16	9	23	9	2
	i	1 607	43	-	18	1	1 422	32	24	45	16	6
Hochschulzugangsberechtigungen insgesamt												
2004	m	965	241	2	12	1	600	11	49	25	20	4
	w	721	378	10	7	6	219	9	38	29	22	3
	i	1 686	619	12	19	7	819	20	87	54	42	7
2003	m	586	334	5	2	1	223	3	3	7	8	-
	w	257	148	2	2	1	87	2	1	1	13	-
	i	843	482	7	4	2	310	5	4	8	21	-
2002	m	168	78	2	1	2	68	-	-	-	16	1
	w	108	64	1	2	-	23	2	-	1	15	-
	i	276	142	3	3	2	91	2	-	1	31	1
2001	m	127	78	-	1	-	29	1	-	4	14	-
	w	138	82	3	-	-	29	-	1	1	21	1
	i	265	160	3	1	-	58	1	1	5	35	1
2000 und früher	m	449	250	11	5	11	71	1	34	3	63	-
	w	383	204	11	2	1	73	3	12	1	76	-
	i	832	454	22	7	12	144	4	46	4	139	-
Hochschulart insgesamt	m	2 295	981	20	21	15	991	16	86	39	121	5
	w	1 607	876	27	13	8	431	16	52	33	147	4
	i	3 902	1 857	47	34	23	1 422	32	138	72	268	9
darunter: Ausländer	m	203	29	-	-	-	49	-	-	11	114	-
	w	193	22	2	-	-	23	-	3	7	135	1
	i	396	51	2	-	-	72	-	3	18	249	1

Noch: 2 Studienanfänger (1.Hochschulsemester) in Berlin im Wintersemester 2004/2005 nach Hochschularten sowie Art und Jahr der Hochschulzugangsberechtigung (HZB)

Jahr des Erwerbs der HZB	Geschl.	Insgesamt	Davon Erwerb der HZB an/durch ...									
			Gymnasium	Gesamtschule	Abendgymnasium, Kolleg	Fachgymnasium	Fachoberschule	Fachschr., Berufsfachschr., Fachakademie	Begabtenprüfung	sonstige Studienberechtigung	Erwerb der HZB im Ausland	ohne Angabe
			1	2	3	4	5	6	7	8	9	10
Verwaltungsfachhochschulen Allgemeine und fachgebundene Hochschulreife												
2004	m	30	28	-	-	1	-	-	-	1	-	-
	w	106	103	1	-	2	-	-	-	-	-	-
	i	136	131	1	-	3	-	-	-	1	-	-
2003	m	23	20	-	-	3	-	-	-	-	-	-
	w	16	10	2	-	4	-	-	-	-	-	-
	i	39	30	2	-	7	-	-	-	-	-	-
2002	m	7	7	-	-	-	-	-	-	-	-	-
	w	9	8	-	-	1	-	-	-	-	-	-
	i	16	15	-	-	1	-	-	-	-	-	-
2001	m	3	3	-	-	-	-	-	-	-	-	-
	w	12	11	1	-	-	-	-	-	-	-	-
	i	15	14	1	-	-	-	-	-	-	-	-
2000 und früher	m	14	13	-	-	1	-	-	-	-	-	-
	w	33	26	2	-	3	-	-	-	-	2	-
	i	47	39	2	-	4	-	-	-	-	2	-
Zusammen	m	77	71	-	-	5	-	-	-	1	-	-
	w	176	158	6	-	10	-	-	-	-	2	-
	i	253	229	6	-	15	-	-	-	1	2	-
Fachhochschulreife												
2004	m	11	1	-	1	1	8	-	-	-	-	-
	w	18	-	-	1	1	16	-	-	-	-	-
	i	29	1	-	2	2	24	-	-	-	-	-
2003	m	5	-	-	-	-	5	-	-	-	-	-
	w	12	-	-	-	1	8	1	-	1	1	-
	i	17	-	-	-	1	13	1	-	1	1	-
2002	m	4	-	-	-	-	3	-	-	1	-	-
	w	1	-	-	-	-	1	-	-	-	-	-
	i	5	-	-	-	-	4	-	-	1	-	-
2001	m	-	-	-	-	-	-	-	-	-	-	-
	w	5	-	-	-	-	3	1	-	1	-	-
	i	5	-	-	-	-	3	1	-	1	-	-
2000 und früher	m	2	-	-	-	-	1	1	-	-	-	-
	w	9	1	-	-	-	5	1	-	2	-	-
	i	11	1	-	-	-	6	2	-	2	-	-
Zusammen	m	22	1	-	1	1	17	1	-	1	-	-
	w	45	1	-	1	2	33	3	-	4	1	-
	i	67	2	-	2	3	50	4	-	5	1	-
Hochschulzugangsberechtigungen insgesamt												
2004	m	41	29	-	1	2	8	-	-	1	-	-
	w	124	103	1	1	3	16	-	-	-	-	-
	i	165	132	1	2	5	24	-	-	1	-	-
2003	m	28	20	-	-	3	5	-	-	-	-	-
	w	28	10	2	-	5	8	1	-	1	1	-
	i	56	30	2	-	8	13	1	-	1	1	-
2002	m	11	7	-	-	-	3	-	-	1	-	-
	w	10	8	-	-	1	1	-	-	-	-	-
	i	21	15	-	-	1	4	-	-	1	-	-
2001	m	3	3	-	-	-	-	-	-	-	-	-
	w	17	11	1	-	-	3	1	-	1	-	-
	i	20	14	1	-	-	3	1	-	1	-	-
2000 und früher	m	16	13	-	-	1	1	1	-	-	-	-
	w	42	27	2	-	3	5	1	-	2	2	-
	i	58	40	2	-	4	6	2	-	2	2	-
Hochschulart insgesamt	m	99	72	-	1	6	17	1	-	2	-	-
	w	221	159	6	1	12	33	3	-	4	3	-
	i	320	231	6	2	18	50	4	-	6	3	-
darunter: Ausländer	m	2	1	-	-	-	-	1	-	-	-	-
	w	7	-	-	-	-	3	1	-	-	3	-
	i	9	1	-	-	-	3	2	-	-	3	-

Noch: 2 Studienanfänger (1.Hochschulsemester) in Berlin im Wintersemester 2004/2005 nach Hochschularten sowie Art und Jahr der Hochschulzugangsberechtigung (HZB)

Jahr des Erwerbs der HZB	Geschl.	Insgesamt	Davon Erwerb der HZB an/durch ...									
			Gymnasium	Gesamtschule	Abendgymnasium, Kolleg	Fachgymnasium	Fachoberschule	Fachschr., Berufsfachschr., Fachakademie	Begabtenprüfung	sonstige Studienberechtigung	Erwerb der HZB im Ausland	ohne Angabe
			1	2	3	4	5	6	7	8	9	10
Hochschularten insgesamt Allgemeine und fachgebundene Hochschulreife												
2004	m	1 869	1 240	121	119	52	-	-	91	100	140	6
	w	3 042	2 304	229	96	43	-	-	81	101	186	2
	i	4 911	3 544	350	215	95	-	-	172	201	326	8
2003	m	2 016	1 624	150	24	61	-	-	1	20	132	4
	w	967	671	81	24	21	-	-	1	15	154	-
	i	2 983	2 295	231	48	82	-	-	2	35	286	4
2002	m	627	314	42	9	13	-	-	1	26	222	-
	w	643	224	26	7	7	-	-	-	8	371	-
	i	1 270	538	68	16	20	-	-	1	34	593	-
2001	m	419	157	15	1	10	-	-	-	10	226	-
	w	641	211	29	-	6	-	-	-	3	392	-
	i	1 060	368	44	1	16	-	-	-	13	618	-
2000 und früher	m	1 603	549	49	6	28	-	-	35	23	911	2
	w	1 916	636	58	6	18	-	-	21	11	1 166	-
	i	3 519	1 185	107	12	46	-	-	56	34	2 077	2
Zusammen	m	6 534	3 884	377	159	164	-	-	128	179	1 631	12
	w	7 209	4 046	423	133	95	-	-	103	138	2 269	2
	i	13 743	7 930	800	292	259	-	-	231	317	3 900	14
Fachhochschulreife												
2004	m	690	12	-	10	1	610	20	12	19	2	4
	w	294	5	1	4	1	235	11	6	27	3	1
	i	984	17	1	14	2	845	31	18	46	5	5
2003	m	252	4	2	1	-	228	7	5	3	1	1
	w	108	3	-	1	1	96	5	-	1	1	-
	i	360	7	2	2	1	324	12	5	4	2	1
2002	m	82	3	-	1	-	71	2	3	1	-	1
	w	34	3	1	-	-	24	2	2	-	2	-
	i	116	6	1	1	-	95	4	5	1	2	1
2001	m	46	5	-	1	-	29	4	4	2	1	-
	w	42	1	-	-	-	33	2	2	2	1	1
	i	88	6	-	1	-	62	6	6	4	2	1
2000 und früher	m	166	10	-	3	1	84	26	35	3	3	1
	w	143	3	2	-	2	80	10	33	4	7	2
	i	309	13	2	3	3	164	36	68	7	10	3
Zusammen	m	1 236	34	2	16	2	1 022	59	59	28	7	7
	w	621	15	4	5	4	468	30	43	34	14	4
	i	1 857	49	6	21	6	1 490	89	102	62	21	11
Hochschulzugangsberechtigungen insgesamt												
2004	m	2 559	1 252	121	129	53	610	20	103	119	142	10
	w	3 336	2 309	230	100	44	235	11	87	128	189	3
	i	5 895	3 561	351	229	97	845	31	190	247	331	13
2003	m	2 268	1 628	152	25	61	228	7	6	23	133	5
	w	1 075	674	81	25	22	96	5	1	16	155	-
	i	3 343	2 302	233	50	83	324	12	7	39	288	5
2002	m	709	317	42	10	13	71	2	4	27	222	1
	w	677	227	27	7	7	24	2	2	8	373	-
	i	1 386	544	69	17	20	95	4	6	35	595	1
2001	m	465	162	15	2	10	29	4	4	12	227	-
	w	683	212	29	-	6	33	2	2	5	393	1
	i	1 148	374	44	2	16	62	6	6	17	620	1
2000 und früher	m	1 769	559	49	9	29	84	26	70	26	914	3
	w	2 059	639	60	6	20	80	10	54	15	1 173	2
	i	3 828	1 198	109	15	49	164	36	124	41	2 087	5
Insgesamt	m	7 770	3 918	379	175	166	1 022	59	187	207	1 638	19
	w	7 830	4 061	427	138	99	468	30	146	172	2 283	6
	i	15 600	7 979	806	313	265	1 490	89	333	379	3 921	25
darunter: Ausländer	m	1 863	140	16	5	3	49	3	36	62	1 549	-
	w	2 432	148	27	5	5	27	2	33	36	2 148	1
	i	4 295	288	43	10	8	76	5	69	98	3 697	1

3 Studierende in Berlin im Wintersemester 2004/2005 nach Art der Hochschulzugangsberechtigung (HZB) sowie Hochschularten und Hochschulen

Hochschul- zugangsberechtigung	Ins- gesamt	Universitäten								Kunsthoch		
		zu- sammen	davon							zu- sammen	da	
			Freie Universität	Technische Universität	Humboldt-Universität	Charité-Universitäts- medizin	Europäische Wirtschafts- hochschule	European School of Mana- gement and Technology	Steinbeis-Hochschule		Universität der Künste	Kunsthochschule Berlin- Weißensee
1	2	3	4	5	6	7	8	9	10	11	12	
Deutsche In Deutschland												
Allgemeine Hochschulreife												
erworben an/durch												
03 Gymnasium	89 347	70 949	24 657	19 482	20 703	5 735	57	-	315	3 008	2 409	413
06 Gesamtschule	7 937	7 361	2 686	2 095	2 186	394	-	-	-	140	135	-
09 Erweiterte Oberschule	1 107	786	16	209	544	12	-	-	5	56	51	3
12 Kollegschule	1 051	1 005	900	34	-	70	-	-	1	12	11	1
18 Fachgymnasium	1 819	1 624	628	435	537	19	-	-	5	31	30	-
21 Berufsoberschule	303	260	-	260	-	-	-	-	-	4	4	-
27 Abendgymnasium	1 112	1 028	284	221	424	99	-	-	-	16	12	4
29 Kolleg	1 723	1 579	-	545	950	83	-	-	1	34	29	4
31 Studienkolleg	28	7	1	5	-	1	-	-	-	1	1	-
33 Begabtenprüfung	48	25	13	8	3	1	-	-	-	20	19	1
34 Beruflich Qualifizierte	34	9	-	-	-	7	-	-	2	-	-	-
35 Abschluss-/Zwischenprüfung an FH ...	750	707	193	170	303	40	-	-	1	13	12	-
37 Externenprüfung/sonst.Studienber. ...	901	877	624	60	163	30	-	-	-	12	12	-
91 Studienber.ohne formale HS-Reife ...	169	1	-	1	-	-	-	-	-	167	62	68
94 Ohne Angabe	316	137	-	129	-	3	-	-	5	2	2	-
Zusammen	106 645	86 355	30 002	23 654	25 813	6 494	57	-	335	3 516	2 789	494
Fachgebundene Hochschulreife												
erworben an/durch												
43 Fachgymnasium	246	210	18	44	85	43	-	-	20	5	5	-
44 Berufsoberschule	29	18	-	16	-	-	-	-	2	1	-	-
45 Fachakademie	4	2	-	2	-	-	-	-	-	1	1	-
46 Abschluss-/Zwischenprüfung an FH ...	20	17	12	4	-	-	-	-	1	2	2	-
49 Abschluss an Fach-/Ingenieurschule .	89	68	-	66	-	2	-	-	-	7	3	4
51 Studienkolleg	23	22	1	20	1	-	-	-	-	1	-	1
52 Begabtenprüfung	277	5	2	1	2	-	-	-	-	270	2	-
53 Beruflich Qualifizierte	755	113	-	14	-	94	-	-	5	-	-	-
55 Sonstige Studienberechtigung	589	443	387	37	-	9	-	-	10	12	12	-
92 Studienber.ohne formale HS-Reife ...	251	248	-	-	248	-	-	-	-	2	-	2
95 Ohne Angabe	62	41	-	34	-	7	-	-	-	2	1	1
Zusammen	2 345	1 187	420	238	336	155	-	-	38	303	26	8
Fachhochschulreife												
erworben an/durch												
60 Gymnasium	189	21	-	8	1	-	-	-	12	15	15	-
62 Gesamtschule	64	42	-	1	41	-	-	-	-	5	5	-
64 Fachgymnasium	43	12	-	11	-	-	-	-	1	2	2	-
65 Berufsoberschule	16	1	-	-	-	-	-	-	1	1	1	-
66 Fachoberschule	7 922	78	-	48	-	-	-	-	30	42	34	3
68 Kollegschule	27	-	-	-	-	-	-	-	-	1	1	-
70 Abendgymnasium	52	2	-	1	-	-	-	-	1	6	2	4
71 Beruflich Qualifizierte	269	104	-	4	-	-	-	-	100	2	2	-
72 Berufsfachschule	179	23	-	-	-	-	-	-	23	12	10	2
73 Fachschule	203	46	-	-	-	-	-	-	46	1	1	-
74 Fachakademie	7	1	-	1	-	-	-	-	-	3	1	2
75 Kolleg	48	1	-	-	-	-	-	-	1	1	-	1
76 Studienkolleg	11	-	-	-	-	-	-	-	-	1	1	-
77 Begabtenprüfung	2	-	-	-	-	-	-	-	-	1	1	-
78 Sonstige Studienberechtigung	361	14	-	9	-	-	-	-	5	5	5	-
93 Studienber.ohne formale HS-Reife ...	141	139	-	135	-	-	-	-	4	1	-	1
96 Ohne Angabe	126	11	4	7	-	-	-	-	-	6	3	3
Zusammen	9 660	495	4	225	42	-	-	-	224	105	84	16
Deutschland zusammen	118 650	88 037	30 426	24 117	26 191	6 649	57	-	597	3 924	2 899	518
Im Ausland												
39 Allgemeine Hochschulreife	1 142	939	199	266	351	119	1	-	3	53	39	8
59 Fachgebundene Hochschulreife	559	538	329	108	97	4	-	-	-	5	5	-
79 Fachhochschulreife	21	2	-	-	1	-	-	-	1	2	2	-
Ausland zusammen	1 722	1 479	528	374	449	123	1	-	4	60	46	8
HZB												
Insgesamt	120 372	89 516	30 954	24 491	26 640	6 772	58	-	601	3 984	2 945	526

schulen		Fachhochschulen (ohne Verwaltungsfachhochschulen)										Verwaltungsfachhochsch.		H Z B	
von		zu- sammen	davon									zu- sammen	davon		
Hochschule für Musik "Hanns Eisler"	Hochschule für Schauspiel- kunst "Ernst Busch"		Technische Fachhochschule	Fachhochschule für Technik und Wirtschaft	Fachhochschule für Wirtschaft		Alice-Salomon-Fachhoch- schule für Sozialarbeit und Sozialpädagogik	OTA Hochschule	Evangelische Fachhoch- schule für Sozialarbeit und Sozialpädagogik	Katholische Fachhoch- schule für Sozialwesen	Mediadesign Hochschule		Fachhochschule für Verwal- tung und Rechtspflege		Fachhochschule des Bundes für öffentl. Verwaltung/ FB Sozialversicherung
13	14	15	16	17	18	19	20	21	22	23	24	25	26	27	

S t u d i e r e n d e
erworbene H Z B

88	98	13 774	4 268	5 121	1 651	1 361	493	64	388	271	157	1 616	464	1 152	03
1	4	343	-	13	188	10	46	-	44	42	-	93	51	42	06
-	2	228	-	131	19	1	46	-	11	20	-	37	19	18	09
-	-	24	-	9	4	1	4	-	1	5	-	10	6	4	12
-	1	120	-	33	46	2	1	2	23	13	-	44	2	42	18
-	-	10	-	-	3	3	3	-	-	-	-	29	3	26	21
-	-	64	-	33	11	-	8	-	7	5	-	4	-	4	27
-	1	107	-	26	13	-	33	-	19	16	-	3	1	2	29
-	-	19	12	2	2	-	3	-	-	-	-	1	1	-	31
-	-	3	-	-	-	-	3	-	-	-	-	-	-	-	33
-	-	18	-	-	-	-	10	-	-	-	-	8	7	7	34
-	1	30	-	24	1	-	-	-	-	5	-	-	-	-	35
-	-	12	-	1	3	-	2	-	6	-	-	-	-	-	37
-	37	-	-	-	-	-	-	-	-	-	-	1	1	-	91
-	-	19	10	-	2	2	5	-	-	-	-	158	158	-	94
89	144	14 771	4 290	5 393	1 943	1 380	657	66	499	378	165	2 003	713	1 290	Zus.
-	-	20	-	1	7	2	4	-	4	1	1	11	10	1	43
-	1	7	-	-	3	2	2	-	-	-	-	3	-	3	44
-	-	1	-	-	-	-	1	-	-	-	-	-	-	-	45
-	-	1	-	-	-	-	-	-	-	1	-	-	-	-	46
-	-	12	-	2	1	-	-	-	2	7	-	2	2	-	49
-	-	-	-	-	-	-	-	-	-	-	-	-	-	-	51
268	-	2	-	1	1	-	-	-	-	-	-	-	-	-	52
-	-	640	-	452	-	-	93	-	95	-	-	2	1	1	53
-	-	133	127	1	1	-	-	-	3	1	-	1	-	1	55
-	-	-	-	-	-	-	-	-	-	-	-	1	1	-	92
-	-	16	-	-	1	-	15	-	-	-	-	3	3	-	95
268	1	832	127	457	14	4	115	-	104	10	1	23	17	6	Zus.
-	-	91	-	11	-	-	3	10	6	13	48	62	61	1	60
-	-	10	-	-	-	-	-	7	-	3	-	7	7	-	62
-	-	12	-	6	-	2	1	1	2	-	-	17	4	13	64
-	-	7	-	5	-	-	2	-	-	-	-	7	3	4	65
1	4	7 646	3 198	2 693	809	24	438	3	269	208	4	156	142	14	66
-	-	21	-	4	6	-	3	-	5	2	1	5	4	1	68
-	-	41	-	12	18	1	1	1	6	2	-	3	1	2	70
-	-	79	-	28	7	-	41	-	-	-	3	84	82	2	71
-	-	123	-	15	49	1	13	-	10	35	-	21	8	13	72
-	-	111	91	1	-	1	6	-	9	2	1	45	17	28	73
-	-	3	-	-	-	-	1	-	-	2	-	-	-	-	74
-	-	43	-	22	-	1	12	-	6	2	-	3	2	1	75
-	-	7	1	6	-	-	-	-	-	-	-	3	3	-	76
-	-	1	-	-	1	-	-	-	-	-	-	-	-	-	77
-	-	291	-	66	73	-	5	-	4	143	-	51	44	7	78
-	-	1	-	1	-	-	-	-	-	-	-	-	-	-	93
-	-	29	11	-	9	5	4	-	-	-	-	80	80	-	96
1	4	8 516	3 301	2 870	972	35	530	22	317	412	57	544	458	86	Zus.
358	149	24 119	7 718	8 720	2 929	1 419	1 302	88	920	800	223	2 570	1 188	1 382	Zus.
erworbene H Z B															
2	4	145	33	30	50	3	9	-	16	4	-	5	5	-	39
-	-	16	5	1	6	-	1	1	1	1	-	-	-	-	59
-	-	17	7	1	5	-	1	-	3	-	-	-	-	-	79
2	4	178	45	32	61	3	11	1	20	5	-	5	5	-	Zus.
insgesamt															
360	153	24 297	7 763	8 752	2 990	1 422	1 313	89	940	805	223	2 575	1 193	1 382	Insg.

Noch: 3 Studierende in Berlin im Wintersemester 2004/2005 nach Art der Hochschulzugangsberechtigung (HZB) sowie Hochschularten und Hochschulen

Hochschul- zugangsberechtigung	Ins- gesamt	zu- sammen	Universitäten							zu- sammen	Kunsthoch da	
			davon								Universität der Künste	Kunsthochschule Berlin- Weißensee
			Freie Universität	Technische Universität	Humboldt-Universität	Charité-Universitäts- medizin	Europäische Wirtschafts- hochschule	European School of Mana- gement and Technology	Steinbeis-Hochschule			
1	2	3	4	5	6	7	8	9	10	11	12	
A u s l ä n d i s c h e In Deutschland												
Allgemeine Hochschulreife												
erworben an/durch												
03 Gymnasium	2 749	2 272	815	835	452	161	-	-	9	92	73	16
06 Gesamtschule	372	354	120	129	72	33	-	-	-	4	4	-
09 Erweiterte Oberschule	32	29	2	13	14	-	-	-	-	2	2	-
12 Kollegschule	50	49	45	2	-	2	-	-	-	1	1	-
18 Fachgymnasium	47	44	18	11	9	5	-	-	1	2	2	-
21 Berufsoberschule	14	13	-	13	-	-	-	-	-	-	-	-
27 Abendgymnasium	24	23	2	11	5	5	-	-	-	1	1	-
29 Kolleg	70	60	-	25	31	4	-	-	-	3	2	1
31 Studienkolleg	380	147	21	84	22	20	-	-	-	5	5	-
33 Begabtenprüfung	4	2	-	1	1	-	-	-	-	2	2	-
34 Beruflich Qualifizierte	1	-	-	-	-	-	-	-	-	-	-	-
35 Abschluss-/Zwischenprüfung an FH ...	56	55	10	22	22	1	-	-	-	1	1	-
37 Externenprüfung/sonst.Studienber. ...	155	154	95	6	39	14	-	-	-	1	1	-
91 Studienber.ohne formale HS-Reife ...	89	-	-	-	-	-	-	-	-	89	83	2
94 Ohne Angabe	28	26	-	24	-	1	-	-	1	-	-	-
Zusammen	4 071	3 228	1 128	1 176	667	246	-	-	11	203	177	19
Fachgebundene Hochschulreife												
erworben an/durch												
43 Fachgymnasium	25	23	5	17	1	-	-	-	-	1	1	-
44 Berufsoberschule	1	1	-	1	-	-	-	-	-	-	-	-
46 Abschluss-/Zwischenprüfung an FH ...	2	2	2	-	-	-	-	-	-	-	-	-
49 Abschluss an Fach-/Ingenieurschule .	3	2	-	2	-	-	-	-	-	-	-	-
51 Studienkolleg	187	177	6	120	51	-	-	-	-	1	1	-
52 Begabtenprüfung	312	-	-	-	-	-	-	-	-	312	-	-
53 Beruflich Qualifizierte	12	1	-	-	-	-	-	-	1	-	-	-
55 Sonstige Studienberechtigung	195	185	41	130	-	14	-	-	-	-	-	-
92 Studienber.ohne formale HS-Reife ...	14	14	-	-	14	-	-	-	-	-	-	-
95 Ohne Angabe	6	5	-	3	-	2	-	-	-	-	-	-
Zusammen	757	410	54	273	66	16	-	-	1	314	2	-
Fachhochschulreife												
erworben an/durch												
60 Gymnasium	7	1	-	-	1	-	-	-	-	1	1	-
62 Gesamtschule	9	6	-	2	4	-	-	-	-	-	-	-
65 Berufsoberschule	1	-	-	-	-	-	-	-	-	-	-	-
66 Fachoberschule	559	1	-	1	-	-	-	-	-	4	3	1
68 Kollegschule	3	-	-	-	-	-	-	-	-	-	-	-
70 Abendgymnasium	3	1	-	1	-	-	-	-	-	-	-	-
71 Beruflich Qualifizierte	5	3	-	-	-	-	-	-	3	-	-	-
72 Berufsfachschule	4	-	-	-	-	-	-	-	-	3	3	-
73 Fachschule	9	3	-	-	-	-	-	-	3	-	-	-
75 Kolleg	2	-	-	-	-	-	-	-	-	-	-	-
76 Studienkolleg	208	1	-	-	-	-	-	-	1	2	2	-
78 Sonstige Studienberechtigung	13	2	-	2	-	-	-	-	-	1	1	-
93 Studienber.ohne formale HS-Reife ...	21	21	-	21	-	-	-	-	-	-	-	-
96 Ohne Angabe	11	5	-	5	-	-	-	-	-	1	1	-
Zusammen	855	44	-	32	5	-	-	-	7	12	11	1
Deutschland zusammen	5 683	3 682	1 182	1 481	738	262	-	-	19	529	190	20
Im Ausland												
39 Allgemeine Hochschulreife	9 137	7 703	2 132	1 580	3 161	687	97	-	46	584	481	80
59 Fachgebundene Hochschulreife	5 688	5 590	1 966	2 929	684	6	-	-	5	40	40	-
79 Fachhochschulreife	130	5	-	-	-	4	-	-	1	20	19	-
Ausland zusammen	14 955	13 298	4 098	4 509	3 845	697	97	-	52	644	540	80
HZB												
Insgesamt	20 638	16 980	5 280	5 990	4 583	959	97	-	71	1 173	730	100

schulen		Fachhochschulen (ohne Verwaltungsfachhochschulen)										Verwaltungsfachhochsch.		H Z B	
von		zu- sammen	davon									zu- sammen	davon		
Hochschule für Musik "Hanns Eisler"	Hochschule für Schauspiel- kunst "Ernst Busch"		Technische Fachhochschule	Fachhochschule für Technik und Wirtschaft	Fachhochschule für Wirtschaft		Alice-Salomon-Fachhoch- schule für Sozialarbeit und Sozialpädagogik	OTA Hochschule	Evangelische Fachhoch- schule für Sozialarbeit und Sozialpädagogik	Katholische Fachhoch- schule für Sozialwesen	Mediadesign Hochschule		Fachhochschule für Verwal- tung und Rechtspflege		Fachhochschule des Bundes für öffentl. Verwaltung/ FB Sozialversicherung
13	14	15	16	17	18	19	20	21	22	23	24	25	26	27	

S t u d i e r e n d e
erworbene H Z B

3	-	379	177	107	65	6	7	7	1	1	8	6	2	4	03
-	-	14	-	-	13	-	-	-	-	-	-	-	-	-	06
-	-	1	-	1	-	-	-	-	-	-	-	-	-	-	09
-	-	-	-	-	-	-	-	-	-	-	-	-	-	-	12
-	-	-	-	-	-	-	-	-	-	-	-	1	1	-	18
-	-	1	-	1	-	-	-	-	-	-	-	-	-	-	21
-	-	-	-	-	-	-	-	-	-	-	-	-	-	-	27
-	-	7	-	3	2	-	1	-	-	-	1	-	-	-	29
-	-	225	211	7	7	-	-	-	-	-	-	-	3	3	31
-	-	-	-	-	-	-	-	-	-	-	-	-	-	-	33
-	-	1	-	-	-	-	-	-	-	-	1	-	-	-	34
-	-	-	-	-	-	-	-	-	-	-	-	-	-	-	35
-	-	-	-	-	-	-	-	-	-	-	-	-	-	-	37
-	4	-	-	-	-	-	-	-	-	-	-	-	-	-	91
-	-	2	1	-	-	-	-	-	-	-	1	-	-	-	94
3	4	630	389	119	87	6	8	7	1	3	10	10	6	4	Zus.
-	-	1	-	1	-	-	-	-	-	-	-	-	-	-	43
-	-	-	-	-	-	-	-	-	-	-	-	-	-	-	44
-	-	-	-	-	-	-	-	-	-	-	-	-	-	-	46
-	-	1	-	1	-	-	-	-	-	-	-	-	-	-	49
312	-	7	-	6	-	-	1	-	-	-	-	2	2	-	51
-	-	-	-	-	-	-	-	-	-	-	-	-	-	-	52
-	-	11	-	8	-	-	1	-	2	-	-	-	-	-	53
-	-	10	10	-	-	-	-	-	-	-	-	-	-	-	55
-	-	-	-	-	-	-	-	-	-	-	-	-	-	-	92
-	-	1	-	-	-	-	1	-	-	-	-	-	-	-	95
312	-	31	10	16	-	-	3	-	2	-	-	2	2	-	Zus.
-	-	4	-	-	-	-	1	-	-	-	3	1	1	-	60
-	-	3	-	-	-	-	-	3	-	-	-	-	-	-	62
-	-	1	-	-	-	-	-	1	-	-	-	-	-	-	65
-	-	546	320	115	91	-	9	1	7	3	-	8	8	-	66
-	-	3	-	2	1	-	-	-	-	-	-	-	-	-	68
-	-	2	-	1	-	-	1	-	-	-	-	-	-	-	70
-	-	1	-	-	1	-	-	-	-	-	-	1	1	-	71
-	-	1	-	1	-	-	-	-	-	-	-	-	-	-	72
-	-	4	4	-	-	-	-	-	-	-	-	2	2	-	73
-	-	2	-	1	-	-	1	-	-	-	-	-	-	-	75
-	-	204	73	115	16	-	-	-	-	-	-	1	1	-	76
-	-	10	-	4	3	-	-	-	-	-	3	-	-	-	78
-	-	-	-	-	-	-	-	-	-	-	-	-	-	-	93
-	-	5	4	-	-	-	1	-	-	-	-	-	-	-	96
-	-	786	401	239	112	-	13	5	7	6	3	13	13	-	Zus.
315	4	1 447	800	374	199	6	24	12	10	9	13	25	21	4	Zus.
erworbene H Z B															
7	16	837	181	339	232	1	39	6	18	18	3	13	13	-	39
-	-	58	18	2	19	-	3	1	13	2	-	-	-	-	59
-	1	101	60	12	20	-	6	1	2	-	4	4	4	-	79
7	17	996	259	353	271	1	48	8	33	20	3	17	17	-	Zus.
insgesamt															
322	21	2 443	1 059	727	470	7	72	20	43	29	16	42	38	4	Insg.

Noch: 3 Studierende in Berlin im Wintersemester 2004/2005 nach Art der Hochschulzugangsberechtigung (HZB) sowie Hochschularten und Hochschulen

Hochschul- zugangsberechtigung	Ins- gesamt	zu- sammen	Universitäten							zu- sammen	Kunsthoch da	
			davon								Universität der Künste	Kunsthochschule Berlin- Weißensee
			Freie Universität	Technische Universität	Humboldt-Universität	Charité-Universitäts- medizin	Europäische Wirtschafts- hochschule	European School of Mana- gement and Technology	Steinbeis-Hochschule			
1	2	3	4	5	6	7	8	9	10	11	12	
St u d i e r e n d e												
In Deutschland												
Allgemeine Hochschulreife												
erworben an/durch												
03 Gymnasium	92 096	73 221	25 472	20 317	21 155	5 896	57	-	324	3 100	2 482	429
06 Gesamtschule	8 309	7 715	2 806	2 224	2 258	427	-	-	-	144	139	-
09 Erweiterte Oberschule	1 139	815	18	222	558	12	-	-	5	58	53	3
12 Kollegschule	1 101	1 054	945	36	-	72	-	-	1	13	12	1
18 Fachgymnasium	1 866	1 668	646	446	546	24	-	-	6	33	32	-
21 Berufsoberschule	317	273	-	273	-	-	-	-	-	4	4	-
27 Abendgymnasium	1 136	1 051	286	232	429	104	-	-	-	17	13	4
29 Kolleg	1 793	1 639	-	570	981	87	-	-	1	37	31	5
31 Studienkolleg	408	154	22	89	22	21	-	-	-	6	6	-
33 Begabtenprüfung	52	27	13	9	4	1	-	-	-	22	21	1
34 Beruflich Qualifizierte	35	9	-	-	-	7	-	-	2	-	-	-
35 Abschluss-/Zwischenprüfung an FH ...	806	762	203	192	325	41	-	-	1	14	13	-
37 Externenprüfung/sonst.Studienber. ...	1 056	1 031	719	66	202	44	-	-	-	13	13	-
91 Studienber.ohne formale HS-Reife ...	258	1	-	1	-	-	-	-	-	256	145	70
94 Ohne Angabe	344	163	-	153	-	4	-	-	6	2	2	-
Zusammen	110 716	89 583	31 130	24 830	26 480	6 740	57	-	346	3 719	2 966	513
Fachgebundene Hochschulreife												
erworben an/durch												
43 Fachgymnasium	271	233	23	61	86	43	-	-	20	6	6	-
44 Berufsoberschule	30	19	-	17	-	-	-	-	2	1	-	-
45 Fachakademie	4	2	-	2	-	-	-	-	-	1	1	-
46 Abschluss-/Zwischenprüfung an FH ...	22	19	14	4	-	-	-	-	1	2	2	-
49 Abschluss an Fach-/Ingenieurschule .	92	70	-	68	-	2	-	-	-	7	3	4
51 Studienkolleg	210	199	7	140	52	-	-	-	-	2	1	1
52 Begabtenprüfung	589	5	2	1	2	-	-	-	-	582	2	-
53 Beruflich Qualifizierte	767	114	-	14	-	94	-	-	6	-	-	-
55 Sonstige Studienberechtigung	784	628	428	167	-	23	-	-	10	12	12	-
92 Studienber.ohne formale HS-Reife ...	265	262	-	-	262	-	-	-	-	2	-	2
95 Ohne Angabe	68	46	-	37	-	9	-	-	-	2	1	1
Zusammen	3 102	1 597	474	511	402	171	-	-	39	617	28	8
Fachhochschulreife												
erworben an/durch												
60 Gymnasium	196	22	-	8	2	-	-	-	12	16	16	-
62 Gesamtschule	73	48	-	3	45	-	-	-	-	5	5	-
64 Fachgymnasium	43	12	-	11	-	-	-	-	1	2	2	-
65 Berufsoberschule	17	1	-	-	-	-	-	-	1	1	1	-
66 Fachoberschule	8 481	79	-	49	-	-	-	-	30	46	37	4
68 Kollegschule	30	-	-	-	-	-	-	-	-	1	1	-
70 Abendgymnasium	55	3	-	2	-	-	-	-	1	6	2	4
71 Beruflich Qualifizierte	274	107	-	4	-	-	-	-	103	2	2	-
72 Berufsfachschule	183	23	-	-	-	-	-	-	23	15	13	2
73 Fachschule	212	49	-	-	-	-	-	-	49	1	1	-
74 Fachakademie	7	1	-	1	-	-	-	-	-	3	1	2
75 Kolleg	50	1	-	-	-	-	-	-	1	1	-	1
76 Studienkolleg	219	1	-	-	-	-	-	-	1	3	3	-
77 Begabtenprüfung	2	-	-	-	-	-	-	-	-	1	1	-
78 Sonstige Studienberechtigung	374	16	-	11	-	-	-	-	5	6	6	-
93 Studienber.ohne formale HS-Reife ...	162	160	-	156	-	-	-	-	4	1	-	1
96 Ohne Angabe	137	16	4	12	-	-	-	-	-	7	4	3
Zusammen	10 515	539	4	257	47	-	-	-	231	117	95	17
Deutschland zusammen	124 333	91 719	31 608	25 598	26 929	6 911	57	-	616	4 453	3 089	538
Im Ausland												
39 Allgemeine Hochschulreife	10 279	8 642	2 331	1 846	3 512	806	98	-	49	637	520	88
59 Fachgebundene Hochschulreife	6 247	6 128	2 295	3 037	781	10	-	-	5	45	45	-
79 Fachhochschulreife	151	7	-	-	1	4	-	-	2	22	21	-
Ausland zusammen	16 677	14 777	4 626	4 883	4 294	820	98	-	56	704	586	88
HZB												
Insgesamt	141 010	106 496	36 234	30 481	31 223	7 731	155	-	672	5 157	3 675	626

schulen		Fachhochschulen (ohne Verwaltungsfachhochschulen)											Verwaltungsfachhochsch.		H Z B	
von		zu- sammen	davon										zu- sammen	davon		
Hochschule für Musik "Hanns Eisler"	Hochschule für Schauspiel- kunst "Ernst Busch"		Technische Fachhochschule	Fachhochschule für Technik und Wirtschaft	Fachhochschule für Wirtschaft		Alice-Salomon-Fachhoch- schule für Sozialarbeit und Sozialpädagogik	OTA Hochschule	Evangelische Fachhoch- schule für Sozialarbeit und Sozialpädagogik	Katholische Fachhoch- schule für Sozialwesen	Mediadesign Hochschule	Fachhochschule für Verwal- tung und Rechtspflege		Fachhochschule des Bundes für öffentl. Verwaltung/ FB Sozialversicherung		
					FB Wirtschafts- wissenschaften	FB Berufsakademie										
13	14	15	16	17	18	19	20	21	22	23	24	25	26	27		

i n s g e s a m t
erworbene H Z B

91	98	14 153	4 445	5 228	1 716	1 367	500	71	389	272	165	1 622	466	1 156	03
1	4	357	-	13	201	10	46	-	44	43	-	93	51	42	06
-	2	229	-	132	19	1	46	-	11	20	-	37	19	18	09
-	-	24	-	9	4	1	4	-	1	5	-	10	6	4	12
-	1	120	-	33	46	2	1	2	23	13	-	45	3	42	18
-	-	11	-	1	3	3	3	-	-	-	-	29	3	26	21
-	-	64	-	33	11	-	8	-	7	5	-	4	-	4	27
-	1	114	-	29	15	-	34	-	19	17	-	3	1	2	29
-	-	244	223	9	9	-	3	-	-	-	-	4	4	-	31
-	-	3	-	-	-	-	3	-	-	-	-	-	-	-	33
-	-	19	-	-	-	-	10	-	-	-	-	9	7	7	34
-	1	30	-	24	1	-	-	-	-	5	-	-	-	-	35
-	-	12	-	1	3	-	2	-	6	-	-	-	-	-	37
-	41	-	-	-	-	-	-	-	-	-	-	1	1	-	91
-	-	21	11	-	2	2	5	-	-	-	1	158	158	-	94
92	148	15 401	4 679	5 512	2 030	1 386	665	73	500	381	175	2 013	719	1 294	Zus.

-	-	21	-	2	7	2	4	-	4	1	1	11	10	1	43
-	1	7	-	-	3	2	2	-	-	-	-	3	-	3	44
-	-	1	-	-	-	-	1	-	-	-	-	-	-	-	45
-	-	1	-	-	-	-	-	-	-	1	-	-	-	-	46
-	-	13	-	3	1	-	-	-	2	7	-	2	2	-	49
-	-	7	-	6	-	-	1	-	-	-	-	2	2	-	51
580	-	2	-	1	1	-	-	-	-	-	-	-	-	-	52
-	-	651	-	460	-	-	94	-	97	-	-	2	1	1	53
-	-	143	137	1	1	-	-	-	3	1	-	1	-	1	55
-	-	-	-	-	-	-	-	-	-	-	-	1	1	-	92
-	-	17	-	-	1	-	16	-	-	-	-	3	3	-	95
580	1	863	137	473	14	4	118	-	106	10	1	25	19	6	Zus.

-	-	95	-	11	-	-	4	10	6	13	51	63	62	1	60
-	-	13	-	-	-	-	-	10	-	3	-	7	7	-	62
-	-	12	-	6	-	2	1	1	2	-	-	17	4	13	64
-	-	8	-	5	-	-	2	1	-	-	-	7	3	4	65
1	4	8 192	3 518	2 808	900	24	447	4	276	211	4	164	150	14	66
-	-	24	-	6	7	-	3	-	5	2	1	5	4	1	68
-	-	43	-	13	18	1	2	1	6	2	-	3	1	2	70
-	-	80	-	28	8	-	41	-	-	-	3	85	83	2	71
-	-	124	-	16	49	1	13	-	10	35	-	21	8	13	72
-	-	115	95	1	-	1	6	-	9	2	1	47	19	28	73
-	-	3	-	-	-	-	1	-	-	2	-	-	-	-	74
-	-	45	-	23	-	1	13	-	6	2	-	3	2	1	75
-	-	211	74	121	16	-	-	-	-	-	-	4	4	-	76
-	-	1	-	-	1	-	-	-	-	-	-	-	-	-	77
-	-	301	-	70	76	-	5	-	4	146	-	51	44	7	78
-	-	1	-	1	-	-	-	-	-	-	-	-	-	-	93
-	-	34	15	-	9	5	5	-	-	-	-	80	80	-	96
1	4	9 302	3 702	3 109	1 084	35	543	27	324	418	60	557	471	86	Zus.
673	153	25 566	8 518	9 094	3 128	1 425	1 326	100	930	809	236	2 595	1 209	1 386	Zus.

erworbene H Z B

9	20	982	214	369	282	4	48	6	34	22	3	18	18	-	39
-	-	74	23	3	25	-	4	2	14	3	-	-	-	-	59
-	1	118	67	13	25	-	7	1	5	-	-	4	4	-	79
9	21	1 174	304	385	332	4	59	9	53	25	3	22	22	-	Zus.

insgesamt

682	174	26 740	8 822	9 479	3 460	1 429	1 385	109	983	834	239	2 617	1 231	1 386	Insg.
-----	-----	--------	-------	-------	-------	-------	-------	-----	-----	-----	-----	-------	-------	-------	-------

4 Studierende in Berlin im Wintersemester 2004/2005 nach Land des Erwerbs der Hochschulzugangsberechtigung (HZB) sowie Hochschularten und Hochschulen

Lfd. Nr.	Land des Erwerbs der Hochschulzugangsberechtigung	Geschl.	Insgesamt	zusammen	Universitäten							zusammen	Kunsthochschulen	
					davon								Universität der Künste	Kunsthochschule Berlin-Weißensee
					Freie Universität	Technische Universität	Humboldt-Universität	Charité-Universitätsmedizin	Europäische Wirtschaftshochschule	European School of Management and Technology	Steinbeis-Hochschule			
1	2	3	4	5	6	7	8	9	10	11	12			
Deutsche														
1	Baden-Württemberg	m	3 137	2 596	933	653	684	159	1	-	166	168	140	20
2		w	2 920	2 465	1 072	326	775	199	5	-	88	227	194	23
3		i	6 057	5 061	2 005	979	1 459	358	6	-	254	395	334	43
4	Bayern	m	2 162	1 577	512	488	415	104	7	-	51	129	95	20
5		w	2 004	1 562	647	269	484	138	4	-	20	172	128	33
6		i	4 166	3 139	1 159	757	899	242	11	-	71	301	223	53
7	Berlin	m	31 207	21 330	6 187	8 550	5 538	1 035	10	-	10	639	391	73
8		w	28 940	22 130	8 428	4 961	6 853	1 866	4	-	18	799	551	117
9		i	60 147	43 460	14 615	13 511	12 391	2 901	14	-	28	1 438	942	190
10	Brandenburg	m	6 744	4 312	972	1 794	1 255	287	3	-	1	67	58	4
11		w	7 320	5 308	1 761	1 055	1 792	697	-	-	3	142	122	16
12		i	14 064	9 620	2 733	2 849	3 047	984	3	-	4	209	180	20
13	Bremen	m	425	345	115	101	95	30	-	-	4	27	22	4
14		w	415	354	156	55	108	35	-	-	-	27	23	4
15		i	840	699	271	156	203	65	-	-	4	54	45	8
16	Hamburg	m	702	578	192	141	188	49	-	-	8	39	34	5
17		w	756	634	298	92	195	45	-	-	4	46	26	10
18		i	1 458	1 212	490	233	383	94	-	-	12	85	60	15
19	Hessen	m	1 646	1 352	482	379	386	79	3	-	23	72	56	5
20		w	1 740	1 462	617	224	505	106	-	-	10	113	85	18
21		i	3 386	2 814	1 099	603	891	185	3	-	33	185	141	23
22	Mecklenburg-Vorpommern	m	1 568	1 030	221	425	323	58	-	-	3	34	26	4
23		w	1 979	1 413	480	295	519	117	-	-	2	68	49	12
24		i	3 547	2 443	701	720	842	175	-	-	5	102	75	16
25	Niedersachsen	m	2 788	2 236	798	644	605	151	2	-	36	128	107	11
26		w	2 687	2 257	964	397	689	191	1	-	15	130	110	17
27		i	5 475	4 493	1 762	1 041	1 294	342	3	-	51	258	217	28
28	Nordrhein-Westfalen	m	4 038	3 237	1 147	901	889	250	8	-	42	176	143	15
29		w	4 031	3 307	1 463	511	1 063	246	2	-	22	230	176	38
30		i	8 069	6 544	2 610	1 412	1 952	496	10	-	64	406	319	53
31	Rheinland-Pfalz	m	691	566	199	150	166	30	2	-	19	31	25	4
32		w	697	597	270	91	188	37	-	-	11	38	31	5
33		i	1 388	1 163	469	241	354	67	2	-	30	69	56	9
34	Saarland	m	184	130	47	36	32	11	1	-	3	10	7	1
35		w	171	133	64	23	36	9	-	-	1	7	6	-
36		i	355	263	111	59	68	20	1	-	4	17	13	1
37	Sachsen	m	1 216	840	215	235	298	88	-	-	4	51	37	8
38		w	1 946	1 408	475	251	474	205	-	-	3	87	54	17
39		i	3 162	2 248	690	486	772	293	-	-	7	138	91	25
40	Sachsen-Anhalt	m	1 133	772	203	237	264	62	2	-	4	26	20	3
41		w	1 534	1 099	374	186	385	151	1	-	2	49	41	6
42		i	2 667	1 871	577	423	649	213	3	-	6	75	61	9
43	Schleswig-Holstein	m	1 082	892	331	261	250	42	-	-	8	45	33	8
44		w	1 052	896	416	137	286	51	1	-	5	57	48	8
45		i	2 134	1 788	747	398	536	93	1	-	13	102	81	16
46	Thüringen	m	675	434	119	105	177	26	-	-	7	39	24	2
47		w	1 020	745	268	104	274	95	-	-	4	51	37	7
48		i	1 695	1 179	387	209	451	121	-	-	11	90	61	9
49	Ausland	m	741	629	191	215	168	52	-	-	3	21	17	2
50		w	981	850	337	159	281	71	1	-	1	39	29	6
51		i	1 722	1 479	528	374	449	123	1	-	4	60	46	8
52	Ohne Angabe	m	14	14	-	14	-	-	-	-	-	-	-	-
53		w	26	26	-	26	-	-	-	-	-	-	-	-
54		i	40	40	-	40	-	-	-	-	-	-	-	-
55	Insgesamt	m	60 153	42 870	12 864	15 329	11 733	2 513	39	-	392	1 702	1 235	189
56		w	60 219	46 646	18 090	9 162	14 907	4 259	19	-	209	2 282	1 710	337
57		i	120 372	89 516	30 954	24 491	26 640	6 772	58	-	601	3 984	2 945	526

schulen von		Fachhochschulen (ohne Verwaltungsfachhochschulen)											Verwaltungsfachhochsch.			Lfd. Nr.
		zu- sammen	davon										zu- sammen	davon		
Hochschule für Musik "Hanns Eisler"	Hochschule für Schauspielkunst "Ernst Busch"		Technische Fachhochschule	Fachhochschule für Technik und Wirtschaft	Fachhochschule für Wirtschaft		Alice-Salomon-Fachhochschule für Sozialarbeit und Sozialpädagogik	OTA Hochschule	Evangelische Fachhochschule für Sozialarbeit und Sozialpädagogik	Katholische Fachhochschule für Sozialwesen	Mediadesign Hochschule	Fachhochschule für Verwaltung und Rechtspflege		Fachhochschule des Bundes für öffentl. Verwaltung/ FB Sozialversicherung		
					FB Wirtschafts-wissenschaften	FB Berufsakademie										
13	14	15	16	17	18	19	20	21	22	23	24	25	26	27		
Studierende																
4	4	362	164	98	54	6	21	2	7	7	3	11	8	3	1	
5	5	218	47	58	29	5	30	-	25	21	3	10	9	1	2	
9	9	580	211	156	83	11	51	2	32	28	6	21	17	4	3	
8	6	441	203	109	40	5	21	1	5	11	46	15	8	7	4	
8	3	253	61	68	33	1	30	-	12	19	29	17	9	8	5	
16	9	694	264	177	73	6	51	1	17	30	75	32	17	15	6	
144	31	8 870	3 537	3 721	890	306	140	33	106	112	25	368	264	104	7	
105	26	5 543	1 300	1 858	873	352	451	29	331	325	24	468	325	143	8	
249	57	14 413	4 837	5 579	1 763	658	591	62	437	437	49	836	589	247	9	
2	3	2 207	640	1 083	141	239	44	4	27	25	4	158	75	83	10	
-	4	1 485	279	444	201	204	157	4	123	69	4	385	185	200	11	
2	7	3 692	919	1 527	342	443	201	8	150	94	8	543	260	283	12	
1	-	49	18	15	4	4	5	-	3	-	-	4	3	1	13	
-	-	33	10	9	1	-	9	-	4	-	-	1	1	-	14	
1	-	82	28	24	5	4	14	-	7	-	-	5	4	1	15	
-	-	84	37	21	17	3	3	-	1	1	1	1	1	-	16	
6	4	74	16	23	14	4	10	-	4	3	-	2	2	-	17	
6	4	158	53	44	31	7	13	-	5	4	1	3	3	-	18	
5	6	209	85	50	40	9	17	2	-	1	5	13	7	6	19	
7	3	155	34	35	24	2	23	-	17	18	2	10	6	4	20	
12	9	364	119	85	64	11	40	2	17	19	7	23	13	10	21	
4	-	414	141	161	31	43	20	1	10	6	1	90	15	75	22	
3	4	354	55	70	48	48	49	-	45	39	-	144	27	117	23	
7	4	768	196	231	79	91	69	1	55	45	1	234	42	192	24	
7	3	403	190	96	64	11	19	1	8	9	5	21	11	10	25	
1	2	286	47	81	75	10	25	6	21	18	3	14	8	6	26	
8	5	689	237	177	139	21	44	7	29	27	8	35	19	16	27	
12	6	508	237	107	65	15	20	2	15	15	32	117	29	88	28	
6	10	363	99	74	45	9	53	-	38	22	23	131	32	99	29	
18	16	871	336	181	110	24	73	2	53	37	55	248	61	187	30	
1	1	80	31	24	13	2	3	-	2	1	4	14	8	6	31	
1	1	56	15	19	8	3	7	-	2	-	2	6	3	3	32	
2	2	136	46	43	21	5	10	-	4	1	6	20	11	9	33	
2	-	23	9	7	3	-	1	-	1	2	-	21	13	8	34	
1	-	12	2	4	3	-	-	-	2	1	-	19	4	15	35	
3	-	35	11	11	6	-	1	-	3	3	-	40	17	23	36	
3	3	283	108	89	34	14	15	-	10	13	-	42	18	24	37	
9	7	356	68	82	54	28	49	-	41	31	3	95	35	60	38	
12	10	639	176	171	88	42	64	-	51	44	3	137	53	84	39	
2	1	263	88	106	14	26	16	1	9	3	-	72	19	53	40	
1	1	238	41	67	33	37	17	2	31	9	1	148	39	109	41	
3	2	501	129	173	47	63	33	3	40	12	1	220	58	162	42	
1	3	141	58	40	32	4	6	-	-	-	1	4	4	-	43	
1	-	97	22	20	22	5	13	-	8	6	1	2	1	1	44	
2	3	238	80	60	54	9	19	-	8	6	2	6	5	1	45	
6	7	134	54	45	9	10	8	-	4	3	1	68	4	64	46	
2	5	125	22	36	15	14	20	-	8	10	-	99	15	84	47	
8	12	259	76	81	24	24	28	-	12	13	1	167	19	148	48	
1	1	89	31	19	26	1	5	1	4	2	-	2	2	-	49	
1	3	89	14	13	35	2	6	-	16	3	-	3	3	-	50	
2	4	178	45	32	61	3	11	1	20	5	-	5	5	-	51	
-	-	-	-	-	-	-	-	-	-	-	-	-	-	-	52	
-	-	-	-	-	-	-	-	-	-	-	-	-	-	-	53	
-	-	-	-	-	-	-	-	-	-	-	-	-	-	-	54	
203	75	14 560	5 631	5 791	1 477	698	364	48	212	211	128	1 021	489	532	55	
157	78	9 737	2 132	2 961	1 513	724	949	41	728	594	95	1 554	704	850	56	
360	153	24 297	7 763	8 752	2 990	1 422	1 313	89	940	805	223	2 575	1 193	1 382	57	

Noch: 4 Studierende in Berlin im Wintersemester 2004/2005 nach Land des Erwerbs der Hochschulzugangsberechtigung (HZB) sowie Hochschularten und Hochschulen

Lfd. Nr.	Land des Erwerbs der Hochschulzugangsberechtigung	Geschl.	Insgesamt	zusammen	Universitäten							zusammen	Kunsthoch da	
					davon								Universität der Künste	Kunsthochschule Berlin-Weißensee
					Freie Universität	Technische Universität	Humboldt-Universität	Charité-Universitätsmedizin	Europäische Wirtschaftshochschule	European School of Management and Technology	Steinbeis-Hochschule			
1	2	3	4	5	6	7	8	9	10	11	12			
Ausländische														
1	Baden-Württemberg	m	90	62	22	18	11	5	-	-	6	8	8	-
2		w	97	80	36	9	23	8	-	-	4	9	6	1
3		i	187	142	58	27	34	13	-	-	10	17	14	1
4	Bayern	m	60	41	15	15	7	1	-	-	3	7	3	2
5		w	58	35	15	7	9	4	-	-	-	12	7	5
6		i	118	76	30	22	16	5	-	-	3	19	10	7
7	Berlin	m	2 331	1 336	326	720	208	82	-	-	-	188	49	2
8		w	1 928	1 267	497	375	305	90	-	-	-	245	82	4
9		i	4 259	2 603	823	1 095	513	172	-	-	-	433	131	6
10	Brandenburg	m	148	107	23	68	10	6	-	-	-	2	2	-
11		w	139	123	43	40	34	6	-	-	-	1	1	-
12		i	287	230	66	108	44	12	-	-	-	3	3	-
13	Bremen	m	14	10	3	3	2	2	-	-	-	3	2	-
14		w	12	9	5	2	2	-	-	-	-	1	1	-
15		i	26	19	8	5	4	2	-	-	-	4	3	-
16	Hamburg	m	31	25	4	11	6	3	-	-	1	2	1	-
17		w	25	21	10	2	6	3	-	-	-	-	-	-
18		i	56	46	14	13	12	6	-	-	1	2	1	-
19	Hessen	m	72	57	22	17	10	7	-	-	1	5	2	1
20		w	38	31	14	5	10	1	-	-	1	2	-	1
21		i	110	88	36	22	20	8	-	-	2	7	2	2
22	Mecklenburg-Vorpommern	m	44	27	2	21	3	1	-	-	-	-	-	-
23		w	18	16	7	5	3	1	-	-	-	-	-	-
24		i	62	43	9	26	6	2	-	-	-	-	-	-
25	Niedersachsen	m	52	35	12	11	6	5	-	-	1	2	2	-
26		w	43	34	14	5	10	4	-	-	1	4	4	-
27		i	95	69	26	16	16	9	-	-	2	6	6	-
28	Nordrhein-Westfalen	m	129	96	20	46	18	12	-	-	-	13	9	-
29		w	104	84	37	20	18	9	-	-	-	9	6	1
30		i	233	180	57	66	36	21	-	-	-	22	15	1
31	Rheinland-Pfalz	m	21	18	7	7	1	3	-	-	-	1	1	-
32		w	16	13	6	3	2	2	-	-	-	1	-	1
33		i	37	31	13	10	3	5	-	-	-	2	1	1
34	Saarland	m	6	4	1	-	2	-	-	-	1	1	1	-
35		w	7	6	1	2	2	1	-	-	-	1	1	-
36		i	13	10	2	2	4	1	-	-	1	2	2	-
37	Sachsen	m	37	25	5	14	6	-	-	-	-	3	1	-
38		w	28	22	8	5	7	2	-	-	-	3	-	1
39		i	65	47	13	19	13	2	-	-	-	6	1	1
40	Sachsen-Anhalt	m	35	17	6	7	4	-	-	-	-	-	-	-
41		w	8	4	1	2	1	-	-	-	-	1	-	1
42		i	43	21	7	9	5	-	-	-	-	1	-	1
43	Schleswig-Holstein	m	21	17	10	2	3	2	-	-	-	1	-	-
44		w	16	12	6	-	4	2	-	-	-	2	-	-
45		i	37	29	16	2	7	4	-	-	-	3	-	-
46	Thüringen	m	9	5	-	4	1	-	-	-	-	1	1	-
47		w	15	12	4	4	4	-	-	-	-	1	-	-
48		i	24	17	4	8	5	-	-	-	-	2	1	-
49	Ausland	m	6 752	6 009	1 445	2 711	1 440	340	42	-	31	251	210	32
50		w	8 203	7 289	2 653	1 798	2 405	357	55	-	21	393	330	48
51		i	14 955	13 298	4 098	4 509	3 845	697	97	-	52	644	540	80
52	Ohne Angabe	m	26	26	-	26	-	-	-	-	-	-	-	-
53		w	5	5	-	5	-	-	-	-	-	-	-	-
54		i	31	31	-	31	-	-	-	-	-	-	-	-
55	Insgesamt	m	9 878	7 917	1 923	3 701	1 738	469	42	-	44	488	292	37
56		w	10 760	9 063	3 357	2 289	2 845	490	55	-	27	685	438	63
57		i	20 638	16 980	5 280	5 990	4 583	959	97	-	71	1 173	730	100

schulen		Fachhochschulen (ohne Verwaltungsfachhochschulen)											Verwaltungsfachhochsch.		Lfd. Nr.	
von		zu- sammen	davon										zu- sammen	davon		
Hochschule für Musik "Hanns Eisler"	Hochschule für Schauspielkunst "Ernst Busch"		Technische Fachhochschule	Fachhochschule für Technik und Wirtschaft	Fachhochschule für Wirtschaft		Alice-Salomon-Fachhochschule für Sozialarbeit und Sozialpädagogik	OTA Hochschule	Evangelische Fachhochschule für Sozialarbeit und Sozialpädagogik	Katholische Fachhochschule für Sozialwesen	Mediadesign Hochschule	Fachhochschule für Verwaltung und Rechtspflege		Fachhochschule des Bundes für öffentl. Verwaltung/ FB Sozialversicherung		
					FB Wirtschafts-wissenschaften	FB Berufsakademie										
13	14	15	16	17	18	19	20	21	22	23	24	25	26	27		
Studierende																
-	-	20	10	7	-	-	2	1	-	-	-	-	-	-	1	
2	-	7	-	4	1	-	2	-	-	-	-	1	-	-	2	
2	-	27	10	11	1	-	4	1	-	-	-	1	1	-	3	
1	1	12	7	3	2	-	-	-	-	-	-	-	-	-	4	
-	-	10	2	4	1	-	-	-	2	-	1	1	-	1	5	
1	1	22	9	7	3	-	-	-	2	-	1	1	-	1	6	
136	1	804	512	184	94	1	-	5	3	2	3	3	3	-	7	
157	2	401	172	117	78	3	14	5	5	6	1	15	14	1	8	
293	3	1 205	684	301	172	4	14	10	8	8	4	18	17	1	9	
-	-	39	20	12	5	2	-	-	-	-	-	-	-	-	10	
-	-	14	8	3	2	-	1	-	-	-	-	1	1	-	11	
-	-	53	28	15	7	2	1	-	-	-	-	1	1	-	12	
1	-	1	-	-	-	-	-	-	-	-	1	-	-	-	13	
-	-	2	1	1	-	-	-	-	-	-	-	-	-	-	14	
1	-	3	1	1	-	-	-	-	-	-	1	-	-	-	15	
1	-	4	1	3	-	-	-	-	-	-	-	-	-	-	16	
-	-	4	1	2	-	-	1	-	-	-	-	-	-	-	17	
1	-	8	2	5	-	-	1	-	-	-	-	-	-	-	18	
2	-	10	3	4	2	-	1	-	-	-	-	-	-	-	19	
1	-	5	1	2	2	-	-	-	-	-	-	-	-	-	20	
3	-	15	4	6	4	-	1	-	-	-	-	-	-	-	21	
-	-	17	14	2	1	-	-	-	-	-	-	-	-	-	22	
-	-	2	1	1	-	-	-	-	-	-	-	-	-	-	23	
-	-	19	15	3	1	-	-	-	-	-	-	-	-	-	24	
-	-	14	7	3	2	-	1	-	-	-	1	1	-	1	25	
-	-	4	1	-	2	-	-	-	-	1	-	1	1	-	26	
-	-	18	8	3	4	-	1	-	-	1	1	2	1	1	27	
4	-	20	11	5	1	-	1	-	-	-	2	-	-	-	28	
2	-	9	2	1	2	-	-	-	-	-	4	2	1	1	29	
6	-	29	13	6	3	-	1	-	-	-	6	2	1	1	30	
-	-	2	1	1	-	-	-	-	-	-	-	-	-	-	31	
-	-	2	-	-	-	-	1	1	-	-	-	-	-	-	32	
-	-	4	1	1	-	-	1	1	-	-	-	-	-	-	33	
-	-	1	1	-	-	-	-	-	-	-	-	-	-	-	34	
-	-	1	1	-	-	-	-	-	-	-	-	-	-	-	35	
-	-	1	1	-	-	-	-	-	-	-	-	-	-	-	36	
2	-	9	8	1	-	-	-	-	-	-	-	-	-	-	37	
2	-	3	-	1	2	-	-	-	-	-	-	-	-	-	38	
4	-	12	8	2	2	-	-	-	-	-	-	-	-	-	39	
-	-	18	11	5	2	-	-	-	-	-	-	-	-	-	40	
-	-	3	1	2	-	-	-	-	-	-	-	-	-	-	41	
-	-	21	12	7	2	-	-	-	-	-	-	-	-	-	42	
1	-	3	3	-	-	-	-	-	-	-	-	-	-	-	43	
2	-	2	-	2	-	-	-	-	-	-	-	-	-	-	44	
3	-	5	3	2	-	-	-	-	-	-	-	-	-	-	45	
-	-	3	1	2	-	-	-	-	-	-	-	-	-	-	46	
1	-	2	-	2	-	-	-	-	-	-	-	-	-	-	47	
1	-	5	1	4	-	-	-	-	-	-	-	-	-	-	48	
3	6	490	170	196	95	1	15	3	4	6	-	2	2	-	49	
4	11	506	89	157	176	-	33	5	29	14	3	15	15	-	50	
7	17	996	259	353	271	1	48	8	33	20	3	17	17	-	51	
-	-	-	-	-	-	-	-	-	-	-	-	-	-	-	52	
-	-	-	-	-	-	-	-	-	-	-	-	-	-	-	53	
-	-	-	-	-	-	-	-	-	-	-	-	-	-	-	54	
151	8	1 467	780	428	204	4	20	9	7	8	7	6	5	1	55	
171	13	976	279	299	266	3	52	11	36	21	9	36	33	3	56	
322	21	2 443	1 059	727	470	7	72	20	43	29	16	42	38	4	57	

Noch: 4 Studierende in Berlin im Wintersemester 2004/2005 nach Land des Erwerbs der Hochschulzugangsberechtigung (HZB) sowie Hochschularten und Hochschulen

Lfd. Nr.	Land des Erwerbs der Hochschulzugangsberechtigung	Geschl.	Insgesamt	zusammen	Universitäten							zusammen	Kunsthoch da	
					davon								Universität der Künste	Kunsthochschule Berlin-Weißensee
					Freie Universität	Technische Universität	Humboldt-Universität	Charité-Universitätsmedizin	Europäische Wirtschaftshochschule	European School of Management and Technology	Steinbeis-Hochschule			
1	2	3	4	5	6	7	8	9	10	11	12			
													Studierende	
1	Baden-Württemberg	m	3 227	2 658	955	671	695	164	1	-	172	176	148	20
2		w	3 017	2 545	1 108	335	798	207	5	-	92	236	200	24
3		i	6 244	5 203	2 063	1 006	1 493	371	6	-	264	412	348	44
4	Bayern	m	2 222	1 618	527	503	422	105	7	-	54	136	98	22
5		w	2 062	1 597	662	276	493	142	4	-	20	184	135	38
6		i	4 284	3 215	1 189	779	915	247	11	-	74	320	233	60
7	Berlin	m	33 538	22 666	6 513	9 270	5 746	1 117	10	-	10	827	440	75
8		w	30 868	23 397	8 925	5 336	7 158	1 956	4	-	18	1 044	633	121
9		i	64 406	46 063	15 438	14 606	12 904	3 073	14	-	28	1 871	1 073	196
10	Brandenburg	m	6 892	4 419	995	1 862	1 265	293	3	-	1	69	60	4
11		w	7 459	5 431	1 804	1 095	1 826	703	-	-	3	143	123	16
12		i	14 351	9 850	2 799	2 957	3 091	996	3	-	4	212	183	20
13	Bremen	m	439	355	118	104	97	32	-	-	4	30	24	4
14		w	427	363	161	57	110	35	-	-	-	28	24	4
15		i	866	718	279	161	207	67	-	-	4	58	48	8
16	Hamburg	m	733	603	196	152	194	52	-	-	9	41	35	5
17		w	781	655	308	94	201	48	-	-	4	46	26	10
18		i	1 514	1 258	504	246	395	100	-	-	13	87	61	15
19	Hessen	m	1 718	1 409	504	396	396	86	3	-	24	77	58	6
20		w	1 778	1 493	631	229	515	107	-	-	11	115	85	19
21		i	3 496	2 902	1 135	625	911	193	3	-	35	192	143	25
22	Mecklenburg-Vorpommern	m	1 612	1 057	223	446	326	59	-	-	3	34	26	4
23		w	1 997	1 429	487	300	522	118	-	-	2	68	49	12
24		i	3 609	2 486	710	746	848	177	-	-	5	102	75	16
25	Niedersachsen	m	2 840	2 271	810	655	611	156	2	-	37	130	109	11
26		w	2 730	2 291	978	402	699	195	1	-	16	134	114	17
27		i	5 570	4 562	1 788	1 057	1 310	351	3	-	53	264	223	28
28	Nordrhein-Westfalen	m	4 167	3 333	1 167	947	907	262	8	-	42	189	152	15
29		w	4 135	3 391	1 500	531	1 081	255	2	-	22	239	182	39
30		i	8 302	6 724	2 667	1 478	1 988	517	10	-	64	428	334	54
31	Rheinland-Pfalz	m	712	584	206	157	167	33	2	-	19	32	26	4
32		w	713	610	276	94	190	39	-	-	11	39	31	6
33		i	1 425	1 194	482	251	357	72	2	-	30	71	57	10
34	Saarland	m	190	134	48	36	34	11	1	-	4	11	8	1
35		w	178	139	65	25	38	10	-	-	1	8	7	-
36		i	368	273	113	61	72	21	1	-	5	19	15	1
37	Sachsen	m	1 253	865	220	249	304	88	-	-	4	54	38	8
38		w	1 974	1 430	483	256	481	207	-	-	3	90	54	18
39		i	3 227	2 295	703	505	785	295	-	-	7	144	92	26
40	Sachsen-Anhalt	m	1 168	789	209	244	268	62	2	-	4	26	20	3
41		w	1 542	1 103	375	188	386	151	1	-	2	50	41	7
42		i	2 710	1 892	584	432	654	213	3	-	6	76	61	10
43	Schleswig-Holstein	m	1 103	909	341	263	253	44	-	-	8	46	33	8
44		w	1 068	908	422	137	290	53	1	-	5	59	48	8
45		i	2 171	1 817	763	400	543	97	1	-	13	105	81	16
46	Thüringen	m	684	439	119	109	178	26	-	-	7	40	25	2
47		w	1 035	757	272	108	278	95	-	-	4	52	37	7
48		i	1 719	1 196	391	217	456	121	-	-	11	92	62	9
49	Ausland	m	7 493	6 638	1 636	2 926	1 608	392	42	-	34	272	227	34
50		w	9 184	8 139	2 990	1 957	2 686	428	56	-	22	432	359	54
51		i	16 677	14 777	4 626	4 883	4 294	820	98	-	56	704	586	88
52	Ohne Angabe	m	40	40	-	40	-	-	-	-	-	-	-	-
53		w	31	31	-	31	-	-	-	-	-	-	-	-
54		i	71	71	-	71	-	-	-	-	-	-	-	-
55	Insgesamt	m	70 031	50 787	14 787	19 030	13 471	2 982	81	-	436	2 190	1 527	226
56		w	70 979	55 709	21 447	11 451	17 752	4 749	74	-	236	2 967	2 148	400
57		i	141 010	106 496	36 234	30 481	31 223	7 731	155	-	672	5 157	3 675	626

schulen von		Fachhochschulen (ohne Verwaltungsfachhochschulen)											Verwaltungsfachhochsch.			Lfd. Nr.
		zu- sammen	davon									zu- sammen	davon			
13	14		Technische Fachhochschule	Fachhochschule für Technik und Wirtschaft	Fachhochschule für Wirtschaft		Alice-Salomon-Fachhochschule für Sozialarbeit und Sozialpädagogik	OTA Hochschule	Evangelische Fachhochschule für Sozialarbeit und Sozialpädagogik	Katholische Fachhochschule für Sozialwesen	Mediadesign Hochschule		Fachhochschule für Verwaltung und Rechtspflege	Fachhochschule des Bundes für öffentl. Verwaltung/ FB Sozialversicherung		
					15	16									17	
insgesamt																
4	4	382	174	105	54	6	23	3	7	7	3	11	8	3	1	
7	5	225	47	62	30	5	32	-	25	21	3	11	10	1	2	
11	9	607	221	167	84	11	55	3	32	28	6	22	18	4	3	
9	7	453	210	112	42	5	21	1	5	11	46	15	8	7	4	
8	3	263	63	72	34	1	30	-	14	19	30	18	9	9	5	
17	10	716	273	184	76	6	51	1	19	30	76	33	17	16	6	
280	32	9 674	4 049	3 905	984	307	140	38	109	114	28	371	267	104	7	
262	28	5 944	1 472	1 975	951	355	465	34	336	331	25	483	339	144	8	
542	60	15 618	5 521	5 880	1 935	662	605	72	445	445	53	854	606	248	9	
2	3	2 246	660	1 095	146	241	44	4	27	25	4	158	75	83	10	
-	4	1 499	287	447	203	204	158	4	123	69	4	386	186	200	11	
2	7	3 745	947	1 542	349	445	202	8	150	94	8	544	261	283	12	
2	-	50	18	15	4	4	5	-	3	-	1	4	3	1	13	
-	-	35	11	10	1	-	9	-	4	-	-	1	1	-	14	
2	-	85	29	25	5	4	14	-	7	-	1	5	4	1	15	
1	-	88	38	24	17	3	3	-	1	1	1	1	1	-	16	
6	4	78	17	25	14	4	11	-	4	3	-	2	2	-	17	
7	4	166	55	49	31	7	14	-	5	4	1	3	3	-	18	
7	6	219	88	54	42	9	18	2	-	1	5	13	7	6	19	
8	3	160	35	37	26	2	23	-	17	18	2	10	6	4	20	
15	9	379	123	91	68	11	41	2	17	19	7	23	13	10	21	
4	-	431	155	163	32	43	20	1	10	6	1	90	15	75	22	
3	4	356	56	71	48	48	49	-	45	39	-	144	27	117	23	
7	4	787	211	234	80	91	69	1	55	45	1	234	42	192	24	
7	3	417	197	99	66	11	20	1	8	9	6	22	11	11	25	
1	2	290	48	81	77	10	25	6	21	19	3	15	9	6	26	
8	5	707	245	180	143	21	45	7	29	28	9	37	20	17	27	
16	6	528	248	112	66	15	21	2	15	15	34	117	29	88	28	
8	10	372	101	75	47	9	53	-	38	22	27	133	33	100	29	
24	16	900	349	187	113	24	74	2	53	37	61	250	62	188	30	
1	1	82	32	25	13	2	3	-	2	1	4	14	8	6	31	
1	1	58	15	19	8	3	8	1	2	-	2	6	3	3	32	
2	2	140	47	44	21	5	11	1	4	1	6	20	11	9	33	
2	-	24	10	7	3	-	1	-	1	2	-	21	13	8	34	
1	-	12	2	4	3	-	-	-	2	1	-	19	4	15	35	
3	-	36	12	11	6	-	1	-	3	3	-	40	17	23	36	
5	3	292	116	90	34	14	15	-	10	13	-	42	18	24	37	
11	7	359	68	83	56	28	49	-	41	31	3	95	35	60	38	
16	10	651	184	173	90	42	64	-	51	44	3	137	53	84	39	
2	1	281	99	111	16	26	16	1	9	3	-	72	19	53	40	
1	1	241	42	69	33	37	17	2	31	9	1	148	39	109	41	
3	2	522	141	180	49	63	33	3	40	12	1	220	58	162	42	
2	3	144	61	40	32	4	6	-	-	-	1	4	4	-	43	
3	-	99	22	22	22	5	13	-	8	6	1	2	1	1	44	
5	3	243	83	62	54	9	19	-	8	6	2	6	5	1	45	
6	7	137	55	47	9	10	8	-	4	3	1	68	4	64	46	
3	5	127	22	38	15	14	20	-	8	10	-	99	15	84	47	
9	12	264	77	85	24	24	28	-	12	13	1	167	19	148	48	
4	7	579	201	215	121	2	20	4	8	8	-	4	4	-	49	
5	14	595	103	170	211	2	39	5	45	17	3	18	18	-	50	
9	21	1 174	304	385	332	4	59	9	53	25	3	22	22	-	51	
-	-	-	-	-	-	-	-	-	-	-	-	-	-	-	52	
-	-	-	-	-	-	-	-	-	-	-	-	-	-	-	53	
-	-	-	-	-	-	-	-	-	-	-	-	-	-	-	54	
354	83	16 027	6 411	6 219	1 681	702	384	57	219	219	135	1 027	494	533	55	
328	91	10 713	2 411	3 260	1 779	727	1 001	52	764	615	104	1 590	737	853	56	
682	174	26 740	8 822	9 479	3 460	1 429	1 385	109	983	834	239	2 617	1 231	1 386	57	

5 Studierende mit bereits bestandener Abschlussprüfung in Berlin im Wintersemester 2004/2005 nach Hochschularten bzw. Hochschulen, Fächergruppen und Art des jetzigen Studiums

Fächergruppe	Ge-schl.	Ins-gesamt	Davon					keine Abschlussprüfung möglich
			Zweit-studium	Aufbau-studium	Ergänzungs-, Erweiterungs- und Zusatz-studium	Promotion, die eine Abschlussprüfung voraussetzt	Kontakt-/ Weiter-bildungs-studium	
			1	2	3	4	5	
U n i v e r s i t ä t e n								
Sprach- und Kulturwissenschaften	m	1 445	826	7	98	476	38	-
	w	2 636	1 488	30	331	723	64	-
	i	4 081	2 314	37	429	1 199	102	-
Sport	m	16	13	-	1	2	-	-
	w	15	10	-	4	1	-	-
	i	31	23	-	5	3	-	-
Rechts-, Wirtschafts- und Sozialwissenschaften	m	1 390	576	227	29	556	2	-
	w	1 202	592	154	58	398	-	-
	i	2 592	1 168	381	87	954	2	-
Mathematik, Naturwissenschaften	m	1 272	644	27	2	599	-	-
	w	1 004	539	20	14	431	-	-
	i	2 276	1 183	47	16	1 030	-	-
Humanmedizin/Gesundheitswissenschaften	m	70	20	32	6	12	-	-
	w	121	34	70	3	14	-	-
	i	191	54	102	9	26	-	-
Veterinärmedizin	m	54	10	-	-	44	-	-
	w	209	27	-	-	182	-	-
	i	263	37	-	-	226	-	-
Agrar-, Forst- und Ernährungswissenschaften	m	182	88	14	3	68	9	-
	w	215	119	12	2	71	11	-
	i	397	207	26	5	139	20	-
Ingenieurwissenschaften	m	566	308	17	34	207	-	-
	w	313	224	20	10	59	-	-
	i	879	532	37	44	266	-	-
Kunst, Kunstwissenschaft	m	194	82	-	28	84	-	-
	w	399	153	-	79	167	-	-
	i	593	235	-	107	251	-	-
Hochschulart insgesamt	m	5 189	2 567	324	201	2 048	49	-
	w	6 114	3 186	306	501	2 046	75	-
	i	11 303	5 753	630	702	4 094	124	-
Darunter: Freie Universität								
Sprach- und Kulturwissenschaften	m	618	356	4	18	237	3	-
	w	1 262	758	22	71	398	13	-
	i	1 880	1 114	26	89	635	16	-
Sport	m	3	3	-	-	-	-	-
	w	1	1	-	-	-	-	-
	i	4	4	-	-	-	-	-
Rechts-, Wirtschafts- und Sozialwissenschaften	m	640	321	10	20	287	2	-
	w	652	348	19	45	240	-	-
	i	1 292	669	29	65	527	2	-
Mathematik, Naturwissenschaften	m	522	247	25	-	250	-	-
	w	521	247	20	1	253	-	-
	i	1 043	494	45	1	503	-	-
Veterinärmedizin	m	54	10	-	-	44	-	-
	w	209	27	-	-	182	-	-
	i	263	37	-	-	226	-	-
Ingenieurwissenschaften	m	17	-	17	-	-	-	-
	w	20	-	20	-	-	-	-
	i	37	-	37	-	-	-	-
Kunst, Kunstwissenschaft	m	83	40	-	-	43	-	-
	w	190	89	-	-	101	-	-
	i	273	129	-	-	144	-	-
Zusammen	m	1 937	977	56	38	861	5	-
	w	2 855	1 470	81	117	1 174	13	-
	i	4 792	2 447	137	155	2 035	18	-
Darunter: Technische Universität								
Sprach- und Kulturwissenschaften	m	268	177	-	4	52	35	-
	w	350	201	-	10	88	51	-
	i	618	378	-	14	140	86	-
Rechts-, Wirtschafts- und Sozialwissenschaften	m	228	140	-	2	86	-	-
	w	120	94	-	3	23	-	-
	i	348	234	-	5	109	-	-
Mathematik, Naturwissenschaften	m	371	189	2	1	179	-	-
	w	204	123	-	3	78	-	-
	i	575	312	2	4	257	-	-

Noch: 5 Studierende mit bereits bestandener Abschlussprüfung in Berlin im Wintersemester 2004/2005 nach Hochschularten bzw. Hochschulen, Fächergruppen und Art des jetzigen Studiums

Fächergruppe	Geschl.	Insgesamt	Davon					keine Abschlussprüfung möglich
			Zweitstudium	Aufbaustudium	Ergänzungs-, Erweiterungs- und Zusatzstudium	Promotion, die eine Abschlussprüfung voraussetzt	Kontakt-/ Weiterbildungsstudium	
			1	2	3	4	5	
U n i v e r s i t ä t e n								
Noch: Technische Universität								
Humanmedizin/Gesundheitswissenschaften	m	32	-	32	-	-	-	-
	w	72	-	70	-	2	-	-
	i	104	-	102	-	2	-	-
Agrar-, Forst- und Ernährungswissenschaften	m	75	45	-	2	28	-	-
	w	108	71	-	-	37	-	-
	i	183	116	-	2	65	-	-
Ingenieurwissenschaften	m	549	308	-	34	207	-	-
	w	293	224	-	10	59	-	-
	i	842	532	-	44	266	-	-
Kunst, Kunstwissenschaft	m	68	29	-	28	11	-	-
	w	146	43	-	79	24	-	-
	i	214	72	-	107	35	-	-
Zusammen	m	1 591	888	34	71	563	35	-
	w	1 293	756	70	105	311	51	-
	i	2 884	1 644	104	176	874	86	-
Darunter: Humboldt-Universität								
Sprach- und Kulturwissenschaften	m	559	293	3	76	187	-	-
	w	1 024	529	8	250	237	-	-
	i	1 583	822	11	326	424	-	-
Sport	m	13	10	-	1	2	-	-
	w	14	9	-	4	1	-	-
	i	27	19	-	5	3	-	-
Rechts-, Wirtschafts- und Sozialwissenschaften	m	305	114	1	7	183	-	-
	w	299	150	4	10	135	-	-
	i	604	264	5	17	318	-	-
Mathematik, Naturwissenschaften	m	379	208	-	1	170	-	-
	w	279	169	-	10	100	-	-
	i	658	377	-	11	270	-	-
Agrar-, Forst- und Ernährungswissenschaften	m	107	43	14	1	40	9	-
	w	107	48	12	2	34	11	-
	i	214	91	26	3	74	20	-
Kunst, Kunstwissenschaft	m	43	13	-	-	30	-	-
	w	63	21	-	-	42	-	-
	i	106	34	-	-	72	-	-
Zusammen	m	1 406	681	18	86	612	9	-
	w	1 786	926	24	276	549	11	-
	i	3 192	1 607	42	362	1 161	20	-
Darunter: Charité-Universitätsmedizin								
Humanmedizin/Gesundheitswissenschaften	m	38	20	-	6	12	-	-
	w	49	34	-	3	12	-	-
	i	87	54	-	9	24	-	-
Zusammen	m	38	20	-	6	12	-	-
	w	49	34	-	3	12	-	-
	i	87	54	-	9	24	-	-
K u n s t h o c h s c h u l e n								
Sprach- und Kulturwissenschaften	m	16	8	6	-	2	-	-
	w	44	23	18	-	3	-	-
	i	60	31	24	-	5	-	-
Ingenieurwissenschaften	m	27	17	-	10	-	-	-
	w	24	16	1	7	-	-	-
	i	51	33	1	17	-	-	-
Kunst, Kunstwissenschaft	m	307	125	122	44	9	7	-
	w	515	220	204	74	10	7	-
	i	822	345	326	118	19	14	-
Hochschulart insgesamt	m	350	150	128	54	11	7	-
	w	583	259	223	81	13	7	-
	i	933	409	351	135	24	14	-

Noch: 5 Studierende mit bereits bestandener Abschlussprüfung in Berlin im Wintersemester 2004/2005 nach Hochschularten bzw. Hochschulen, Fächergruppen und Art des jetzigen Studiums

Fächergruppe	Ge-schl.	Ins-gesamt	Davon					keine Abschlussprüfung möglich
			Zweit-studium	Aufbau-studium	Ergänzungs-, Erweiterungs- und Zusatz-studium	Promotion, die eine Abschlussprüfung voraussetzt	Kontakt-/ Weiter-bildungs-studium	
			1	2	3	4	5	
F a c h h o c h s c h u l e n (ohne Verwaltungsfachhochschulen)								
Sprach- und Kulturwissenschaften	m	2	1	-	1	-	-	-
	w	4	3	-	1	-	-	-
	i	6	4	-	2	-	-	-
Rechts-, Wirtschafts- und Sozialwissenschaften	m	477	100	223	1	-	153	-
	w	357	78	149	6	-	124	-
	i	834	178	372	7	-	277	-
Mathematik, Naturwissenschaften	m	156	44	84	28	-	-	-
	w	60	14	40	6	-	-	-
	i	216	58	124	34	-	-	-
Humanmedizin/Gesundheitswissenschaften	m	4	4	-	-	-	-	-
	w	2	2	-	-	-	-	-
	i	6	6	-	-	-	-	-
Ingenieurwissenschaften	m	255	88	167	-	-	-	-
	w	34	15	19	-	-	-	-
	i	289	103	186	-	-	-	-
Kunst, Kunstwissenschaft	m	1	1	-	-	-	-	-
	w	1	1	-	-	-	-	-
	i	2	2	-	-	-	-	-
Hochschulart insgesamt	m	895	238	474	30	-	153	-
	w	458	113	208	13	-	124	-
	i	1 353	351	682	43	-	277	-
V e r w a l t u n g s f a c h h o c h s c h u l e n								
Rechts-, Wirtschafts- und Sozialwissenschaften	m	94	5	-	-	-	89	-
	w	87	7	-	-	-	80	-
	i	181	12	-	-	-	169	-
Hochschulart insgesamt	m	94	5	-	-	-	89	-
	w	87	7	-	-	-	80	-
	i	181	12	-	-	-	169	-
I n s g e s a m t								
Sprach- und Kulturwissenschaften	m	1 463	835	13	99	478	38	-
	w	2 684	1 514	48	332	726	64	-
	i	4 147	2 349	61	431	1 204	102	-
Sport	m	16	13	-	1	2	-	-
	w	15	10	-	4	1	-	-
	i	31	23	-	5	3	-	-
Rechts-, Wirtschafts- und Sozialwissenschaften	m	1 961	681	450	30	556	244	-
	w	1 646	677	303	64	398	204	-
	i	3 607	1 358	753	94	954	448	-
Mathematik, Naturwissenschaften	m	1 428	688	111	30	599	-	-
	w	1 064	553	60	20	431	-	-
	i	2 492	1 241	171	50	1 030	-	-
Humanmedizin/Gesundheitswissenschaften	m	74	24	32	6	12	-	-
	w	123	36	70	3	14	-	-
	i	197	60	102	9	26	-	-
Veterinärmedizin	m	54	10	-	-	44	-	-
	w	209	27	-	-	182	-	-
	i	263	37	-	-	226	-	-
Agrar-, Forst- und Ernährungswissenschaften	m	182	88	14	3	68	9	-
	w	215	119	12	2	71	11	-
	i	397	207	26	5	139	20	-
Ingenieurwissenschaften	m	848	413	184	44	207	-	-
	w	371	255	40	17	59	-	-
	i	1 219	668	224	61	266	-	-
Kunst, Kunstwissenschaft	m	502	208	122	72	93	7	-
	w	915	374	204	153	177	7	-
	i	1 417	582	326	225	270	14	-
Insgesamt	m	6 528	2 960	926	285	2 059	298	-
	w	7 242	3 565	737	595	2 059	286	-
	i	13 770	6 525	1 663	880	4 118	584	-

6 Studierende in Berlin im Wintersemester 2004/2005 nach Hochschularten bzw. Hochschulen und Alter

Alter	Geschl.	Insgesamt			Deutsche			Ausländer		
		insgesamt	darunter im ersten		zusammen	darunter im ersten		zusammen	darunter im ersten	
			Hochschulsemester	Fachsemester		Hochschulsemester	Fachsemester		Hochschulsemester	Fachsemester
1	2	3	4	5	6	7	8	9		
Universitäten										
16 Jahre	m	1	1	1	-	-	-	1	1	1
	w	-	-	-	-	-	-	-	-	-
	i	1	1	1	-	-	-	1	1	1
17 Jahre	m	-	-	-	-	-	-	-	-	-
	w	2	2	2	-	-	-	2	2	2
	i	2	2	2	-	-	-	2	2	2
18 Jahre	m	50	48	49	32	32	32	18	16	17
	w	112	103	111	89	85	88	23	18	23
	i	162	151	160	121	117	120	41	34	40
19 Jahre	m	602	545	546	496	454	457	106	91	89
	w	1 286	1 159	1 165	1 118	1 023	1 033	168	136	132
	i	1 888	1 704	1 711	1 614	1 477	1 490	274	227	221
20 Jahre	m	2 064	1 317	1 387	1 744	1 123	1 198	320	194	189
	w	2 943	1 321	1 437	2 435	992	1 132	508	329	305
	i	5 007	2 638	2 824	4 179	2 115	2 330	828	523	494
21 Jahre	m	3 347	1 042	1 197	2 875	861	1 022	472	181	175
	w	4 132	794	961	3 444	440	661	688	354	300
	i	7 479	1 836	2 158	6 319	1 301	1 683	1 160	535	475
22 Jahre	m	4 109	546	723	3 546	322	527	563	224	196
	w	4 822	572	676	4 070	231	403	752	341	273
	i	8 931	1 118	1 399	7 616	553	930	1 315	565	469
23 Jahre	m	4 499	402	571	3 810	159	357	689	243	214
	w	5 460	494	622	4 589	182	366	871	312	256
	i	9 959	896	1 193	8 399	341	723	1 560	555	470
24 Jahre	m	4 750	275	437	4 090	107	275	660	168	162
	w	5 706	318	514	4 942	141	346	764	177	168
	i	10 456	593	951	9 032	248	621	1 424	345	330
25 Jahre	m	4 921	221	424	4 296	116	300	625	105	124
	w	5 592	227	498	4 825	109	365	767	118	133
	i	10 513	448	922	9 121	225	665	1 392	223	257
26 Jahre	m	4 601	169	362	3 979	79	276	622	90	86
	w	5 140	174	464	4 395	85	347	745	89	117
	i	9 741	343	826	8 374	164	623	1 367	179	203
27 Jahre	m	4 056	122	324	3 533	66	265	523	56	59
	w	4 060	111	338	3 432	59	266	628	52	72
	i	8 116	233	662	6 965	125	531	1 151	108	131
28 Jahre	m	3 494	85	259	2 997	38	199	497	47	60
	w	3 310	78	251	2 772	35	187	538	43	64
	i	6 804	163	510	5 769	73	386	1 035	90	124
29 Jahre	m	2 665	67	181	2 243	34	137	422	33	44
	w	2 503	59	176	2 014	24	128	489	35	48
	i	5 168	126	357	4 257	58	265	911	68	92
30 Jahre	m	2 045	50	136	1 649	25	104	396	25	32
	w	1 849	56	155	1 442	28	110	407	28	45
	i	3 894	106	291	3 091	53	214	803	53	77
31 Jahre	m	1 567	41	100	1 249	24	77	318	17	23
	w	1 396	35	104	1 073	15	74	323	20	30
	i	2 963	76	204	2 322	39	151	641	37	53
32 Jahre	m	1 186	25	88	921	16	70	265	9	18
	w	1 111	28	87	866	13	64	245	15	23
	i	2 297	53	175	1 787	29	134	510	24	41
33 Jahre	m	1 129	33	81	887	15	56	242	18	25
	w	1 004	31	74	788	21	59	216	10	15
	i	2 133	64	155	1 675	36	115	458	28	40
34 Jahre	m	867	23	58	682	14	44	185	9	14
	w	801	26	69	599	14	48	202	12	21
	i	1 668	49	127	1 281	28	92	387	21	35
35 Jahre	m	811	17	51	630	11	39	181	6	12
	w	619	19	57	501	11	44	118	8	13
	i	1 430	36	108	1 131	22	83	299	14	25
36 Jahre	m	656	28	43	514	17	32	142	11	11
	w	548	18	50	448	10	40	100	8	10
	i	1 204	46	93	962	27	72	242	19	21
37 Jahre	m	559	16	40	430	11	33	129	5	7
	w	534	21	54	441	19	52	93	2	2
	i	1 093	37	94	871	30	85	222	7	9
38 Jahre	m	472	18	38	376	9	29	96	9	9
	w	419	16	45	353	10	39	66	6	6
	i	891	34	83	729	19	68	162	15	15
39 Jahre und älter	m	2 336	85	206	1 891	65	181	445	20	25
	w	2 360	95	293	2 010	83	276	350	12	17
	i	4 696	180	499	3 901	148	457	795	32	42
Hochschulart insgesamt	m	50 787	5 176	7 302	42 870	3 598	5 710	7 917	1 578	1 592
	w	55 709	5 757	8 203	46 646	3 630	6 128	9 063	2 127	2 075
	i	106 496	10 933	15 505	89 516	7 228	11 838	16 980	3 705	3 667

Noch: 6 Studierende in Berlin im Wintersemester 2004/2005 nach Hochschularten bzw. Hochschulen und Alter

Alter	Geschl.	Insgesamt			Deutsche			Ausländer		
		insgesamt	darunter im ersten		zusammen	darunter im ersten		zusammen	darunter im ersten	
			Hochschulsemester	Fachsemester		Hochschulsemester	Fachsemester		Hochschulsemester	Fachsemester
1	2	3	4	5	6	7	8	9		
Noch: U n i v e r s i t ä t e n Darunter: Freie Universität										
18 Jahre	m	11	10	11	8	8	8	3	2	3
	w	42	38	42	37	35	37	5	3	5
	i	53	48	53	45	43	45	8	5	8
19 Jahre	m	138	123	122	116	106	107	22	17	15
	w	498	440	437	444	396	401	54	44	36
	i	636	563	559	560	502	508	76	61	51
20 Jahre	m	497	311	332	411	254	282	86	57	50
	w	1 150	507	533	966	395	455	184	112	78
	i	1 647	818	865	1 377	649	737	270	169	128
21 Jahre	m	889	249	303	779	206	271	110	43	32
	w	1 578	282	342	1 327	169	281	251	113	61
	i	2 467	531	645	2 106	375	552	361	156	93
22 Jahre	m	1 185	141	200	1 054	91	171	131	50	29
	w	1 883	196	229	1 610	84	161	273	112	68
	i	3 068	337	429	2 664	175	332	404	162	97
23 Jahre	m	1 319	85	131	1 153	35	94	166	50	37
	w	2 200	156	204	1 892	63	139	308	93	65
	i	3 519	241	335	3 045	98	233	474	143	102
24 Jahre	m	1 417	67	123	1 263	30	91	154	37	32
	w	2 268	120	188	1 975	57	134	293	63	54
	i	3 685	187	311	3 238	87	225	447	100	86
25 Jahre	m	1 507	53	123	1 345	29	97	162	24	26
	w	2 235	86	201	1 926	46	147	309	40	54
	i	3 742	139	324	3 271	75	244	471	64	80
26 Jahre	m	1 416	36	93	1 261	16	76	155	20	17
	w	2 038	72	184	1 752	38	135	286	34	49
	i	3 454	108	277	3 013	54	211	441	54	66
27 Jahre	m	1 225	28	98	1 097	12	79	128	16	19
	w	1 566	31	124	1 333	15	93	233	16	31
	i	2 791	59	222	2 430	27	172	361	32	50
28 Jahre	m	1 067	30	75	943	14	58	124	16	17
	w	1 208	30	105	1 002	8	72	206	22	33
	i	2 275	60	180	1 945	22	130	330	38	50
29 Jahre	m	742	15	56	652	6	39	90	9	17
	w	904	17	66	734	8	51	170	9	15
	i	1 646	32	122	1 386	14	90	260	18	32
30 Jahre	m	589	7	37	502	3	31	87	4	6
	w	654	14	47	501	5	33	153	9	14
	i	1 243	21	84	1 003	8	64	240	13	20
31 Jahre	m	449	10	32	370	5	23	79	5	9
	w	472	12	39	364	6	28	108	6	11
	i	921	22	71	734	11	51	187	11	20
32 Jahre	m	329	4	23	266	1	16	63	3	7
	w	391	5	22	293	2	16	98	3	6
	i	720	9	45	559	3	32	161	6	13
33 Jahre	m	294	7	19	236	1	11	58	6	8
	w	337	6	14	265	3	11	72	3	3
	i	631	13	33	501	4	22	130	9	11
34 Jahre	m	242	4	12	202	2	8	40	2	4
	w	270	11	25	207	7	17	63	4	8
	i	512	15	37	409	9	25	103	6	12
35 Jahre	m	234	6	18	183	4	14	51	2	4
	w	217	6	23	175	5	19	42	1	4
	i	451	12	41	358	9	33	93	3	8
36 Jahre	m	177	6	12	153	4	9	24	2	3
	w	210	5	16	170	2	12	40	3	4
	i	387	11	28	323	6	21	64	5	7
37 Jahre	m	160	5	10	127	3	8	33	2	2
	w	207	4	21	176	4	21	31	-	-
	i	367	9	31	303	7	29	64	2	2
38 Jahre	m	139	5	9	115	3	7	24	2	2
	w	156	1	15	132	-	13	24	1	2
	i	295	6	24	247	3	20	48	3	4
39 Jahre und älter	m	761	12	64	628	7	57	133	5	7
	w	963	13	107	809	7	97	154	6	10
	i	1 724	25	171	1 437	14	154	287	11	17
Zusammen	m	14 787	1 214	1 903	12 864	840	1 557	1 923	374	346
	w	21 447	2 052	2 984	18 090	1 355	2 373	3 357	697	611
	i	36 234	3 266	4 887	30 954	2 195	3 930	5 280	1 071	957

Noch: 6 Studierende in Berlin im Wintersemester 2004/2005 nach Hochschularten bzw. Hochschulen und Alter

Alter	Geschl.	Insgesamt			Deutsche			Ausländer		
		insgesamt	darunter im ersten		zusammen	darunter im ersten		zusammen	darunter im ersten	
			Hochschulsemester	Fachsemester		Hochschulsemester	Fachsemester		Hochschulsemester	Fachsemester
1	2	3	4	5	6	7	8	9		
Noch: Universitäten Darunter: Technische Universität										
16 Jahre	m	1	1	1	-	-	-	1	1	1
	w	-	-	-	-	-	-	-	-	-
	i	1	1	1	-	-	-	1	1	1
18 Jahre	m	17	17	17	11	11	11	6	6	6
	w	18	18	18	14	14	14	4	4	4
	i	35	35	35	25	25	25	10	10	10
19 Jahre	m	295	273	275	246	229	231	49	44	44
	w	310	289	292	270	256	257	40	33	35
	i	605	562	567	516	485	488	89	77	79
20 Jahre	m	949	599	629	826	540	567	123	59	62
	w	682	298	335	587	244	278	95	54	57
	i	1 631	897	964	1 413	784	845	218	113	119
21 Jahre	m	1 553	498	557	1 321	434	487	232	64	70
	w	960	195	243	803	128	174	157	67	69
	i	2 513	693	800	2 124	562	661	389	131	139
22 Jahre	m	1 761	229	317	1 506	152	234	255	77	83
	w	1 032	121	153	854	58	94	178	63	59
	i	2 793	350	470	2 360	210	328	433	140	142
23 Jahre	m	1 732	135	210	1 427	60	136	305	75	74
	w	1 065	88	121	850	28	73	215	60	48
	i	2 797	223	331	2 277	88	209	520	135	122
24 Jahre	m	1 727	92	147	1 410	24	78	317	68	69
	w	1 162	56	108	965	25	78	197	31	30
	i	2 889	148	255	2 375	49	156	514	99	99
25 Jahre	m	1 694	73	134	1 408	39	86	286	34	48
	w	1 038	36	97	854	15	80	184	21	17
	i	2 732	109	231	2 262	54	166	470	55	65
26 Jahre	m	1 550	58	124	1 264	30	94	286	28	30
	w	905	30	103	711	7	74	194	23	29
	i	2 455	88	227	1 975	37	168	480	51	59
27 Jahre	m	1 357	33	87	1 120	14	70	237	19	17
	w	766	18	67	593	6	54	173	12	13
	i	2 123	51	154	1 713	20	124	410	31	30
28 Jahre	m	1 156	23	82	907	7	56	249	16	26
	w	688	11	37	535	3	27	153	8	10
	i	1 844	34	119	1 442	10	83	402	24	36
29 Jahre	m	892	15	36	676	7	26	216	8	10
	w	524	9	28	392	3	17	132	6	11
	i	1 416	24	64	1 068	10	43	348	14	21
30 Jahre	m	730	12	38	541	4	26	189	8	12
	w	383	9	44	277	4	31	106	5	13
	i	1 113	21	82	818	8	57	295	13	25
31 Jahre	m	567	9	26	415	3	20	152	6	6
	w	300	8	25	216	3	19	84	5	6
	i	867	17	51	631	6	39	236	11	12
32 Jahre	m	443	4	19	310	1	13	133	3	6
	w	239	3	18	182	1	14	57	2	4
	i	682	7	37	492	2	27	190	5	10
33 Jahre	m	411	4	21	293	-	13	118	4	8
	w	233	5	15	165	2	10	68	3	5
	i	644	9	36	458	2	23	186	7	13
34 Jahre	m	335	4	13	241	1	8	94	3	5
	w	189	2	6	128	1	4	61	1	2
	i	524	6	19	369	2	12	155	4	7
35 Jahre	m	304	3	15	223	1	10	81	2	5
	w	131	-	5	101	-	4	30	-	1
	i	435	3	20	324	1	14	111	2	6
36 Jahre	m	269	7	11	189	3	7	80	4	4
	w	119	3	10	96	2	8	23	1	2
	i	388	10	21	285	5	15	103	5	6
37 Jahre	m	214	1	10	154	-	7	60	1	3
	w	116	1	6	84	1	5	32	-	1
	i	330	2	16	238	1	12	92	1	4
38 Jahre	m	178	2	7	135	-	5	43	2	2
	w	103	4	6	79	2	4	24	2	2
	i	281	6	13	214	2	9	67	4	4
39 Jahre und älter	m	895	9	39	706	6	34	189	3	5
	w	488	8	45	406	7	42	82	1	3
	i	1 383	17	84	1 112	13	76	271	4	8
Zusammen	m	19 030	2 101	2 815	15 329	1 566	2 219	3 701	535	596
	w	11 451	1 212	1 782	9 162	810	1 361	2 289	402	421
	i	30 481	3 313	4 597	24 491	2 376	3 580	5 990	937	1 017

Noch: 6 Studierende in Berlin im Wintersemester 2004/2005 nach Hochschularten bzw. Hochschulen und Alter

Alter	Geschl.	Insgesamt			Deutsche			Ausländer		
		insgesamt	darunter im ersten		zusammen	darunter im ersten		zusammen	darunter im ersten	
			Hochschulsemester	Fachsemester		Hochschulsemester	Fachsemester		Hochschulsemester	Fachsemester
1	2	3	4	5	6	7	8	9		
Noch: Universitäten Darunter: Humboldt-Universität										
17 Jahre	m	-	-	-	-	-	-	-	-	-
	w	2	2	2	-	-	-	2	2	2
	i	2	2	2	-	-	-	2	2	2
18 Jahre	m	20	19	19	11	11	11	9	8	8
	w	44	39	43	30	28	29	14	11	14
	i	64	58	62	41	39	40	23	19	22
19 Jahre	m	146	135	135	117	108	108	29	27	27
	w	389	354	360	327	302	306	62	52	54
	i	535	489	495	444	410	414	91	79	81
20 Jahre	m	534	365	382	433	290	307	101	75	75
	w	920	472	522	709	315	359	211	157	163
	i	1 454	837	904	1 142	605	666	312	232	238
21 Jahre	m	761	271	310	663	205	245	98	66	65
	w	1 252	289	352	1 004	134	193	248	155	159
	i	2 013	560	662	1 667	339	438	346	221	224
22 Jahre	m	961	146	188	830	70	111	131	76	77
	w	1 465	210	267	1 228	83	137	237	127	130
	i	2 426	356	455	2 058	153	248	368	203	207
23 Jahre	m	1 180	147	202	1 018	63	117	162	84	85
	w	1 703	195	248	1 417	75	127	286	120	121
	i	2 883	342	450	2 435	138	244	448	204	206
24 Jahre	m	1 323	92	135	1 176	41	86	147	51	49
	w	1 767	111	171	1 534	44	100	233	67	71
	i	3 090	203	306	2 710	85	186	380	118	120
25 Jahre	m	1 363	79	141	1 228	41	98	135	38	43
	w	1 756	87	172	1 527	37	118	229	50	54
	i	3 119	166	313	2 755	78	216	364	88	97
26 Jahre	m	1 273	58	113	1 131	24	82	142	34	31
	w	1 674	58	142	1 450	28	107	224	30	35
	i	2 947	116	255	2 581	52	189	366	64	66
27 Jahre	m	1 141	43	105	1 024	28	89	117	15	16
	w	1 333	49	120	1 153	29	95	180	20	25
	i	2 474	92	225	2 177	57	184	297	35	41
28 Jahre	m	983	22	68	891	9	54	92	13	14
	w	1 150	27	83	1 003	17	66	147	10	17
	i	2 133	49	151	1 894	26	120	239	23	31
29 Jahre	m	813	19	49	725	10	40	88	9	9
	w	884	25	65	732	8	45	152	17	20
	i	1 697	44	114	1 457	18	85	240	26	29
30 Jahre	m	588	20	37	495	10	26	93	10	11
	w	640	24	48	520	14	34	120	10	14
	i	1 228	44	85	1 015	24	60	213	20	25
31 Jahre	m	453	13	24	384	9	18	69	4	6
	w	488	11	28	379	3	16	109	8	12
	i	941	24	52	763	12	34	178	12	18
32 Jahre	m	343	8	30	287	6	26	56	2	4
	w	383	11	30	310	3	20	73	8	10
	i	726	19	60	597	9	46	129	10	14
33 Jahre	m	321	10	21	275	6	16	46	4	5
	w	356	14	32	286	10	25	70	4	7
	i	677	24	53	561	16	41	116	8	12
34 Jahre	m	218	2	13	185	1	11	33	1	2
	w	274	9	26	209	3	17	65	6	9
	i	492	11	39	394	4	28	98	7	11
35 Jahre	m	220	2	6	184	1	5	36	1	1
	w	202	7	21	164	2	15	38	5	6
	i	422	9	27	348	3	20	74	6	7
36 Jahre	m	149	6	8	128	3	6	21	3	2
	w	171	6	17	141	3	15	30	3	2
	i	320	12	25	269	6	21	51	6	4
37 Jahre	m	133	3	6	107	2	5	26	1	1
	w	151	7	16	129	5	15	22	2	1
	i	284	10	22	236	7	20	48	3	2
38 Jahre	m	108	2	7	89	-	5	19	2	2
	w	111	5	16	96	3	14	15	2	2
	i	219	7	23	185	3	19	34	4	4
39 Jahre und älter	m	440	15	46	352	12	40	88	3	6
	w	637	31	85	559	27	81	78	4	4
	i	1 077	46	131	911	39	121	166	7	10
Zusammen	m	13 471	1 477	2 045	11 733	950	1 506	1 738	527	539
	w	17 752	2 043	2 866	14 907	1 173	1 934	2 845	870	932
	i	31 223	3 520	4 911	26 640	2 123	3 440	4 583	1 397	1 471

Noch: 6 Studierende in Berlin im Wintersemester 2004/2005 nach Hochschularten bzw. Hochschulen und Alter

Alter	Geschl.	Insgesamt			Deutsche			Ausländer		
		insgesamt	darunter im ersten		zusammen	darunter im ersten		zusammen	darunter im ersten	
			Hochschulsemester	Fachsemester		Hochschulsemester	Fachsemester		Hochschulsemester	Fachsemester
1	2	3	4	5	6	7	8	9		
Noch: U n i v e r s i t ä t e n Darunter: Charité-Universitätsmedizin										
18 Jahre	m	2	2	2	2	2	2	-	-	-
	w	8	8	8	8	8	8	-	-	-
	i	10	10	10	10	10	10	-	-	-
19 Jahre	m	23	14	14	17	11	11	6	3	3
	w	89	76	76	77	69	69	12	7	7
	i	112	90	90	94	80	80	18	10	10
20 Jahre	m	82	41	44	73	39	42	9	2	2
	w	191	44	47	173	38	40	18	6	7
	i	273	85	91	246	77	82	27	8	9
21 Jahre	m	142	22	27	112	16	19	30	6	8
	w	332	18	23	309	8	12	23	10	11
	i	474	40	50	421	24	31	53	16	19
22 Jahre	m	181	11	13	150	5	6	31	6	7
	w	409	17	21	371	3	7	38	14	14
	i	590	28	34	521	8	13	69	20	21
23 Jahre	m	238	16	20	200	-	3	38	16	17
	w	454	32	37	410	10	15	44	22	22
	i	692	48	57	610	10	18	82	38	39
24 Jahre	m	251	13	16	210	2	4	41	11	12
	w	476	21	30	439	9	17	37	12	13
	i	727	34	46	649	11	21	78	23	25
25 Jahre	m	317	4	6	284	2	4	33	2	2
	w	540	12	18	498	6	10	42	6	8
	i	857	16	24	782	8	14	75	8	10
26 Jahre	m	324	8	11	290	3	5	34	5	6
	w	502	9	21	464	8	19	38	1	2
	i	826	17	32	754	11	24	72	6	8
27 Jahre	m	300	8	13	260	2	6	40	6	7
	w	378	10	19	339	8	17	39	2	2
	i	678	18	32	599	10	23	79	8	9
28 Jahre	m	257	2	8	227	2	7	30	-	1
	w	255	9	19	225	7	17	30	2	2
	i	512	11	27	452	9	24	60	2	3
29 Jahre	m	184	3	13	160	-	8	24	3	5
	w	177	4	7	143	2	5	34	2	2
	i	361	7	20	303	2	13	58	5	7
30 Jahre	m	114	4	8	88	2	6	26	2	2
	w	159	5	11	134	2	7	25	3	4
	i	273	9	19	222	4	13	51	5	6
31 Jahre	m	77	3	4	61	2	3	16	1	1
	w	128	2	6	107	2	6	21	-	-
	i	205	5	10	168	4	9	37	1	1
32 Jahre	m	55	1	5	43	1	5	12	-	-
	w	88	3	7	73	3	6	15	-	1
	i	143	4	12	116	4	11	27	-	1
33 Jahre	m	73	1	2	58	-	1	15	1	1
	w	70	3	6	64	3	6	6	-	-
	i	143	4	8	122	3	7	21	1	1
34 Jahre	m	54	1	6	38	-	5	16	1	1
	w	63	2	8	51	2	7	12	-	1
	i	117	3	14	89	2	12	28	1	2
35 Jahre	m	39	2	6	26	1	4	13	1	2
	w	64	4	5	58	3	4	6	1	1
	i	103	6	11	84	4	8	19	2	3
36 Jahre	m	46	1	1	32	1	1	14	-	-
	w	45	3	6	38	2	4	7	1	2
	i	91	4	7	70	3	5	21	1	2
37 Jahre	m	36	1	2	27	1	2	9	-	-
	w	53	4	6	46	4	6	7	-	-
	i	89	5	8	73	5	8	16	-	-
38 Jahre	m	30	-	3	23	-	2	7	-	1
	w	42	1	2	40	1	2	2	-	-
	i	72	1	5	63	1	4	9	-	1
39 Jahre und älter	m	157	2	5	132	1	4	25	1	1
	w	226	16	25	192	15	25	34	1	-
	i	383	18	30	324	16	29	59	2	1
Zusammen	m	2 982	160	229	2 513	93	150	469	67	79
	w	4 749	303	408	4 259	213	309	490	90	99
	i	7 731	463	637	6 772	306	459	959	157	178

Noch: 6 Studierende in Berlin im Wintersemester 2004/2005 nach Hochschularten bzw. Hochschulen und Alter

Alter	Geschl.	Insgesamt			zusammen	Deutsche		zusammen	Ausländer			
		insgesamt	darunter im ersten			Hochschulsemester	Fachsemester		Hochschulsemester	Fachsemester	Hochschulsemester	Fachsemester
			Hochschulsemester	Fachsemester								
1	2	3	4	5	6	7	8	9				
Kunsthochschulen												
17 Jahre	m	2	2	2	1	1	1	1	1	1		
	w	3	2	2	1	1	1	2	1	1		
	i	5	4	4	2	2	2	3	2	2		
18 Jahre	m	9	5	5	5	3	3	4	2	2		
	w	13	9	10	4	3	3	9	6	7		
	i	22	14	15	9	6	6	13	8	9		
19 Jahre	m	29	18	18	16	10	10	13	8	8		
	w	42	25	25	23	18	19	19	7	6		
	i	71	43	43	39	28	29	32	15	14		
20 Jahre	m	57	29	33	45	25	29	12	4	4		
	w	130	42	55	95	33	47	35	9	8		
	i	187	71	88	140	58	76	47	13	12		
21 Jahre	m	115	31	37	93	28	32	22	3	5		
	w	177	29	46	139	20	37	38	9	9		
	i	292	60	83	232	48	69	60	12	14		
22 Jahre	m	149	26	30	114	12	23	35	14	7		
	w	220	16	29	172	11	24	48	5	5		
	i	369	42	59	286	23	47	83	19	12		
23 Jahre	m	203	23	28	154	9	18	49	14	10		
	w	270	31	31	209	13	22	61	18	9		
	i	473	54	59	363	22	40	110	32	19		
24 Jahre	m	232	14	26	177	6	19	55	8	7		
	w	303	25	30	220	8	16	83	17	14		
	i	535	39	56	397	14	35	138	25	21		
25 Jahre	m	238	15	26	191	9	21	47	6	5		
	w	320	10	30	253	5	22	67	5	8		
	i	558	25	56	444	14	43	114	11	13		
26 Jahre	m	187	11	15	149	5	9	38	6	6		
	w	274	10	22	211	6	18	63	4	4		
	i	461	21	37	360	11	27	101	10	10		
27 Jahre	m	194	9	13	141	5	8	53	4	5		
	w	231	9	15	183	6	12	48	3	3		
	i	425	18	28	324	11	20	101	7	8		
28 Jahre	m	159	7	11	123	5	10	36	2	1		
	w	200	11	23	144	4	14	56	7	9		
	i	359	18	34	267	9	24	92	9	10		
29 Jahre	m	130	5	10	98	1	6	32	4	4		
	w	170	6	15	129	3	12	41	3	3		
	i	300	11	25	227	4	18	73	7	7		
30 Jahre	m	110	2	10	88	-	6	22	2	4		
	w	115	4	9	87	2	6	28	2	3		
	i	225	6	19	175	2	12	50	4	7		
31 Jahre	m	77	-	6	59	-	4	18	-	2		
	w	95	4	8	71	1	5	24	3	3		
	i	172	4	14	130	1	9	42	3	5		
32 Jahre	m	51	1	3	39	-	2	12	1	1		
	w	78	2	7	64	2	5	14	-	2		
	i	129	3	10	103	2	7	26	1	3		
33 Jahre	m	51	1	4	44	1	3	7	-	1		
	w	65	3	6	54	1	4	11	2	2		
	i	116	4	10	98	2	7	18	2	3		
34 Jahre	m	37	-	2	30	-	2	7	-	-		
	w	48	1	3	39	1	2	9	-	1		
	i	85	1	5	69	1	4	16	-	1		
35 Jahre	m	39	1	4	32	-	3	7	1	1		
	w	35	-	2	32	-	2	3	-	-		
	i	74	1	6	64	-	5	10	1	1		
36 Jahre	m	31	-	1	25	-	1	6	-	-		
	w	41	2	2	34	1	2	7	1	-		
	i	72	2	3	59	1	3	13	1	-		
37 Jahre	m	19	-	-	16	-	-	3	-	-		
	w	25	2	5	20	1	3	5	1	2		
	i	44	2	5	36	1	3	8	1	2		
38 Jahre	m	14	-	-	11	-	-	3	-	-		
	w	22	-	1	18	-	1	4	-	-		
	i	36	-	1	29	-	1	7	-	-		
39 Jahre und älter	m	57	-	6	51	-	4	6	-	2		
	w	90	2	8	80	-	5	10	2	3		
	i	147	2	14	131	-	9	16	2	5		
Hochschulart	m	2 190	200	290	1 702	120	214	488	80	76		
insgesamt	w	2 967	245	384	2 282	140	282	685	105	102		
	i	5 157	445	674	3 984	260	496	1 173	185	178		

Noch: 6 Studierende in Berlin im Wintersemester 2004/2005 nach Hochschularten bzw. Hochschulen und Alter

Alter	Ge-schl.	Insgesamt			Deutsche			Ausländer		
		ins-gesamt	darunter im ersten		zu-sammen	darunter im ersten		zu-sammen	darunter im ersten	
			Hochschul-semester	Fach-semester		Hochschul-semester	Fach-semester		Hochschul-semester	Fach-semester
1	2	3	4	5	6	7	8	9		
F a c h h o c h s c h u l e n (ohne Verwaltungsfachhochschulen)										
17 Jahre	m	-	-	-	-	-	-	-	-	-
	w	1	1	1	1	1	1	1	1	1
	i	1	1	1	1	1	1	1	1	1
18 Jahre	m	8	8	8	7	7	7	1	1	1
	w	20	19	19	18	18	18	2	1	1
	i	28	27	27	25	25	25	3	2	2
19 Jahre	m	129	114	116	125	111	113	4	3	3
	w	311	261	269	296	251	259	15	10	10
	i	440	375	385	421	362	372	19	13	13
20 Jahre	m	469	306	323	435	286	300	34	20	23
	w	585	279	291	545	253	267	40	26	24
	i	1 054	585	614	980	539	567	74	46	47
21 Jahre	m	923	370	412	849	345	380	74	25	32
	w	816	181	212	763	163	193	53	18	19
	i	1 739	551	624	1 612	508	573	127	43	51
22 Jahre	m	1 327	304	345	1 221	285	319	106	19	26
	w	1 054	180	224	965	155	199	89	25	25
	i	2 381	484	569	2 186	440	518	195	44	51
23 Jahre	m	1 555	272	343	1 436	250	313	119	22	30
	w	1 181	182	222	1 079	161	196	102	21	26
	i	2 736	454	565	2 515	411	509	221	43	56
24 Jahre	m	1 795	229	308	1 673	209	282	122	20	26
	w	1 221	126	162	1 122	111	144	99	15	18
	i	3 016	355	470	2 795	320	426	221	35	44
25 Jahre	m	1 735	175	252	1 573	159	223	162	16	29
	w	1 036	93	144	947	80	127	89	13	17
	i	2 771	268	396	2 520	239	350	251	29	46
26 Jahre	m	1 609	127	204	1 463	111	181	146	16	23
	w	944	72	107	872	63	93	72	9	14
	i	2 553	199	311	2 335	174	274	218	25	37
27 Jahre	m	1 419	111	180	1 308	98	161	111	13	19
	w	742	36	67	664	31	62	78	5	5
	i	2 161	147	247	1 972	129	223	189	18	24
28 Jahre	m	1 156	74	132	1 067	68	121	89	6	11
	w	595	33	55	535	23	41	60	10	14
	i	1 751	107	187	1 602	91	162	149	16	25
29 Jahre	m	902	43	89	803	33	78	99	10	11
	w	414	27	46	364	19	35	50	8	11
	i	1 316	70	135	1 167	52	113	149	18	22
30 Jahre	m	643	35	74	564	32	64	79	3	10
	w	297	15	27	262	10	21	35	5	6
	i	940	50	101	826	42	85	114	8	16
31 Jahre	m	441	19	46	386	11	33	55	8	13
	w	232	19	32	197	13	24	35	6	8
	i	673	38	78	583	24	57	90	14	21
32 Jahre	m	393	19	36	333	17	31	60	2	5
	w	199	9	19	172	5	13	27	4	6
	i	592	28	55	505	22	44	87	6	11
33 Jahre	m	294	10	28	255	6	21	39	4	7
	w	150	13	22	122	8	17	28	5	5
	i	444	23	50	377	14	38	67	9	12
34 Jahre	m	222	12	35	189	9	30	33	3	5
	w	135	7	13	118	6	11	17	1	2
	i	357	19	48	307	15	41	50	4	7
35 Jahre	m	205	8	21	181	6	18	24	2	3
	w	103	6	10	87	4	8	16	2	2
	i	308	14	31	268	10	26	40	4	5
36 Jahre	m	186	16	26	149	13	20	37	3	6
	w	96	7	10	84	6	9	12	1	1
	i	282	23	36	233	19	29	49	4	7
37 Jahre	m	115	5	11	93	5	10	22	-	1
	w	87	4	11	73	2	9	14	2	2
	i	202	9	22	166	7	19	36	2	3
38 Jahre	m	84	6	16	80	6	16	4	-	-
	w	71	6	9	65	6	7	6	-	2
	i	155	12	25	145	12	23	10	-	2
39 Jahre und älter	m	417	32	82	370	25	71	47	7	11
	w	423	31	56	386	25	49	37	6	7
	i	840	63	138	756	50	120	84	13	18
Hochschulart	m	16 027	2 295	3 087	14 560	2 092	2 792	1 467	203	295
insgesamt	w	10 713	1 607	2 028	9 737	1 414	1 803	976	193	225
	i	26 740	3 902	5 115	24 297	3 506	4 595	2 443	396	520

Noch: 6 Studierende in Berlin im Wintersemester 2004/2005 nach Hochschularten bzw. Hochschulen und Alter

Alter	Geschl.	Insgesamt			Deutsche			Ausländer		
		insgesamt	darunter im ersten		zusammen	darunter im ersten		zusammen	darunter im ersten	
			Hochschulsemester	Fachsemester		Hochschulsemester	Fachsemester		Hochschulsemester	Fachsemester
1	2	3	4	5	6	7	8	9		
Verwaltungsfachhochschulen										
18 Jahre	m	1	1	1	1	1	1	-	-	-
	w	8	8	8	8	8	8	-	-	-
	i	9	9	9	9	9	9	-	-	-
19 Jahre	m	18	13	13	17	12	12	1	1	1
	w	67	61	61	67	61	61	-	-	-
	i	85	74	74	84	73	73	1	1	1
20 Jahre	m	35	21	21	35	21	21	-	-	-
	w	157	45	46	156	44	45	1	1	1
	i	192	66	67	191	65	66	1	1	1
21 Jahre	m	68	17	20	68	17	20	-	-	-
	w	229	23	29	227	22	28	2	1	1
	i	297	40	49	295	39	48	2	1	1
22 Jahre	m	119	5	5	119	5	5	-	-	-
	w	212	17	22	208	17	22	4	-	-
	i	331	22	27	327	22	27	4	-	-
23 Jahre	m	97	11	14	97	11	14	-	-	-
	w	161	21	32	160	21	31	1	-	1
	i	258	32	46	257	32	45	1	-	1
24 Jahre	m	109	9	11	109	9	11	-	-	-
	w	157	16	24	154	15	22	3	1	2
	i	266	25	35	263	24	33	3	1	2
25 Jahre	m	76	3	4	76	3	4	-	-	-
	w	111	8	15	109	8	15	2	-	-
	i	187	11	19	185	11	19	2	-	-
26 Jahre	m	65	3	6	65	3	6	-	-	-
	w	108	7	11	96	5	9	12	2	2
	i	173	10	17	161	8	15	12	2	2
27 Jahre	m	76	5	7	74	4	6	2	1	1
	w	85	7	12	83	6	11	2	1	1
	i	161	12	19	157	10	17	4	2	2
28 Jahre	m	66	-	1	65	-	1	1	-	-
	w	72	3	4	71	3	4	1	-	-
	i	138	3	5	136	3	5	2	-	-
29 Jahre	m	51	3	7	51	3	7	-	-	-
	w	46	1	4	45	1	4	1	-	-
	i	97	4	11	96	4	11	1	-	-
30 Jahre	m	51	2	3	50	2	3	1	-	-
	w	43	-	3	40	-	1	3	-	2
	i	94	2	6	90	2	4	4	-	2
31 Jahre	m	33	1	3	33	1	3	-	-	-
	w	27	1	1	27	1	1	-	-	-
	i	60	2	4	60	2	4	-	-	-
32 Jahre	m	40	2	4	40	2	4	-	-	-
	w	23	-	1	23	-	1	-	-	-
	i	63	2	5	63	2	5	-	-	-
33 Jahre	m	32	2	3	32	2	3	-	-	-
	w	19	1	2	17	-	1	2	1	1
	i	51	3	5	49	2	4	2	1	1
34 Jahre	m	15	1	4	15	1	4	-	-	-
	w	9	-	2	9	-	2	-	-	-
	i	24	1	6	24	1	6	-	-	-
35 Jahre	m	5	-	-	5	-	-	-	-	-
	w	9	-	2	9	-	2	-	-	-
	i	14	-	2	14	-	2	-	-	-
36 Jahre	m	14	-	4	14	-	4	-	-	-
	w	2	-	-	1	-	-	1	-	-
	i	16	-	4	15	-	4	1	-	-
37 Jahre	m	9	-	-	9	-	-	-	-	-
	w	4	1	2	4	1	2	-	-	-
	i	13	1	2	13	1	2	-	-	-
38 Jahre	m	15	-	5	15	-	5	-	-	-
	w	9	-	1	9	-	1	-	-	-
	i	24	-	6	24	-	6	-	-	-
39 Jahre und älter	m	32	-	11	31	-	11	1	-	-
	w	32	1	6	31	1	6	1	-	-
	i	64	1	17	62	1	17	2	-	-
Hochschulart insgesamt	m	1 027	99	147	1 021	97	145	6	2	2
	w	1 590	221	288	1 554	214	277	36	7	11
	i	2 617	320	435	2 575	311	422	42	9	13

Noch: 6 Studierende in Berlin im Wintersemester 2004/2005 nach Hochschularten bzw. Hochschulen und Alter

Alter	Geschl.	Insgesamt			Deutsche			Ausländer		
		insgesamt	darunter im ersten		zusammen	darunter im ersten		zusammen	darunter im ersten	
			Hochschulsemester	Fachsemester		Hochschulsemester	Fachsemester		Hochschulsemester	Fachsemester
1	2	3	4	5	6	7	8	9		
Insgesamt										
16 Jahre	m	1	1	1	-	-	-	1	1	1
	w	-	-	-	-	-	-	-	-	-
	i	1	1	1	-	-	-	1	1	1
17 Jahre	m	2	2	2	1	1	1	1	1	1
	w	6	5	5	2	2	2	4	3	3
	i	8	7	7	3	3	3	5	4	4
18 Jahre	m	68	62	63	45	43	43	23	19	20
	w	153	139	148	119	114	117	34	25	31
	i	221	201	211	164	157	160	57	44	51
19 Jahre	m	778	690	693	654	587	592	124	103	101
	w	1 706	1 506	1 520	1 504	1 353	1 372	202	153	148
	i	2 484	2 196	2 213	2 158	1 940	1 964	326	256	249
20 Jahre	m	2 625	1 673	1 764	2 259	1 455	1 548	366	218	216
	w	3 815	1 687	1 829	3 231	1 322	1 491	584	365	338
	i	6 440	3 360	3 593	5 490	2 777	3 039	950	583	554
21 Jahre	m	4 453	1 460	1 666	3 885	1 251	1 454	568	209	212
	w	5 354	1 027	1 248	4 573	645	919	781	382	329
	i	9 807	2 487	2 914	8 458	1 896	2 373	1 349	591	541
22 Jahre	m	5 704	881	1 103	5 000	624	874	704	257	229
	w	6 308	785	951	5 415	414	648	893	371	303
	i	12 012	1 666	2 054	10 415	1 038	1 522	1 597	628	532
23 Jahre	m	6 354	708	956	5 497	429	702	857	279	254
	w	7 072	728	907	6 037	377	615	1 035	351	292
	i	13 426	1 436	1 863	11 534	806	1 317	1 892	630	546
24 Jahre	m	6 886	527	782	6 049	331	587	837	196	195
	w	7 387	485	730	6 438	275	528	949	210	202
	i	14 273	1 012	1 512	12 487	606	1 115	1 786	406	397
25 Jahre	m	6 970	414	706	6 136	287	548	834	127	158
	w	7 059	338	687	6 134	202	529	925	136	158
	i	14 029	752	1 393	12 270	489	1 077	1 759	263	316
26 Jahre	m	6 462	310	587	5 656	198	472	806	112	115
	w	6 466	263	604	5 574	159	467	892	104	137
	i	12 928	573	1 191	11 230	357	939	1 698	216	252
27 Jahre	m	5 745	247	524	5 056	173	440	689	74	84
	w	5 118	163	432	4 362	102	351	756	61	81
	i	10 863	410	956	9 418	275	791	1 445	135	165
28 Jahre	m	4 875	166	403	4 252	111	331	623	55	72
	w	4 177	125	333	3 522	65	246	655	60	87
	i	9 052	291	736	7 774	176	577	1 278	115	159
29 Jahre	m	3 748	118	287	3 195	71	228	553	47	59
	w	3 133	93	241	2 552	47	179	581	46	62
	i	6 881	211	528	5 747	118	407	1 134	93	121
30 Jahre	m	2 849	89	223	2 351	59	177	498	30	46
	w	2 304	75	194	1 831	40	138	473	35	56
	i	5 153	164	417	4 182	99	315	971	65	102
31 Jahre	m	2 118	61	155	1 727	36	117	391	25	38
	w	1 750	59	145	1 368	30	104	382	29	41
	i	3 868	120	300	3 095	66	221	773	54	79
32 Jahre	m	1 670	47	131	1 333	35	107	337	12	24
	w	1 411	39	114	1 125	20	83	286	19	31
	i	3 081	86	245	2 458	55	190	623	31	55
33 Jahre	m	1 506	46	116	1 218	24	83	288	22	33
	w	1 238	48	104	981	30	81	257	18	23
	i	2 744	94	220	2 199	54	164	545	40	56
34 Jahre	m	1 141	36	99	916	24	80	225	12	19
	w	993	34	87	765	21	63	228	13	24
	i	2 134	70	186	1 681	45	143	453	25	43
35 Jahre	m	1 060	26	76	848	17	60	212	9	16
	w	766	25	71	629	15	56	137	10	15
	i	1 826	51	147	1 477	32	116	349	19	31
36 Jahre	m	887	44	74	702	30	57	185	14	17
	w	687	27	62	567	17	51	120	10	11
	i	1 574	71	136	1 269	47	108	305	24	28
37 Jahre	m	702	21	51	548	16	43	154	5	8
	w	650	28	72	538	23	66	112	5	6
	i	1 352	49	123	1 086	39	109	266	10	14
38 Jahre	m	585	24	59	482	15	50	103	9	9
	w	521	22	56	445	16	48	76	6	8
	i	1 106	46	115	927	31	98	179	15	17
39 Jahre und älter	m	2 842	117	305	2 343	90	267	499	27	38
	w	2 905	129	363	2 507	109	336	398	20	27
	i	5 747	246	668	4 850	199	603	897	47	65
Insgesamt	m	70 031	7 770	10 826	60 153	5 907	8 861	9 878	1 863	1 965
	w	70 979	7 830	10 903	60 219	5 398	8 490	10 760	2 432	2 413
	i	141 010	15 600	21 729	120 372	11 305	17 351	20 638	4 295	4 378

7 Studierende in Berlin im Wintersemester 2004/2005 nach Land des Heimatwohnsitzes sowie Hochschularten und Hochschulen

Lfd. Nr.	Land des Heimatwohnsitzes	Geschl.	Insgesamt	Universitäten								Kunsthoch da		
				zusammen	davon							zusammen	Universität der Künste	Kunsthochschule Berlin-Weißensee
					Freie Universität	Technische Universität	Humboldt-Universität	Charité-Universitätsmedizin	Europäische Wirtschaftshochschule	European School of Management and Technology	Steinbeis-Hochschule			
1	2	3	4	5	6	7	8	9	10	11	12			
Deutsche														
1	Baden-Württemberg	m	1 857	1 550	398	292	571	117	1	-	171	63	35	15
2		w	1 649	1 422	456	130	601	137	5	-	93	94	53	24
3		i	3 506	2 972	854	422	1 172	254	6	-	264	157	88	39
4	Bayern	m	1 423	1 021	271	240	361	75	7	-	67	57	23	11
5		w	1 345	1 049	327	134	446	111	4	-	27	88	46	24
6		i	2 768	2 070	598	374	807	186	11	-	94	145	69	35
7	Berlin	m	39 293	27 663	9 354	11 135	5 826	1 321	10	-	17	1 188	984	88
8		w	38 044	29 218	12 925	6 843	7 136	2 296	4	-	14	1 547	1 294	170
9		i	77 337	56 881	22 279	17 978	12 962	3 617	14	-	31	2 735	2 278	258
10	Brandenburg	m	6 249	3 863	868	1 548	1 142	299	3	-	3	47	24	6
11		w	6 558	4 721	1 500	846	1 646	725	-	-	4	109	82	16
12		i	12 807	8 584	2 368	2 394	2 788	1 024	3	-	7	156	106	22
13	Bremen	m	237	196	45	41	87	18	-	-	5	13	7	5
14		w	219	197	57	20	100	20	-	-	-	9	7	2
15		i	456	393	102	61	187	38	-	-	5	22	14	7
16	Hamburg	m	538	456	113	85	213	39	-	-	6	20	13	3
17		w	566	471	170	56	202	37	-	-	6	39	13	7
18		i	1 104	927	283	141	415	76	-	-	12	59	26	10
19	Hessen	m	926	766	217	168	303	57	2	-	19	33	18	7
20		w	980	846	292	88	389	72	-	-	5	51	32	10
21		i	1 906	1 612	509	256	692	129	2	-	24	84	50	17
22	Mecklenburg-Vorpommern	m	1 196	797	126	239	387	44	-	-	1	18	9	4
23		w	1 419	1 054	265	141	561	87	-	-	-	29	13	9
24		i	2 615	1 851	391	380	948	131	-	-	1	47	22	13
25	Niedersachsen	m	1 638	1 297	381	320	465	105	3	-	23	65	32	15
26		w	1 540	1 304	453	165	549	125	1	-	11	57	36	12
27		i	3 178	2 601	834	485	1 014	230	4	-	34	122	68	27
28	Nordrhein-Westfalen	m	2 378	1 859	479	463	683	183	8	-	43	85	52	8
29		w	2 338	1 903	658	197	846	177	2	-	23	101	53	27
30		i	4 716	3 762	1 137	660	1 529	360	10	-	66	186	105	35
31	Rheinland-Pfalz	m	417	349	106	63	147	20	2	-	11	13	4	4
32		w	395	342	124	40	146	22	-	-	10	13	10	1
33		i	812	691	230	103	293	42	2	-	21	26	14	5
34	Saarland	m	124	82	26	19	23	10	1	-	3	3	1	1
35		w	102	75	23	6	36	9	-	-	1	3	3	-
36		i	226	157	49	25	59	19	1	-	4	6	4	1
37	Sachsen	m	1 093	817	124	172	432	84	-	-	5	30	10	7
38		w	1 605	1 237	282	154	619	180	-	-	2	46	21	11
39		i	2 698	2 054	406	326	1 051	264	-	-	7	76	31	18
40	Sachsen-Anhalt	m	919	638	107	155	314	60	2	-	-	17	4	3
41		w	1 206	882	198	113	442	127	1	-	1	20	10	4
42		i	2 125	1 520	305	268	756	187	3	-	1	37	14	7
43	Schleswig-Holstein	m	591	490	152	126	175	31	-	-	6	22	7	8
44		w	546	459	184	43	194	29	1	-	8	24	15	7
45		i	1 137	949	336	169	369	60	1	-	14	46	22	15
46	Thüringen	m	599	397	68	75	221	23	-	-	10	20	9	2
47		w	802	598	123	52	338	83	-	-	2	30	15	6
48		i	1 401	995	191	127	559	106	-	-	12	50	24	8
49	Ausland	m	644	601	29	160	383	27	-	-	2	7	3	1
50		w	881	845	53	111	656	22	1	-	2	21	7	6
51		i	1 525	1 446	82	271	1 039	49	1	-	4	28	10	7
52	Ohne Angabe	m	31	28	-	28	-	-	-	-	-	1	-	1
53		w	24	23	-	23	-	-	-	-	-	1	-	1
54		i	55	51	-	51	-	-	-	-	2	-	-	2
55	Insgesamt	m	60 153	42 870	12 864	15 329	11 733	2 513	39	-	392	1 702	1 235	189
56		w	60 219	46 646	18 090	9 162	14 907	4 259	19	-	209	2 282	1 710	337
57		i	120 372	89 516	30 954	24 491	26 640	6 772	58	-	601	3 984	2 945	526

schulen		Fachhochschulen (ohne Verwaltungsfachhochschulen)										Verwaltungsfachhochsch.			Lfd. Nr.	
von		zu- sammen	davon										zu- sammen	davon		
Hochschule für Musik "Hanns Eisler"	Hochschule für Schauspiel- kunst "Ernst Busch"		Technische Fachhochschule	Fachhochschule für Technik und Wirtschaft	Fachhochschule für Wirtschaft		Alice-Salomon-Fachhoch- schule für Sozialarbeit und Sozialpädagogik	OTA Hochschule	Evangelische Fachhoch- schule für Sozialarbeit und Sozialpädagogik	Katholische Fachhoch- schule für Sozialwesen	Mediadesign Hochschule	Fachhochschule für Verwal- tung und Rechtspflege		Fachhochschule des Bundes für öffentl. Verwaltung/ FB Sozialversicherung		
					FB Wirtschafts- wissenschaften	FB Berufsakademie										Fachhochschule für Verwal- tung und Rechtspflege
13	14	15	16	17	18	19	20	21	22	23	24	25	26	27		
Studierende																
11	2	235	112	86	17	5	7	1	2	2	3	9	7	2	1	
11	6	127	33	48	7	4	10	-	19	5	1	6	6	-	2	
22	8	362	145	134	24	9	17	1	21	7	4	15	13	2	3	
18	5	332	152	100	20	2	6	-	3	4	45	13	7	6	4	
15	3	189	49	54	16	1	17	-	8	12	32	19	9	10	5	
33	8	521	201	154	36	3	23	-	11	16	77	32	16	16	6	
92	24	10 055	3 993	3 813	1 208	392	272	40	142	159	36	387	269	118	7	
65	18	6 733	1 497	2 025	1 172	425	679	34	430	440	31	546	372	174	8	
157	42	16 788	5 490	5 838	2 380	817	951	74	572	599	67	933	641	292	9	
13	4	2 167	630	1 129	116	208	34	2	24	21	3	172	86	86	10	
6	5	1 352	265	429	160	176	115	3	118	84	2	376	175	201	11	
19	9	3 519	895	1 558	276	384	149	5	142	105	5	548	261	287	12	
1	-	26	15	9	1	1	-	-	-	-	-	2	1	1	13	
-	-	13	5	7	-	-	-	1	-	-	-	-	-	-	14	
1	-	39	20	16	1	1	1	-	-	-	-	2	1	1	15	
4	-	60	28	21	7	1	2	-	-	1	-	2	2	-	16	
12	7	56	15	20	10	5	5	-	1	-	-	-	-	-	17	
16	7	116	43	41	17	6	7	-	1	1	-	2	2	-	18	
3	5	117	54	44	6	5	4	2	-	-	2	10	7	3	19	
6	3	75	15	26	10	1	5	-	11	7	-	8	4	4	20	
9	8	192	69	70	16	6	9	2	11	7	2	18	11	7	21	
4	1	296	98	137	12	29	6	1	9	4	-	85	11	74	22	
4	3	207	35	49	21	27	27	1	29	18	-	129	22	107	23	
8	4	503	133	186	33	56	33	2	38	22	-	214	33	181	24	
13	5	263	121	91	25	11	5	-	6	2	2	13	7	6	25	
7	2	171	32	57	41	10	15	3	10	1	2	8	5	3	26	
20	7	434	153	148	66	21	20	3	16	3	4	21	12	9	27	
17	8	320	156	84	22	9	6	1	6	2	34	114	29	85	28	
9	12	199	59	52	13	8	17	-	21	4	25	135	39	96	29	
26	20	519	215	136	35	17	23	1	27	6	59	249	68	181	30	
3	2	44	18	18	2	1	1	-	1	-	3	11	5	6	31	
1	1	33	9	14	4	2	3	-	-	-	1	7	2	5	32	
4	3	77	27	32	6	3	4	-	1	-	4	18	7	11	33	
1	-	14	6	6	-	-	1	-	1	-	-	25	16	9	34	
-	-	5	1	3	-	-	-	-	1	-	-	19	4	15	35	
1	-	19	7	9	-	-	1	-	2	-	-	44	20	24	36	
9	4	212	79	88	15	6	7	-	7	10	-	34	14	20	37	
8	6	243	48	68	28	25	28	-	31	15	-	79	27	52	38	
17	10	455	127	156	43	31	35	-	38	25	-	113	41	72	39	
7	3	197	64	91	7	17	5	1	9	3	-	67	19	48	40	
3	3	171	23	62	12	28	10	-	32	3	1	133	30	103	41	
10	6	368	87	153	19	45	15	1	41	6	1	200	49	151	42	
3	4	76	32	30	8	4	2	-	-	-	-	3	3	-	43	
1	1	60	18	17	11	2	7	-	4	1	-	3	-	3	44	
4	5	136	50	47	19	6	9	-	4	1	-	6	3	3	45	
2	7	110	50	40	4	7	4	-	2	3	-	72	4	68	46	
4	5	89	18	28	6	10	10	-	13	4	-	85	8	77	47	
6	12	199	68	68	10	17	14	-	15	7	-	157	12	145	48	
2	1	34	23	4	7	-	-	-	-	-	-	2	2	-	49	
5	3	14	10	2	2	-	-	-	-	-	-	1	1	-	50	
7	4	48	33	6	9	-	-	-	-	-	-	3	3	-	51	
-	-	2	-	-	-	-	2	-	-	-	-	-	-	-	52	
-	-	-	-	-	-	-	-	-	-	-	-	-	-	-	53	
-	-	2	-	-	-	-	2	-	-	-	-	-	-	-	54	
203	75	14 560	5 631	5 791	1 477	698	364	48	212	211	128	1 021	489	532	55	
157	78	9 737	2 132	2 961	1 513	724	949	41	728	594	95	1 554	704	850	56	
360	153	24 297	7 763	8 752	2 990	1 422	1 313	89	940	805	223	2 575	1 193	1 382	57	

Noch: 7 Studierende in Berlin im Wintersemester 2004/2005 nach Land des Heimatwohnsitzes sowie Hochschularten und Hochschulen

Lfd. Nr.	Land des Heimatwohnsitzes	Geschl.	Insgesamt	Universitäten								Kunsthoch da		
				zusammen	davon							zusammen	Universität der Künste	Kunsthochschule Berlin-Weißensee
					Freie Universität	Technische Universität	Humboldt-Universität	Charité-Universitätsmedizin	Europäische Wirtschaftshochschule	European School of Management and Technology	Steinbeis-Hochschule			
1	2	3	4	5	6	7	8	9	10	11	12			
Ausländische														
1	Baden-Württemberg	m	49	36	11	9	5	3	-	-	8	1	1	-
2		w	53	45	20	2	10	7	-	-	6	3	1	2
3		i	102	81	31	11	15	10	-	-	14	4	2	2
4	Bayern	m	40	25	8	4	9	2	-	-	2	5	2	3
5		w	38	24	10	8	5	1	-	-	-	6	-	5
6		i	78	49	18	12	14	3	-	-	2	11	2	8
7	Berlin	m	4 686	3 588	1 111	2 260	96	117	-	-	4	233	214	13
8		w	4 327	3 449	1 793	1 376	153	124	-	-	3	330	314	12
9		i	9 013	7 037	2 904	3 636	249	241	-	-	7	563	528	25
10	Brandenburg	m	50	37	14	21	1	1	-	-	-	-	-	-
11		w	70	52	25	20	3	3	-	-	1	5	5	-
12		i	120	89	39	41	4	4	-	-	1	5	5	-
13	Bremen	m	10	7	1	2	1	3	-	-	-	1	1	-
14		w	7	5	2	1	2	-	-	-	-	-	-	-
15		i	17	12	3	3	3	3	-	-	-	1	1	-
16	Hamburg	m	13	8	2	3	1	2	-	-	-	1	1	-
17		w	25	20	7	5	6	2	-	-	-	1	1	-
18		i	38	28	9	8	7	4	-	-	-	2	2	-
19	Hessen	m	35	26	13	4	4	4	-	-	1	1	-	-
20		w	20	15	8	2	5	-	-	-	-	1	-	1
21		i	55	41	21	6	9	4	-	-	1	2	-	1
22	Mecklenburg-Vorpommern	m	5	5	1	1	-	3	-	-	-	-	-	-
23		w	9	6	4	1	1	-	-	-	-	1	-	1
24		i	14	11	5	2	1	3	-	-	-	1	-	1
25	Niedersachsen	m	24	19	8	4	3	4	-	-	-	-	-	-
26		w	33	27	13	2	9	3	-	-	-	1	1	-
27		i	57	46	21	6	12	7	-	-	-	1	1	-
28	Nordrhein-Westfalen	m	67	54	10	18	12	12	-	-	2	2	1	1
29		w	57	40	20	6	8	6	-	-	-	5	4	1
30		i	124	94	30	24	20	18	-	-	2	7	5	2
31	Rheinland-Pfalz	m	15	14	4	5	2	2	-	-	1	-	-	-
32		w	13	10	5	2	2	1	-	-	-	1	-	1
33		i	28	24	9	7	4	3	-	-	1	1	-	1
34	Saarland	m	4	3	1	1	1	-	-	-	-	-	-	-
35		w	2	2	1	-	-	1	-	-	-	-	-	-
36		i	6	5	2	1	1	1	-	-	-	-	-	-
37	Sachsen	m	9	6	5	-	1	-	-	-	-	2	-	1
38		w	15	12	4	4	3	1	-	-	-	2	1	1
39		i	24	18	9	4	4	1	-	-	-	4	1	2
40	Sachsen-Anhalt	m	8	5	1	2	1	1	-	-	-	1	1	-
41		w	8	5	3	1	-	1	-	-	-	1	1	-
42		i	16	10	4	3	1	2	-	-	-	2	2	-
43	Schleswig-Holstein	m	14	12	8	2	-	2	-	-	-	-	-	-
44		w	8	6	2	1	2	1	-	-	-	-	-	-
45		i	22	18	10	3	2	3	-	-	-	-	-	-
46	Thüringen	m	4	3	-	2	1	-	-	-	-	1	1	-
47		w	3	3	1	1	1	-	-	-	-	-	-	-
48		i	7	6	1	3	2	-	-	-	-	1	1	-
49	Ausland	m	4 839	4 063	725	1 357	1 600	313	42	-	26	240	70	19
50		w	6 070	5 340	1 439	855	2 635	339	55	-	17	328	110	39
51		i	10 909	9 403	2 164	2 212	4 235	652	97	-	43	568	180	58
52	Ohne Angabe	m	6	6	-	6	-	-	-	-	-	-	-	-
53		w	2	2	-	2	-	-	-	-	-	-	-	-
54		i	8	8	-	8	-	-	-	-	-	-	-	-
55	Insgesamt	m	9 878	7 917	1 923	3 701	1 738	469	42	-	44	488	292	37
56		w	10 760	9 063	3 357	2 289	2 845	490	55	-	27	685	438	63
57		i	20 638	16 980	5 280	5 990	4 583	959	97	-	71	1 173	730	100

Noch: 7 Studierende in Berlin im Wintersemester 2004/2005 nach Land des Heimatwohnsitzes sowie Hochschularten und Hochschulen

Lfd. Nr.	Land des Heimatwohnsitzes	Geschl.	Insgesamt	Universitäten								Kunsthoch da		
				zusammen	davon							zusammen	Universität der Künste	Kunsthochschule Berlin-Weißensee
					Freie Universität	Technische Universität	Humboldt-Universität	Charité-Universitätsmedizin	Europäische Wirtschaftshochschule	European School of Management and Technology	Steinbeis-Hochschule			
1	2	3	4	5	6	7	8	9	10	11	12			
Studierende														
1	Baden-Württemberg	m	1 906	1 586	409	301	576	120	1	-	179	64	36	15
2		w	1 702	1 467	476	132	611	144	5	-	99	97	54	26
3		i	3 608	3 053	885	433	1 187	264	6	-	278	161	90	41
4	Bayern	m	1 463	1 046	279	244	370	77	7	-	69	62	25	14
5		w	1 383	1 073	337	142	451	112	4	-	27	94	46	29
6		i	2 846	2 119	616	386	821	189	11	-	96	156	71	43
7	Berlin	m	43 979	31 251	10 465	13 395	5 922	1 438	10	-	21	1 421	1 198	101
8		w	42 371	32 667	14 718	8 219	7 289	2 420	4	-	17	1 877	1 608	182
9		i	86 350	63 918	25 183	21 614	13 211	3 858	14	-	38	3 298	2 806	283
10	Brandenburg	m	6 299	3 900	882	1 569	1 143	300	3	-	3	47	24	6
11		w	6 628	4 773	1 525	866	1 649	728	-	-	5	114	87	16
12		i	12 927	8 673	2 407	2 435	2 792	1 028	3	-	8	161	111	22
13	Bremen	m	247	203	46	43	88	21	-	-	5	14	8	5
14		w	226	202	59	21	102	20	-	-	-	9	7	2
15		i	473	405	105	64	190	41	-	-	5	23	15	7
16	Hamburg	m	551	464	115	88	214	41	-	-	6	21	14	3
17		w	591	491	177	61	208	39	-	-	6	40	14	7
18		i	1 142	955	292	149	422	80	-	-	12	61	28	10
19	Hessen	m	961	792	230	172	307	61	2	-	20	34	18	7
20		w	1 000	861	300	90	394	72	-	-	5	52	32	11
21		i	1 961	1 653	530	262	701	133	2	-	25	86	50	18
22	Mecklenburg-Vorpommern	m	1 201	802	127	240	387	47	-	-	1	18	9	4
23		w	1 428	1 060	269	142	562	87	-	-	-	30	13	10
24		i	2 629	1 862	396	382	949	134	-	-	1	48	22	14
25	Niedersachsen	m	1 662	1 316	389	324	468	109	3	-	23	65	32	15
26		w	1 573	1 331	466	167	558	128	1	-	11	58	37	12
27		i	3 235	2 647	855	491	1 026	237	4	-	34	123	69	27
28	Nordrhein-Westfalen	m	2 445	1 913	489	481	695	195	8	-	45	87	53	9
29		w	2 395	1 943	678	203	854	183	2	-	23	106	57	28
30		i	4 840	3 856	1 167	684	1 549	378	10	-	68	193	110	37
31	Rheinland-Pfalz	m	432	363	110	68	149	22	2	-	12	13	4	4
32		w	408	352	129	42	148	23	-	-	10	14	10	2
33		i	840	715	239	110	297	45	2	-	22	27	14	6
34	Saarland	m	128	85	27	20	24	10	1	-	3	3	1	1
35		w	104	77	24	6	36	10	-	-	1	3	3	-
36		i	232	162	51	26	60	20	1	-	4	6	4	1
37	Sachsen	m	1 102	823	129	172	433	84	-	-	5	32	10	8
38		w	1 620	1 249	286	158	622	181	-	-	2	48	22	12
39		i	2 722	2 072	415	330	1 055	265	-	-	7	80	32	20
40	Sachsen-Anhalt	m	927	643	108	157	315	61	2	-	-	18	5	3
41		w	1 214	887	201	114	442	128	1	-	1	21	11	4
42		i	2 141	1 530	309	271	757	189	3	-	1	39	16	7
43	Schleswig-Holstein	m	605	502	160	128	175	33	-	-	6	22	7	8
44		w	554	465	186	44	196	30	1	-	8	24	15	7
45		i	1 159	967	346	172	371	63	1	-	14	46	22	15
46	Thüringen	m	603	400	68	77	222	23	-	-	10	21	10	2
47		w	805	601	124	53	339	83	-	-	2	30	15	6
48		i	1 408	1 001	192	130	561	106	-	-	12	51	25	8
49	Ausland	m	5 483	4 664	754	1 517	1 983	340	42	-	28	247	73	20
50		w	6 951	6 185	1 492	966	3 291	361	56	-	19	349	117	45
51		i	12 434	10 849	2 246	2 483	5 274	701	98	-	47	596	190	65
52	Ohne Angabe	m	37	34	-	34	-	-	-	-	-	1	-	1
53		w	26	25	-	25	-	-	-	-	-	1	-	1
54		i	63	59	-	59	-	-	-	-	-	2	-	2
55	Insgesamt	m	70 031	50 787	14 787	19 030	13 471	2 982	81	-	436	2 190	1 527	226
56		w	70 979	55 709	21 447	11 451	17 752	4 749	74	-	236	2 967	2 148	400
57		i	141 010	106 496	36 234	30 481	31 223	7 731	155	-	672	5 157	3 675	626

schulen		Fachhochschulen (ohne Verwaltungsfachhochschulen)											Verwaltungsfachhochsch.			Lfd. Nr.
von		zu- sammen	davon										zu- sammen	davon		
Hochschule für Musik "Hanns Eisler"	Hochschule für Schauspiel- kunst "Ernst Busch"		Technische Fachhochschule	Fachhochschule für Technik und Wirtschaft	Fachhochschule für Wirtschaft		Alice-Salomon-Fachhoch- schule für Sozialarbeit und Sozialpädagogik	OTA Hochschule	Evangelische Fachhoch- schule für Sozialarbeit und Sozialpädagogik	Katholische Fachhoch- schule für Sozialwesen	Mediadesign Hochschule	Fachhochschule für Verwal- tung und Rechtspflege		Fachhochschule des Bundes für öffentl. Verwaltung/ FB Sozialversicherung		
					FB Wirtschafts- wissenschaften	FB Berufsakademie										
13	14	15	16	17	18	19	20	21	22	23	24	25	26	27		
insgesamt																
11	2	247	118	91	17	5	7	2	2	2	3	9	7	2	1	
11	6	132	33	51	8	4	11	-	19	5	1	6	6	-	2	
22	8	379	151	142	25	9	18	2	21	7	4	15	13	2	3	
18	5	342	158	104	20	2	6	-	3	4	45	13	7	6	4	
16	3	195	50	56	17	1	17	-	9	12	33	21	11	10	5	
34	8	537	208	160	37	3	23	-	12	16	78	34	18	16	6	
97	25	10 917	4 515	3 961	1 366	396	281	46	149	163	40	390	272	118	7	
69	18	7 258	1 657	2 116	1 359	427	716	42	450	459	32	569	394	175	8	
166	43	18 175	6 172	6 077	2 725	823	997	88	599	622	72	959	666	293	9	
13	4	2 180	636	1 134	118	208	34	2	24	21	3	172	86	86	10	
6	5	1 364	266	433	164	177	116	3	118	85	2	377	176	201	11	
19	9	3 544	902	1 567	282	385	150	5	142	106	5	549	262	287	12	
1	-	28	15	10	1	1	-	-	-	-	1	2	1	1	13	
-	-	15	6	8	-	-	-	1	-	-	-	-	-	-	14	
1	-	43	21	18	1	1	1	-	-	-	1	2	1	1	15	
4	-	64	29	24	7	1	2	-	-	1	-	2	2	-	16	
12	7	59	16	22	10	5	5	-	1	-	-	1	1	-	17	
16	7	123	45	46	17	6	7	-	1	1	-	3	3	-	18	
4	5	125	55	50	6	5	5	2	-	-	2	10	7	3	19	
6	3	79	16	28	10	1	6	-	11	7	-	8	4	4	20	
10	8	204	71	78	16	6	11	2	11	7	2	18	11	7	21	
4	1	296	98	137	12	29	6	1	9	4	-	85	11	74	22	
4	3	209	35	50	22	27	27	1	29	18	-	129	22	107	23	
8	4	505	133	187	34	56	33	2	38	22	-	214	33	181	24	
13	5	267	122	93	26	11	5	-	6	2	2	14	7	7	25	
7	2	175	32	58	43	10	16	3	10	1	2	9	6	3	26	
20	7	442	154	151	69	21	21	3	16	3	4	23	13	10	27	
17	8	331	161	87	23	9	6	1	6	2	36	114	29	85	28	
9	12	208	59	54	15	8	17	-	22	4	29	138	40	98	29	
26	20	539	220	141	38	17	23	1	28	6	65	252	69	183	30	
3	2	45	19	18	2	1	1	-	1	-	3	11	5	6	31	
1	1	35	9	14	4	2	4	1	-	-	1	7	2	5	32	
4	3	80	28	32	6	3	5	1	1	-	4	18	7	11	33	
1	-	15	7	6	-	-	1	-	1	-	-	25	16	9	34	
-	-	5	1	3	-	-	-	-	1	-	-	19	4	15	35	
1	-	20	8	9	-	-	1	-	2	-	-	44	20	24	36	
10	4	213	79	89	15	6	7	-	7	10	-	34	14	20	37	
8	6	244	48	68	29	25	28	-	31	15	-	79	27	52	38	
18	10	457	127	157	44	31	35	-	38	25	-	113	41	72	39	
7	3	199	64	92	8	17	5	1	9	3	-	67	19	48	40	
3	3	173	23	64	12	28	10	-	32	3	1	133	30	103	41	
10	6	372	87	156	20	45	15	1	41	6	1	200	49	151	42	
3	4	78	34	30	8	4	2	-	-	-	-	3	3	-	43	
1	1	62	18	18	12	2	7	-	4	1	-	3	-	3	44	
4	5	140	52	48	20	6	9	-	4	1	-	6	3	3	45	
2	7	110	50	40	4	7	4	-	2	3	-	72	4	68	46	
4	5	89	18	28	6	10	10	-	13	4	-	85	8	77	47	
6	12	199	68	68	10	17	14	-	15	7	-	157	12	145	48	
146	8	568	251	253	48	-	10	2	-	4	-	4	4	-	49	
171	16	411	124	189	68	-	10	2	14	1	3	6	6	-	50	
317	24	979	375	442	116	-	20	4	14	5	3	10	10	-	51	
-	-	2	-	-	-	-	2	-	-	-	-	-	-	-	52	
-	-	-	-	-	-	-	-	-	-	-	-	-	-	-	53	
-	-	2	-	-	-	-	2	-	-	-	-	-	-	-	54	
354	83	16 027	6 411	6 219	1 681	702	384	57	219	219	135	1 027	494	533	55	
328	91	10 713	2 411	3 260	1 779	727	1 001	52	764	615	104	1 590	737	853	56	
682	174	26 740	8 822	9 479	3 460	1 429	1 385	109	983	834	239	2 617	1 231	1 386	57	

8 Ausländische Studierende (darunter Bildungsinländer) in Berlin im Wintersemester 2004/2005 nach Hochschularten bzw. Hochschulen und Staatsangehörigkeit

Staatsangehörigkeit	Insgesamt			Darunter im ersten					
	insgesamt	männlich	weiblich	Hochschulsemester			Fachsemester		
				zusammen	männlich	weiblich	zusammen	männlich	weiblich
1	2	3	4	5	6	7	8	9	
U n i v e r s i t ä t e n									
Europa									
Europäische Union (EU)									
Belgien.....	81	33	48	54	23	31	42	18	24
Dänemark.....	120	51	69	74	35	39	55	26	29
Estland.....	37	4	33	2	-	2	6	1	5
Finnland.....	87	26	61	29	13	16	27	11	16
Frankreich.....	690	263	427	431	158	273	243	93	150
Griechenland.....	358	153	205	82	26	56	78	30	48
Irland.....	36	13	23	18	7	11	13	5	8
Italien.....	473	174	299	212	75	137	161	58	103
Lettland.....	65	16	49	16	3	13	20	4	16
Litauen.....	93	18	75	25	4	21	34	9	25
Luxemburg.....	40	22	18	6	3	3	8	4	4
Malta.....	12	7	5	-	-	-	1	-	1
Niederlande.....	119	72	47	60	42	18	50	37	13
Österreich.....	376	182	194	86	42	44	74	34	40
Polen.....	1 611	448	1 163	318	99	219	352	104	248
Portugal.....	69	15	54	21	7	14	20	6	14
Schweden.....	111	44	67	53	27	26	46	25	21
Slowakei.....	71	19	52	24	6	18	24	6	18
Slowenien.....	35	16	19	15	4	11	12	3	9
Spanien.....	418	175	243	241	95	146	181	80	101
Tschechische Republik.....	135	60	75	65	32	33	60	28	32
Ungarn.....	143	36	107	42	12	30	42	13	29
Vereinigtes Königreich.....	175	85	90	89	39	50	75	35	40
Zypern.....	16	9	7	3	3	-	2	2	-
EU zusammen	5 371	1 941	3 430	1 966	755	1 211	1 626	632	994
Übriges Europa									
Albanien.....	24	7	17	4	1	3	5	1	4
Bosnien und Herzegowina.....	119	54	65	17	5	12	20	6	14
Bulgarien.....	986	388	598	75	28	47	128	47	81
Island.....	13	7	6	5	3	2	7	4	3
Kroatien.....	228	104	124	25	11	14	37	16	21
Mazedonien.....	178	81	97	15	7	8	23	11	12
Moldau, Republik.....	44	11	33	9	1	8	10	2	8
Norwegen.....	97	41	56	56	27	29	54	26	28
Rumänien.....	176	63	113	37	14	23	42	15	27
Russische Föderation.....	926	273	653	149	47	102	174	50	124
Schweiz.....	245	118	127	132	70	62	102	59	43
Serbien und Montenegro.....	58	42	16	7	5	2	11	8	3
Türkei.....	1 350	755	595	127	69	58	158	85	73
Ukraine.....	430	142	288	70	14	56	79	16	63
Weißrussland.....	133	38	95	33	10	23	41	11	30
Sonstige.....	2	-	2	-	-	-	-	-	-
Übriges Europa zusammen	5 009	2 124	2 885	761	312	449	891	357	534
Europa zusammen	10 380	4 065	6 315	2 727	1 067	1 660	2 517	989	1 528
Afrika									
Ägypten.....	87	67	20	3	1	2	6	3	3
Äthiopien.....	57	43	14	3	3	-	6	6	-
Algerien.....	18	13	5	1	1	-	4	3	1
Angola.....	14	7	7	1	1	-	2	2	-
Benin.....	9	9	-	1	1	-	1	1	-
Burkina Faso.....	4	4	-	-	-	-	-	-	-
Burundi.....	4	1	3	-	-	-	-	-	-
Cote d'Ivoire.....	10	8	2	3	2	1	3	1	2
Ghana.....	24	18	6	1	1	-	1	1	-
Guinea.....	21	17	4	2	2	-	4	3	1
Kamerun.....	368	272	96	27	19	8	51	33	18
Kenia.....	17	7	10	-	-	-	1	1	-
Kongo, Dem. Republik.....	5	3	2	1	1	-	1	1	-
Kongo, Republik.....	15	13	2	-	-	-	1	1	-
Libyen.....	12	12	-	4	4	-	4	4	-
Madagaskar.....	19	11	8	-	-	-	1	1	-
Mali.....	6	4	2	-	-	-	-	-	-
Marokko.....	184	150	34	7	3	4	11	8	3
Mauretanien.....	4	4	-	-	-	-	-	-	-
Mosambik.....	7	7	-	-	-	-	-	-	-
Nigeria.....	46	39	7	4	2	2	3	1	2
Senegal.....	13	9	4	1	1	-	2	1	1
Simbabwe.....	5	3	2	-	-	-	-	-	-
Sudan.....	57	52	5	2	2	-	2	2	-
Südafrika.....	5	3	2	1	1	-	1	1	-
Tansania, Ver. Republik.....	7	2	5	-	-	-	-	-	-
Togo.....	9	8	1	2	2	-	2	2	-
Tunesien.....	88	79	9	13	11	2	14	12	2
Uganda.....	5	2	3	-	-	-	-	-	-
Sonstige.....	14	10	4	1	-	1	1	-	1
Afrika zusammen	1 134	877	257	78	58	20	122	88	34
Amerika									
Argentinien.....	33	14	19	6	4	2	7	3	4
Belize.....	3	3	-	-	-	-	-	-	-
Bolivien.....	5	3	2	1	-	1	1	-	1
Brasilien.....	156	62	94	22	10	12	25	11	14
Chile.....	64	31	33	13	9	4	14	10	4
Costa Rica.....	12	8	4	1	1	-	1	1	-
Ecuador.....	14	5	9	1	-	1	1	-	1

Noch: 8 Ausländische Studierende (darunter Bildungsinländer) in Berlin im Wintersemester 2004/2005 nach Hochschularten bzw. Hochschulen und Staatsangehörigkeit

Staatsangehörigkeit	Insgesamt			Darunter im ersten					
	insgesamt	männlich	weiblich	Hochschulsemester			Fachsemester		
				zusammen	männlich	weiblich	zusammen	männlich	weiblich
1	2	3	4	5	6	7	8	9	
Noch: U n i v e r s i t ä t e n									
El Salvador.....	5	-	5	2	-	2	2	-	2
Guatemala.....	12	6	6	1	-	1	4	-	4
Kanada.....	59	31	28	18	9	9	19	10	9
Kolumbien.....	90	45	45	14	7	7	20	9	11
Kuba.....	26	12	14	3	1	2	6	2	4
Mexiko.....	69	39	30	11	5	6	12	7	5
Nicaragua.....	3	3	-	-	-	-	1	1	-
Panama.....	3	3	-	-	-	-	1	1	-
Peru.....	95	46	49	10	6	4	11	6	5
Uruguay.....	5	2	3	1	-	1	1	-	1
Venezuela.....	34	20	14	4	4	-	7	6	1
Vereinigte Staaten.....	477	238	239	281	132	149	290	137	153
Sonstige.....	8	3	5	3	2	1	4	2	2
Amerika zusammen	1 173	574	599	392	190	202	427	206	221
Asien									
Afghanistan.....	26	20	6	2	1	1	3	2	1
Armenien.....	46	16	30	7	1	6	7	2	5
Aserbaidshan.....	24	9	15	6	-	6	7	1	6
Bangladesch.....	5	3	2	1	1	-	2	2	-
China.....	1 031	534	497	123	71	52	121	64	57
Georgien.....	271	122	149	22	8	14	25	9	16
Indien.....	170	137	33	24	19	5	27	21	6
Indonesien.....	227	150	77	20	13	7	28	17	11
Irak.....	42	32	10	3	3	-	4	3	1
Iran, Islamische Republik.....	260	146	114	29	13	16	30	12	18
Israel.....	136	94	42	15	9	6	22	15	7
Japan.....	197	73	124	42	19	23	43	19	24
Jemen.....	30	26	4	3	3	-	5	5	-
Jordanien.....	95	88	7	5	4	1	13	12	1
Kasachstan.....	33	5	28	8	-	8	8	-	8
Kirgisistan.....	26	8	18	4	1	3	4	1	3
Korea, Dem. Volksrepublik.....	31	15	16	3	1	2	4	1	3
Korea, Republik.....	401	192	209	39	15	24	51	19	32
Libanon.....	118	111	7	11	10	1	18	17	1
Malaysia.....	7	3	4	-	-	-	-	-	-
Mongolei.....	227	81	146	13	6	7	25	8	17
Nepal.....	10	6	4	-	-	-	1	1	-
Oman.....	5	3	2	-	-	-	-	-	-
Pakistan.....	41	34	7	8	7	1	10	9	1
Philippinen.....	7	5	2	3	2	1	3	2	1
Saudi-Arabien.....	9	8	1	1	1	-	-	-	-
Singapur.....	3	1	2	-	-	-	-	-	-
Sri Lanka.....	26	16	10	2	1	1	3	2	1
Syrien, Arab. Republik.....	109	95	14	18	16	2	22	20	2
Tadschikistan.....	5	3	2	2	1	1	2	1	1
Taiwan.....	95	40	55	7	2	5	13	4	9
Thailand.....	50	18	32	6	1	5	7	1	6
Turkmenistan.....	6	2	4	-	-	-	-	-	-
Usbekistan.....	39	18	21	8	4	4	5	4	1
Vietnam.....	257	145	112	41	20	21	46	22	24
Sonstige.....	44	38	6	4	3	1	8	6	2
Asien zusammen	4 109	2 297	1 812	480	256	224	567	302	265
Australien und Ozeanien									
Australien.....	44	16	28	17	4	13	18	4	14
Neuseeland.....	6	2	4	2	-	2	2	-	2
Sonstige.....	2	-	2	1	-	1	1	-	1
Australien und Ozeanien zusammen	52	18	34	20	4	16	21	4	17
Staatenlos.....	94	65	29	3	1	2	7	1	6
Ungeklärt.....	24	10	14	4	2	2	5	2	3
Ohne Angabe.....	14	11	3	1	-	1	1	-	1
Hochschulart insgesamt	16 980	7 917	9 063	3 705	1 578	2 127	3 667	1 592	2 075
Darunter: Freie Universität									
Europa									
Europäische Union (EU)									
Belgien.....	32	14	18	22	10	12	8	4	4
Dänemark.....	40	14	26	22	10	12	5	2	3
Estland.....	11	2	9	1	-	1	3	1	2
Finnland.....	34	7	27	8	3	5	5	1	4
Frankreich.....	216	73	143	120	39	81	27	11	16
Griechenland.....	129	45	84	33	8	25	26	9	17
Irland.....	13	3	10	6	1	5	3	1	2
Italien.....	169	62	107	76	25	51	27	11	16
Lettland.....	28	4	24	5	1	4	8	2	6
Litauen.....	36	4	32	9	1	8	12	3	9
Luxemburg.....	11	7	4	-	-	-	1	-	1
Malta.....	7	5	2	-	-	-	1	-	1
Niederlande.....	53	25	28	22	13	9	9	7	2
Österreich.....	139	61	78	30	12	18	19	9	10
Polen.....	630	149	481	115	31	84	128	33	95
Portugal.....	20	3	17	2	1	1	-	-	-
Schweden.....	26	10	16	9	3	6	1	-	1
Slowakei.....	18	1	17	3	-	3	3	-	3
Slowenien.....	12	7	5	5	2	3	2	1	1

Noch: 8 Ausländische Studierende (darunter Bildungsinländer) in Berlin im Wintersemester 2004/2005 nach Hochschularten bzw. Hochschulen und Staatsangehörigkeit

Staatsangehörigkeit	Insgesamt			Darunter im ersten					
	insgesamt	männlich	weiblich	Hochschulsemester			Fachsemester		
				zusammen	männlich	weiblich	zusammen	männlich	weiblich
1	2	3	4	5	6	7	8	9	
U n i v e r s i t ä t e n									
Noch: Freie Universität									
Spanien.....	120	37	83	70	19	51	15	6	9
Tschechische Republik.....	48	19	29	16	8	8	9	3	6
Ungarn.....	49	13	36	13	4	9	10	3	7
Vereinigtes Königreich.....	64	28	36	28	9	19	11	5	6
Zypern.....	11	6	5	2	2	-	1	1	-
EU zusammen	1 916	599	1 317	617	202	415	334	113	221
Übriges Europa									
Albanien.....	12	2	10	-	-	-	1	-	1
Bosnien und Herzegowina.....	35	10	25	3	-	3	3	-	3
Bulgarien.....	358	118	240	15	2	13	50	14	36
Island.....	4	2	2	2	1	1	4	2	2
Kroatien.....	87	31	56	6	3	3	11	4	7
Mazedonien.....	100	43	57	7	3	4	12	5	7
Moldau, Republik.....	19	4	15	4	-	4	4	-	4
Norwegen.....	30	10	20	14	6	8	13	7	6
Rumänien.....	78	20	58	18	6	12	23	5	18
Russische Föderation.....	280	66	214	24	5	19	47	10	37
Schweiz.....	88	34	54	46	16	30	14	6	8
Türkei.....	414	178	236	24	10	14	39	17	22
Ukraine.....	143	39	104	22	3	19	35	5	30
Weißrussland.....	66	21	45	21	8	13	26	9	17
Sonstige.....	1	-	1	-	-	-	-	-	-
Übriges Europa zusammen	1 715	578	1 137	206	63	143	282	84	198
Europa zusammen	3 631	1 177	2 454	823	265	558	616	197	419
Afrika									
Ägypten.....	26	18	8	-	-	-	2	1	1
Äthiopien.....	7	2	5	-	-	-	1	1	-
Ghana.....	7	5	2	-	-	-	-	-	-
Guinea.....	4	3	1	-	-	-	-	-	-
Kamerun.....	49	28	21	5	2	3	11	4	7
Kenia.....	7	2	5	-	-	-	-	-	-
Kongo, Republik.....	3	3	-	-	-	-	1	1	-
Marokko.....	32	26	6	-	-	-	2	2	-
Nigeria.....	15	13	2	-	-	-	-	-	-
Sudan.....	9	8	1	-	-	-	-	-	-
Tunesien.....	14	8	6	2	1	1	2	1	1
Sonstige.....	20	12	8	1	1	-	1	1	-
Afrika zusammen	193	128	65	8	4	4	20	11	9
Amerika									
Argentinien.....	16	5	11	2	1	1	4	1	3
Brasilien.....	63	23	40	7	4	3	8	3	5
Chile.....	24	12	12	-	-	-	2	1	1
Costa Rica.....	7	4	3	1	1	-	1	1	-
Ecuador.....	4	-	4	-	-	-	-	-	-
Guatemala.....	9	4	5	1	-	1	3	-	3
Kanada.....	24	12	12	6	3	3	6	3	3
Kolumbien.....	27	13	14	4	2	2	9	4	5
Kuba.....	6	3	3	-	-	-	1	-	1
Mexiko.....	29	11	18	3	1	2	3	1	2
Peru.....	38	17	21	2	1	1	3	2	1
Uruguay.....	3	1	2	-	-	-	-	-	-
Venezuela.....	10	3	7	2	2	-	4	3	1
Vereinigte Staaten.....	189	87	102	99	46	53	110	53	57
Sonstige.....	8	6	2	1	1	-	3	3	-
Amerika zusammen	457	201	256	128	62	66	157	75	82
Asien									
Afghanistan.....	4	4	-	-	-	-	-	-	-
Armenien.....	15	4	11	2	1	1	2	1	1
Aserbaidschan.....	11	6	5	3	-	3	3	-	3
China.....	203	65	138	23	8	15	30	10	20
Georgien.....	58	25	33	4	2	2	9	4	5
Indien.....	35	24	11	6	5	1	8	6	2
Indonesien.....	16	9	7	2	1	1	3	1	2
Irak.....	8	6	2	1	1	-	1	1	-
Iran, Islamische Republik.....	93	40	53	9	2	7	9	2	7
Israel.....	39	22	17	6	2	4	11	6	5
Japan.....	81	25	56	13	5	8	16	6	10
Jemen.....	3	3	-	-	-	-	-	-	-
Jordanien.....	31	30	1	2	2	-	6	6	-
Kasachstan.....	10	2	8	3	-	3	3	-	3
Kirgisistan.....	8	5	3	2	1	1	2	1	1
Korea, Dem. Volksrepublik.....	12	5	7	2	1	1	3	1	2
Korea, Republik.....	105	35	70	7	1	6	15	3	12
Libanon.....	9	5	4	-	-	-	-	-	-
Mongolei.....	58	17	41	2	1	1	7	2	5
Oman.....	4	2	2	-	-	-	-	-	-
Pakistan.....	5	1	4	2	1	1	2	1	1
Sri Lanka.....	4	2	2	-	-	-	1	1	-
Syrien, Arab. Republik.....	18	14	4	3	3	-	3	3	-
Taiwan.....	29	11	18	1	-	1	3	1	2
Thailand.....	16	6	10	1	1	-	2	1	1
Turkmenistan.....	3	1	2	-	-	-	-	-	-
Usbekistan.....	5	1	4	1	1	-	1	1	-
Vietnam.....	34	8	26	6	2	4	9	2	7

Noch: 8 Ausländische Studierende (darunter Bildungsinländer) in Berlin im Wintersemester 2004/2005 nach Hochschularten bzw. Hochschulen und Staatsangehörigkeit

Staatsangehörigkeit	Insgesamt			Darunter im ersten					
	insgesamt	männlich	weiblich	Hochschulsemester			Fachsemester		
				zusammen	männlich	weiblich	zusammen	männlich	weiblich
1	2	3	4	5	6	7	8	9	
U n i v e r s i t ä t e n									
Noch: Freie Universität									
Sonstige.....	15	10	5	1	1	0	3	2	1
Asien zusammen	932	388	544	102	42	60	152	62	90
Australien und Ozeanien									
Australien.....	18	7	11	7	1	6	7	1	6
Neuseeland.....	3	1	2	1	-	1	1	-	1
Australien und Ozeanien zusammen	21	8	13	8	1	7	8	1	7
Staatenlos.....	29	14	15	1	-	1	3	-	3
Ungeklärt.....	12	4	8	-	-	-	-	-	-
Ohne Angabe.....	5	3	2	1	-	1	1	-	1
Hochschule zusammen	5 280	1 923	3 357	1 071	374	697	957	346	611
Darunter: Technische Universität									
Europa									
Europäische Union (EU)									
Belgien.....	11	4	7	8	3	5	7	2	5
Dänemark.....	23	10	13	14	5	9	12	4	8
Estland.....	8	1	7	1	-	1	1	-	1
Finnland.....	15	10	5	6	4	2	6	4	2
Frankreich.....	160	79	81	90	41	49	73	31	42
Griechenland.....	99	57	42	17	8	9	20	11	9
Irland.....	7	3	4	3	2	1	3	2	1
Italien.....	95	47	48	36	20	16	37	19	18
Lettland.....	14	7	7	2	-	2	2	-	2
Litauen.....	14	6	8	1	1	-	4	4	-
Luxemburg.....	6	3	3	1	-	1	2	1	1
Malta.....	3	1	2	-	-	-	-	-	-
Niederlande.....	17	11	6	8	5	3	9	5	4
Österreich.....	88	52	36	18	10	8	17	10	7
Polen.....	451	172	279	74	30	44	80	31	49
Portugal.....	19	5	14	5	1	4	5	1	4
Schweden.....	34	15	19	19	14	5	19	14	5
Slowakei.....	10	6	4	-	-	-	-	-	-
Slowenien.....	5	5	-	-	-	-	-	-	-
Spanien.....	126	78	48	66	41	25	62	38	24
Tschechische Republik.....	16	9	7	8	5	3	9	6	3
Ungarn.....	16	7	9	3	1	2	3	2	1
Vereinigtes Königreich.....	26	18	8	8	5	3	10	7	3
Sonstige.....	1	1	-	1	1	-	1	1	-
EU zusammen	1 264	607	657	389	197	192	382	193	189
Übriges Europa									
Albanien.....	4	3	1	1	-	1	1	-	1
Bosnien und Herzegowina.....	57	37	20	7	4	3	10	5	5
Bulgarien.....	275	159	116	24	13	11	26	15	11
Island.....	7	4	3	3	2	1	3	2	1
Kroatien.....	75	51	24	9	6	3	14	10	4
Mazedonien.....	13	11	2	1	1	-	2	1	1
Moldau, Republik.....	3	-	3	1	-	1	1	-	1
Norwegen.....	15	10	5	9	7	2	9	7	2
Rumänien.....	31	19	12	6	3	3	4	3	1
Russische Föderation.....	225	90	135	29	12	17	30	13	17
Schweiz.....	26	18	8	8	7	1	10	7	3
Serbien und Montenegro.....	58	42	16	7	5	2	11	8	3
Türkei.....	678	449	229	69	43	26	79	48	31
Ukraine.....	124	63	61	20	6	14	16	6	10
Weißrussland.....	24	8	16	4	-	4	5	-	5
Übriges Europa zusammen	1 615	964	651	198	109	89	221	125	96
Europa zusammen	2 879	1 571	1 308	587	306	281	603	318	285
Afrika									
Ägypten.....	35	30	5	1	1	-	2	2	-
Äthiopien.....	27	20	7	1	1	-	2	2	-
Algerien.....	10	8	2	1	1	-	3	2	1
Angola.....	8	4	4	1	1	-	2	2	-
Benin.....	4	4	-	-	-	-	-	-	-
Cote d'Ivoire.....	4	3	1	2	1	1	2	1	1
Ghana.....	3	3	-	-	-	-	-	-	-
Guinea.....	9	8	1	2	2	-	4	3	1
Kamerun.....	260	208	52	21	17	4	34	26	8
Kongo, Dem. Republik.....	4	2	2	1	1	-	1	1	-
Kongo, Republik.....	7	6	1	-	-	-	-	-	-
Libyen.....	7	7	-	3	3	-	4	4	-
Madagaskar.....	15	10	5	-	-	-	-	-	-
Marokko.....	143	120	23	5	3	2	8	6	2
Mauretanien.....	3	3	-	-	-	-	-	-	-
Nigeria.....	11	9	2	2	1	1	1	-	1
Senegal.....	6	5	1	1	1	-	1	1	-
Sudan.....	29	28	1	2	2	-	2	2	-
Tansania, Ver. Republik.....	3	2	1	-	-	-	-	-	-
Togo.....	3	3	-	-	-	-	-	-	-
Tunesien.....	68	66	2	11	10	1	12	11	1
Uganda.....	3	-	3	-	-	-	-	-	-
Sonstige.....	15	12	3	-	-	-	-	-	-
Afrika zusammen	677	561	116	54	45	9	78	63	15

Noch: 8 Ausländische Studierende (darunter Bildungsinländer) in Berlin im Wintersemester 2004/2005 nach Hochschularten bzw. Hochschulen und Staatsangehörigkeit

Staatsangehörigkeit	Insgesamt			Darunter im ersten					
	insgesamt	männlich	weiblich	Hochschulsemester			Fachsemester		
				zusammen	männlich	weiblich	zusammen	männlich	weiblich
1	2	3	4	5	6	7	8	9	
Universitäten									
Noch: Technische Universität									
Amerika									
Argentinien.....	6	4	2	1	1	-	1	1	-
Bolivien.....	3	2	1	1	-	1	1	-	1
Brasilien.....	48	19	29	9	3	6	10	4	6
Chile.....	25	13	12	8	6	2	8	6	2
Ecuador.....	7	3	4	-	-	-	-	-	-
Kanada.....	10	4	6	5	2	3	5	2	3
Kolumbien.....	37	18	19	7	3	4	7	3	4
Mexiko.....	21	16	5	3	3	-	5	5	-
Peru.....	30	18	12	4	3	1	4	3	1
Venezuela.....	14	10	4	1	1	-	1	1	-
Vereinigte Staaten.....	49	36	13	21	14	7	20	13	7
Sonstige.....	12	8	4	-	-	-	1	-	1
Amerika zusammen	262	151	111	60	36	24	63	38	25
Asien									
Afghanistan.....	9	6	3	2	1	1	3	2	1
Armenien.....	7	3	4	1	-	1	2	1	1
Aserbaidschan.....	4	1	3	-	-	-	1	1	-
China.....	643	386	257	53	34	19	56	34	22
Georgien.....	176	84	92	13	5	8	11	4	7
Indien.....	87	74	13	15	13	2	16	14	2
Indonesien.....	183	127	56	16	12	4	22	15	7
Irak.....	23	18	5	1	1	-	1	1	-
Iran, Islamische Republik.....	99	75	24	12	9	3	14	9	5
Israel.....	39	31	8	3	2	1	6	5	1
Japan.....	42	24	18	9	7	2	8	6	2
Jemen.....	14	13	1	3	3	-	5	5	-
Jordanien.....	37	37	-	-	-	-	2	2	-
Kasachstan.....	13	2	11	2	-	2	2	-	2
Kirgisistan.....	4	-	4	1	-	1	1	-	1
Korea, Dem. Volksrepublik.....	14	9	5	-	-	-	-	-	-
Korea, Republik.....	172	100	72	22	11	11	23	12	11
Libanon.....	94	91	3	11	10	1	17	16	1
Malaysia.....	5	2	3	-	-	-	-	-	-
Mongolei.....	96	41	55	9	4	5	10	4	6
Nepal.....	4	3	1	-	-	-	1	1	-
Pakistan.....	21	19	2	5	5	-	6	6	-
Philippinen.....	5	4	1	1	1	-	1	1	-
Saudi-Arabien.....	3	3	-	-	-	-	-	-	-
Sri Lanka.....	16	10	6	2	1	1	2	1	1
Syrien, Arab. Republik.....	57	52	5	11	10	1	14	13	1
Taiwan.....	23	13	10	3	1	2	3	1	2
Thailand.....	20	9	11	2	-	2	2	-	2
Usbekistan.....	24	12	12	5	1	4	2	1	1
Vietnam.....	147	98	49	25	13	12	30	17	13
Sonstige.....	25	21	4	2	1	1	3	2	1
Asien zusammen	2 106	1 368	738	229	145	84	264	174	90
Australien und Ozeanien									
Australien.....	10	4	6	4	2	2	5	2	3
Sonstige.....	2	1	1	1	1	1	1	-	1
Australien und Ozeanien zusammen	12	5	7	5	2	3	6	2	4
Staatenlos.....	42	34	8	2	1	1	3	1	2
Ungeklärt.....	3	3	-	-	-	-	-	-	-
Ohne Angabe.....	9	8	1	-	-	-	-	-	-
Hochschule zusammen	5 990	3 701	2 289	937	535	402	1 017	596	421
Darunter: Humboldt-Universität									
Europa									
Europäische Union (EU)									
Belgien.....	33	14	19	21	9	12	25	12	13
Dänemark.....	53	25	28	36	19	17	36	19	17
Estland.....	15	1	14	-	-	-	2	-	2
Finnland.....	32	9	23	15	6	9	16	6	10
Frankreich.....	222	79	143	141	50	91	136	49	87
Griechenland.....	90	35	55	29	9	20	29	9	20
Irland.....	15	6	9	8	3	5	7	2	5
Italien.....	181	52	129	82	22	60	81	22	59
Lettland.....	21	4	17	8	2	6	9	2	7
Litauen.....	38	7	31	15	2	13	18	2	16
Luxemburg.....	20	12	8	4	3	1	5	3	2
Niederlande.....	43	33	10	29	23	6	30	24	6
Österreich.....	122	53	69	27	11	16	33	12	21
Polen.....	469	104	365	112	32	80	130	35	95
Portugal.....	26	7	19	10	5	5	11	5	6
Schweden.....	40	13	27	19	6	13	20	7	13
Slowakei.....	38	10	28	16	4	12	16	4	12
Slowenien.....	17	3	14	10	2	8	10	2	8
Spanien.....	147	51	96	86	28	58	85	28	57
Tschechische Republik.....	61	28	33	33	15	18	34	15	19
Ungarn.....	65	10	55	21	4	17	24	5	19
Vereinigtes Königreich.....	77	36	41	53	25	28	53	23	30
Sonstige.....	3	2	1	-	-	-	-	-	-
EU zusammen	1 828	594	1 234	775	280	495	810	286	524

Noch: 8 Ausländische Studierende (darunter Bildungsinländer) in Berlin im Wintersemester 2004/2005 nach Hochschularten bzw. Hochschulen und Staatsangehörigkeit

Staatsangehörigkeit	Insgesamt			Darunter im ersten					
	insgesamt	männlich	weiblich	Hochschulsemester			Fachsemester		
				zusammen	männlich	weiblich	zusammen	männlich	weiblich
1	2	3	4	5	6	7	8	9	
Universitäten									
Noch: Humboldt-Universität									
Übriges Europa									
Albanien.....	5	1	4	3	1	2	3	1	2
Bosnien und Herzegowina.....	24	6	18	7	1	6	7	1	6
Bulgarien.....	297	86	211	31	11	20	43	14	29
Kroatien.....	56	17	39	8	1	7	10	1	9
Mazedonien.....	50	17	33	5	1	4	7	3	4
Moldau, Republik.....	19	4	15	4	1	3	5	2	3
Norwegen.....	38	13	25	28	10	18	29	9	20
Rumänien.....	51	17	34	10	5	5	9	4	5
Russische Föderation.....	385	106	279	90	28	62	92	25	67
Schweiz.....	99	47	52	55	31	24	55	30	25
Türkei.....	166	80	86	29	11	18	35	15	20
Ukraine.....	148	33	115	27	5	22	27	5	22
Weißrussland.....	37	8	29	7	2	5	8	2	6
Sonstige.....	3	1	2	-	-	-	-	-	-
Übriges Europa zusammen	1 378	436	942	304	108	196	330	112	218
Europa zusammen	3 206	1 030	2 176	1 079	388	691	1 140	398	742
Afrika									
Ägypten.....	24	19	5	2	-	2	2	-	2
Äthiopien.....	17	15	2	2	2	-	2	2	-
Algerien.....	7	4	3	-	-	-	1	1	-
Angola.....	4	3	1	-	-	-	-	-	-
Benin.....	3	3	-	-	-	-	-	-	-
Cote d'Ivoire.....	3	3	-	1	1	-	-	-	-
Ghana.....	7	6	1	-	-	-	-	-	-
Guinea.....	7	5	2	-	-	-	-	-	-
Kamerun.....	41	27	14	1	-	1	5	3	2
Kenia.....	4	-	4	-	-	-	-	-	-
Kongo, Republik.....	4	4	-	-	-	-	-	-	-
Madagaskar.....	3	1	2	-	-	-	1	1	-
Marokko.....	6	3	3	1	-	1	1	-	1
Mosambik.....	5	5	-	-	-	-	-	-	-
Nigeria.....	11	10	1	-	-	-	-	-	-
Senegal.....	5	3	2	-	-	-	1	-	1
Simbabwe.....	3	2	1	-	-	-	-	-	-
Sudan.....	11	10	1	-	-	-	-	-	-
Südafrika.....	3	3	-	1	1	-	1	1	-
Togo.....	5	5	-	2	2	-	2	2	-
Tunesien.....	5	4	1	-	-	-	-	-	-
Sonstige.....	13	10	3	-	-	-	-	-	-
Afrika zusammen	191	145	46	10	6	4	16	10	6
Amerika									
Argentinien.....	10	4	6	3	2	1	2	1	1
Brasilien.....	36	15	21	6	3	3	7	4	3
Chile.....	14	5	9	4	2	2	3	2	1
Costa Rica.....	3	2	1	-	-	-	-	-	-
Kanada.....	21	14	7	6	4	2	7	5	2
Kolumbien.....	22	13	9	3	2	1	3	2	1
Kuba.....	17	7	10	3	1	2	4	1	3
Mexiko.....	18	11	7	5	1	4	4	1	3
Peru.....	20	7	13	2	1	1	2	-	2
Venezuela.....	9	6	3	1	1	-	1	1	-
Vereinigte Staaten.....	219	106	113	158	70	88	156	68	88
Sonstige.....	8	5	3	3	1	2	4	1	3
Amerika zusammen	397	195	202	194	88	106	193	86	107
Asien									
Afghanistan.....	4	4	-	-	-	-	-	-	-
Armenien.....	20	9	11	2	-	2	2	-	2
Aserbaidshan.....	8	1	7	3	-	3	3	-	3
China.....	145	61	84	20	12	8	20	11	9
Georgien.....	31	12	19	5	1	4	5	1	4
Indien.....	41	33	8	2	1	1	2	1	1
Indonesien.....	18	7	11	2	-	2	2	-	2
Irak.....	4	3	1	1	1	-	1	1	-
Iran, Islamische Republik.....	21	10	11	7	1	6	6	-	6
Israel.....	29	18	11	6	5	1	5	4	1
Japan.....	70	23	47	20	7	13	19	7	12
Jordanien.....	7	5	2	-	-	-	1	1	-
Kasachstan.....	9	1	8	2	-	2	2	-	2
Kirgisistan.....	13	3	10	1	-	1	1	-	1
Korea, Dem. Volksrepublik.....	3	1	2	1	-	1	1	-	1
Korea, Republik.....	107	55	52	9	3	6	11	4	7
Mongolei.....	60	22	38	2	1	1	7	2	5
Nepal.....	3	2	1	-	-	-	-	-	-
Pakistan.....	10	10	-	1	1	-	2	2	-
Syrien, Arab. Republik.....	12	10	2	1	1	-	1	1	-
Taiwan.....	36	14	22	3	1	2	6	2	4
Thailand.....	13	3	10	3	-	3	3	-	3
Usbekistan.....	9	5	4	2	2	-	2	2	-
Vietnam.....	71	35	36	9	4	5	6	2	4
Sonstige.....	15	11	4	4	3	1	4	3	1
Asien zusammen	759	358	401	106	44	62	112	44	68
Australien und Ozeanien									
Australien.....	14	4	10	6	1	5	6	1	5
Sonstige.....	3	-	3	1	-	1	1	-	1
Australien und Ozeanien zusammen	17	4	13	7	1	6	7	1	6

Noch: 8 Ausländische Studierende (darunter Bildungsinländer) in Berlin im Wintersemester 2004/2005 nach Hochschularten bzw. Hochschulen und Staatsangehörigkeit

Staatsangehörigkeit	Insgesamt			Darunter im ersten					
	insgesamt	männlich	weiblich	Hochschulsemester			Fachsemester		
				zusammen	männlich	weiblich	zusammen	männlich	weiblich
1	2	3	4	5	6	7	8	9	
Universitäten									
Noch: Humboldt-Universität									
Staatenlos.....	10	6	4	-	-	-	1	-	1
Ungeklärt.....	3	-	3	1	-	1	2	-	2
Hochschule zusammen	4 583	1 738	2 845	1 397	527	870	1 471	539	932
Darunter: Charité-Universitätsmedizin									
Europa									
Europäische Union (EU)									
Belgien.....	4	-	4	2	-	2	2	-	2
Dänemark.....	4	2	2	2	1	1	2	1	1
Estland.....	3	-	3	-	-	-	-	-	-
Finnland.....	6	-	6	-	-	-	-	-	-
Frankreich.....	12	3	9	5	1	4	5	1	4
Griechenland.....	37	14	23	2	-	2	2	-	2
Italien.....	24	9	15	14	4	10	14	4	10
Litauen.....	5	1	4	-	-	-	-	-	-
Niederlande.....	6	3	3	1	1	-	2	1	1
Österreich.....	21	10	11	5	3	2	5	3	2
Polen.....	54	19	35	10	2	8	12	3	9
Portugal.....	4	-	4	4	-	4	4	-	4
Schweden.....	11	6	5	6	4	2	6	4	2
Slowakei.....	5	2	3	5	2	3	5	2	3
Spanien.....	22	7	15	17	6	11	17	6	11
Tschechische Republik.....	10	4	6	8	4	4	8	4	4
Ungarn.....	13	6	7	5	3	2	5	3	2
Vereinigtes Königreich.....	8	3	5	-	-	-	1	-	1
Zypern.....	3	1	2	-	-	-	-	-	-
Sonstige.....	4	1	3	1	-	1	1	-	1
EU zusammen	256	91	165	87	31	56	91	32	59
Übriges Europa									
Albanien.....	3	1	2	-	-	-	-	-	-
Bosnien und Herzegowina.....	3	1	2	-	-	-	-	-	-
Bulgarien.....	54	25	29	4	2	2	7	4	3
Kroatien.....	6	3	3	-	-	-	-	-	-
Mazedonien.....	14	9	5	1	1	-	1	1	-
Moldau, Republik.....	3	3	-	-	-	-	-	-	-
Norwegen.....	12	7	5	3	3	-	3	3	-
Rumänien.....	13	6	7	2	-	2	4	2	2
Russische Föderation.....	33	10	23	5	1	4	4	1	3
Schweiz.....	22	11	11	14	8	6	14	8	6
Türkei.....	91	47	44	4	4	-	4	4	-
Ukraine.....	15	7	8	1	-	1	1	-	1
Weißrussland.....	5	1	4	1	-	1	1	-	1
Übriges Europa zusammen	274	131	143	35	19	16	39	23	16
Europa zusammen	530	222	308	122	50	72	130	55	75
Afrika									
Äthiopien.....	6	6	-	-	-	-	1	1	-
Cote d'Ivoire.....	3	2	1	-	-	-	1	-	1
Ghana.....	7	4	3	1	1	-	1	1	-
Kamerun.....	18	9	9	-	-	-	1	-	1
Kenia.....	4	3	1	-	-	-	1	1	-
Nigeria.....	9	7	2	2	1	1	2	1	1
Sudan.....	8	6	2	-	-	-	-	-	-
Sonstige.....	17	6	11	2	1	1	1	-	1
Afrika zusammen	72	43	29	5	3	2	8	4	4
Amerika									
Brasilien.....	9	5	4	-	-	-	-	-	-
El Salvador.....	4	-	4	2	-	2	2	-	2
Kanada.....	4	1	3	1	-	1	1	-	1
Kolumbien.....	4	1	3	-	-	-	1	-	1
Peru.....	7	4	3	2	1	1	2	1	1
Vereinigte Staaten.....	18	7	11	3	2	1	3	2	1
Sonstige.....	7	6	1	2	1	1	3	2	1
Amerika zusammen	53	24	29	10	4	6	12	5	7
Asien									
Afghanistan.....	9	6	3	-	-	-	-	-	-
Armenien.....	4	-	4	2	-	2	1	-	1
China.....	11	4	7	1	-	1	1	-	1
Georgien.....	6	1	5	-	-	-	-	-	-
Indien.....	7	6	1	1	-	1	1	-	1
Indonesien.....	10	7	3	-	-	-	1	1	-
Irak.....	7	5	2	-	-	-	1	-	1
Iran, Islamische Republik.....	47	21	26	1	1	-	1	1	-
Israel.....	29	23	6	-	-	-	-	-	-
Japan.....	4	1	3	-	-	-	-	-	-
Jemen.....	13	10	3	-	-	-	-	-	-
Jordanien.....	20	16	4	3	2	1	4	3	1
Korea, Republik.....	17	2	15	1	-	1	2	-	2
Libanon.....	13	13	-	-	-	-	1	1	-
Mongolei.....	13	1	12	-	-	-	1	-	1
Nepal.....	3	1	2	-	-	-	-	-	-
Pakistan.....	5	4	1	-	-	-	-	-	-
Saudi-Arabien.....	4	3	1	-	-	-	-	-	-

Noch: 8 Ausländische Studierende (darunter Bildungsinländer) in Berlin im Wintersemester 2004/2005 nach Hochschularten bzw. Hochschulen und Staatsangehörigkeit

Staatsangehörigkeit	Insgesamt			Darunter im ersten					
	insgesamt	männlich	weiblich	Hochschulsemester			Fachsemester		
				zusammen	männlich	weiblich	zusammen	männlich	weiblich
1	2	3	4	5	6	7	8	9	
Universitäten									
Noch: Charité-Universitätsmedizin									
Sri Lanka.....	4	2	2	-	-	-	-	-	-
Syrien, Arab. Republik.....	22	19	3	3	2	1	4	3	1
Taiwan.....	7	2	5	-	-	-	1	-	1
Vietnam.....	5	4	1	1	1	-	1	1	-
Sonstige.....	23	14	9	4	2	2	5	3	2
Asien zusammen	283	165	118	17	8	9	25	13	12
Australien und Ozeanien									
Australien und Ozeanien zusammen	2	1	1	-	-	-	-	-	-
Staatenlos.....	13	11	2	-	-	-	-	-	-
Ungeklärt.....	6	3	3	3	2	1	3	2	1
Hochschule zusammen	959	469	490	157	67	90	178	79	99
Kunsthochschulen									
Europa									
Europäische Union (EU)									
Belgien.....	6	3	3	2	1	1	-	-	-
Dänemark.....	15	7	8	3	2	1	4	2	2
Finnland.....	6	3	3	2	1	1	2	1	1
Frankreich.....	45	25	20	10	5	5	9	5	4
Griechenland.....	17	8	9	1	-	1	2	-	2
Italien.....	18	11	7	6	3	3	6	3	3
Lettland.....	8	2	6	1	-	1	1	-	1
Litauen.....	4	2	2	-	-	-	-	-	-
Luxemburg.....	4	2	2	1	1	-	1	1	-
Niederlande.....	6	2	4	2	1	1	2	1	1
Österreich.....	45	16	29	10	4	6	10	4	6
Polen.....	83	30	53	10	5	5	13	6	7
Portugal.....	6	2	4	-	-	-	1	1	-
Schweden.....	8	2	6	4	-	4	4	-	4
Spanien.....	34	17	17	6	3	3	5	4	1
Tschechische Republik.....	13	7	6	2	2	-	3	2	1
Ungarn.....	12	7	5	1	-	1	1	-	1
Vereinigtes Königreich.....	14	8	6	4	2	2	1	1	-
Sonstige.....	5	2	3	1	1	-	1	1	-
EU zusammen	349	156	193	66	31	35	66	32	34
Übriges Europa									
Bulgarien.....	47	13	34	3	1	2	2	-	2
Island.....	7	2	5	1	-	1	-	-	-
Kroatien.....	10	-	10	2	-	2	3	-	3
Norwegen.....	8	2	6	1	1	-	2	1	1
Rumänien.....	14	8	6	4	2	2	5	3	2
Russische Föderation.....	73	29	44	11	2	9	12	3	9
Schweiz.....	48	26	22	7	4	3	8	3	5
Serbien und Montenegro.....	14	6	8	4	3	1	4	2	2
Türkei.....	32	18	14	4	2	2	3	1	2
Ukraine.....	22	4	18	2	1	1	2	-	2
Weißrussland.....	10	6	4	2	-	2	2	-	2
Sonstige.....	4	2	2	1	1	-	1	-	1
Übriges Europa zusammen	289	116	173	42	17	25	44	13	31
Europa zusammen	638	272	366	108	48	60	110	45	65
Afrika									
Afrika zusammen	6	5	1	-	-	-	-	-	-
Amerika									
Argentinien.....	3	1	2	-	-	-	-	-	-
Brasilien.....	12	6	6	2	2	-	1	1	-
Chile.....	5	-	5	1	-	1	1	-	1
Ecuador.....	4	3	1	1	1	-	1	1	-
Kanada.....	7	4	3	2	1	1	2	1	1
Kolumbien.....	6	3	3	2	-	2	2	-	2
Mexiko.....	8	5	3	1	1	-	2	2	-
Peru.....	4	1	3	-	-	-	1	1	-
Venezuela.....	6	5	1	1	1	-	2	2	-
Vereinigte Staaten.....	20	8	12	4	2	2	2	-	2
Sonstige.....	6	3	3	2	1	1	2	1	1
Amerika zusammen	81	39	42	16	9	7	16	9	7
Asien									
China.....	78	37	41	12	5	7	11	6	5
Georgien.....	8	4	4	2	-	2	1	-	1
Iran, Islamische Republik.....	8	4	4	1	1	-	1	1	-
Israel.....	30	19	11	3	2	1	2	1	1
Japan.....	63	23	40	7	5	2	7	4	3
Jordanien.....	3	3	-	2	2	-	2	2	-
Kasachstan.....	5	4	1	-	-	-	-	-	-
Korea, Dem. Volksrepublik.....	9	-	9	-	-	-	1	-	1
Korea, Republik.....	192	52	140	32	8	24	22	5	17
Mongolei.....	3	1	2	-	-	-	-	-	-
Taiwan.....	16	5	11	1	-	1	1	1	-
Usbekistan.....	4	3	1	-	-	-	-	-	-
Vietnam.....	6	5	1	-	-	-	1	1	-
Sonstige.....	16	10	6	-	-	-	2	1	1
Asien zusammen	441	170	271	60	23	37	51	22	29

Noch: 8 Ausländische Studierende (darunter Bildungsinländer) in Berlin im Wintersemester 2004/2005 nach Hochschularten bzw. Hochschulen und Staatsangehörigkeit

Staatsangehörigkeit	Insgesamt			Darunter im ersten					
	insgesamt	männlich	weiblich	Hochschulsemester			Fachsemester		
				zusammen	männlich	weiblich	zusammen	männlich	weiblich
1	2	3	4	5	6	7	8	9	
Noch: Kunsthochschulen									
Australien und Ozeanien									
Australien.....	5	1	4	1	-	1	1	-	1
Sonstige.....	1	-	1	-	-	-	-	-	-
Australien und Ozeanien zusammen	6	1	5	1	-	1	1	-	1
Staatenlos.....	1	1	-	-	-	-	-	-	-
Hochschulart insgesamt	1 173	488	685	185	80	105	178	76	102
Fachhochschulen (ohne Verwaltungsfachhochschulen)									
Europa									
Europäische Union (EU)									
Belgien.....	4	2	2	1	1	-	2	2	-
Dänemark.....	9	5	4	5	2	3	4	2	2
Estland.....	3	-	3	1	-	1	2	-	2
Finnland.....	13	9	4	11	8	3	11	8	3
Frankreich.....	45	21	24	18	8	10	16	8	8
Griechenland.....	25	14	11	3	2	1	4	2	2
Irland.....	3	2	1	1	1	-	1	1	-
Italien.....	45	33	12	9	6	3	11	7	4
Lettland.....	4	-	4	-	-	-	-	-	-
Litauen.....	10	2	8	2	-	2	2	-	2
Niederlande.....	23	13	10	10	5	5	10	5	5
Österreich.....	28	11	17	4	1	3	5	2	3
Polen.....	108	52	56	17	6	11	21	7	14
Portugal.....	6	6	-	2	2	-	2	2	-
Schweden.....	4	-	4	1	-	1	1	-	1
Slowakei.....	7	1	6	-	-	-	-	-	-
Slowenien.....	9	7	2	1	-	1	3	2	1
Spanien.....	31	22	9	14	10	4	12	9	3
Tschechische Republik.....	13	-	13	5	-	5	8	-	8
Ungarn.....	14	8	6	4	4	-	4	4	-
Vereinigtes Königreich.....	16	7	9	5	3	2	5	3	2
Sonstige.....	1	1	-	-	-	-	1	1	-
EU zusammen	421	216	205	114	59	55	125	65	60
Übriges Europa									
Albanien.....	5	1	4	2	1	1	2	1	1
Bosnien und Herzegowina.....	41	28	13	3	2	1	4	3	1
Bulgarien.....	70	29	41	7	3	4	8	3	5
Kroatien.....	64	46	18	8	3	5	9	5	4
Mazedonien.....	49	37	12	5	3	2	8	5	3
Moldau, Republik.....	6	3	3	2	-	2	2	-	2
Rumänien.....	7	1	6	3	-	3	3	-	3
Russische Föderation.....	99	32	67	19	5	14	24	7	17
Schweiz.....	13	8	5	7	3	4	7	3	4
Serbien und Montenegro.....	11	6	5	2	1	1	2	1	1
Türkei.....	490	350	140	44	31	13	74	54	20
Ukraine.....	79	30	49	17	6	11	19	7	12
Weißrussland.....	17	8	9	2	2	-	3	2	1
Sonstige.....	2	-	2	-	-	-	-	-	-
Übriges Europa zusammen	953	579	374	121	60	61	165	91	74
Europa zusammen	1 374	795	579	235	119	116	290	156	134
Afrika									
Ägypten.....	3	3	-	-	-	-	1	1	-
Athiopien.....	14	8	6	2	1	1	3	2	1
Angola.....	5	5	-	-	-	-	-	-	-
Benin.....	4	4	-	-	-	-	1	1	-
Ghana.....	11	8	3	4	2	2	4	2	2
Guinea.....	6	6	-	-	-	-	-	-	-
Kamerun.....	82	62	20	2	2	-	12	9	3
Kongo, Dem. Republik.....	4	2	2	1	1	-	2	1	1
Madagaskar.....	5	2	3	1	-	1	1	-	1
Marokko.....	94	78	16	6	6	-	10	10	-
Nigeria.....	4	4	-	2	2	-	3	3	-
Somalia.....	3	3	-	-	-	-	-	-	-
Sudan.....	8	8	-	-	-	-	-	-	-
Togo.....	7	7	-	-	-	-	1	1	-
Tunesien.....	7	6	1	1	1	-	1	1	-
Sonstige.....	19	13	6	1	1	-	1	1	-
Afrika zusammen	276	219	57	20	16	4	40	32	8
Amerika									
Bolivien.....	7	5	2	1	-	1	3	2	1
Brasilien.....	21	10	11	9	5	4	5	2	3
Chile.....	5	2	3	2	-	2	1	-	1
Ecuador.....	3	1	2	-	-	-	-	-	-
Haiti.....	3	3	-	2	2	-	2	2	-
Kolumbien.....	10	3	7	1	-	1	1	-	1
Mexiko.....	12	8	4	5	3	2	5	3	2
Peru.....	9	8	1	1	-	1	2	1	1
Vereinigte Staaten.....	25	13	12	8	3	5	8	4	4
Sonstige.....	15	8	7	4	2	2	5	3	2
Amerika zusammen	110	61	49	33	15	18	32	17	15
Asien									
Armenien.....	3	1	2	-	-	-	1	-	1
Aserbaidschan.....	5	2	3	1	-	1	1	-	1
China.....	184	68	116	40	9	31	49	15	34

Noch: 8 Ausländische Studierende (darunter Bildungsinländer) in Berlin im Wintersemester 2004/2005 nach Hochschularten bzw. Hochschulen und Staatsangehörigkeit

Staatsangehörigkeit	Insgesamt			Darunter im ersten					
	insgesamt	männlich	weiblich	Hochschulsemester			Fachsemester		
				zusammen	männlich	weiblich	zusammen	männlich	weiblich
1	2	3	4	5	6	7	8	9	
Noch: F a c h h o c h s c h u l e n (ohne Verwaltungsfachhochschulen)									
Georgien.....	4	-	4	-	-	-	-	-	-
Indien.....	15	13	2	5	5	-	5	5	-
Indonesien.....	128	85	43	10	6	4	23	16	7
Irak.....	5	4	1	1	1	-	1	1	-
Iran, Islamische Republik.....	41	24	17	2	2	-	5	5	-
Israel.....	28	19	9	4	3	1	7	5	2
Japan.....	8	4	4	2	1	1	3	2	1
Jemen.....	3	3	-	2	2	-	2	2	-
Jordanien.....	15	14	1	-	-	-	2	2	-
Kasachstan.....	9	4	5	2	1	1	3	2	1
Korea, Dem. Volksrepublik.....	5	3	2	2	2	-	2	2	-
Korea, Republik.....	19	10	9	1	1	-	1	1	-
Libanon.....	31	31	-	-	-	-	7	7	-
Mongolei.....	39	12	27	3	2	1	7	3	4
Pakistan.....	10	6	4	-	-	-	-	-	-
Syrien, Arab. Republik.....	13	13	-	3	3	-	5	5	-
Thailand.....	14	5	9	6	2	4	7	2	5
Usbekistan.....	4	2	2	1	-	1	1	-	1
Vietnam.....	55	34	21	13	5	8	13	5	8
Sonstige.....	17	13	4	3	3	-	4	3	1
Asien zusammen	655	370	285	101	48	53	149	83	66
Australien und Ozeanien									
Australien und Ozeanien zusammen	5	2	3	4	2	2	4	2	2
Staatenlos.....	14	14	-	1	1	-	3	3	-
Ungeklärt.....	4	3	1	2	2	-	2	2	-
Ohne Angabe.....	5	3	2	-	-	-	-	-	-
Hochschulart insgesamt	2 443	1 467	976	396	203	193	520	295	225
V e r w a l t u n g s f a c h h o c h s c h u l e n									
Europa									
Europäische Union (EU)									
Polen.....	8	2	6	2	1	1	3	1	2
Sonstige.....	4	1	3	-	-	-	1	-	1
EU zusammen	12	3	9	2	1	1	4	1	3
Übriges Europa									
Bulgarien.....	3	1	2	-	-	-	1	-	1
Russische Föderation.....	4	-	4	1	-	1	1	-	1
Türkei.....	5	1	4	3	1	2	3	1	2
Sonstige.....	6	-	6	-	-	-	1	-	1
Übriges Europa zusammen	18	2	16	4	1	3	6	1	5
Europa zusammen	30	5	25	6	2	4	10	2	8
Afrika									
Afrika zusammen	6	1	5	2	-	2	2	-	2
Amerika									
Amerika zusammen	4	-	4	-	-	-	-	-	-
Asien									
Asien zusammen	2	-	2	1	-	1	1	-	1
Hochschulart insgesamt	42	6	36	9	2	7	13	2	11
I n s g e s a m t									
Europa									
Europäische Union (EU)									
Belgien.....	91	38	53	57	25	32	44	20	24
Dänemark.....	144	63	81	82	39	43	63	30	33
Estland.....	43	5	38	4	1	3	9	2	7
Finnland.....	106	38	68	42	22	20	40	20	20
Frankreich.....	780	309	471	459	171	288	268	106	162
Griechenland.....	401	175	226	86	28	58	84	32	52
Irland.....	40	16	24	19	8	11	14	6	8
Italien.....	536	218	318	227	84	143	178	68	110
Lettland.....	77	18	59	17	3	14	21	4	17
Litauen.....	107	22	85	27	4	23	36	9	27
Luxemburg.....	45	25	20	7	4	3	10	6	4
Malta.....	12	7	5	-	-	-	1	-	1
Niederlande.....	148	87	61	72	48	24	62	43	19
Osterreich.....	449	209	240	100	47	53	89	40	49
Polen.....	1 810	532	1 278	347	111	236	389	118	271
Portugal.....	81	23	58	23	9	14	23	9	14
Schweden.....	123	46	77	58	27	31	51	25	26
Slowakei.....	79	20	59	24	6	18	24	6	18
Slowenien.....	46	23	23	16	4	12	16	5	11
Spanien.....	484	215	269	261	108	153	198	93	105
Tschechische Republik.....	161	67	94	72	34	38	71	30	41
Ungarn.....	169	51	118	47	16	31	47	17	30
Vereinigtes Königreich.....	205	100	105	98	44	54	81	39	42
Zypern.....	16	9	7	3	3	-	2	2	-
EU zusammen	6 153	2 316	3 837	2 148	846	1 302	1 821	730	1 091
Übriges Europa									
Albanien.....	31	9	22	6	2	4	8	2	6
Bosnien und Herzegowina.....	160	82	78	20	7	13	24	9	15
Bulgarien.....	1 106	431	675	85	32	53	139	50	89
Island.....	20	9	11	6	3	3	7	4	3

Noch: 8 Ausländische Studierende (darunter Bildungsinländer) in Berlin im Wintersemester 2004/2005 nach Hochschularten bzw. Hochschulen und Staatsangehörigkeit

Staatsangehörigkeit	Insgesamt			Darunter im ersten					
	insgesamt	männlich	weiblich	Hochschulsemester			Fachsemester		
				zusammen	männlich	weiblich	zusammen	männlich	weiblich
1	2	3	4	5	6	7	8	9	
Noch: I n s g e s a m t									
Kroatien.....	304	150	154	35	14	21	49	21	28
Mazedonien.....	229	119	110	21	11	10	31	16	15
Moldau, Republik.....	51	14	37	11	1	10	12	2	10
Norwegen.....	107	43	64	57	28	29	56	27	29
Rumänien.....	198	72	126	44	16	28	50	18	32
Russische Föderation.....	1 102	334	768	180	54	126	211	60	151
Schweiz.....	306	152	154	146	77	69	117	65	52
Serbien und Montenegro.....	84	54	30	13	9	4	18	11	7
Türkei.....	1 877	1 124	753	178	103	75	238	141	97
Ukraine.....	532	176	356	89	21	68	100	23	77
Weißrussland.....	160	52	108	37	12	25	46	13	33
Sonstige.....	2	-	2	-	-	-	-	-	-
Übriges Europa zusammen	6 269	2 821	3 448	928	390	538	1 106	462	644
Europa zusammen	12 422	5 137	7 285	3 076	1 236	1 840	2 927	1 192	1 735
Afrika									
Agypten.....	91	71	20	3	1	2	7	4	3
Äthiopien.....	72	51	21	5	4	1	9	8	1
Algerien.....	20	15	5	1	1	-	4	3	1
Angola.....	19	12	7	1	1	-	2	2	-
Benin.....	13	13	-	1	1	-	2	2	-
Burkina Faso.....	4	4	-	-	-	-	-	-	-
Burundi.....	5	2	3	-	-	-	-	-	-
Cote d'Ivoire.....	13	10	3	4	2	2	4	1	3
Ghana.....	35	26	9	5	3	2	5	3	2
Guinea.....	27	23	4	2	2	-	4	3	1
Kamerun.....	451	334	117	29	21	8	63	42	21
Kenia.....	19	7	12	-	-	-	1	1	-
Kongo, Dem. Republik.....	9	5	4	2	2	-	3	2	1
Kongo, Republik.....	17	14	3	-	-	-	1	1	-
Libyen.....	14	14	-	4	4	-	4	4	-
Madagaskar.....	24	13	11	1	-	1	2	1	1
Mali.....	8	6	2	1	1	-	1	1	-
Marokko.....	280	229	51	14	9	5	22	18	4
Mauretanien.....	5	5	-	-	-	-	-	-	-
Mosambik.....	7	7	-	-	-	-	-	-	-
Nigeria.....	50	43	7	6	4	2	6	4	2
Senegal.....	13	9	4	1	1	-	2	1	1
Sierra Leone.....	3	1	2	-	-	-	-	-	-
Simbabwe.....	7	4	3	-	-	-	-	-	-
Somalia.....	5	4	1	1	-	1	1	-	1
Sudan.....	66	61	5	2	2	-	2	2	-
Südafrika.....	7	4	3	1	1	-	1	1	-
Tansania, Ver. Republik.....	8	2	6	-	-	-	-	-	-
Togo.....	16	15	1	2	2	-	3	3	-
Tunesien.....	96	86	10	14	12	2	15	13	2
Uganda.....	5	2	3	-	-	-	-	-	-
Sonstige.....	13	10	3	-	-	-	-	-	-
Afrika zusammen	1 422	1 102	320	100	74	26	164	120	44
Amerika									
Argentinien.....	38	16	22	7	4	3	8	3	5
Belize.....	3	3	-	-	-	-	-	-	-
Bolivien.....	15	9	6	2	-	2	4	2	2
Brasilien.....	189	78	111	33	17	16	31	14	17
Chile.....	74	33	41	16	9	7	16	10	6
Costa Rica.....	12	8	4	1	1	-	1	1	-
Dominikanische Republik.....	4	-	4	1	-	1	1	-	1
Ecuador.....	21	9	12	2	1	1	2	1	1
El Salvador.....	7	1	6	3	-	3	3	-	3
Guatemala.....	14	8	6	3	2	1	6	2	4
Haiti.....	4	3	1	2	2	-	2	2	-
Honduras.....	3	2	1	2	2	-	2	2	-
Kanada.....	68	37	31	20	10	10	21	11	10
Kolumbien.....	106	51	55	17	7	10	23	9	14
Kuba.....	28	12	16	3	1	2	6	2	4
Mexiko.....	89	52	37	17	9	8	19	12	7
Nicaragua.....	5	4	1	-	-	-	1	1	-
Panama.....	4	3	1	-	-	-	1	1	-
Peru.....	108	55	53	11	6	5	14	8	6
Trinidad und Tobago.....	3	2	1	1	1	-	2	1	1
Uruguay.....	5	2	3	1	-	1	1	-	1
Venezuela.....	42	26	16	5	5	-	10	9	1
Vereinigte Staaten.....	523	259	264	293	137	156	300	141	159
Sonstige.....	3	1	2	1	-	1	1	-	1
Amerika zusammen	1 368	674	694	441	214	227	475	232	243
Asien									
Afghanistan.....	28	22	6	2	1	1	3	2	1
Armenien.....	51	19	32	7	1	6	8	2	6
Aserbajdschan.....	30	12	18	7	-	7	8	1	7
Bangladesch.....	6	4	2	1	1	-	2	2	-
China.....	1 293	639	654	175	85	90	181	85	96
Georgien.....	283	126	157	24	8	16	26	9	17
Indien.....	187	151	36	30	24	6	33	26	7
Indonesien.....	357	235	122	30	19	11	51	33	18
Irak.....	47	36	11	4	4	-	5	4	1
Iran, Islamische Republik.....	309	174	135	32	16	16	36	18	18

Noch: 8 Ausländische Studierende (darunter Bildungsinländer) in Berlin im Wintersemester 2004/2005 nach Hochschularten bzw. Hochschulen und Staatsangehörigkeit

Staatsangehörigkeit	Insgesamt			Darunter im ersten					
	insgesamt	männlich	weiblich	Hochschulsemester			Fachsemester		
				zusammen	männlich	weiblich	zusammen	männlich	weiblich
1	2	3	4	5	6	7	8	9	
Noch: I n s g e s a m t									
Israel.....	195	132	63	22	14	8	31	21	10
Japan.....	268	100	168	51	25	26	53	25	28
Jemen.....	33	29	4	5	5	-	7	7	-
Jordanien.....	113	105	8	7	6	1	17	16	1
Kambodscha.....	3	2	1	1	1	-	1	1	-
Kasachstan.....	47	13	34	10	1	9	11	2	9
Kirgisistan.....	27	8	19	4	1	3	4	1	3
Korea, Dem. Volksrepublik.....	45	18	27	5	3	2	7	3	4
Korea, Republik.....	612	254	358	72	24	48	74	25	49
Kuwait.....	3	3	-	-	-	-	-	-	-
Libanon.....	150	143	7	11	10	1	26	25	1
Malaysia.....	7	3	4	-	-	-	-	-	-
Mongolei.....	269	94	175	16	8	8	32	11	21
Nepal.....	12	8	4	-	-	-	1	1	-
Oman.....	5	3	2	-	-	-	-	-	-
Pakistan.....	51	40	11	8	7	1	10	9	1
Philippinen.....	11	6	5	3	2	1	4	2	2
Saudi-Arabien.....	9	8	1	1	1	-	-	-	-
Singapur.....	4	2	2	1	1	-	1	1	-
Sri Lanka.....	28	18	10	3	2	1	4	3	1
Syrien, Arab. Republik.....	124	110	14	21	19	2	27	25	2
Tadschikistan.....	7	3	4	2	1	1	3	1	2
Taiwan.....	113	46	67	8	2	6	14	5	9
Thailand.....	65	24	41	12	3	9	14	3	11
Turkmenistan.....	7	2	5	-	-	-	-	-	-
Usbekistan.....	47	23	24	9	4	5	6	4	2
Vietnam.....	318	184	134	54	25	29	60	28	32
Sonstige.....	43	38	5	4	3	1	8	6	2
Asien zusammen	5 207	2 837	2 370	642	327	315	768	407	361
Australien und Ozeanien									
Australien.....	54	19	35	22	6	16	23	6	17
Neuseeland.....	7	2	5	2	-	2	2	-	2
Sonstige.....	2	-	2	1	-	1	1	-	1
Australien und Ozeanien zusammen	63	21	42	25	6	19	26	6	20
Staatenlos.....	109	80	29	4	2	2	10	4	6
Ungeklärt.....	28	13	15	6	4	2	7	4	3
Ohne Angabe.....	19	14	5	1	-	1	1	-	1
Insgesamt	20 638	9 878	10 760	4 295	1 863	2 432	4 378	1 965	2 413
Darunter: Bildungsinländer									
Europa									
Europäische Union (EU)									
Belgien.....	15	4	11	5	2	3	7	3	4
Dänemark.....	18	9	9	3	3	-	3	3	-
Estland.....	6	3	3	1	1	-	1	1	-
Finnland.....	18	9	9	3	2	1	4	2	2
Frankreich.....	82	49	33	14	9	5	19	11	8
Griechenland.....	138	67	71	11	6	5	17	9	8
Irland.....	6	2	4	1	1	-	1	1	-
Italien.....	96	54	42	12	9	3	19	11	8
Lettland.....	11	3	8	4	-	4	5	1	4
Litauen.....	10	4	6	2	1	1	3	2	1
Luxemburg.....	3	2	1	-	-	-	-	-	-
Malta.....	10	6	4	-	-	-	1	-	1
Niederlande.....	34	18	16	5	3	2	7	3	4
Österreich.....	127	62	65	15	7	8	19	12	7
Polen.....	422	186	236	59	26	33	75	35	40
Portugal.....	27	9	18	1	1	-	2	2	-
Schweden.....	14	1	13	3	-	3	3	-	3
Slowakei.....	4	1	3	1	-	1	1	-	1
Slowenien.....	19	14	5	2	1	1	4	3	1
Spanien.....	53	34	19	7	6	1	9	9	-
Tschechische Republik.....	24	14	10	4	1	3	7	2	5
Ungarn.....	23	11	12	1	-	1	1	-	1
Vereinigtes Königreich.....	58	28	30	6	3	3	7	4	3
EU zusammen	1 218	590	628	160	82	78	215	114	101
Übriges Europa									
Bosnien und Herzegowina.....	106	57	49	19	7	12	22	9	13
Bulgarien.....	50	25	25	3	2	1	3	1	2
Island.....	7	4	3	1	-	1	1	1	-
Kroatien.....	249	137	112	22	12	10	34	18	16
Mazedonien.....	149	74	75	9	5	4	16	9	7
Moldau, Republik.....	8	3	5	-	-	-	-	-	-
Norwegen.....	7	2	5	1	1	-	2	1	1
Rumänien.....	19	7	12	1	1	-	3	2	1
Russische Föderation.....	220	95	125	31	15	16	41	19	22
Schweiz.....	56	24	32	9	4	5	11	4	7
Serbien und Montenegro.....	56	36	20	8	4	4	11	5	6
Türkei.....	1 218	709	509	100	53	47	144	83	61
Ukraine.....	132	48	84	28	9	19	31	9	22
Weißrussland.....	21	13	8	3	2	1	6	2	4
Sonstige.....	3	2	1	1	1	-	1	1	-
Übriges Europa zusammen	2 301	1 236	1 065	236	116	120	326	164	162
Europa zusammen	3 519	1 826	1 693	396	198	198	541	278	263

Noch: 8 Ausländische Studierende (darunter Bildungsinländer) in Berlin im Wintersemester 2004/2005 nach Hochschularten bzw. Hochschulen und Staatsangehörigkeit

Staatsangehörigkeit	Insgesamt			Darunter im ersten					
	insgesamt	männlich	weiblich	Hochschulsemester			Fachsemester		
				zusammen	männlich	weiblich	zusammen	männlich	weiblich
1	2	3	4	5	6	7	8	9	
I n s g e s a m t									
Noch: Bildungsinländer									
Afrika									
Ägypten.....	10	7	3	-	-	-	1	1	-
Äthiopien.....	25	15	10	2	1	1	2	1	1
Algerien.....	4	3	1	1	1	-	1	1	-
Angola.....	8	5	3	1	1	-	1	1	-
Burundi.....	4	1	3	-	-	-	-	-	-
Ghana.....	10	6	4	1	-	1	1	-	1
Guinea.....	3	3	-	-	-	-	-	-	-
Kamerun.....	13	10	3	-	-	-	1	1	-
Kongo, Republik.....	3	2	1	-	-	-	-	-	-
Libyen.....	4	4	-	1	1	-	2	2	-
Madagaskar.....	4	2	2	-	-	-	-	-	-
Marokko.....	37	34	3	-	-	-	1	1	-
Mosambik.....	4	4	-	-	-	-	-	-	-
Nigeria.....	8	8	-	-	-	-	-	-	-
Somalia.....	4	4	-	-	-	-	-	-	-
Sudan.....	7	7	-	-	-	-	-	-	-
Togo.....	5	4	1	-	-	-	-	-	-
Tunesien.....	8	7	1	-	-	-	-	-	-
Sonstige.....	13	9	4	1	1	-	2	1	1
Afrika zusammen	174	135	39	7	5	2	12	9	3
Amerika									
Belize.....	3	3	-	-	-	-	-	-	-
Brasilien.....	21	10	11	5	3	2	4	2	2
Chile.....	4	3	1	1	1	-	2	2	-
Costa Rica.....	3	2	1	-	-	-	-	-	-
Ecuador.....	5	3	2	1	1	-	1	1	-
Haiti.....	4	3	1	2	2	-	2	2	-
Kanada.....	8	5	3	1	1	-	1	1	-
Kolumbien.....	12	5	7	2	1	1	2	1	1
Mexiko.....	6	4	2	2	2	-	2	2	-
Peru.....	17	10	7	1	1	-	1	1	-
Venezuela.....	3	2	1	1	1	-	1	1	-
Vereinigte Staaten.....	47	26	21	5	2	3	7	3	4
Sonstige.....	8	3	5	-	-	-	-	-	-
Amerika zusammen	141	79	62	21	15	6	23	16	7
Asien									
Afghanistan.....	23	19	4	2	1	1	3	2	1
Armenien.....	8	5	3	2	1	1	2	1	1
Aserbaidschan.....	4	2	2	1	-	1	1	-	1
China.....	78	47	31	13	7	6	16	9	7
Georgien.....	4	-	4	1	-	1	1	-	1
Indien.....	23	16	7	4	2	2	6	3	3
Indonesien.....	34	25	9	2	2	-	4	3	1
Irak.....	4	3	1	1	1	-	1	1	-
Iran, Islamische Republik.....	143	86	57	5	4	1	9	7	2
Israel.....	51	27	24	5	2	3	9	4	5
Japan.....	40	13	27	3	2	1	2	1	1
Jemen.....	7	5	2	-	-	-	-	-	-
Jordanien.....	25	25	-	1	1	-	1	1	-
Kasachstan.....	11	5	6	2	-	2	2	-	2
Korea, Dem. Volksrepublik.....	17	7	10	-	-	-	1	-	1
Korea, Republik.....	175	58	117	28	9	19	22	9	13
Libanon.....	30	26	4	2	1	1	3	2	1
Mongolei.....	22	11	11	1	-	1	2	1	1
Pakistan.....	7	4	3	-	-	-	-	-	-
Philippinen.....	5	2	3	1	1	-	2	1	1
Sri Lanka.....	13	8	5	3	2	1	4	3	1
Syrien, Arab. Republik.....	16	15	1	-	-	-	1	1	-
Taiwan.....	21	4	17	3	1	2	3	1	2
Thailand.....	22	5	17	4	1	3	5	1	4
Turkmenistan.....	6	2	4	-	-	-	-	-	-
Usbekistan.....	6	4	2	-	-	-	-	-	-
Vietnam.....	161	92	69	31	14	17	36	16	20
Sonstige.....	20	17	3	1	1	-	3	2	1
Asien zusammen	976	533	443	116	53	63	139	69	70
Australien und Ozeanien									
Australien.....	11	5	6	-	-	-	1	-	1
Sonstige.....	1	-	1	-	-	-	-	-	-
Australien und Ozeanien zusammen	12	5	7	-	-	-	1	-	1
Staatenlos.....	57	35	22	4	2	2	6	2	4
Ungeklärt.....	20	8	12	3	2	1	4	2	2
Ohne Angabe.....	9	7	2	-	-	-	-	-	-
Bildungsinländer insgesamt	4 908	2 628	2 280	547	275	272	726	376	350

9 Ausländische Studierende in Berlin im Wintersemester 2004/2005 nach Staatsangehörigkeit und Fächergruppen

Staatsangehörigkeit	Geschl.	Insgesamt	Davon in der Fächergruppe								
			Sprach- und Kulturwissenschaften	Sport	Rechts-, Wirtschafts- und Sozialwissenschaften	Mathematik, Naturwissenschaften	Humanmedizin/ Gesundheitswissenschaften	Veterinärmedizin	Agrar-, Forst- und Ernährungswissenschaften	Ingenieurwissenschaften	Kunst, Kunstwissenschaft
			1	2	3	4	5	6	7	8	9
Europa											
Europäische Union (EU)											
Belgien	m	38	12	-	17	5	-	-	-	1	3
	w	53	26	-	8	1	4	1	3	1	9
	i	91	38	-	25	6	4	1	3	2	12
Dänemark	m	63	29	-	14	3	2	-	-	3	12
	w	81	40	-	14	4	3	-	1	9	10
	i	144	69	-	28	7	5	-	1	12	22
Estland	m	5	1	-	2	-	-	-	-	1	1
	w	38	12	-	12	3	3	-	2	3	3
	i	43	13	-	14	3	3	-	2	4	4
Finnland	m	38	5	1	23	2	-	-	-	4	3
	w	68	30	-	20	4	6	2	-	2	4
	i	106	35	1	43	6	6	2	-	6	7
Frankreich	m	309	78	-	140	30	3	1	1	31	25
	w	471	187	1	185	20	9	3	2	29	35
	i	780	265	1	325	50	12	4	3	60	60
Griechenland	m	175	43	1	47	25	14	-	2	33	10
	w	226	97	-	41	24	24	-	3	13	24
	i	401	140	1	88	49	38	-	5	46	34
Irland	m	16	7	-	6	-	-	-	-	3	-
	w	24	9	-	8	1	-	-	-	1	5
	i	40	16	-	14	1	-	-	-	4	5
Italien	m	218	77	1	52	24	9	-	3	36	16
	w	318	195	1	36	22	15	-	-	17	32
	i	536	272	2	88	46	24	-	3	53	48
Lettland	m	18	6	-	7	2	1	-	-	-	2
	w	59	21	-	21	3	1	-	1	1	11
	i	77	27	-	28	5	2	-	1	1	13
Litauen	m	22	3	1	7	4	1	-	2	2	2
	w	85	36	-	30	8	4	-	1	1	5
	i	107	39	1	37	12	5	-	3	3	7
Luxemburg	m	25	10	-	3	6	-	-	-	3	3
	w	20	8	-	4	-	2	-	2	2	2
	i	45	18	-	7	6	2	-	2	5	5
Malta	m	7	1	1	1	3	-	-	-	1	-
	w	5	2	-	1	1	-	-	-	1	-
	i	12	3	1	2	4	-	-	-	2	-
Niederlande	m	87	29	-	31	13	3	1	2	4	4
	w	61	22	-	15	5	3	-	2	2	12
	i	148	51	-	46	18	6	1	4	6	16
Österreich	m	209	57	-	50	42	10	1	2	25	22
	w	240	103	-	46	17	11	2	7	13	41
	i	449	160	-	96	59	21	3	9	38	63
Polen	m	532	120	1	171	105	19	-	10	71	35
	w	1 278	636	1	338	93	35	3	26	51	95
	i	1 810	756	2	509	198	54	3	36	122	130
Portugal	m	23	6	-	4	6	-	-	-	4	3
	w	58	21	-	10	4	5	-	3	7	8
	i	81	27	-	14	10	5	-	3	11	11
Schweden	m	46	12	-	15	4	6	-	2	5	2
	w	77	30	-	15	8	5	-	-	8	11
	i	123	42	-	30	12	11	-	2	13	13
Slowakei	m	20	3	1	7	5	2	-	-	2	-
	w	59	27	-	16	4	3	1	1	1	6
	i	79	30	1	23	9	5	1	1	3	6
Slowenien	m	23	4	-	10	5	-	-	-	4	-
	w	23	17	-	4	1	-	-	-	-	1
	i	46	21	-	14	6	-	-	-	4	1
Spanien	m	215	60	2	32	31	7	1	3	58	21
	w	269	120	-	45	21	15	-	7	31	30
	i	484	180	2	77	52	22	1	10	89	51
Tschechische Republik	m	67	14	-	24	12	4	-	2	2	9
	w	94	36	1	29	7	7	1	2	2	9
	i	161	50	1	53	19	11	1	4	4	18
Ungarn	m	51	16	-	16	3	6	1	1	2	6
	w	118	63	2	22	5	7	1	4	4	10
	i	169	79	2	38	8	13	2	5	6	16

Noch: 9 Ausländische Studierende in Berlin im Wintersemester 2004/2005 nach Staatsangehörigkeit und Fächergruppen

Staatsangehörigkeit	Ge- schl.	Ins- gesamt	Davon in der Fächergruppe								
			Sprach- und Kultur- wissen- schaften	Sport	Rechts-, Wirt- schafts- und Sozial- wissen- schaften	Mathe- matik, Natur- wissen- schaften	Human- medizin/ Gesund- heits- wissen- schaften	Vete- rinär- medizin	Agrar-, Forst- und Ernäh- rungs- wissen- schaften	Inge- nieur- wissen- schaften	Kunst, Kunst- wissen- schaft
			1	2	3	4	5	6	7	8	9
Noch: Europäische Union (EU)											
Vereinigtes Königreich	m	100	46	-	25	11	3	-	2	3	10
	w	105	62	-	19	4	5	-	1	1	13
	i	205	108	-	44	15	8	-	3	4	23
Zypern	m	9	2	-	-	4	1	1	-	1	-
	w	7	4	-	-	-	2	-	-	-	1
	i	16	6	-	-	4	3	1	-	1	1
EU zusammen	m	2 316	641	9	704	345	91	6	32	299	189
	w	3 837	1 804	6	939	260	169	14	68	200	377
	i	6 153	2 445	15	1 643	605	260	20	100	499	566
Übriges Europa											
Albanien	m	9	2	-	3	2	1	-	-	-	1
	w	22	10	-	8	1	2	-	-	-	1
	i	31	12	-	11	3	3	-	-	-	2
Bosnien und Herzegowina	m	82	8	-	24	24	1	-	-	25	-
	w	78	24	-	27	9	4	-	3	8	3
	i	160	32	-	51	33	5	-	3	33	3
Bulgarien	m	431	73	-	155	81	25	2	8	71	16
	w	675	264	-	203	82	29	1	10	46	40
	i	1 106	337	-	358	163	54	3	18	117	56
Island	m	9	5	-	-	-	-	-	-	1	3
	w	11	4	-	-	1	-	-	-	1	5
	i	20	9	-	-	1	-	-	-	2	8
Kroatien	m	150	17	1	57	22	3	-	2	46	2
	w	154	60	-	42	24	3	-	2	9	14
	i	304	77	1	99	46	6	-	4	55	16
Mazedonien	m	119	23	1	24	26	9	1	3	29	3
	w	110	47	-	29	14	5	2	2	4	7
	i	229	70	1	53	40	14	3	5	33	10
Moldau, Republik	m	14	5	-	5	1	3	-	-	-	-
	w	37	17	-	13	5	-	-	-	-	2
	i	51	22	-	18	6	3	-	-	-	2
Norwegen	m	43	8	-	14	6	7	-	-	6	2
	w	64	21	-	20	3	5	3	-	2	10
	i	107	29	-	34	9	12	3	-	8	12
Rumänien	m	72	20	1	11	11	6	1	1	12	9
	w	126	56	-	33	15	7	-	3	2	10
	i	198	76	1	44	26	13	1	4	14	19
Russische Föderation	m	334	64	-	106	81	10	1	12	32	28
	w	768	321	1	217	81	25	-	32	32	59
	i	1 102	385	1	323	162	35	1	44	64	87
Schweiz	m	152	44	-	37	18	11	-	-	15	27
	w	154	73	-	32	3	11	-	1	2	32
	i	306	117	-	69	21	22	-	1	17	59
Serbien und Montenegro	m	54	2	-	12	12	-	-	-	22	6
	w	30	2	-	5	4	-	-	2	7	10
	i	84	4	-	17	16	-	-	2	29	16
Türkei	m	1 124	106	6	410	232	47	-	7	289	27
	w	753	185	2	285	121	44	1	13	78	24
	i	1 877	291	8	695	353	91	1	20	367	51
Ukraine	m	176	19	1	69	48	7	-	7	19	6
	w	356	143	-	112	52	8	-	6	9	26
	i	532	162	1	181	100	15	-	13	28	32
Weißrussland	m	52	7	-	16	19	1	-	-	3	6
	w	108	45	-	32	14	5	1	1	4	6
	i	160	52	-	48	33	6	1	1	7	12
Sonstige	m	-	-	-	-	-	-	-	-	-	-
	w	2	1	-	-	1	-	-	-	-	-
	i	2	1	-	-	1	-	-	-	-	-
Übriges Europa zusammen	m	2 821	403	10	943	583	131	5	40	570	136
	w	3 448	1 273	3	1 058	430	148	8	75	204	249
	i	6 269	1 676	13	2 001	1 013	279	13	115	774	385
Europa zusammen	m	5 137	1 044	19	1 647	928	222	11	72	869	325
	w	7 285	3 077	9	1 997	690	317	22	143	404	626
	i	12 422	4 121	28	3 644	1 618	539	33	215	1 273	951

Noch: 9 Ausländische Studierende in Berlin im Wintersemester 2004/2005 nach Staatsangehörigkeit und Fächergruppen

Staatsangehörigkeit	Ge-schl.	Ins-gesamt	Davon in der Fächergruppe								
			Sprach- und Kulturwissenschaften	Sport	Rechts-, Wirtschafts- und Sozialwissenschaften	Mathe-matik, Naturwissenschaften	Human-medicin/ Gesundheitswissenschaften	Vete-rinär-medicin	Agrar-, Forst- und Ernäh-rungs-wissen-schaften	Inge-nieur-wissen-schaften	Kunst-, Kunst-wissen-schaft
			1	2	3	4	5	6	7	8	9
Afrika											
Ägypten	m	71	16	1	5	27	1	2	7	11	1
	w	20	6	-	3	6	2	1	-	-	2
	i	91	22	1	8	33	3	3	7	11	3
Äthiopien	m	51	3	-	7	12	6	1	11	11	-
	w	21	3	-	7	4	-	-	1	6	-
	i	72	6	-	14	16	6	1	12	17	-
Algerien	m	15	1	-	3	6	-	-	1	4	-
	w	5	2	-	1	1	-	-	1	-	-
	i	20	3	-	4	7	-	-	2	4	-
Angola	m	12	-	-	2	-	-	-	1	9	-
	w	7	2	-	1	1	1	-	-	2	-
	i	19	2	-	3	1	1	-	1	11	-
Benin	m	13	1	-	3	2	-	-	1	6	-
	w	-	-	-	-	-	-	-	-	-	-
	i	13	1	-	3	2	-	-	1	6	-
Burkina Faso	m	4	2	-	-	-	-	-	1	1	-
	w	-	-	-	-	-	-	-	-	-	-
	i	4	2	-	-	-	-	-	1	1	-
Burundi	m	2	-	-	-	-	-	-	1	1	-
	w	3	2	-	-	-	-	-	-	1	-
	i	5	2	-	-	-	-	-	1	2	-
Cote d'Ivoire	m	10	1	-	3	1	2	-	1	2	-
	w	3	1	-	1	-	1	-	-	-	-
	i	13	2	-	4	1	3	-	1	2	-
Ghana	m	26	-	-	8	4	4	-	7	3	-
	w	9	2	1	2	1	3	-	-	-	-
	i	35	2	1	10	5	7	-	7	3	-
Guinea	m	23	4	-	4	9	1	-	-	5	-
	w	4	-	-	1	3	-	-	-	-	-
	i	27	4	-	5	12	1	-	-	5	-
Kamerun	m	334	16	1	49	99	9	1	25	134	-
	w	117	22	-	17	47	9	-	9	13	-
	i	451	38	1	66	146	18	1	34	147	-
Kenia	m	7	1	-	1	-	3	1	-	1	-
	w	12	2	-	6	1	1	-	1	1	-
	i	19	3	-	7	1	4	1	1	2	-
Kongo, Dem. Republik	m	5	-	-	-	4	-	-	-	1	-
	w	4	-	-	2	1	-	-	-	1	-
	i	9	-	-	2	5	-	-	-	2	-
Kongo, Republik	m	14	1	-	3	5	-	1	1	3	-
	w	3	-	-	-	-	1	-	-	2	-
	i	17	1	-	3	5	1	1	1	5	-
Libyen	m	14	-	-	-	4	2	-	-	7	1
	w	-	-	-	-	-	-	-	-	-	-
	i	14	-	-	-	4	2	-	-	7	1
Madagaskar	m	13	1	-	3	1	-	-	3	5	-
	w	11	1	-	4	4	1	-	-	1	-
	i	24	2	-	7	5	1	-	3	6	-
Mali	m	6	-	-	3	3	-	-	-	-	-
	w	2	-	-	1	-	-	-	1	-	-
	i	8	-	-	4	3	-	-	1	-	-
Marokko	m	229	8	-	29	79	1	4	4	103	1
	w	51	6	-	10	13	1	1	3	17	-
	i	280	14	-	39	92	2	5	7	120	1
Mauretanien	m	5	2	-	-	1	-	1	-	1	-
	w	-	-	-	-	-	-	-	-	-	-
	i	5	2	-	-	1	-	1	-	1	-
Mosambik	m	7	2	-	3	1	-	-	1	-	-
	w	-	-	-	-	-	-	-	-	-	-
	i	7	2	-	3	1	-	-	1	-	-
Nigeria	m	43	12	-	8	7	7	-	3	6	-
	w	7	1	-	-	3	2	-	1	-	-
	i	50	13	-	8	10	9	-	4	6	-
Senegal	m	9	6	-	-	1	-	-	1	1	-
	w	4	2	-	-	1	1	-	-	-	-
	i	13	8	-	-	2	1	-	1	1	-

Noch: 9 Ausländische Studierende in Berlin im Wintersemester 2004/2005 nach Staatsangehörigkeit und Fächergruppen

Staatsangehörigkeit	Ge- schl.	Ins- gesamt	Davon in der Fächergruppe									
			Sprach- und Kultur- wissen- schaften	Sport	Rechts-, Wirt- schafts- und Sozial- wissen- schaften	Mathe- matik, Natur- wissen- schaften	Human- medizin/ Gesund- heits- wissen- schaften	Vete- rinär- medizin	Agrar-, Forst- und Ernäh- rungs- wissen- schaften	Inge- nieur- wissen- schaften	Kunst, Kunst- wissen- schaft	
			1	2	3	4	5	6	7	8	9	10
Noch: Afrika												
Sierra Leone	m	1	-	-	1	-	-	-	-	-	-	-
	w	2	-	-	2	-	-	-	-	-	-	-
	i	3	-	-	3	-	-	-	-	-	-	-
Simbabwe	m	4	1	-	2	-	-	-	1	-	-	-
	w	3	2	-	-	-	1	-	-	-	-	-
	i	7	3	-	2	-	1	-	1	-	-	-
Somalia	m	4	-	-	2	1	-	-	-	1	-	-
	w	1	-	-	-	-	1	-	-	-	-	-
	i	5	-	-	2	1	1	-	-	1	-	-
Sudan	m	61	6	-	9	18	6	3	6	12	1	-
	w	5	-	-	-	2	2	-	1	-	-	-
	i	66	6	-	9	20	8	3	7	12	1	-
Südafrika	m	4	2	-	1	-	-	-	-	1	-	-
	w	3	1	-	-	1	-	-	-	-	1	-
	i	7	3	-	1	1	-	-	-	1	1	-
Tansania, Ver. Republik	m	2	-	-	1	1	-	-	-	-	-	-
	w	6	3	-	1	1	1	-	-	-	-	-
	i	8	3	-	2	2	1	-	-	-	-	-
Togo	m	15	5	-	6	1	-	-	-	3	-	-
	w	1	1	-	-	-	-	-	-	-	-	-
	i	16	6	-	6	1	-	-	-	3	-	-
Tunesien	m	86	10	-	18	11	1	-	2	44	-	-
	w	10	3	-	2	2	-	-	1	2	-	-
	i	96	13	-	20	13	1	-	3	46	-	-
Uganda	m	2	-	-	-	1	-	-	1	-	-	-
	w	3	1	-	1	1	-	-	-	-	-	-
	i	5	1	-	1	2	-	-	1	-	-	-
Sonstige	m	10	1	-	2	1	1	-	1	4	-	-
	w	3	-	-	1	-	2	-	-	-	-	-
	i	13	1	-	3	1	3	-	1	4	-	-
Afrika zusammen	m	1 102	102	2	176	300	44	14	80	380	4	-
	w	320	63	1	63	93	30	2	19	46	3	-
	i	1 422	165	3	239	393	74	16	99	426	7	-
Amerika												
Argentinien	m	16	2	-	3	6	1	-	-	2	2	-
	w	22	10	-	5	2	-	1	-	-	4	-
	i	38	12	-	8	8	1	1	-	2	6	-
Belize	m	3	1	-	1	-	-	-	-	1	-	-
	w	-	-	-	-	-	-	-	-	-	-	-
	i	3	1	-	1	-	-	-	-	1	-	-
Bolivien	m	9	-	-	3	3	-	-	-	2	1	-
	w	6	1	-	2	-	-	-	-	1	2	-
	i	15	1	-	5	3	-	-	-	3	3	-
Brasilien	m	78	18	-	19	12	6	-	1	15	7	-
	w	111	43	-	31	9	5	-	5	8	10	-
	i	189	61	-	50	21	11	-	6	23	17	-
Chile	m	33	8	-	5	8	1	-	1	7	3	-
	w	41	21	-	7	1	-	-	-	6	6	-
	i	74	29	-	12	9	1	-	1	13	9	-
Costa Rica	m	8	3	-	1	2	-	-	1	1	-	-
	w	4	2	-	1	1	-	-	-	-	-	-
	i	12	5	-	2	3	-	-	1	1	-	-
Dominikanische Republik	m	-	-	-	-	-	-	-	-	-	-	-
	w	4	-	-	3	-	-	-	-	-	1	-
	i	4	-	-	3	-	-	-	-	-	1	-
Ecuador	m	9	-	-	-	-	1	-	1	6	1	-
	w	12	3	-	2	3	-	-	1	2	1	-
	i	21	3	-	2	3	1	-	2	8	2	-
El Salvador	m	1	1	-	-	-	-	-	-	-	-	-
	w	6	-	-	1	1	4	-	-	-	-	-
	i	7	1	-	1	1	4	-	-	-	-	-
Guatemala	m	8	-	-	4	1	1	-	-	1	1	-
	w	6	4	-	1	-	-	-	1	-	-	-
	i	14	4	-	5	1	1	-	1	1	1	-
Haiti	m	3	1	-	2	-	-	-	-	-	-	-
	w	1	-	-	-	-	-	-	1	-	-	-
	i	4	1	-	2	-	-	-	1	-	-	-

Noch: 9 Ausländische Studierende in Berlin im Wintersemester 2004/2005 nach Staatsangehörigkeit und Fächergruppen

Staatsangehörigkeit	Ge-schl.	Ins-gesamt	Davon in der Fächergruppe									
			Sprach- und Kulturwissenschaften	Sport	Rechts-, Wirtschafts- und Sozialwissenschaften	Mathe-matik, Naturwissenschaften	Human-medicin/ Gesundheitswissenschaften	Vete-rinär-medicin	Agrar-, Forst- und Ernäh-rungs-wissen-schaften	Inge-nieur-wissen-schaften	Kunst-, Kunst-wissen-schaft	
			1	2	3	4	5	6	7	8	9	10
Noch: Amerika												
Honduras	m	2	1	-	-	-	-	-	-	-	-	1
	w	1	-	-	-	-	-	-	-	-	-	1
	i	3	1	-	-	-	-	-	-	-	-	2
Kanada	m	37	19	-	7	4	1	-	-	-	1	5
	w	31	15	-	5	1	3	-	1	2	4	4
	i	68	34	-	12	5	4	-	1	3	9	9
Kolumbien	m	51	8	-	13	8	2	-	4	13	3	3
	w	55	13	-	17	4	5	-	-	10	6	6
	i	106	21	-	30	12	7	-	4	23	9	9
Kuba	m	12	6	1	1	3	1	-	-	-	-	-
	w	16	6	-	1	4	-	-	4	-	-	1
	i	28	12	1	2	7	1	-	4	-	-	1
Mexiko	m	52	4	-	15	11	1	-	2	13	6	6
	w	37	7	-	15	9	-	1	-	-	5	5
	i	89	11	-	30	20	1	1	2	13	11	11
Nicaragua	m	4	2	-	2	-	-	-	-	-	-	-
	w	1	-	-	1	-	-	-	-	-	-	-
	i	5	2	-	3	-	-	-	-	-	-	-
Panama	m	3	1	-	1	-	-	1	-	-	-	-
	w	1	-	-	1	-	-	-	-	-	-	-
	i	4	1	-	2	-	-	1	-	-	-	-
Peru	m	55	11	-	13	12	4	1	-	13	1	1
	w	53	17	3	12	8	3	2	1	3	4	4
	i	108	28	3	25	20	7	3	1	16	5	5
Trinidad und Tobago	m	2	-	-	2	-	-	-	-	-	-	-
	w	1	-	-	-	-	-	-	-	1	-	-
	i	3	-	-	2	-	-	-	-	1	-	-
Uruguay	m	2	-	1	1	-	-	-	-	-	-	-
	w	3	-	-	-	-	1	-	-	-	2	-
	i	5	-	1	1	-	1	-	-	-	2	-
Venezuela	m	26	5	-	5	5	-	-	-	6	5	5
	w	16	8	-	2	1	-	-	-	5	-	-
	i	42	13	-	7	6	-	-	-	11	5	5
Vereinigte Staaten	m	259	122	1	75	21	7	-	1	15	17	17
	w	264	132	-	74	8	11	3	2	6	28	28
	i	523	254	1	149	29	18	3	3	21	45	45
Sonstige	m	1	-	-	1	-	-	-	-	-	-	-
	w	2	-	-	2	-	-	-	-	-	-	-
	i	3	-	-	3	-	-	-	-	-	-	-
Amerika zusammen	m	674	213	3	174	96	26	2	11	96	53	53
	w	694	282	3	183	52	32	7	16	44	75	75
	i	1 368	495	6	357	148	58	9	27	140	128	128
Asien												
Afghanistan	m	22	6	-	2	6	6	-	-	2	-	-
	w	6	1	-	1	1	3	-	-	-	-	-
	i	28	7	-	3	7	9	-	-	2	-	-
Armenien	m	19	4	-	6	5	-	-	1	1	2	2
	w	32	12	-	8	6	4	-	1	-	1	1
	i	51	16	-	14	11	4	-	2	1	3	3
Aserbaidshan	m	12	1	-	5	3	1	-	-	1	1	1
	w	18	10	-	6	2	-	-	-	-	-	-
	i	30	11	-	11	5	1	-	-	1	1	1
Bangladesch	m	4	-	-	-	1	1	-	-	2	-	-
	w	2	-	-	-	1	1	-	-	-	-	-
	i	6	-	-	-	2	2	-	-	2	-	-
China	m	639	33	1	149	187	5	-	9	223	32	32
	w	654	103	-	210	143	7	-	11	120	60	60
	i	1 293	136	1	359	330	12	-	20	343	92	92
Georgien	m	126	37	-	28	31	2	-	-	19	9	9
	w	157	95	-	18	15	5	1	5	4	14	14
	i	283	132	-	46	46	7	1	5	23	23	23
Indien	m	151	10	-	18	61	6	-	10	44	2	2
	w	36	10	-	8	13	1	-	1	2	1	1
	i	187	20	-	26	74	7	-	11	46	3	3
Indonesien	m	235	4	-	45	75	7	-	5	96	3	3
	w	122	16	-	28	38	3	-	16	19	2	2
	i	357	20	-	73	113	10	-	21	115	5	5

Noch: 9 Ausländische Studierende in Berlin im Wintersemester 2004/2005 nach Staatsangehörigkeit und Fächergruppen

Staatsangehörigkeit	Ge- schl.	Ins- gesamt	Davon in der Fächergruppe								
			Sprach- und Kultur- wissen- schaften	Sport	Rechts-, Wirt- schafts- und Sozial- wissen- schaften	Mathe- matik, Natur- wissen- schaften	Human- medizin/ Gesund- heits- wissen- schaften	Vete- rinär- medizin	Agrar-, Forst- und Ernäh- rungs- wissen- schaften	Inge- nieur- wissen- schaften	Kunst, Kunst- wissen- schaft
			1	2	3	4	5	6	7	8	9
Noch: Asien											
Irak	m	36	5	-	5	10	5	-	-	10	1
	w	11	-	-	1	7	2	-	-	1	-
	i	47	5	-	6	17	7	-	-	11	1
Iran, Islamische Republik	m	174	20	1	18	45	21	2	10	52	5
	w	135	24	2	19	44	27	-	4	10	5
	i	309	44	3	37	89	48	2	14	62	10
Israel	m	132	19	-	25	21	23	-	1	23	20
	w	63	18	-	13	8	6	-	1	4	13
	i	195	37	-	38	29	29	-	2	27	33
Japan	m	100	39	1	11	5	1	-	1	11	31
	w	168	68	-	17	9	3	1	2	2	66
	i	268	107	1	28	14	4	1	3	13	97
Jemen	m	29	1	-	4	8	10	-	-	6	-
	w	4	1	-	-	-	3	-	-	-	-
	i	33	2	-	4	8	13	-	-	6	-
Jordanien	m	105	14	-	17	22	16	1	3	29	3
	w	8	3	-	-	-	4	-	1	-	-
	i	113	17	-	17	22	20	1	4	29	3
Kambodscha	m	2	-	-	1	-	-	-	-	1	-
	w	1	-	-	-	1	-	-	-	-	-
	i	3	-	-	1	1	-	-	-	1	-
Kasachstan	m	13	3	-	4	1	-	-	-	1	4
	w	34	13	-	12	6	1	-	-	2	-
	i	47	16	-	16	7	1	-	-	3	4
Kirgisistan	m	8	2	-	5	1	-	-	-	-	-
	w	19	5	-	11	1	1	-	1	-	-
	i	27	7	-	16	2	1	-	1	-	-
Korea, Dem. Volksrepublik	m	18	1	-	4	6	-	-	1	6	-
	w	27	5	-	4	3	2	-	1	2	10
	i	45	6	-	8	9	2	-	2	8	10
Korea, Republik	m	254	68	-	35	30	2	1	4	53	61
	w	358	70	1	36	30	15	1	4	22	179
	i	612	138	1	71	60	17	2	8	75	240
Kuwait	m	3	-	-	1	-	-	-	-	1	1
	w	-	-	-	-	-	-	-	-	-	-
	i	3	-	-	1	-	-	-	-	1	1
Libanon	m	143	2	-	14	34	13	-	1	78	1
	w	7	3	-	-	3	-	-	-	1	-
	i	150	5	-	14	37	13	-	1	79	1
Malaysia	m	3	-	-	1	1	-	-	-	1	-
	w	4	-	-	-	1	-	-	1	2	-
	i	7	-	-	1	2	-	-	1	3	-
Mongolei	m	94	23	1	25	33	1	-	1	8	2
	w	175	65	1	45	27	12	-	8	10	7
	i	269	88	2	70	60	13	-	9	18	9
Nepal	m	8	-	-	2	1	1	-	3	1	-
	w	4	-	-	-	-	2	-	1	1	-
	i	12	-	-	2	1	3	-	4	2	-
Oman	m	3	-	-	-	2	-	-	1	-	-
	w	2	-	-	-	2	-	-	-	-	-
	i	5	-	-	-	4	-	-	1	-	-
Pakistan	m	40	3	-	8	14	4	-	4	7	-
	w	11	2	-	3	3	1	-	-	-	2
	i	51	5	-	11	17	5	-	4	7	2
Philippinen	m	6	2	-	-	1	-	-	-	1	2
	w	5	1	-	3	-	-	-	-	-	1
	i	11	3	-	3	1	-	-	-	1	3
Saudi-Arabien	m	8	2	-	-	-	3	-	1	2	-
	w	1	-	-	-	-	1	-	-	-	-
	i	9	2	-	-	-	-	-	1	2	-
Singapur	m	2	-	-	1	-	-	-	-	1	-
	w	2	-	-	1	1	-	-	-	-	-
	i	4	-	-	2	1	-	-	-	1	-
Sri Lanka	m	18	-	-	10	1	2	-	2	3	-
	w	10	3	-	-	3	2	-	-	2	-
	i	28	3	-	10	4	4	-	2	5	-

Noch: 9 Ausländische Studierende in Berlin im Wintersemester 2004/2005 nach Staatsangehörigkeit und Fächergruppen

Staatsangehörigkeit	Ge- schl.	Ins- gesamt	Davon in der Fächergruppe								
			Sprach- und Kultur- wissen- schaften	Sport	Rechts-, Wirt- schafts- und Sozial- wissen- schaften	Mathe- matik, Natur- wissen- schaften	Human- medizin/ Gesund- heits- wissen- schaften	Vete- rinär- medizin	Agrar-, Forst- und Ernäh- rungs- wissen- schaften	Inge- nieur- wissen- schaften	Kunst, Kunst- wissen- schaft
			1	2	3	4	5	6	7	8	9
Noch: Asien											
Syrien, Arab. Republik	m	110	9	-	12	31	19	-	6	32	1
	w	14	2	1	-	6	3	-	1	1	-
	i	124	11	1	12	37	22	-	7	33	1
Tadschikistan	m	3	2	-	-	-	1	-	-	-	-
	w	4	1	-	-	1	-	-	-	-	2
	i	7	3	-	-	1	1	-	-	-	2
Taiwan	m	46	10	-	12	7	2	-	-	9	6
	w	67	23	-	9	8	5	-	2	3	17
	i	113	33	-	21	15	7	-	2	12	23
Thailand	m	24	2	-	7	6	-	1	1	6	1
	w	41	11	-	11	12	1	1	1	4	-
	i	65	13	-	18	18	1	2	2	10	1
Turkmenistan	m	2	-	-	1	-	1	-	-	-	-
	w	5	1	-	2	1	-	-	-	-	1
	i	7	1	-	3	1	1	-	-	-	1
Usbekistan	m	23	7	-	8	5	-	-	-	-	3
	w	24	13	-	6	2	1	-	-	-	2
	i	47	20	-	14	7	1	-	-	-	5
Vietnam	m	184	14	-	41	64	4	-	6	51	4
	w	134	34	-	48	33	1	-	2	13	3
	i	318	48	-	89	97	5	-	8	64	7
Sonstige	m	38	2	-	7	10	10	-	-	9	-
	w	5	1	-	1	1	2	-	-	-	-
	i	43	3	-	8	11	12	-	-	9	-
Asien zusammen	m	2 837	345	4	532	728	167	5	71	790	195
	w	2 370	614	5	521	432	119	4	64	225	386
	i	5 207	959	9	1 053	1 160	286	9	135	1 015	581
Australien und Ozeanien											
Australien	m	19	6	-	7	2	1	-	-	2	1
	w	35	15	-	7	3	2	1	-	3	4
	i	54	21	-	14	5	3	1	-	5	5
Neuseeland	m	2	1	-	-	-	-	-	-	1	-
	w	5	3	-	1	-	-	-	-	-	1
	i	7	4	-	1	-	-	-	-	1	1
Sonstige	m	-	-	-	-	-	-	-	-	-	-
	w	2	1	-	1	-	-	-	-	-	-
	i	2	1	-	1	-	-	-	-	-	-
Australien und Ozeanien zusammen	m	21	7	-	7	2	1	-	-	3	1
	w	42	19	-	9	3	2	1	-	3	5
	i	63	26	-	16	5	3	1	-	6	6
Staatenlos	m	80	8	-	17	18	11	-	1	25	-
	w	29	11	-	6	6	2	-	-	3	1
	i	109	19	-	23	24	13	-	1	28	1
Ungeklärt	m	13	-	-	5	2	3	-	-	3	-
	w	15	4	-	6	2	3	-	-	-	-
	i	28	4	-	11	4	6	-	-	3	-
Ohne Angabe	m	14	1	-	1	7	-	-	-	5	-
	w	5	-	-	2	3	-	-	-	-	-
	i	19	1	-	3	10	-	-	-	5	-
Insgesamt	m	9 878	1 720	28	2 559	2 081	474	32	235	2 171	578
	w	10 760	4 070	18	2 787	1 281	505	36	242	725	1 096
	i	20 638	5 790	46	5 346	3 362	979	68	477	2 896	1 674

10 Beurlaubte und Exmatrikulierte an Hochschulen in Berlin im Wintersemester 2004/2005 nach dem Grund der Beurlaubung bzw. Exmatrikulation sowie Hochschularten und Hochschulen

Lfd. Nr.	Grund der Beurlaubung bzw. Exmatrikulation	Geschl.	Insgesamt	Universitäten									Kunsthoch da		
				zusammen	davon								zusammen	Universität der Künste	Kunsthochschule Berlin-Weißensee
					Freie Universität	Technische Universität	Humboldt-Universität	Charité-Universitätsmedizin	Europäische Wirtschaftshochschule	European School of Management and Technology	Steinbeis-Hochschule				
1	2	3	4	5	6	7	8	9	10	11	12				
												Beur			
1	Krankheit	m	142	101	51	21	20	9	-	-	-	7	7	-	
2		w	193	158	78	21	39	20	-	-	-	13	11	-	
3		i	335	259	129	42	59	29	-	-	-	20	18	-	
4	Vorbereitung auf eine	m	182	146	-	75	38	33	-	-	-	33	3	1	
5	Prüfung	w	160	141	-	35	40	66	-	-	-	16	1	-	
6		i	342	287	-	110	78	99	-	-	-	49	4	1	
7	Praktikum	m	198	166	86	15	65	-	-	-	-	26	16	1	
8		w	345	293	158	15	120	-	-	-	-	44	31	4	
9		i	543	459	244	30	185	-	-	-	-	70	47	5	
10	Auslandsaufenthalt	m	939	874	296	253	316	9	-	-	-	40	32	4	
11		w	1 272	1 196	543	161	478	14	-	-	-	61	50	6	
12		i	2 211	2 070	839	414	794	23	-	-	-	101	82	10	
13	Wehr- oder Zivildienst	m	11	9	-	5	4	-	-	-	-	-	-	-	
14		w	-	-	-	-	-	-	-	-	-	-	-	-	
15		i	11	9	-	5	4	-	-	-	-	-	-	-	
16	Werkarbeit	m	165	162	76	85	-	1	-	-	-	-	-	-	
17		w	105	104	45	58	-	1	-	-	-	-	-	-	
18		i	270	266	121	143	-	2	-	-	-	-	-	-	
19	Mutterschutz	m	-	-	-	-	-	-	-	-	-	-	-	-	
20	(Schwangerschaft) und	w	926	792	103	226	393	70	-	-	-	25	13	6	
21	Erziehungsurlaub	i	926	792	103	226	393	70	-	-	-	25	13	6	
22	Sonstige Gründe	m	630	460	92	214	120	34	-	-	-	53	35	16	
23		w	687	547	300	104	117	26	-	-	-	78	65	12	
24		i	1 317	1 007	392	318	237	60	-	-	-	131	100	28	
25	Insgesamt	m	2 267	1 918	601	668	563	86	-	-	-	159	93	22	
26		w	3 688	3 231	1 227	620	1 187	197	-	-	-	237	171	28	
27		i	5 955	5 149	1 828	1 288	1 750	283	-	-	-	396	264	50	
												Exmatri			
28	Exmatrikulation aufgrund	m	3	-	-	-	-	-	-	-	-	-	-	-	
29	landesrechtlicher	w	2	-	-	-	-	-	-	-	-	1	-	-	
30	Bestimmungen	i	5	-	-	-	-	-	-	-	-	1	-	-	
31	Beendigung des Studiums nach	m	1 923	695	326	141	226	2	-	-	-	132	97	12	
32	bestandener Prüfung	w	2 104	949	499	96	348	6	-	-	-	229	157	30	
33		i	4 027	1 644	825	237	574	8	-	-	-	361	254	42	
34	Beendigung des Studiums;	m	48	2	-	1	-	-	-	-	1	22	7	-	
35	Prüfung noch nicht	w	78	-	-	-	-	-	-	-	-	31	9	2	
36	abgeschlossen	i	126	2	-	1	-	-	-	-	1	53	16	2	
37	Beendigung des Studiums ohne	m	118	6	-	3	2	1	-	-	-	11	9	2	
38	Prüfung, da keine mehr	w	50	7	-	3	3	1	-	-	-	14	14	-	
39	möglich	i	168	13	-	6	5	2	-	-	-	25	23	2	
40	Hochschulwechsel	m	1 147	1 050	457	314	276	3	-	-	-	17	8	-	
41		w	1 427	1 314	740	234	335	5	-	-	-	70	13	5	
42		i	2 574	2 364	1 197	548	611	8	-	-	-	87	21	5	
43	Einberufung zum Wehr- oder	m	5	4	-	4	-	-	-	-	-	-	-	-	
44	Zivildienst	w	-	-	-	-	-	-	-	-	-	-	-	-	
45		i	5	4	-	4	-	-	-	-	-	-	-	-	
46	Aufgabe oder Unterbrechung	m	831	797	243	254	299	-	-	-	1	4	1	-	
47	des Studiums	w	1 096	1 050	362	168	512	2	-	-	6	13	8	-	
48		i	1 927	1 847	605	422	811	2	-	-	7	17	9	-	
49	Streichung durch die Hoch-	m	3 606	3 168	782	1 269	1 117	-	-	-	-	8	-	2	
50	schule wegen fehlender	w	3 373	3 119	693	838	1 588	-	-	-	-	6	2	4	
51	Rückmeldung/Krankenvers.	i	6 979	6 287	1 475	2 107	2 705	-	-	-	-	14	2	6	
52	Beendigung des Studiums nach	m	197	65	21	30	12	1	-	-	1	40	37	-	
53	endgültig nicht bestandener	w	85	26	12	4	10	-	-	-	-	35	33	-	
54	Prüfung/Vorprüfung	i	282	91	33	34	22	1	-	-	1	75	70	-	
55	Sonstige Gründe	m	919	615	376	220	12	-	-	-	7	11	9	-	
56		w	1 007	817	580	217	16	-	-	-	4	8	8	-	
57		i	1 926	1 432	956	437	28	-	-	-	11	19	17	-	
58	Insgesamt	m	8 797	6 402	2 205	2 236	1 944	7	-	-	10	245	168	16	
59		w	9 222	7 282	2 886	1 560	2 812	14	-	-	10	407	244	41	
60		i	18 019	13 684	5 091	3 796	4 756	21	-	-	20	652	412	57	

schulen von		Fachhochschulen (ohne Verwaltungsfachhochschulen) davon										Verwaltungsfachhochsch. davon			Lfd. Nr.
13	14	15	16	17	Fachhochschule für Wirtschaft		20	21	22	23	24	25	26	27	
					FB Wirtschaftswissenschaften	FB Berufsakademie									
laubte															
-	-	34	10	15	3	-	1	-	4	1	-	-	-	1	
2	-	20	1	5	4	-	1	-	7	2	-	2	2	2	
2	-	54	11	20	7	-	2	-	11	3	-	2	2	3	
29	-	3	-	2	-	-	-	-	1	-	-	-	-	4	
15	-	3	-	-	-	-	-	-	3	-	-	-	-	5	
44	-	6	-	2	-	-	-	-	4	-	-	-	-	6	
8	1	6	4	1	1	-	-	-	-	-	-	-	-	7	
9	-	7	1	3	2	-	-	-	-	-	1	1	1	8	
17	1	13	5	4	3	-	-	-	-	-	1	1	1	9	
4	-	25	12	12	1	-	-	-	-	-	-	-	-	10	
5	-	15	3	6	5	-	-	-	1	-	-	-	-	11	
9	-	40	15	18	6	-	-	-	1	-	-	-	-	12	
-	-	2	1	1	-	-	-	-	-	-	-	-	-	13	
-	-	-	-	-	-	-	-	-	-	-	-	-	-	14	
-	-	2	1	1	-	-	-	-	-	-	-	-	-	15	
-	-	3	3	-	-	-	-	-	-	-	-	-	-	16	
-	-	1	1	-	-	-	-	-	-	-	-	-	-	17	
-	-	4	4	-	-	-	-	-	-	-	-	-	-	18	
-	-	-	-	-	-	-	-	-	-	-	-	-	-	19	
6	-	103	27	25	15	-	12	-	16	8	-	6	6	20	
6	-	103	27	25	15	-	12	-	16	8	-	6	6	21	
2	-	112	46	53	6	-	-	-	4	3	-	5	5	22	
-	1	55	13	14	7	-	7	-	10	4	-	7	7	23	
2	1	167	59	67	13	-	7	-	14	7	-	12	12	24	
43	1	185	76	84	11	-	1	-	9	4	-	5	5	25	
37	1	204	46	53	33	-	20	-	37	14	1	16	16	26	
80	2	389	122	137	44	-	21	-	46	18	1	21	21	27	
kulierte															
-	-	2	-	2	-	-	-	-	-	-	-	1	1	28	
-	1	-	-	-	-	-	-	-	-	-	-	1	1	29	
-	1	2	-	2	-	-	-	-	-	-	-	2	2	30	
23	-	919	468	294	108	5	4	-	19	21	-	177	177	31	
42	-	771	251	190	155	3	8	-	81	83	-	155	155	32	
65	-	1 690	719	484	263	8	12	-	100	104	-	332	332	33	
8	7	24	-	-	20	1	3	-	-	-	-	-	-	34	
6	14	47	-	-	34	6	7	-	-	-	-	-	-	35	
14	21	71	-	-	54	7	10	-	-	-	-	-	-	36	
-	-	101	5	89	-	4	3	-	-	-	-	-	-	37	
-	-	29	-	22	-	3	4	-	-	-	-	-	-	38	
-	-	130	5	111	-	7	7	-	-	-	-	-	-	39	
9	-	79	25	42	8	-	2	-	2	-	-	1	1	40	
52	-	42	1	21	14	-	1	-	4	1	-	1	1	41	
61	-	121	26	63	22	-	3	-	6	1	-	2	2	42	
-	-	1	-	-	1	-	-	-	-	-	-	-	-	43	
-	-	-	-	-	-	-	-	-	-	-	-	-	-	44	
-	-	1	-	-	1	-	-	-	-	-	-	-	-	45	
3	-	25	-	4	8	10	1	-	2	-	-	5	5	46	
5	-	25	-	1	8	7	1	-	8	-	-	8	8	47	
8	-	50	-	5	16	17	2	-	10	-	-	13	13	48	
6	-	426	176	223	19	-	-	-	1	7	-	4	4	49	
-	-	194	53	102	25	-	-	-	2	12	-	54	54	50	
6	-	620	229	325	44	-	-	-	3	19	-	58	58	51	
3	-	81	73	3	2	3	-	-	-	-	-	11	11	52	
2	-	21	13	1	4	2	-	-	1	-	-	3	3	53	
5	-	102	86	4	6	5	-	-	1	-	-	14	14	54	
2	-	285	89	87	102	-	2	-	2	2	1	8	8	55	
-	-	181	23	57	81	1	7	-	9	3	-	1	1	56	
2	-	466	112	144	183	1	9	-	11	5	1	9	9	57	
54	7	1 943	836	744	268	23	15	-	26	30	1	207	207	58	
107	15	1 310	341	394	321	22	28	-	105	99	-	223	223	59	
161	22	3 253	1 177	1 138	589	45	43	-	131	129	1	430	430	60	

11 Studienkollegiaten in Berlin im Wintersemester 2004/2005 nach Hochschulen und Semestern

Hochschule	Ge-schl.	Ins-gesamt	Davon im ... Semester				
			ersten	zweiten	dritten	vierten	fünften und höheren
			1	2	3	4	5
Freie Universität	m	26	10	13	3	-	-
	w	65	34	23	7	1	-
	i	91	44	36	10	1	-
Technische Universität	m	80	34	37	9	-	-
	w	23	9	13	1	-	-
	i	103	43	50	10	-	-
Humboldt-Universität	m	16	8	8	-	-	-
	w	15	9	5	1	-	-
	i	31	17	13	1	-	-
Charité-Universitätsmedizin	m	10	5	4	1	-	-
	w	8	4	2	1	-	1
	i	18	9	6	2	-	1
Technische Fachhochschule	m	15	5	9	1	-	-
	w	6	5	1	-	-	-
	i	21	10	10	1	-	-
Insgesamt	m	147	62	71	14	-	-
	w	117	61	44	10	1	1
	i	264	123	115	24	1	1

12 Gasthörer in Berlin im Wintersemester 2004/2005 nach Hochschulen

Hochschule	Insgesamt			Deutsche			Ausländer		
	ins-gesamt	männ-lich	weib-lich	zu-sammen	männ-lich	weib-lich	zu-sammen	männ-lich	weib-lich
	1	2	3	4	5	6	7	8	9
Freie Universität	111	61	50	100	55	45	11	6	5
Technische Universität	87	20	67	86	19	67	1	1	-
Humboldt-Universität	173	77	96	162	74	88	11	3	8
Universität der Künste	65	16	49	36	9	27	29	7	22
Kunsthochschule Berlin-Weißensee	11	5	6	8	3	5	3	2	1
Hochschule für Musik "Hanns Eisler"	29	9	20	21	4	17	8	5	3
Hochschule für Schauspielkunst "Ernst Busch"	2	1	1	2	1	1	-	-	-
Technische Fachhochschule	18	13	5	11	10	1	7	3	4
Fachhochschule für Technik und Wirtschaft	135	59	76	14	8	6	121	51	70
Fachhochschule für Wirtschaft - FB Wirtschaftswissenschaften	87	38	49	61	27	34	26	11	15
Alice-Salomon-Fachhochschule für Sozialarbeit und Sozialpädagogik	7	3	4	4	1	3	3	2	1
OTA Hochschule	1	1	-	1	1	-	-	-	-
Evangelische Fachhochschule für Sozialarbeit und Sozialpädagogik	12	2	10	12	2	10	-	-	-
Fachhochschule für Verwaltung und Rechtspflege	2	-	2	2	-	2	-	-	-
Insgesamt	740	305	435	520	214	306	220	91	129

13 Gasthörer in Berlin im Wintersemester 2004/2005 nach Alters- und Fächergruppen

Altersgruppe von... bis... Jahren	Ge-schl.	Ins-gesamt	Davon in der Fächergruppe									
			Sprach- und Kulturwissenschaften	Sport	Rechts-, Wirtschafts- und Sozialwissenschaften	Mathe-matik, Naturwissenschaften	Human-medizin/ Gesundheitswissenschaften	Vete-rinär-medizin	Agrar-, Forst- und Ernäh-rungs-wissen-schaften	Inge-nieur-wissen-schaften	Kunst, Kunst-wissen-schaft	Sonstige Fachrich-tungen
			1	2	3	4	5	6	7	8	9	10
bis 19	m	4	1	-	2	1	-	-	-	-	-	-
	w	12	3	-	4	-	-	-	-	-	5	-
	i	16	4	-	6	1	-	-	-	-	5	-
20 - 29	m	91	8	-	52	3	-	-	-	15	13	-
	w	127	11	-	74	2	-	-	-	8	32	-
	i	218	19	-	126	5	-	-	-	23	45	-
30 - 39	m	54	9	1	22	5	-	-	-	3	14	-
	w	76	15	-	38	1	-	-	-	1	21	-
	i	130	24	1	60	6	-	-	-	4	35	-
40 - 49	m	33	7	-	18	4	-	-	-	2	2	-
	w	45	9	-	13	3	-	-	3	4	13	-
	i	78	16	-	31	7	-	-	3	6	15	-
50 - 59	m	15	3	-	5	-	-	-	1	3	3	-
	w	45	13	-	5	1	-	-	7	13	6	-
	i	60	16	-	10	1	-	-	8	16	9	-
60 und mehr	m	108	71	-	14	8	1	-	-	9	5	-
	w	130	84	-	8	-	-	-	7	22	9	-
	i	238	155	-	22	8	1	-	7	31	14	-
Insgesamt	m	305	99	1	113	21	1	-	1	32	37	-
	w	435	135	-	142	7	-	-	17	48	86	-
	i	740	234	1	255	28	1	-	18	80	123	-

Datenangebot aus dem Sachgebiet

Datenangebot

Die in diesem Bericht enthaltenen Tabellen geben die gängigsten Kombinationen der aufgelisteten Merkmale wieder. Für den Informationsbedarf, der damit nicht abgedeckt werden kann, werden **Sonderauswertungen** erstellt.

Die Merkmale und deren Gliederung sind auf Seite 6 dieses Berichtes dargestellt.

Zeitreihen sind ebenfalls verfügbar.

Lieferung

Bestellte Tabellen oder Daten werden kurzfristig entweder als Ausdruck oder als Excel-Datei (Version 4 bis 97) erstellt. Die Lieferung der Ergebnisse erfolgt dann entweder über **E-Mail** oder **Fax** (bis maximal 10 Seiten) bzw. als **Ausdruck**, **Diskette** oder **CD-ROM** durch die Post. Selbstabholer können die Ergebnisse direkt beim Statistischen Landesamt abholen.

Kosten

Die Leistungen sind nach den geltenden Kostenrichtlinien des Statistischen Landesamtes grundsätzlich kostenpflichtig. Ausgenommen davon sind unmittelbare Berliner Landesbehörden (z. B. Senatsverwaltungen und Bezirksamter), Mitglieder des Abgeordnetenhauses, Berliner Mitglieder des Bundestages und des Europäischen Parlaments, Journalisten sowie Dienststellen, Behörden und Ämter, mit denen ein Schriftenaustausch besteht. Die Kosten für Standardtabellen sind in dem entsprechenden Abschnitt angegeben. Kosten für andere Auswertungen werden nach Aufwand berechnet. Die Zahlung erfolgt auf Rechnung, die Zahlungsfrist beträgt vier Wochen.

Information und Beratung

Nähere Auskünfte zu Information und Beratung finden Sie auf Seite 2:

Weitere Veröffentlichungen zum Thema

Statistische Berichte

Hochschulen

- Studienanfänger an Hochschulen in Berlin Sommersemester jährlich, 32 Seiten
4,00 EUR
Bestell-Nr.: 160.1b
- Studierende an Hochschulen (Vorläufige Ergebnisse) halbjährlich, 15 Seiten
4,00 EUR
Bestell-Nr.: 160.2
- Prüfungen an Hochschulen in Berlin jährlich, 55 Seiten
8,00 EUR
Bestell-Nr.: 160.3
- Personal an Hochschulen in Berlin jährlich, 71 Seiten
12,00 EUR
Bestell-Nr.: 160.4

* Preisänderungen sind vorbehalten

Allgemeines Informationsangebot

Datenmaterial auf Papier, Diskette oder im Internet zu folgenden Themen:

- Gebiet (regionales Bezugssystem)
- Bevölkerung und Bevölkerungsbewegung (Geburten, Sterbefälle, Zu- und Fortzüge)
- Mikrozensus (Haushalte, Familien, Sozialstruktur)
- Gesundheitswesen
- Wahlen (Ergebnisse)
- Allgemeinbildendes und berufliches Schulwesen (Einrichtungen, Schüler)
- Kultur, Freizeit, Sport
- Hochschulen (Studierende, Prüfungen, Personal)
- Rechtspflege
- Öffentliche Sozialleistungen (Jugendhilfe, Sozialhilfe, Wohngeld)
- Polizeiliche Kriminalitätsstatistik, Verkehr
- Verarbeitendes Gewerbe
- Bautätigkeit und Wohnungen
- Handel, Gastgewerbe
- Verdienste, Handwerk
- Landwirtschaft, Umwelt, Energie- und Wasserversorgung
- Volkswirtschaftliche Gesamtrechnungen
- Öffentliche Finanzen, Personal im Öffentlichen Dienst
- Preise, laufende Wirtschaftsrechnungen
- Steuern
- Unternehmen und Arbeitsstätten, Unternehmensregister

Veröffentlichungen

Statistisches Jahrbuch

Kompendium zu Berlin in Jahresdaten aus allen Bereichen der amtlichen Statistik

Monatschrift

Beiträge zu Methodik und Ergebnissen statistischer Erhebungen

Statistische Berichte

Tabellen und Kurzerläuterungen zu Ergebnissen der verschiedenen Sachgebiete der amtlichen Statistik

Faltblätter

Informationen kurz und knapp zum Tourismus, zur Umwelt, zu Bildung und Kultur, zum Mikrozensus

Verzeichnis der Veröffentlichungen

Überblick über alle vom Statistischen Landesamt Berlin herausgegebenen Veröffentlichungen auf Papier, Diskette und CD.

Bestellung

Statistisches Landesamt Berlin

Vertrieb

10306 Berlin

Firma bzw. Name, Vorname

Ansprechpartner/in

Straße, Hausnummer

Postleitzahl, Ort

Telefon einschl. Vorwahl

Telefax einschl. Vorwahl

E-Mail

Anzahl	Bestell-Nr.	Bezeichnung	Zeitraum	Einzelpreis

Bestellmöglichkeiten:

An obenstehende Adresse
 Telefon: 030 - 9021 3434
 Fax: 030 - 9021 3655
 E-Mail: info@statistik-berlin.de

Liefermöglichkeiten:

Postversand und Rechnung (zzgl. Versandkostenpauschale)
 Fax (max. 10 Seiten)
 E-Mail (max. 2 MB)

Datum

Unterschrift

Liefer- und Zahlungsbedingungen für Produkte und Leistungen des Statistischen Landesamtes Berlin

Stand: 1. Januar 2002

Allgemeines

Allgemeine Geschäftsbedingungen des Bestellers sind ausgeschlossen. Die Lieferungen des Statistischen Landesamtes Berlin unterliegen nicht der Umsatz-(Mehrwert-)steuerpflicht. Aufträge für Sonderauswertungen werden nur angenommen, wenn sie ohne Zurückstellen gesetzlicher Aufgaben zu erledigen sind. Sonderauswertungen und Aufträge mit einem Wert von mehr als 25,00 EUR werden erst bearbeitet, wenn der Besteller den Auftrag schriftlich erteilt. Das Statistische Landesamt Berlin haftet nicht für Schäden, die aus der Verwendung der Produkte entstehen, außer für solche Schäden, die auf einer grob fahrlässigen Vertragsverletzung beruhen. Erfüllungsort ist Berlin. Gerichtsstand ist – je nach Zuständigkeit – das Amtsgericht Lichtenberg bzw. das Landgericht Berlin.

Abonnements

Regelmäßig erscheinende Veröffentlichungen können im Abonnement bezogen werden. Die Kündigung von Abonnements ist zum 30.6. oder 31.12. eines jeden Jahres mit einer Frist von sechs Wochen möglich und bedarf der Schriftform.

Es gelten die jeweils aktuellen Preise, auch wenn sie während der Vertragslaufzeit geändert werden.

Lieferung / Versandkosten

Die Lieferung erfolgt auf Rechnung und Gefahr des Bestellers. Richtig erfolgte Lieferungen werden nicht umgetauscht oder zurückgenommen. Beanstandungen wegen unrichtiger oder unvollständiger Sendung müssen innerhalb von 14 Tagen nach Empfang der Lieferung geltend gemacht werden.

Bei entgeltpflichtigen Produkten trägt der Besteller auch die Versandkosten (mindestens 1,50 EUR).

Rechnungen / Mahnungen

Der Rechnungsbetrag ist innerhalb von 4 Wochen ohne jeglichen Abzug auf eines der in der Rechnung angegebenen Konten – unter Angabe des Buchungs- und Kassenzeichens – zu überweisen. Rechnungen für Abonnements werden jeweils zum Quartalsende ausgestellt. Die Lieferung bleibt bis zur vollständigen Bezahlung Eigentum des Landes Berlin.

Für den Fall des Verzugs entsteht dem Statistischen Landesamt Berlin ein Anspruch auf Zahlung von Verzugszinsen von 5 v.H. über dem jeweils geltenden Basiszinssatz der Deutschen Bundesbank sowie Ersatz des sonst nachweisbaren Verzugschadens. Für jede Mahnung, die nach Eintritt des Verzugs ergeht, sind dem Statistischen Landesamt Berlin Bearbeitungs-, Porto- und Vordruckkosten pauschal in Höhe von 7,50 EUR zu ersetzen.

Weitergabe der Daten

Die Urheberrechte an den Produkten und Leistungen liegen beim Land Berlin, vertreten durch den Direktor des Statistischen Landesamtes Berlin. Eine Vervielfältigung und Veröffentlichung, auch auszugsweise, ist nur mit der Quellenangabe "Statistisches Landesamt Berlin" gestattet. Eine Weitergabe der übermittelten Daten auf maschinenlesbaren Datenträgern oder in elektronischen Netzen bedarf der vorherigen schriftlichen Genehmigung durch das Statistische Landesamt Berlin; die elektronische Form genügt nicht.