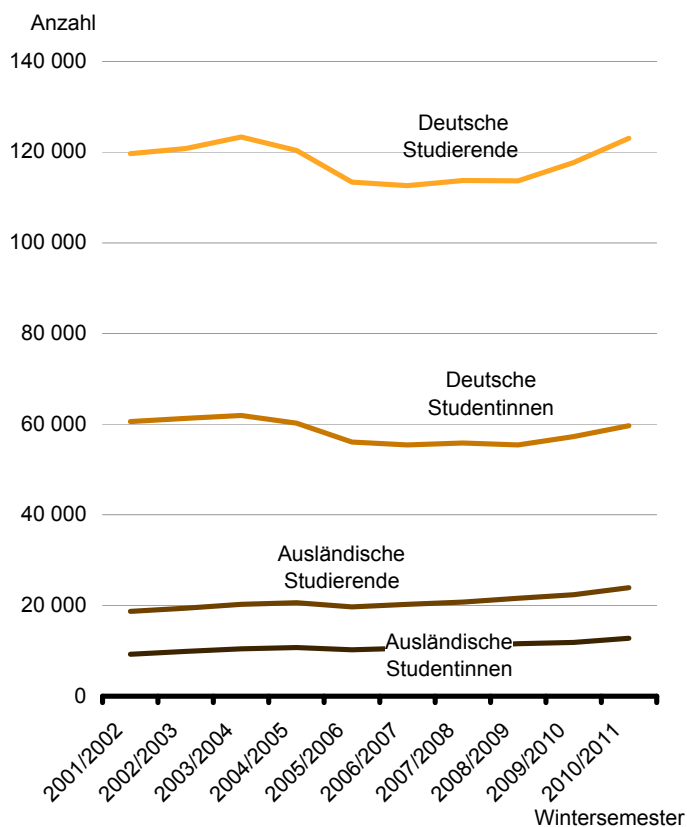


# Statistischer Bericht

B III 1 – j / 2010

## Studierende an Hochschulen in Berlin Wintersemester 2010/2011

Deutsche und ausländische Studierende in Berlin in den vergangenen zehn Wintersemestern



## Impressum

**Statistischer Bericht**  
B III 1 – jährlich

Erscheinungsfolge: jährlich  
Erschienen im **August 2011**

### Preis

pdf-Version: kostenlos  
Excel-Version: kostenlos  
Druck-Version: 8,- EUR

## Herausgeber

**Amt für Statistik** Berlin-Brandenburg  
Behlertstr. 3a  
14467 Potsdam  
info@statistik-bbb.de  
www.statistik-berlin-brandenburg.de

Tel. 0331 8173-1777  
Fax 030 9028-4091

© **Amt für Statistik** Berlin-Brandenburg,  
Potsdam, 2011  
*Auszugsweise Vervielfältigung und  
Verbreitung mit Quellenangabe gestattet.*

## Zeichenerklärung

0 weniger als die Hälfte von 1  
in der letzten besetzten Stelle,  
jedoch mehr als nichts  
– nichts vorhanden  
... Angabe fällt später an  
( ) Aussagewert ist eingeschränkt  
/ Zahlenwert nicht sicher genug  
• Zahlenwert unbekannt oder  
geheim zu halten  
x Tabellenfach gesperrt  
p vorläufige Zahl  
r berichtigte Zahl  
s geschätzte Zahl

## Inhaltsverzeichnis

	Seite		Seite
Vorbemerkungen	4		
<b>Grafiken</b>			
Anteil der Studierenden in den einzelnen Hochschularten im Wintersemester 2010/2011	7		
Deutsche und ausländische Studierende in den vergangenen zehn Wintersemestern	8		
Studienanfänger nach ausgewählten Hochschularten in den vergangenen zehn Studienjahren	9		
Am zahlreichsten vertretene ausländische Nationalitäten im Wintersemester 2010/2011	32		
<b>Tabellen</b>			
1 Zusammenfassende Übersicht über Studierende im Wintersemester 2010/2011 nach Hochschularten	6	8 Studierende und Studienanfänger im Wintersemester 2010/2011 nach Hochschularten und Altersgruppen	29
2 Studierende in den vergangenen zehn Wintersemestern nach Hochschularten	7	9 Ausländische Studierende im Wintersemester 2010/2011 nach Hochschularten	31
3 Ausländische Studierende in den vergangenen zehn Wintersemestern nach Hochschularten	8	10 Studierende im Wintersemester 2010/2011 nach Fächergruppen und angestrebten Abschlüssen	33
4 Studienanfänger im 1. Studiengang in den vergangenen zehn Studienjahren nach Hochschularten	9	11 Studierende im Wintersemester 2010/2011 nach dem Land des Erwerbs der Hochschulzugangsberechtigung und Hochschulen	38
5 Studierende und Studienanfänger im Wintersemester 2010/2011 nach Hochschularten und Hochschulen	10	12 Gasthörer im Wintersemester 2010/2011 nach Fächer- und Altersgruppen	42
6 Studierende und Studienanfänger im 1. Studiengang im Wintersemester 2010/2011 nach Fächergruppen und Hochschularten	12	<b>Anhang</b>	
7 Studierende im Wintersemester 2010/2011 nach Fächergruppen, Fach- und Hochschulsemestern, Hochschularten und Hochschulen	14	1 Zuordnung der Studienbereiche zu den Fächergruppen	43
		2 Hochschulen in Berlin nach der Trägerschaft	44

## Vorbemerkungen

### Allgemeine Angaben zur Statistik

Die Erhebungen über die Studierenden und Gasthörer an Hochschulen sind Teile der bundeseinheitlichen Hochschulstatistik.

Auskunftspflichtig sind die Hochschulverwaltungen. In die Erhebung einbezogen sind alle staatlichen und staatlich anerkannten Hochschulen des Landes Berlin. Das Erhebungs- und Aufbereitungsprogramm ist so gestaltet, dass die erhobenen Daten für Entscheidungen im Bund, in den Ländern und in den Hochschulen selbst herangezogen werden können. Die Ergebnisse der Studentenstatistik sind außerdem für die verschiedensten öffentlichen und privaten Einrichtungen von Bedeutung, unter anderem für die Hochschulrektorenkonferenz, die Ständige Konferenz der Kultusminister, den Wissenschaftsrat und die Hochschulinformations-System GmbH. Gleichzeitig werden sie als Grundlage für Analysen, Prognosen und andere wissenschaftliche Darstellungen sowie für soziodemographische und bildungspolitische Untersuchungen verwendet.

Die Statistiken werden jährlich, jeweils zu Beginn des Wintersemesters auf der Basis der Verwaltungsunterlagen der Hochschulen als Totalerhebungen durchgeführt. Die Studienanfänger werden außerdem in den Sommersemestern erhoben.

### Rechtsgrundlage

Erhoben werden die Tatbestände gemäß § 3 Abs. 1 Nr. 1 und für Gasthörer gemäß § 3 Abs. 1 Nr. 2 des Gesetzes über die Statistik für das Hochschulwesen (Hochschulstatistikgesetz – HStatG) vom 02. November 1990 (BGBl. I S. 2414) in Verbindung mit dem Gesetz über die Statistik für Bundeszwecke (Bundesstatistikgesetz – BStatG) vom 22. Januar 1987 (BGBl. I S. 462, 565) und dem Gesetz über die Hochschulen im Land Berlin (Berliner Hochschulgesetz – BerlHG) vom 29. Mai 2000 (GVBl. S 327), in den jeweils gültigen Fassungen.

### Berichtskreis

#### Universitäten:

- Freie Universität
- Technische Universität
- Humboldt-Universität
- Charité-Universitätsmedizin
- ESCP-Europe Wirtschaftshochschule
- ESMT European School of Management and Technology
- Hertie School of Governance
- Steinbeis-Hochschule
- Deutsche Universität für Weiterbildung
- International Psychoanalytic University
- Psychologische Hochschule

#### Kunsthochschulen:

- Universität der Künste
- Kunsthochschule Berlin-Weißensee
- Hochschule für Musik „Hanns Eisler“
- Hochschule für Schauspielkunst „Ernst Busch“

#### Fachhochschulen:

- Beuth Hochschule für Technik
- Hochschule für Technik und Wirtschaft
- Hochschule für Wirtschaft und Recht (Fachbereiche Wirtschaftswissenschaften, Duales Studium und Verwaltung, Recht und Polizei)
- Alice Salomon Hochschule
- Evangelische Hochschule
- Katholische Hochschule für Sozialwesen
- SRH Hochschule
- Mediadesign Hochschule

- Berliner Technische Kunsthochschule
- EBC Hochschule
- Touro College
- bbw Hochschule
- IB-Hochschule
- Hochschule für Gesundheit und Sport
- Design Akademie
- Best-Sabel-Hochschule
- Akkon-Hochschule
- Hochschule für Medien, Kommunikation und Wirtschaft
- DEKRA Hochschule
- Quadriga Hochschule
- Hochschule der populären Künste

#### Verwaltungsfachhochschulen:

- Fachhochschule des Bundes für öffentliche Verwaltung (Fachbereiche Sozialversicherung und Auswärtige Angelegenheiten)

Die Hochschule für Wirtschaft und Recht (HWR) Berlin ging am 1. April 2009 aus dem Zusammenschluss der Fachhochschule für Wirtschaft (FHW) Berlin und der Fachhochschule für Verwaltung und Rechtspflege (FHVR) Berlin hervor.

### Definitionen

#### • Hochschulen

Alle nach Landesrecht anerkannten Universitäten, Kunsthochschulen, Fachhochschulen und Verwaltungsfachhochschulen unabhängig von der Trägerschaft.

#### • Studierende

In einem Fachstudium als Haupthörer oder als Nebenhörer eingeschriebene Personen ohne Beurlaubte, Gasthörer und Studienkollegiaten.

#### • Hörerstatus

##### Haupthörer

sind nur an einer Hochschule eingeschrieben oder – bei Mehrfacheinschreibungen im selben Studiengang – derjenigen Hochschule als Haupthörer zugeordnet, an der sie schwerpunktmäßig studieren.

##### Nebenhörer

sind als Haupthörer an einer anderen Hochschule und zusätzlich an der meldenden Hochschule eingeschrieben. Statistisch werden sie an der Hochschule der zweiten Einschreibung erfasst.

#### • Studienanfänger

Studierende, im ersten Hochschulsemester (Erstimmatrikulierte, die sich erstmalig an einer deutschen Hochschule eingeschrieben haben) oder im ersten Fachsemester eines bestimmten Studienganges.

#### • Bildungsinländer

sind die ausländischen Studierenden, die ihre Hochschulzugangsberechtigung in Deutschland, aber nicht an einem Studienkolleg und nicht an einer deutschen Hochschule im Ausland erworben haben.

#### • Bildungsausländer

sind die ausländischen Studierenden, die ihre Hochschulzugangsberechtigung im Ausland oder an einem Studienkolleg in Deutschland erworben haben

### **Berichtssemester**

Sommer- oder Wintersemester des Jahres, auf das sich die vorliegenden Ergebnisse beziehen.

### **Hochschulsemester**

geben die gesamte bisherige Verweilzeit an Hochschulen in der Bundesrepublik Deutschland an. Sie müssen sich nicht auf das Studienfach im Erhebungssemester beziehen.

### **Fachsemester**

im Studiengang verbrachte Studienzeiten (einschließlich des Berichtssemesters) im Hinblick auf die angestrebte Abschlussprüfung; dazu können auch Semester aus einem früheren Studium oder aus einem Auslandsstudium gehören, sofern sie angerechnet werden.

### **• Studienjahr**

Überwiegend beginnen die Studenten ihr Studium im Wintersemester; in ausgewählten Studiengängen ist dies auch im Sommersemester möglich. Bundesweit wird daher bei der Betrachtung der Studienanfänger oft vom Studienjahr ausgegangen.

Das Studienjahr setzt sich zusammen aus dem Sommersemester und dem folgenden Wintersemester (z. B. Studienjahr 2009: Sommersemester 2009 und Wintersemester 2009/2010).

### **• Studiengang**

Als Studiengang wird eine durch Studien- und Prüfungsordnungen geregelte berufsqualifizierende Hochschulausbildung bezeichnet.

In der Statistik wird der Studiengang als Kombination der angestrebten Abschlussprüfung mit bis zu drei Studienfächern erfasst. Die Auswertungen in diesem Bericht beziehen sich immer auf den ersten Studiengang.

### **• Fächergruppe/Studienbereich/Studienfach**

Für die Studentenstatistik werden die Fachbezeichnungen einem bundeseinheitlichen Fächerschlüssel zugeordnet. Mehrere verwandte Fächer sind in der Systematik zu Studienbereichen und diese zu neun großen Fächergruppen zusammengefasst (Anhang).

Die in diesem Bericht vorliegenden Auswertungen beziehen sich immer auf die Fächergruppe des ersten Studienfachs.

### **• Art des Studiums**

#### **Erststudium**

Studierende, die in einem Studiengang eingeschrieben sind und noch keine Abschlussprüfung an einer Hochschule bestanden haben, befinden sich im Erststudium.

#### **Weiteres Studium**

Zweitstudium, Aufbaustudium, Konsekutives Masterstudium, Ergänzungs- und Erweiterungsstudium, Weiterbildungsstudium, Promotionsstudium

### **• Gasthörer**

Teilnehmer an einzelnen Kursen oder Lehrveranstaltungen. Eine Hochschulzugangsberechtigung ist nicht erforderlich, ein Fachstudium mit Abschlussprüfung ist für Gasthörer nicht möglich.

### **• Studienkollegiaten**

Personen mit einer im Ausland erworbenen Hochschulzugangsberechtigung, welche nicht unmittelbar zum Studium in Deutschland berechtigt, können in einer so genannten Feststellungsprüfung die zusätzlichen Leistungsnachweise erbringen. Die Vorbereitung für diese Prüfung erfolgt an einem Studienkolleg.

## 1 Zusammenfassende Übersicht über Studierende im Wintersemester 2010/2011 nach Hochschularten

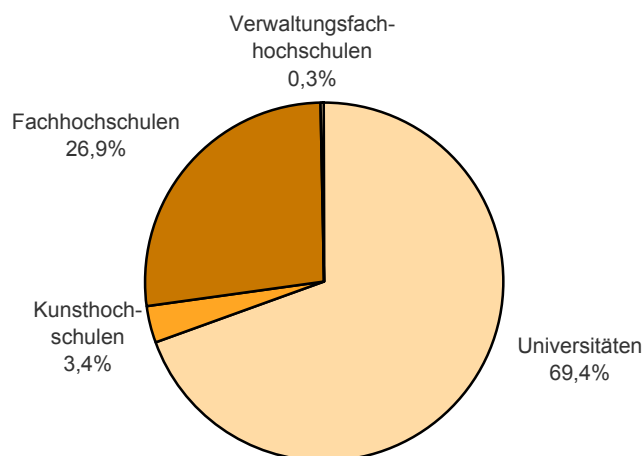
Merkmal		Insgesamt	Davon an			
			Universitäten	Kunsthochschulen	Fachhochschulen (ohne VerwFH)	Verwaltungsfachhochschulen
Studierende insgesamt	z	147 030	102 066	4 995	39 542	427
	w	72 437	51 364	2 869	17 932	272
davon						
Haupt Hörer	z	144 036	99 369	4 976	39 264	427
	w	70 634	49 673	2 856	17 833	272
Neben Hörer	z	2 994	2 697	19	278	–
	w	1 803	1 691	13	99	–
Studienanfänger und zwar						
im 1. Hochschulsemester	z	22 381	14 125	843	7 275	138
	w	11 809	7 557	469	3 694	89
im 1. Fachsemester	z	34 477	22 784	1 245	10 310	138
	w	17 895	12 177	709	4 920	89
Ausländische Studierende	z	23 952	18 349	1 518	4 085	–
	w	12 763	9 970	897	1 896	–
nachrichtlich						
Gast Hörer insgesamt	z	1 645	1 473	98	74	–
	w	1 044	939	65	40	–
Studienkollegiaten	z	315	261	–	54	–
	w	137	110	–	27	–
darunter Hochschulen in öffentlicher Trägerschaft						
Studierende insgesamt	z	134 570	96 691	4 995	32 457	427
	w	65 878	49 267	2 869	13 470	272
davon						
Haupt Hörer	z	131 582	93 994	4 976	32 185	427
	w	64 078	47 576	2 856	13 374	272
Neben Hörer	z	2 988	2 697	19	272	–
	w	1 800	1 691	13	96	–
Studienanfänger und zwar						
im 1. Hochschulsemester	z	19 924	13 490	843	5 453	138
	w	10 349	7 274	469	2 517	89
im 1. Fachsemester	z	31 192	21 671	1 245	8 138	138
	w	16 029	11 674	709	3 557	89
Ausländische Studierende	z	22 658	17 656	1 518	3 484	–
	w	12 142	9 708	897	1 537	–
nachrichtlich						
Gast Hörer insgesamt	z	1 616	1 458	98	60	–
	w	1 030	929	65	36	–
Studienkollegiaten	z	315	261	–	54	–
	w	137	110	–	27	–

## 2 Studierende in den vergangenen zehn Wintersemestern nach Hochschularten

Wintersemester	Insgesamt	Davon an			
		Universitäten	Kunsthochschulen	Fachhochschulen <sup>1</sup>	Verwaltungsfachhochschulen
Studierende zusammen					
2001/2002	138 394	107 440	5 447	21 995	3 512
2002/2003	140 177	108 245	5 404	23 230	3 298
2003/2004	143 540	108 735	5 366	26 251	3 188
2004/2005	141 010	106 496	5 157	26 740	2 617
2005/2006	133 024	98 591	5 103	27 160	2 170
2006/2007	132 822	97 612	4 899	28 221	2 090
2007/2008	134 504	97 822	4 861	29 569	2 252
2008/2009	135 327	96 945	4 820	30 808	2 754
2009/2010	140 070	98 544	4 846	36 294	386
2010/2011	147 030	102 066	4 995	39 542	427
darunter weiblich					
2001/2002	69 772	56 080	3 170	8 641	1 881
2002/2003	71 106	56 918	3 173	9 167	1 848
2003/2004	72 359	56 899	3 134	10 462	1 864
2004/2005	70 979	55 709	2 967	10 713	1 590
2005/2006	66 275	51 033	2 929	10 948	1 365
2006/2007	65 982	50 435	2 833	11 452	1 262
2007/2008	66 927	50 604	2 854	12 120	1 349
2008/2009	66 977	49 450	2 832	13 113	1 582
2009/2010	69 066	49 782	2 829	16 214	241
2010/2011	72 437	51 364	2 869	17 932	272

<sup>1</sup> ohne Verwaltungsfachhochschulen

### Anteil der Studierenden in den einzelnen Hochschularten im Wintersemester 2010/2011

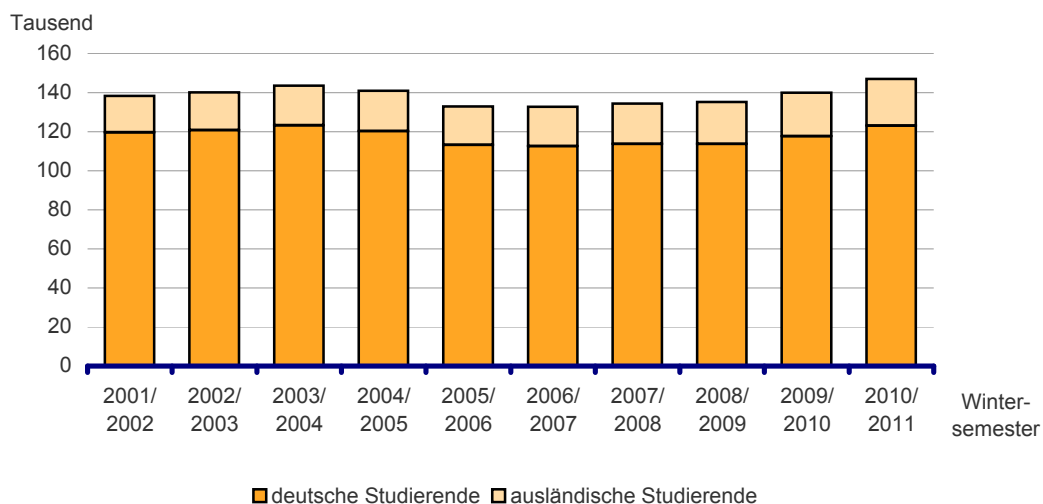


### 3 Ausländische Studierende in den vergangenen zehn Wintersemestern nach Hochschularten

Wintersemester	Insgesamt	Davon an			
		Universitäten	Kunsthochschulen	Fachhochschulen <sup>1</sup>	Verwaltungsfachhochschulen
Ausländer zusammen					
2001/2002	18 697	15 467	1 026	2 193	11
2002/2003	19 408	16 049	1 085	2 258	16
2003/2004	20 234	16 661	1 121	2 427	25
2004/2005	20 638	16 980	1 173	2 443	42
2005/2006	19 664	15 851	1 205	2 562	46
2006/2007	20 229	16 276	1 207	2 701	45
2007/2008	20 785	16 490	1 218	3 007	70
2008/2009	21 629	16 945	1 299	3 290	95
2009/2010	22 366	17 364	1 403	3 599	–
2010/2011	23 952	18 349	1 518	4 085	–
darunter weiblich					
2001/2002	9 228	7 832	603	785	8
2002/2003	9 859	8 339	648	859	13
2003/2004	10 422	8 766	663	972	21
2004/2005	10 760	9 063	685	976	36
2005/2006	10 241	8 436	712	1 054	39
2006/2007	10 591	8 706	730	1 118	37
2007/2008	11 074	9 007	748	1 269	50
2008/2009	11 560	9 212	792	1 488	68
2009/2010	11 834	9 351	840	1 643	–
2010/2011	12 763	9 970	897	1 896	–

<sup>1</sup> ohne Verwaltungsfachhochschulen

### Deutsche und ausländische Studierende in den vergangenen zehn Wintersemestern



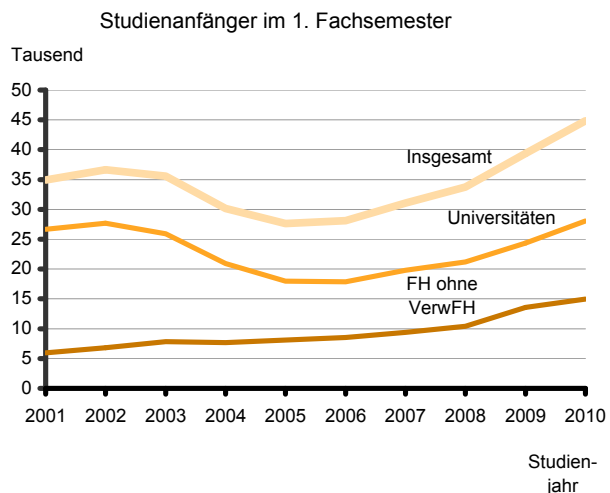
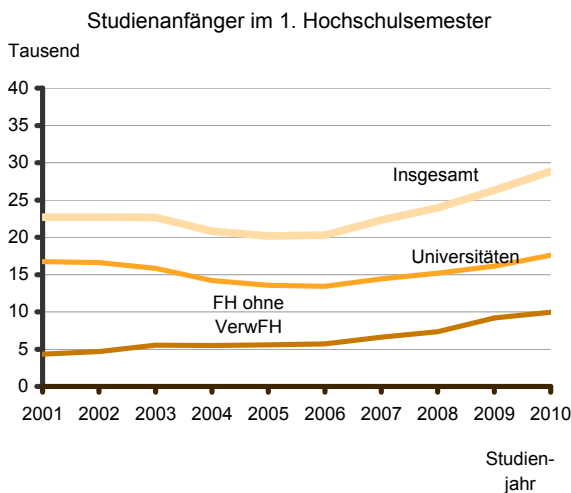


#### 4 Studienanfänger im 1. Studiengang in den vergangenen zehn Studienjahren nach Hochschularten

Studienjahr (Sommer- u. folgendes Wintersemester)	Insgesamt	Davon an			
		Universitäten	Kunsthochschulen	Fachhochschulen <sup>1</sup>	Verwaltungsfachhochschulen
Studienanfänger im 1. Hochschulsemester					
2001	22 691	16 747	584	4 354	1 006
2002	22 696	16 606	551	4 659	880
2003	22 670	15 828	546	5 555	741
2004	20 798	14 202	602	5 495	499
2005	20 175	13 542	585	5 598	450
2006	20 318	13 443	627	5 724	524
2007	22 339	14 416	622	6 630	671
2008	23 967	15 207	752	7 335	673
2009	26 326	16 142	844	9 181	159
2010	28 850	17 615	1 104	9 967	164
Studienanfänger im 1. Fachsemester					
2001	34 907	26 648	1 010	5 953	1 296
2002	36 623	27 706	1 030	6 793	1 094
2003	35 576	25 889	977	7 815	895
2004	30 164	20 922	918	7 656	668
2005	27 654	17 951	969	8 093	641
2006	28 122	17 886	932	8 534	770
2007	31 041	19 778	976	9 362	925
2008	33 721	21 201	1 141	10 383	996
2009	39 381	24 362	1 296	13 564	159
2010	44 836	28 049	1 647	14 976	164

<sup>1</sup> ohne Verwaltungsfachhochschulen

#### Studienanfänger nach ausgewählten Hochschularten in den vergangenen zehn Studienjahren



**5 Studierende und Studienanfänger im Wintersemester 2010/2011 nach Hochschularten und Hochschulen**

Hochschulart Hochschule	Studie- rende	Davon						
		Deutsche			Ausländer			
		zu- sammen	Studienanfänger und zwar im		zu- sammen	Studienanfänger und zwar im		
			1. Hoch- schul- semester	1. Fach- semester		1. Hoch- schul- semester	1. Fach- semester	
<b>Universitäten</b>	z	102 066	83 717	9 025	17 867	18 349	5 100	4 917
	w	51 364	41 394	4 567	9 375	9 970	2 990	2 802
Freie Universität	z	32 043	26 001	2 816	6 015	6 042	1 979	1 994
	w	18 884	15 071	1 676	3 591	3 813	1 274	1 245
Technische Universität	z	28 893	23 128	2 508	4 435	5 765	1 028	1 306
	w	9 501	7 296	764	1 512	2 205	418	537
Humboldt-Universität	z	28 953	24 143	2 989	5 978	4 810	1 654	1 175
	w	16 545	13 477	1 726	3 482	3 068	1 063	775
Charité-Universitätsmedizin	z	6 802	5 763	310	540	1 039	206	228
	w	4 337	3 715	211	371	622	142	161
ESCP Europe	z	143	56	3	17	87	70	3
Wirtschaftshochschule	w	61	22	1	6	39	35	1
ESMT European School of Management and Technology	z	99	41	1	19	58	47	51
	w	21	4	–	1	17	14	16
Hertie School of Governance	z	228	126	22	74	102	57	63
	w	113	63	12	39	50	22	24
Steinbeis-Hochschule	z	4 669	4 238	332	650	431	51	84
	w	1 731	1 587	144	274	144	17	33
Deutsche Universität für Weiterbildung	z	31	30	1	15	1	–	–
	w	18	17	–	7	1	–	–
International Psychoanalytic University	z	195	181	42	115	14	8	13
	w	145	134	32	85	11	5	10
Psychologische Hochschule	z	10	10	1	9	–	–	–
	w	8	8	1	7	–	–	–
<b>Kunsthochschulen</b>	z	4 995	3 477	403	773	1 518	440	472
	w	2 869	1 972	219	440	897	250	269
Universität der Künste	z	3 537	2 603	294	602	934	278	296
	w	2 033	1 471	156	342	562	159	170
Kunsthochschule	z	749	541	52	91	208	73	75
Berlin-Weißensee	w	497	349	36	56	148	50	50
Hochschule für Musik "Hanns Eisler"	z	498	180	28	39	318	65	76
	w	233	76	11	20	157	28	35
Hochschule für Schauspielkunst "Ernst Busch"	z	211	153	29	41	58	24	25
	w	106	76	16	22	30	13	14
<b>Fachhochschulen (ohne Verwaltungs-FH)</b>	z	39 542	35 457	6 123	8 944	4 085	1 152	1 366
	w	17 932	16 036	3 083	4 216	1 896	611	704
Beuth Hochschule für Technik	z	10 160	9 021	1 195	2 079	1 139	161	259
	w	2 956	2 610	421	678	346	66	94
Hochschule für Technik und Wirtschaft	z	10 680	9 329	1 479	2 232	1 351	375	428
	w	3 803	3 223	530	791	580	178	204
Hochschule für Wirtschaft u. Recht	z	4 107	3 446	438	719	661	308	331
- Fachbereich Wirtschafts- wissenschaften	w	2 178	1 800	229	363	378	180	196
- Fachbereich Duales Studium	z	2 021	1 961	628	716	60	34	38
	w	951	919	300	331	32	20	21
- Fachbereiche Verwaltung, Recht, Polizei	z	2 977	2 886	479	785	91	29	35
	w	1 687	1 621	314	472	66	20	25
Alice Salomon Hochschule	z	2 512	2 330	273	451	182	54	65
	w	1 895	1 760	218	333	135	41	49
Evangelische Hochschule	z	1 316	1 247	195	241	69	13	17
	w	1 030	973	160	186	57	11	14

**5 Studierende und Studienanfänger im Wintersemester 2010/2011 nach Hochschularten und Hochschulen**

Hochschulart Hochschule	Studie- rende	Davon						
		Deutsche			Ausländer			
		zu- sammen	Studienanfänger und zwar im		zu- sammen	Studienanfänger und zwar im		
			1. Hoch- schul- semester	1. Fach- semester		1. Hoch- schul- semester	1. Fach- semester	
Katholische Hochschule für Sozialwesen	z	1 308	1 251	246	293	57	10	10
	w	1 031	988	205	244	43	7	7
SRH Hochschule	z	271	189	53	65	82	41	42
	w	125	93	28	32	32	16	16
Mediadesign Hochschule	z	1 082	976	244	302	106	23	32
	w	581	522	150	186	59	13	17
Berliner Technische Kunsthoch- schule	z	304	253	48	59	51	16	16
	w	153	126	24	29	27	8	8
EBC Hochschule	z	206	192	71	67	14	4	3
	w	132	124	46	43	8	2	1
Touro College	z	113	85	12	19	28	7	7
	w	49	36	4	9	13	3	3
bbw Hochschule	z	629	582	211	227	47	20	20
	w	287	263	107	109	24	9	9
IB-Hochschule	z	489	447	149	151	42	16	16
	w	343	311	111	112	32	14	14
Hochschule für Gesundheit und Sport	z	446	425	154	185	21	11	11
	w	185	176	80	91	9	5	5
Design Akademie	z	323	288	43	66	35	7	9
	w	193	170	29	42	23	4	4
Best-Sabel-Hochschule	z	171	154	40	42	17	6	6
	w	125	116	30	31	9	4	4
Akkon-Hochschule	z	32	31	10	10	1	-	1
	w	6	5	3	3	1	-	1
Hochschule für Medien, Kommunikation und Wirtschaft	z	110	96	59	73	14	8	9
	w	82	72	44	53	10	5	6
DEKRA Hochschule	z	184	177	73	93	7	3	3
	w	96	91	39	48	5	1	1
Quadriga Hochschule	z	46	43	-	42	3	1	3
	w	21	19	-	18	2	1	2
Hochschule der populären Künste	z	55	48	23	27	7	5	5
	w	23	18	11	12	5	3	3
<b>Verwaltungsfachhochschulen</b>	z	427	427	138	138	-	-	-
	w	272	272	89	89	-	-	-
FH des Bundes für öffentliche Verwaltung								
- Fachbereich Sozialversicherung	z	314	314	103	103	-	-	-
	w	200	200	70	70	-	-	-
- Fachbereich Auswärtige Angelegenheiten	z	113	113	35	35	-	-	-
	w	72	72	19	19	-	-	-
<b>Berlin insgesamt</b>	z	147 030	123 078	15 689	27 722	23 952	6 692	6 755
	w	72 437	59 674	7 958	14 120	12 763	3 851	3 775

**6 Studierende und Studienanfänger im 1. Studiengang im Wintersemester 2010/2011 nach Fächergruppen und Hochschularten**

Fächergruppe des 1. Studienfaches	Studie- rende	Davon						
		Deutsche			Ausländer			
		zu- sammen	Studienanfänger und zwar im		zu- sammen	Studienanfänger und zwar im		
			1. Hoch- schul- semester	1. Fach- semester		1. Hoch- schul- semester	1. Fach- semester	
<b>Universitäten</b>								
Sprach- und Kulturwissenschaften	z	26 032	21 023	2 008	5 084	5 009	1 594	1 337
	w	17 583	14 077	1 462	3 612	3 506	1 104	946
Sport	z	795	750	76	149	45	14	11
	w	312	300	32	76	12	5	3
Rechts-, Wirtschafts- und Sozial- wissenschaften	z	22 492	17 916	2 138	4 003	4 576	1 674	1 528
	w	11 308	8 554	1 129	2 007	2 754	1 026	920
Mathematik, Naturwissenschaften	z	19 345	16 506	2 120	3 954	2 839	584	663
	w	7 234	6 033	801	1 567	1 201	246	273
Humanmedizin/Gesundheits- wissenschaften	z	7 130	6 072	320	559	1 058	206	229
	w	4 518	3 891	218	386	627	142	162
Veterinärmedizin	z	1 496	1 354	127	207	142	31	32
	w	1 281	1 209	112	182	72	21	23
Agrar-, Forst- und Ernährungs- wissenschaften	z	1 632	1 350	166	338	282	104	76
	w	862	726	88	180	136	55	40
Ingenieurwissenschaften	z	18 421	14 741	1 668	2 733	3 680	699	870
	w	4 995	3 870	457	794	1 125	251	310
Kunst, Kunstwissenschaft	z	2 863	2 292	232	490	571	177	142
	w	2 058	1 636	164	354	422	128	103
Außerhalb der Studienbereichs- gliederung	z	1 860	1 713	170	350	147	17	29
	w	1 213	1 098	104	217	115	12	22
<b>Fächergruppen zusammen</b>	z	102 066	83 717	9 025	17 867	18 349	5 100	4 917
	w	51 364	41 394	4 567	9 375	9 970	2 990	2 802
<b>Kunsthochschulen</b>								
Sprach- und Kulturwissenschaften	z	11	9	–	–	2	–	–
	w	7	6	–	–	1	–	–
Ingenieurwissenschaften	z	345	235	27	42	110	37	37
	w	154	92	11	14	62	19	20
Kunst, Kunstwissenschaft	z	4 639	3 233	376	731	1 406	403	435
	w	2 708	1 874	208	426	834	231	249
<b>Fächergruppen zusammen</b>	z	4 995	3 477	403	773	1 518	440	472
	w	2 869	1 972	219	440	897	250	269
<b>Fachhochschulen (ohne Verwaltungsfachhochschulen)</b>								
Sprach- und Kulturwissenschaften	z	1 096	1 039	200	312	57	12	17
	w	880	836	169	241	44	11	14
Sport	z	206	197	54	70	9	3	3
	w	46	43	15	19	3	–	–
Rechts-, Wirtschafts- und Sozial- wissenschaften	z	16 859	15 067	2 583	3 781	1 792	676	746
	w	10 152	9 081	1 675	2 302	1 071	394	440
Mathematik, Naturwissenschaften	z	3 978	3 571	546	826	407	60	79
	w	911	765	135	185	146	30	36
Humanmedizin/Gesundheits- wissenschaften	z	1 245	1 191	321	346	54	21	24
	w	973	933	245	267	40	16	18
Agrar-, Forst- und Ernährungs- wissenschaften	z	617	590	104	168	27	4	8
	w	293	275	49	79	18	2	5
Ingenieurwissenschaften	z	13 033	11 614	1 791	2 779	1 419	250	348
	w	3 064	2 696	457	695	368	83	105
Kunst, Kunstwissenschaft	z	2 451	2 186	522	660	265	80	95
	w	1 593	1 405	336	426	188	58	69

**6 Studierende und Studienanfänger im 1. Studiengang im Wintersemester 2010/2011 nach Fächergruppen und Hochschularten**

Fächergruppe des 1. Studienfaches	Studie- rende	Davon						
		Deutsche				Ausländer		
		zu- sammen	Studienanfänger und zwar im		zu- sammen	Studienanfänger und zwar im		
			1. Hoch- schul- semester	1. Fach- semester		1. Hoch- schul- semester	1. Fach- semester	
Außerhalb der Studienbereichs- gliederung	z	57	2	2	2	55	46	46
	w	20	2	2	2	18	17	17
<b>Fächergruppen zusammen</b>	z	39 542	35 457	6 123	8 944	4 085	1 152	1 366
	w	17 932	16 036	3 083	4 216	1 896	611	704
Verwaltungsfachhochschulen								
Rechts-, Wirtschafts- und Sozial- wissenschaften	z	427	427	138	138	–	–	–
	w	272	272	89	89	–	–	–
<b>Fächergruppen zusammen</b>	z	427	427	138	138	–	–	–
	w	272	272	89	89	–	–	–
Hochschulen insgesamt								
Sprach- und Kulturwissenschaften	z	27 139	22 071	2 208	5 396	5 068	1 606	1 354
	w	18 470	14 919	1 631	3 853	3 551	1 115	960
Sport	z	1 001	947	130	219	54	17	14
	w	358	343	47	95	15	5	3
Rechts-, Wirtschafts- und Sozial- wissenschaften	z	39 778	33 410	4 859	7 922	6 368	2 350	2 274
	w	21 732	17 907	2 893	4 398	3 825	1 420	1 360
Mathematik, Naturwissenschaften	z	23 323	20 077	2 666	4 780	3 246	644	742
	w	8 145	6 798	936	1 752	1 347	276	309
Humanmedizin/Gesundheits- wissenschaften	z	8 375	7 263	641	905	1 112	227	253
	w	5 491	4 824	463	653	667	158	180
Veterinärmedizin	z	1 496	1 354	127	207	142	31	32
	w	1 281	1 209	112	182	72	21	23
Agrar-, Forst- und Ernährungs- wissenschaften	z	2 249	1 940	270	506	309	108	84
	w	1 155	1 001	137	259	154	57	45
Ingenieurwissenschaften	z	31 799	26 590	3 486	5 554	5 209	986	1 255
	w	8 213	6 658	925	1 503	1 555	353	435
Kunst, Kunstwissenschaft	z	9 953	7 711	1 130	1 881	2 242	660	672
	w	6 359	4 915	708	1 206	1 444	417	421
Außerhalb der Studienbereichs- gliederung	z	1 917	1 715	172	352	202	63	75
	w	1 233	1 100	106	219	133	29	39
<b>Fächergruppen zusammen</b>	z	147 030	123 078	15 689	27 722	23 952	6 692	6 755
	w	72 437	59 674	7 958	14 120	12 763	3 851	3 775

**7 Studierende im Wintersemester 2010/2011 nach Fächergruppen, Fach- und Hochschulseestern, Hochschularten und Hochschulen**

Fächergruppe des 1. Studienfaches (F=Fachsemester; H=Hochschulsesemester)	Studie- rende	Davon im ... Semester								
		1. oder 2.	3. oder 4.	5. oder 6.	7. oder 8.	9. oder 10.	11. oder 12.	13. oder 14.	15. oder höheren	
Universitäten zusammen										
Sprach- und Kulturwissen- schaften	F z	26 032	7 005	5 165	3 787	2 028	1 357	1 143	1 351	4 196
	w	17 583	4 925	3 638	2 642	1 362	908	747	884	2 477
	H z	26 032	3 892	2 426	2 122	2 556	2 356	1 967	1 826	8 887
	w	17 583	2 764	1 692	1 501	1 849	1 700	1 417	1 242	5 418
Sport	F z	795	164	143	125	57	50	47	67	142
	w	312	81	52	49	23	18	18	22	49
	H z	795	92	81	81	98	71	63	67	242
	w	312	38	32	28	51	34	28	19	82
Rechts-, Wirtschafts- und Sozialwissenschaften	F z	22 492	6 966	5 084	3 493	2 107	1 490	1 219	722	1 411
	w	11 308	3 523	2 535	1 852	1 051	748	613	360	626
	H z	22 492	4 690	3 167	2 297	2 516	2 221	2 045	1 545	4 011
	w	11 308	2 518	1 579	1 196	1 307	1 137	1 037	745	1 789
Mathematik, Naturwissenschaften	F z	19 345	5 495	3 858	3 158	1 874	1 177	947	760	2 076
	w	7 234	2 206	1 562	1 212	703	425	334	253	539
	H z	19 345	3 037	2 293	2 088	2 020	1 750	1 632	1 480	5 045
	w	7 234	1 184	904	758	790	686	634	544	1 734
Humanmedizin/Gesundheits- wissenschaften	F z	7 130	1 295	1 130	1 021	878	909	812	547	538
	w	4 518	841	712	639	555	599	527	328	317
	H z	7 130	828	835	788	767	832	750	630	1 700
	w	4 518	529	540	490	490	555	487	400	1 027
Veterinärmedizin	F z	1 496	333	289	234	228	183	170	27	32
	w	1 281	271	249	199	203	163	148	24	24
	H z	1 496	213	189	144	166	163	167	110	344
	w	1 281	163	157	127	145	148	140	98	303
Agrar-, Forst- und Ernährungs- wissenschaften	F z	1 632	511	426	265	177	92	38	31	92
	w	862	278	243	137	96	45	14	9	40
	H z	1 632	293	209	162	159	151	136	119	403
	w	862	154	113	100	89	84	74	59	189
Ingenieurwissenschaften	F z	18 421	4 553	3 537	2 476	1 971	1 243	1 182	1 002	2 457
	w	4 995	1 321	1 031	669	534	334	293	284	529
	H z	18 421	2 827	2 535	2 006	2 083	1 774	1 621	1 369	4 206
	w	4 995	819	723	529	597	481	418	373	1 055
Kunst, Kunstwissenschaft	F z	2 863	682	594	488	251	115	127	157	449
	w	2 058	493	432	361	173	82	94	107	316
	H z	2 863	437	286	298	264	229	191	202	956
	w	2 058	311	194	235	200	168	135	154	661
Außerhalb der Studien- bereichsgliederung	F z	1 860	396	346	218	137	75	116	219	353
	w	1 213	252	226	144	93	53	75	140	230
	H z	1 860	196	211	173	166	172	110	193	639
	w	1 213	123	138	119	108	120	63	125	417
<b>Fächergruppen zusammen</b>	F z	102 066	27 400	20 572	15 265	9 708	6 691	5 801	4 883	11 746
	w	51 364	14 191	10 680	7 904	4 793	3 375	2 863	2 411	5 147
	H z	102 066	16 505	12 232	10 159	10 795	9 719	8 682	7 541	26 433
	w	51 364	8 603	6 072	5 083	5 626	5 113	4 433	3 759	12 675
Freie Universität										
Sprach- und Kulturwissen- schaften	F z	10 782	3 157	2 189	1 795	823	566	473	483	1 296
	w	7 324	2 164	1 526	1 245	548	382	317	337	805
	H z	10 782	1 763	1 206	976	1 226	1 033	815	687	3 076
	w	7 324	1 232	826	663	888	755	608	460	1 892
Sport	F z	12	-	-	1	-	-	-	-	11
	w	7	-	-	-	-	-	-	-	7
	H z	12	-	-	-	-	-	-	-	12
	w	7	-	-	-	-	-	-	-	7

**7 Studierende im Wintersemester 2010/2011 nach Fächergruppen, Fach- und Hochschulsesemestern, Hochschularten und Hochschulen**

Fächergruppe des 1. Studienfaches (F=Fachsemester; H=Hochschulsemester)	Studie- rende	Davon im ... Semester								
		1. oder 2.	3. oder 4.	5. oder 6.	7. oder 8.	9. oder 10.	11. oder 12.	13. oder 14.	15. oder höheren	
Rechts-, Wirtschafts- und Sozialwissenschaften	F z	9 151	2 487	1 688	1 440	1 000	781	638	394	723
	w	4 877	1 368	937	798	528	404	319	192	331
	H z	9 151	1 683	980	870	1 118	996	962	702	1 840
	w	4 877	981	552	491	628	526	500	353	846
Mathematik, Naturwissenschaften	F z	7 861	2 171	1 763	1 460	763	521	342	251	590
	w	3 437	979	787	655	326	232	142	113	203
	H z	7 861	1 198	1 048	978	925	808	665	538	1 701
	w	3 437	527	476	417	406	362	291	235	723
Veterinärmedizin	F z	1 496	333	289	234	228	183	170	27	32
	w	1 281	271	249	199	203	163	148	24	24
	H z	1 496	213	189	144	166	163	167	110	344
	w	1 281	163	157	127	145	148	140	98	303
Kunst, Kunstwissenschaft	F z	1 846	482	370	313	152	61	76	114	278
	w	1 380	365	277	238	106	49	59	80	206
	H z	1 846	299	178	187	179	143	122	137	601
	w	1 380	227	130	153	136	107	93	104	430
Außerhalb der Studien- bereichsgliederung	F z	895	166	155	87	72	34	70	135	176
	w	578	108	99	52	50	26	49	87	107
	H z	895	88	93	75	74	57	57	116	335
	w	578	59	60	51	50	35	29	82	212
<b>Fächergruppen zusammen</b>	F z	32 043	8 796	6 454	5 330	3 038	2 146	1 769	1 404	3 106
	w	18 884	5 255	3 875	3 187	1 761	1 256	1 034	833	1 683
	H z	32 043	5 244	3 694	3 230	3 688	3 200	2 788	2 290	7 909
	w	18 884	3 189	2 201	1 902	2 253	1 933	1 661	1 332	4 413
Technische Universität										
Sprach- und Kulturwissen- schaften	F z	2 783	547	376	254	166	78	86	259	1 017
	w	1 769	383	249	174	116	54	60	170	563
	H z	2 783	214	137	132	199	181	137	236	1 547
	w	1 769	152	98	94	145	127	83	164	906
Rechts-, Wirtschafts- und Sozialwissenschaften	F z	1 883	534	322	222	154	127	142	117	265
	w	950	266	178	129	74	62	65	60	116
	H z	1 883	254	208	149	184	155	158	155	620
	w	950	119	122	89	101	84	82	73	280
Mathematik, Naturwissenschaften	F z	5 481	1 408	1 010	762	574	288	382	278	779
	w	1 519	419	305	198	171	81	118	66	161
	H z	5 481	844	681	562	522	407	471	444	1 550
	w	1 519	263	210	142	162	109	136	118	379
Ingenieurwissenschaften	F z	18 321	4 543	3 468	2 462	1 964	1 243	1 182	1 002	2 457
	w	4 977	1 320	1 018	665	534	334	293	284	529
	H z	18 321	2 820	2 471	1 993	2 075	1 769	1 621	1 369	4 203
	w	4 977	818	710	527	597	480	418	373	1 054
Außerhalb der Studien- bereichsgliederung	F z	425	35	32	31	22	15	36	78	176
	w	286	22	21	23	14	12	22	50	122
	H z	425	13	19	26	23	29	14	45	256
	w	286	7	12	16	18	20	8	30	175
<b>Fächergruppen zusammen</b>	F z	28 893	7 067	5 208	3 731	2 880	1 751	1 828	1 734	4 694
	w	9 501	2 410	1 771	1 189	909	543	558	630	1 491
	H z	28 893	4 145	3 516	2 862	3 003	2 541	2 401	2 249	8 176
	w	9 501	1 359	1 152	868	1 023	820	727	758	2 794

**7 Studierende im Wintersemester 2010/2011 nach Fächergruppen, Fach- und Hochschulsesemestern, Hochschularten und Hochschulen**

Fächergruppe des 1. Studienfaches (F=Fachsemester; H=Hochschulsemester)	Studie- rende	Davon im ... Semester								
		1. oder 2.	3. oder 4.	5. oder 6.	7. oder 8.	9. oder 10.	11. oder 12.	13. oder 14.	15. oder höheren	
Humboldt-Universität										
Sprach- und Kulturwissen- schaften	F z	12 255	3 157	2 533	1 738	1 039	712	584	609	1 883
	w	8 332	2 271	1 813	1 223	698	471	370	377	1 109
	H z	12 255	1 863	1 072	1 008	1 119	1 122	991	878	4 202
	w	8 332	1 342	758	738	805	802	708	603	2 576
Sport	F z	783	164	143	124	57	50	47	67	131
	w	305	81	52	49	23	18	18	22	42
	H z	783	92	81	81	98	71	63	67	230
	w	305	38	32	28	51	34	28	19	75
Rechts-, Wirtschafts- und Sozialwissenschaften	F z	6 634	1 882	1 459	1 031	736	496	407	203	420
	w	3 667	1 078	811	625	382	266	220	106	179
	H z	6 634	1 483	831	615	700	661	616	487	1 241
	w	3 667	908	477	359	384	373	361	248	557
Mathematik, Naturwissenschaften	F z	6 003	1 916	1 085	936	537	368	223	231	707
	w	2 278	808	470	359	206	112	74	74	175
	H z	6 003	995	564	548	573	535	496	498	1 794
	w	2 278	394	218	199	222	215	207	191	632
Humanmedizin/Gesundheits- wissenschaften	F z	89	12	15	21	18	20	3	–	–
	w	74	11	14	17	15	14	3	–	–
	H z	89	1	–	–	–	2	3	10	73
	w	74	–	–	–	–	2	3	10	59
Agrar-, Forst- und Ernährungs- wissenschaften	F z	1 632	511	426	265	177	92	38	31	92
	w	862	278	243	137	96	45	14	9	40
	H z	1 632	293	209	162	159	151	136	119	403
	w	862	154	113	100	89	84	74	59	189
Kunst, Kunstwissenschaft	F z	1 017	200	224	175	99	54	51	43	171
	w	678	128	155	123	67	33	35	27	110
	H z	1 017	138	108	111	85	86	69	65	355
	w	678	84	64	82	64	61	42	50	231
Außerhalb der Studien- bereichsgliederung	F z	540	195	159	100	43	26	10	6	1
	w	349	122	106	69	29	15	4	3	1
	H z	540	95	99	72	69	86	39	32	48
	w	349	57	66	52	40	65	26	13	30
<b>Fächergruppen zusammen</b>	F z	28 953	8 037	6 044	4 390	2 706	1 818	1 363	1 190	3 405
	w	16 545	4 777	3 664	2 602	1 516	974	738	618	1 656
	H z	28 953	4 960	2 964	2 597	2 803	2 714	2 413	2 156	8 346
	w	16 545	2 977	1 728	1 558	1 655	1 636	1 449	1 193	4 349
Charite-Universitätsmedizin										
Humanmedizin/Gesundheits- wissenschaften	F z	6 802	1 183	1 040	945	852	888	809	547	538
	w	4 337	790	668	589	536	585	524	328	317
	H z	6 802	764	796	742	755	830	732	609	1 574
	w	4 337	497	514	459	482	553	483	387	962
<b>Fächergruppen zusammen</b>	F z	6 802	1 183	1 040	945	852	888	809	547	538
	w	4 337	790	668	589	536	585	524	328	317
	H z	6 802	764	796	742	755	830	732	609	1 574
	w	4 337	497	514	459	482	553	483	387	962



**7 Studierende im Wintersemester 2010/2011 nach Fächergruppen, Fach- und Hochschulsesemestern, Hochschularten und Hochschulen**

Fächergruppe des 1. Studienfaches (F=Fachsemester; H=Hochschulsemester)	Studie- rende	Davon im ... Semester								
		1. oder 2.	3. oder 4.	5. oder 6.	7. oder 8.	9. oder 10.	11. oder 12.	13. oder 14.	15. oder höheren	
ESCP Europe Wirtschaftshochschule										
Rechts-, Wirtschafts- und Sozialwissenschaften	F z	143	23	8	104	3	1	4	–	–
	w	61	7	2	48	–	1	3	–	–
	H z	143	74	12	10	12	3	5	6	21
	w	61	37	2	2	6	1	2	2	9
<b>Fächergruppen zusammen</b>	F z	143	23	8	104	3	1	4	–	–
	w	61	7	2	48	–	1	3	–	–
	H z	143	74	12	10	12	3	5	6	21
	w	61	37	2	2	6	1	2	2	9
ESMT European School of Management and Technology										
Rechts-, Wirtschafts- und Sozialwissenschaften	F z	99	70	29	–	–	–	–	–	–
	w	21	17	4	–	–	–	–	–	–
	H z	99	48	8	3	4	12	6	7	11
	w	21	14	1	1	1	–	–	2	2
<b>Fächergruppen zusammen</b>	F z	99	70	29	–	–	–	–	–	–
	w	21	17	4	–	–	–	–	–	–
	H z	99	48	8	3	4	12	6	7	11
	w	21	14	1	1	1	–	–	2	2
Hertie School of Governance										
Rechts-, Wirtschafts- und Sozialwissenschaften	F z	228	137	77	14	–	–	–	–	–
	w	113	63	45	5	–	–	–	–	–
	H z	228	79	49	9	26	21	14	14	16
	w	113	34	32	4	13	10	6	8	6
<b>Fächergruppen zusammen</b>	F z	228	137	77	14	–	–	–	–	–
	w	113	63	45	5	–	–	–	–	–
	H z	228	79	49	9	26	21	14	14	16
	w	113	34	32	4	13	10	6	8	6
Steinbeis-Hochschule										
Rechts-, Wirtschafts- und Sozialwissenschaften	F z	4 333	1 812	1 501	682	214	85	28	8	3
	w	1 608	713	558	247	67	15	6	2	–
	H z	4 333	1 068	1 079	641	467	368	282	172	256
	w	1 608	425	393	250	172	140	85	57	86
Humanmedizin/Gesundheits- wissenschaften	F z	236	97	75	55	8	1	–	–	–
	w	105	38	30	33	4	–	–	–	–
	H z	236	62	39	46	12	–	15	11	51
	w	105	32	26	31	8	–	1	3	4
Ingenieurwissenschaften	F z	100	10	69	14	7	–	–	–	–
	w	18	1	13	4	–	–	–	–	–
	H z	100	7	64	13	8	5	–	–	3
	w	18	1	13	2	–	1	–	–	1
<b>Fächergruppen zusammen</b>	F z	4 669	1 919	1 645	751	229	86	28	8	3
	w	1 731	752	601	284	71	15	6	2	–
	H z	4 669	1 137	1 182	700	487	373	297	183	310
	w	1 731	458	432	283	180	141	86	60	91

**7 Studierende im Wintersemester 2010/2011 nach Fächergruppen, Fach- und Hochschulsestemern, Hochschularten und Hochschulen**

Fächergruppe des 1. Studienfaches (F=Fachsemester; H=Hochschulsesemester)	Studie- rende	Davon im ... Semester								
		1. oder 2.	3. oder 4.	5. oder 6.	7. oder 8.	9. oder 10.	11. oder 12.	13. oder 14.	15. oder höheren	
<b>Deutsche Universität für Weiterbildung</b>										
Sprach- und Kulturwissen- schaften	F z	7	7	–	–	–	–	–	–	–
	w	5	5	–	–	–	–	–	–	–
	H z	7	–	–	–	–	1	2	3	1
	w	5	–	–	–	–	1	2	2	–
Rechts-, Wirtschafts- und Sozialwissenschaften	F z	21	21	–	–	–	–	–	–	–
	w	11	11	–	–	–	–	–	–	–
	H z	21	1	–	–	5	5	2	2	6
	w	11	–	–	–	2	3	1	2	3
Humanmedizin/Gesundheits- wissenschaften	F z	3	3	–	–	–	–	–	–	–
	w	2	2	–	–	–	–	–	–	–
	H z	3	1	–	–	–	–	–	–	2
	w	2	–	–	–	–	–	–	–	2
<b>Fächergruppen zusammen</b>	F z	31	31	–	–	–	–	–	–	–
	w	18	18	–	–	–	–	–	–	–
	H z	31	2	–	–	5	6	4	5	9
	w	18	–	–	–	2	4	3	4	5
<b>International Psychoanalytic University</b>										
Sprach- und Kulturwissen- schaften	F z	195	128	67	–	–	–	–	–	–
	w	145	95	50	–	–	–	–	–	–
	H z	195	51	11	6	12	17	22	19	57
	w	145	37	10	6	11	14	16	11	40
<b>Fächergruppen zusammen</b>	F z	195	128	67	–	–	–	–	–	–
	w	145	95	50	–	–	–	–	–	–
	H z	195	51	11	6	12	17	22	19	57
	w	145	37	10	6	11	14	16	11	40
<b>Psychologische Hochschule</b>										
Sprach- und Kulturwissen- schaften	F z	10	9	–	–	–	1	–	–	–
	w	8	7	–	–	–	1	–	–	–
	H z	10	1	–	–	–	2	–	3	4
	w	8	1	–	–	–	1	–	2	4
<b>Fächergruppen zusammen</b>	F z	10	9	–	–	–	1	–	–	–
	w	8	7	–	–	–	1	–	–	–
	H z	10	1	–	–	–	2	–	3	4
	w	8	1	–	–	–	1	–	2	4
<b>Kunsthochschulen zusammen</b>										
Sprach- und Kulturwissen- schaften	F z	11	–	2	4	1	–	1	1	2
	w	7	–	–	4	1	–	1	–	1
	H z	11	–	–	–	1	–	–	1	9
	w	7	–	–	–	1	–	–	1	5
Ingenieurwissenschaften	F z	345	81	55	35	58	33	36	18	29
	w	154	35	29	18	24	16	17	5	10
	H z	345	66	47	40	34	43	26	34	55
	w	154	30	22	20	12	15	16	15	24
Kunst, Kunstwissenschaft	F z	4 639	1 454	921	759	624	376	257	133	115
	w	2 708	847	555	455	347	224	144	75	61
	H z	4 639	920	696	623	510	438	441	338	673
	w	2 708	521	407	374	285	260	250	198	413
<b>Fächergruppen zusammen</b>	F z	4 995	1 535	978	798	683	409	294	152	146
	w	2 869	882	584	477	372	240	162	80	72
	H z	4 995	986	743	663	545	481	467	373	737
	w	2 869	551	429	394	298	275	266	214	442

**7 Studierende im Wintersemester 2010/2011 nach Fächergruppen, Fach- und Hochschulsesemestern, Hochschularten und Hochschulen**

Fächergruppe des 1. Studienfaches (F=Fachsemester; H=Hochschulsemester)	Studie- rende	Davon im ... Semester								
		1. oder 2.	3. oder 4.	5. oder 6.	7. oder 8.	9. oder 10.	11. oder 12.	13. oder 14.	15. oder höheren	
Universität der Künste										
Sprach- und Kultur- wissenschaften	F z	11	–	2	4	1	–	1	1	2
	w	7	–	–	4	1	–	1	–	1
	H z	11	–	–	–	1	–	–	1	9
	w	7	–	–	–	1	–	–	1	5
Ingenieurwissenschaften	F z	328	67	53	34	58	33	36	18	29
	w	144	27	27	18	24	16	17	5	10
	H z	328	57	47	37	33	40	25	34	55
	w	144	24	22	18	12	14	15	15	24
Kunst, Kunstwissenschaft	F z	3 198	1 004	646	524	400	209	196	110	109
	w	1 882	590	391	317	226	129	109	64	56
	H z	3 198	601	452	411	328	317	327	235	527
	w	1 882	340	275	256	180	196	183	136	316
<b>Fächergruppen zusammen</b>	F z	3 537	1 071	701	562	459	242	233	129	140
	w	2 033	617	418	339	251	145	127	69	67
	H z	3 537	658	499	448	362	357	352	270	591
	w	2 033	364	297	274	193	210	198	152	345
Kunsthochschule Berlin-Weißensee										
Ingenieurwissenschaften	F z	17	14	2	1	–	–	–	–	–
	w	10	8	2	–	–	–	–	–	–
	H z	17	9	–	3	1	3	1	–	–
	w	10	6	–	2	–	1	1	–	–
Kunst, Kunstwissenschaft	F z	732	199	122	117	111	115	49	13	6
	w	487	135	87	81	73	71	28	7	5
	H z	732	132	116	93	90	64	78	60	99
	w	487	92	75	60	64	36	51	37	72
<b>Fächergruppen zusammen</b>	F z	749	213	124	118	111	115	49	13	6
	w	497	143	89	81	73	71	28	7	5
	H z	749	141	116	96	91	67	79	60	99
	w	497	98	75	62	64	37	52	37	72
Hochschule für Musik "Hanns Eisler"										
Kunst, Kunstwissenschaft	F z	498	184	107	66	73	46	12	10	–
	w	233	85	57	32	29	19	7	4	–
	H z	498	131	87	71	63	45	27	35	39
	w	233	58	40	35	25	22	12	22	19
<b>Fächergruppen zusammen</b>	F z	498	184	107	66	73	46	12	10	–
	w	233	85	57	32	29	19	7	4	–
	H z	498	131	87	71	63	45	27	35	39
	w	233	58	40	35	25	22	12	22	19
Hochschule für Schauspielkunst "Ernst Busch"										
Kunst, Kunstwissenschaft	F z	211	67	46	52	40	6	–	–	–
	w	106	37	20	25	19	5	–	–	–
	H z	211	56	41	48	29	12	9	8	8
	w	106	31	17	23	16	6	4	3	6
<b>Fächergruppen zusammen</b>	F z	211	67	46	52	40	6	–	–	–
	w	106	37	20	25	19	5	–	–	–
	H z	211	56	41	48	29	12	9	8	8
	w	106	31	17	23	16	6	4	3	6

**7 Studierende im Wintersemester 2010/2011 nach Fächergruppen, Fach- und Hochschulsesemestern, Hochschularten und Hochschulen**

Fächergruppe des 1. Studienfaches (F=Fachsemester; H=Hochschulsemester)	Studie- rende	Davon im ... Semester								
		1. oder 2.	3. oder 4.	5. oder 6.	7. oder 8.	9. oder 10.	11. oder 12.	13. oder 14.	15. oder höheren	
Fachhochschulen (ohne Verwaltungsfachhochschulen) zusammen										
Sprach- und Kulturwissen- schaften	F z	1 096	463	310	216	80	20	5	2	–
	w	880	360	263	172	65	15	4	1	–
	H z	1 096	305	252	188	122	62	51	38	78
	w	880	259	205	150	92	47	40	28	59
Sport	F z	206	74	64	54	14	–	–	–	–
	w	46	19	15	10	2	–	–	–	–
	H z	206	59	34	33	25	19	10	9	17
	w	46	16	7	4	3	9	3	–	4
Rechts-, Wirtschafts- und Sozialwissenschaften	F z	16 859	6 193	4 509	3 514	1 920	369	146	76	132
	w	10 152	3 709	2 725	2 175	1 157	209	78	40	59
	H z	16 859	4 348	3 566	3 227	2 421	1 302	722	403	870
	w	10 152	2 694	2 223	1 979	1 442	746	411	202	455
Mathematik, Naturwissenschaften	F z	3 978	1 419	1 169	782	338	112	68	32	58
	w	911	358	264	153	82	20	14	6	14
	H z	3 978	840	819	703	461	387	245	155	368
	w	911	230	191	154	87	89	45	38	77
Humanmedizin/Gesundheits- wissenschaften	F z	1 245	461	412	242	105	24	–	–	1
	w	973	358	323	187	87	18	–	–	–
	H z	1 245	387	345	236	137	64	37	8	31
	w	973	299	275	180	114	50	29	6	20
Agrar-, Forst- und Ernährungs- wissenschaften	F z	617	219	199	122	50	14	5	5	3
	w	293	110	96	57	18	6	4	1	1
	H z	617	143	134	88	90	57	41	31	33
	w	293	72	62	40	40	31	20	14	14
Ingenieurwissenschaften	F z	13 033	4 565	3 644	2 562	1 340	494	222	90	116
	w	3 064	1 117	887	583	327	74	46	14	16
	H z	13 033	2 810	2 460	2 191	1 805	1 481	906	525	855
	w	3 064	708	590	497	471	357	164	110	167
Kunst, Kunstwissenschaft	F z	2 451	991	699	499	196	26	24	9	7
	w	1 593	666	436	322	122	22	15	7	3
	H z	2 451	774	625	475	274	135	76	37	55
	w	1 593	507	398	300	172	105	54	24	33
Außerhalb der Studien- bereichsgliederung	F z	57	56	1	–	–	–	–	–	–
	w	20	20	–	–	–	–	–	–	–
	H z	57	56	1	–	–	–	–	–	–
	w	20	20	–	–	–	–	–	–	–
<b>Fächergruppen zusammen</b>	F z	39 542	14 441	11 007	7 991	4 043	1 059	470	214	317
	w	17 932	6 717	5 009	3 659	1 860	364	161	69	93
	H z	39 542	9 722	8 236	7 141	5 335	3 507	2 088	1 206	2 307
	w	17 932	4 805	3 951	3 304	2 421	1 434	766	422	829
Beuth Hochschule für Technik										
Rechts-, Wirtschafts- und Sozialwissenschaften	F z	512	181	133	96	76	21	4	–	1
	w	286	102	72	53	44	13	1	–	1
	H z	512	107	71	82	102	73	41	16	20
	w	286	61	37	44	61	42	19	9	13
Mathematik, Naturwissenschaften	F z	1 171	368	307	207	134	61	34	22	38
	w	282	97	64	51	38	11	8	4	9
	H z	1 171	181	193	157	149	131	90	68	202
	w	282	54	39	43	36	35	20	16	39
Agrar-, Forst- und Ernährungs- wissenschaften	F z	617	219	199	122	50	14	5	5	3
	w	293	110	96	57	18	6	4	1	1
	H z	617	143	134	88	90	57	41	31	33
	w	293	72	62	40	40	31	20	14	14

**7 Studierende im Wintersemester 2010/2011 nach Fächergruppen, Fach- und Hochschulsesemestern, Hochschularten und Hochschulen**

Fächergruppe des 1. Studienfaches (F=Fachsemester; H=Hochschulsemester)		Studie- rende	Davon im ... Semester							
			1. oder 2.	3. oder 4.	5. oder 6.	7. oder 8.	9. oder 10.	11. oder 12.	13. oder 14.	15. oder höheren
Ingenieurwissenschaften	F z	7 803	2 602	2 222	1 539	902	285	121	62	70
	w	2 075	741	633	391	226	41	24	9	10
	H z	7 803	1 392	1 364	1 241	1 155	959	642	390	660
	w	2 075	445	389	322	324	250	124	84	137
Außerhalb der Studien- bereichsgliederung	F z	57	56	1	-	-	-	-	-	-
	w	20	20	-	-	-	-	-	-	-
	H z	57	56	1	-	-	-	-	-	-
	w	20	20	-	-	-	-	-	-	-
<b>Fächergruppen zusammen</b>	F z	10 160	3 426	2 862	1 964	1 162	381	164	89	112
	w	2 956	1 070	865	552	326	71	37	14	21
	H z	10 160	1 879	1 763	1 568	1 496	1 220	814	505	915
	w	2 956	652	527	449	461	358	183	123	203
Hochschule für Technik und Wirtschaft										
Sprach- und Kulturwissen- schaften	F z	194	98	60	29	3	1	2	1	-
	w	139	69	47	20	2	-	1	-	-
	H z	194	37	48	33	29	21	12	6	8
	w	139	30	34	23	20	15	9	3	5
Rechts-, Wirtschafts- und Sozialwissenschaften	F z	2 650	1 051	610	495	372	72	27	6	17
	w	1 411	557	314	272	210	31	15	4	8
	H z	2 650	721	491	460	450	230	121	66	111
	w	1 411	395	268	251	247	117	62	25	46
Mathematik, Naturwissenschaften	F z	1 949	781	593	329	141	42	33	10	20
	w	459	199	152	56	32	7	6	2	5
	H z	1 949	443	374	310	244	210	144	76	148
	w	459	124	111	64	38	44	21	21	36
Ingenieurwissenschaften	F z	4 622	1 726	1 248	881	403	202	96	26	40
	w	885	344	222	163	95	30	21	4	6
	H z	4 622	1 194	940	812	605	507	254	131	179
	w	885	234	171	148	136	103	39	24	30
Kunst, Kunstwissenschaft	F z	1 265	516	327	226	131	25	24	9	7
	w	909	380	226	160	96	22	15	7	3
	H z	1 265	348	262	206	187	115	68	31	48
	w	909	251	185	144	129	96	52	22	30
<b>Fächergruppen zusammen</b>	F z	10 680	4 172	2 838	1 960	1 050	342	182	52	84
	w	3 803	1 549	961	671	435	90	58	17	22
	H z	10 680	2 743	2 115	1 821	1 515	1 083	599	310	494
	w	3 803	1 034	769	630	570	375	183	95	147
Hochschule für Wirtschaft und Recht - Fachbereich Wirtschaftswissenschaften										
Rechts-, Wirtschafts- und Sozialwissenschaften	F z	3 749	1 287	982	624	494	134	70	58	100
	w	2 107	709	559	384	270	77	36	27	45
	H z	3 749	907	747	679	603	306	172	98	237
	w	2 107	518	447	398	338	154	94	46	112
Mathematik, Naturwissenschaften	F z	171	68	49	27	19	7	1	-	-
	w	34	17	7	6	2	2	-	-	-
	H z	171	47	49	35	20	12	1	4	3
	w	34	13	6	7	3	3	1	1	-
Ingenieurwissenschaften	F z	187	52	43	38	34	7	5	2	6
	w	37	9	8	9	6	3	1	1	-
	H z	187	48	31	36	38	12	7	2	13
	w	37	9	7	7	9	3	1	1	-

**7 Studierende im Wintersemester 2010/2011 nach Fächergruppen, Fach- und Hochschulsesemestern, Hochschularten und Hochschulen**

Fächergruppe des 1. Studienfaches (F=Fachsemester; H=Hochschulsemester)	Studie- rende	Davon im ... Semester								
		1. oder 2.	3. oder 4.	5. oder 6.	7. oder 8.	9. oder 10.	11. oder 12.	13. oder 14.	15. oder höheren	
<b>Fächergruppen zusammen</b>	F z	4 107	1 407	1 074	689	547	148	76	60	106
	w	2 178	735	574	399	278	82	37	28	45
	H z	4 107	1002	827	750	661	330	180	104	253
	w	2 178	540	460	412	350	160	96	48	112
Hochschule für Wirtschaft und Recht - Fachbereich Duales Studium										
Rechts-, Wirtschafts- und Sozialwissenschaften	F z	1 455	558	445	449	3	–	–	–	–
	w	843	319	258	264	2	–	–	–	–
	H z	1 455	500	437	454	36	10	6	6	6
	w	843	297	249	268	17	5	2	2	3
Mathematik, Naturwissenschaften	F z	324	98	109	117	–	–	–	–	–
	w	50	15	15	20	–	–	–	–	–
	H z	324	85	109	114	5	4	1	2	4
	w	50	14	14	18	1	1	–	–	2
Ingenieurwissenschaften	F z	242	101	80	61	–	–	–	–	–
	w	58	19	22	17	–	–	–	–	–
	H z	242	93	79	59	3	2	2	1	3
	w	58	16	21	17	2	1	–	1	–
<b>Fächergruppen zusammen</b>	F z	2 021	757	634	627	3	–	–	–	–
	w	951	353	295	301	2	–	–	–	–
	H z	2 021	678	625	627	44	16	9	9	13
	w	951	327	284	303	20	7	2	3	5
Hochschule für Wirtschaft und Recht - Fachbereiche Verwaltung, Recht, Polizei										
Rechts-, Wirtschafts- und Sozialwissenschaften	F z	2 849	1 022	747	658	385	19	10	5	3
	w	1 654	598	440	387	210	9	6	3	1
	H z	2 849	635	508	521	498	237	148	99	203
	w	1 654	389	316	313	279	127	81	43	106
Mathematik, Naturwissenschaften	F z	128	36	33	27	32	–	–	–	–
	w	33	11	6	7	9	–	–	–	–
	H z	128	24	25	28	17	16	4	3	11
	w	33	9	4	9	5	4	2	–	–
<b>Fächergruppen zusammen</b>	F z	2 977	1 058	780	685	417	19	10	5	3
	w	1 687	609	446	394	219	9	6	3	1
	H z	2 977	659	533	549	515	253	152	102	214
	w	1 687	398	320	322	284	131	83	43	106
Alice Salomon Hochschule										
Sprach- und Kulturwissen- schaften	F z	339	110	105	87	22	12	2	1	–
	w	297	94	95	76	19	10	2	1	–
	H z	339	66	73	68	30	19	21	18	44
	w	297	61	63	59	24	17	18	15	40
Rechts-, Wirtschafts- und Sozialwissenschaften	F z	1 789	618	460	362	232	71	28	7	11
	w	1 291	452	352	250	163	50	14	6	4
	H z	1 789	365	335	285	272	205	111	61	155
	w	1 291	279	266	196	196	149	71	40	94
Humanmedizin/Gesundheits- wissenschaften	F z	384	156	143	69	11	4	–	–	1
	w	307	126	117	53	9	2	–	–	–
	H z	384	110	103	62	48	31	13	3	14
	w	307	92	86	46	41	24	10	2	6
<b>Fächergruppen zusammen</b>	F z	2 512	884	708	518	265	87	30	8	12
	w	1 895	672	564	379	191	62	16	7	4
	H z	2 512	541	511	415	350	255	145	82	213
	w	1 895	432	415	301	261	190	99	57	140

**7 Studierende im Wintersemester 2010/2011 nach Fächergruppen, Fach- und Hochschulsesemestern, Hochschularten und Hochschulen**

Fächergruppe des 1. Studienfaches (F=Fachsemester; H=Hochschulsemester)	Studie- rende	Davon im ... Semester								
		1. oder 2.	3. oder 4.	5. oder 6.	7. oder 8.	9. oder 10.	11. oder 12.	13. oder 14.	15. oder höheren	
Evangelische Hochschule										
Sprach- und Kulturwissen- wissenschaften	F z	219	78	66	37	30	7	1	–	–
	w	171	57	56	27	25	5	1	–	–
	H z	219	63	61	33	27	14	9	4	8
	w	171	52	49	25	22	12	6	2	3
Rechts-, Wirtschafts- und Sozialwissenschaften	F z	862	273	213	183	156	30	7	–	–
	w	668	206	163	142	130	21	6	–	–
	H z	862	193	181	171	129	65	43	21	59
	w	668	154	143	135	104	47	29	16	40
Humanmedizin/Gesundheits- wissenschaften	F z	235	71	59	60	42	3	–	–	–
	w	191	61	51	44	32	3	–	–	–
	H z	235	63	53	58	37	9	3	1	11
	w	191	54	47	43	28	6	3	1	9
<b>Fächergruppen zusammen</b>	F z	1 316	422	338	280	228	40	8	–	–
	w	1 030	324	270	213	187	29	7	–	–
	H z	1 316	319	295	262	193	88	55	26	78
	w	1 030	260	239	203	154	65	38	19	52
Katholische Hochschule für Sozialwesen										
Sprach- und Kulturwissen- wissenschaften	F z	199	78	46	50	25	–	–	–	–
	w	170	68	43	40	19	–	–	–	–
	H z	199	62	41	41	34	3	5	2	11
	w	170	57	39	34	24	2	3	2	9
Rechts-, Wirtschafts- und Sozialwissenschaften	F z	819	244	218	184	159	14	–	–	–
	w	611	185	170	137	114	5	–	–	–
	H z	819	145	154	152	139	90	56	19	64
	w	611	112	125	115	106	62	39	15	37
Humanmedizin/Gesundheits- wissenschaften	F z	290	83	99	57	40	11	–	–	–
	w	250	72	85	48	37	8	–	–	–
	H z	290	70	84	57	40	15	17	3	4
	w	250	59	73	48	36	13	15	2	4
<b>Fächergruppen zusammen</b>	F z	1 308	405	363	291	224	25	–	–	–
	w	1 031	325	298	225	170	13	–	–	–
	H z	1 308	277	279	250	213	108	78	24	79
	w	1 031	228	237	197	166	77	57	19	50
SRH Hochschule										
Rechts-, Wirtschafts- und Sozialwissenschaften	F z	271	118	89	54	9	1	–	–	–
	w	125	52	48	23	2	–	–	–	–
	H z	271	108	86	57	13	4	–	1	2
	w	125	51	45	24	2	2	–	–	1
<b>Fächergruppen zusammen</b>	F z	271	118	89	54	9	1	–	–	–
	w	125	52	48	23	2	–	–	–	–
	H z	271	108	86	57	13	4	–	1	2
	w	125	51	45	24	2	2	–	–	1
Mediadesign Hochschule										
Rechts-, Wirtschafts- und Sozialwissenschaften	F z	504	179	149	162	11	3	–	–	–
	w	307	119	82	102	3	1	–	–	–
	H z	504	138	101	135	72	48	3	5	2
	w	307	92	60	89	39	24	1	2	–
Mathematik, Naturwissenschaften	F z	235	68	78	75	12	2	–	–	–
	w	53	19	20	13	1	–	–	–	–

**7 Studierende im Wintersemester 2010/2011 nach Fächergruppen, Fach- und Hochschulsestern, Hochschularten und Hochschulen**

Fächergruppe des 1. Studienfaches (F=Fachsemester; H=Hochschulsester)	Studie- rende	Davon im ... Semester								
		1. oder 2.	3. oder 4.	5. oder 6.	7. oder 8.	9. oder 10.	11. oder 12.	13. oder 14.	15. oder höheren	
Kunst, Kunstwissenschaft	H z	235	60	69	59	26	14	5	2	–
	w	53	16	17	13	4	2	1	–	–
	F z	343	126	115	87	15	–	–	–	–
	w	221	86	72	55	8	–	–	–	–
	H z	343	114	109	78	27	8	1	2	4
	w	221	77	72	48	16	5	–	1	2
<b>Fächergruppen zusammen</b>	F z	1 082	373	342	324	38	5	–	–	–
	w	581	224	174	170	12	1	–	–	–
	H z	1 082	312	279	272	125	70	9	9	6
	w	581	185	149	150	59	31	2	3	2
Berliner Technische Kunsthochschule										
Kunst, Kunstwissenschaft	F z	304	93	64	97	49	1	–	–	–
	w	153	49	29	57	18	–	–	–	–
	H z	304	79	63	92	50	9	6	2	3
	w	153	40	32	53	21	4	1	1	1
<b>Fächergruppen zusammen</b>	F z	304	93	64	97	49	1	–	–	–
	w	153	49	29	57	18	–	–	–	–
	H z	304	79	63	92	50	9	6	2	3
	w	153	40	32	53	21	4	1	1	1
EBC Hochschule										
Rechts-, Wirtschafts- und Sozialwissenschaften	F z	206	89	51	66	–	–	–	–	–
	w	132	56	31	45	–	–	–	–	–
	H z	206	89	47	56	10	3	1	–	–
	w	132	56	29	42	2	2	1	–	–
<b>Fächergruppen zusammen</b>	F z	206	89	51	66	–	–	–	–	–
	w	132	56	31	45	–	–	–	–	–
	H z	206	89	47	56	10	3	1	–	–
	w	132	56	29	42	2	2	1	–	–
Touro College										
Sprach- und Kulturwissen- schaften	F z	15	5	5	5	–	–	–	–	–
	w	9	5	1	3	–	–	–	–	–
	H z	15	1	–	–	–	2	1	5	6
	w	9	1	–	–	–	1	1	4	2
Rechts-, Wirtschafts- und Sozialwissenschaften	F z	98	24	29	21	20	4	–	–	–
	w	40	8	14	9	7	2	–	–	–
	H z	98	21	30	16	23	5	2	–	1
	w	40	7	13	8	7	3	2	–	–
<b>Fächergruppen zusammen</b>	F z	113	29	34	26	20	4	–	–	–
	w	49	13	15	12	7	2	–	–	–
	H z	113	22	30	16	23	7	3	5	7
	w	49	8	13	8	7	4	3	4	2
bbw Hochschule										
Rechts-, Wirtschafts- und Sozialwissenschaften	F z	450	250	164	33	3	–	–	–	–
	w	278	160	94	22	2	–	–	–	–
	H z	450	222	155	51	10	5	4	1	2
	w	278	149	91	28	5	4	1	–	–
Ingenieurwissenschaften	F z	179	84	51	43	1	–	–	–	–
	w	9	4	2	3	–	–	–	–	–
	H z	179	83	46	43	4	1	1	1	–
	w	9	4	2	3	–	–	–	–	–



**7 Studierende im Wintersemester 2010/2011 nach Fächergruppen, Fach- und Hochschulsesemestern, Hochschularten und Hochschulen**

Fächergruppe des 1. Studienfaches (F=Fachsemester; H=Hochschulsemester)	Studie- rende	Davon im ... Semester								
		1. oder 2.	3. oder 4.	5. oder 6.	7. oder 8.	9. oder 10.	11. oder 12.	13. oder 14.	15. oder höheren	
<b>Fächergruppen zusammen</b>	F z	629	334	215	76	4	–	–	–	–
	w	287	164	96	25	2	–	–	–	–
	H z	629	305	201	94	14	6	5	2	2
	w	287	153	93	31	5	4	1	–	–
IB-Hochschule										
Sprach- und Kulturwissen- schaften	F z	37	37	–	–	–	–	–	–	–
	w	29	29	–	–	–	–	–	–	–
	H z	37	26	–	3	2	2	1	2	1
	w	29	22	–	2	2	–	1	2	–
Humanmedizin/Gesundheits- wissenschaften	F z	200	72	65	45	12	6	–	–	–
	w	158	55	54	35	9	5	–	–	–
	H z	200	72	64	46	11	7	–	–	–
	w	158	55	53	36	9	5	–	–	–
Kunst, Kunstwissenschaft	F z	252	101	114	36	1	–	–	–	–
	w	156	67	67	22	–	–	–	–	–
	H z	252	101	113	36	1	–	–	1	–
	w	156	68	67	21	–	–	–	–	–
<b>Fächergruppen zusammen</b>	F z	489	210	179	81	13	6	–	–	–
	w	343	151	121	57	9	5	–	–	–
	H z	489	199	177	85	14	9	1	3	1
	w	343	145	120	59	11	5	1	2	–
Hochschule für Gesundheit und Sport										
Sprach- und Kulturwissen- schaften	F z	93	57	28	8	–	–	–	–	–
	w	65	38	21	6	–	–	–	–	–
	H z	93	50	29	10	–	1	2	1	–
	w	65	36	20	7	–	–	2	–	–
Sport	F z	206	74	64	54	14	–	–	–	–
	w	46	19	15	10	2	–	–	–	–
	H z	206	59	34	33	25	19	10	9	17
	w	46	16	7	4	3	9	3	–	4
Rechts-, Wirtschafts- und Sozialwissenschaften	F z	43	–	23	20	–	–	–	–	–
	w	13	–	5	8	–	–	–	–	–
	H z	43	–	21	19	1	–	–	2	–
	w	13	–	4	8	–	–	–	1	–
Humanmedizin/Gesundheits- wissenschaften	F z	104	68	25	11	–	–	–	–	–
	w	61	40	14	7	–	–	–	–	–
	H z	104	61	24	13	1	2	1	1	1
	w	61	35	15	7	–	2	1	1	–
<b>Fächergruppen zusammen</b>	F z	446	199	140	93	14	–	–	–	–
	w	185	97	55	31	2	–	–	–	–
	H z	446	170	108	75	27	22	13	13	18
	w	185	87	46	26	3	11	6	2	4
Design Akademie										
Rechts-, Wirtschafts- und Sozialwissenschaften	F z	184	69	68	47	–	–	–	–	–
	w	109	41	41	27	–	–	–	–	–
	H z	184	40	75	44	14	4	3	1	3
	w	109	25	46	29	6	–	2	1	–
Kunst, Kunstwissenschaft	F z	139	45	41	53	–	–	–	–	–
	w	84	33	23	28	–	–	–	–	–
	H z	139	39	35	57	5	1	1	1	–
	w	84	29	20	31	3	–	1	–	–

**7 Studierende im Wintersemester 2010/2011 nach Fächergruppen, Fach- und Hochschulsesemestern, Hochschularten und Hochschulen**

Fächergruppe des 1. Studienfaches (F=Fachsemester; H=Hochschulsemester)	Studie- rende	Davon im ... Semester								
		1. oder 2.	3. oder 4.	5. oder 6.	7. oder 8.	9. oder 10.	11. oder 12.	13. oder 14.	15. oder höheren	
<b>Fächergruppen zusammen</b>	F z	323	114	109	100	–	–	–	–	–
	w	193	74	64	55	–	–	–	–	–
	H z	323	79	110	101	19	5	4	2	3
	w	193	54	66	60	9	–	3	1	–
Best-Sabel-Hochschule										
Rechts-, Wirtschafts- und Sozialwissenschaften	F z	171	48	63	60	–	–	–	–	–
	w	125	35	40	50	–	–	–	–	–
	H z	171	46	57	33	32	–	2	–	1
	w	125	34	36	25	27	–	2	–	1
<b>Fächergruppen zusammen</b>	F z	171	48	63	60	–	–	–	–	–
	w	125	35	40	50	–	–	–	–	–
	H z	171	46	57	33	32	–	2	–	1
	w	125	34	36	25	27	–	2	–	1
Akkon-Hochschule										
Humanmedizin/Gesundheits- wissenschaften	F z	32	11	21	–	–	–	–	–	–
	w	6	4	2	–	–	–	–	–	–
	H z	32	11	17	–	–	–	3	–	1
	w	6	4	1	–	–	–	–	–	1
<b>Fächergruppen zusammen</b>	F z	32	11	21	–	–	–	–	–	–
	w	6	4	2	–	–	–	–	–	–
	H z	32	11	17	–	–	–	3	–	1
	w	6	4	1	–	–	–	–	–	1
Hochschule für Medien, Kommunikation und Wirtschaft										
Rechts-, Wirtschafts- und Sozialwissenschaften	F z	78	63	15	–	–	–	–	–	–
	w	59	45	14	–	–	–	–	–	–
	H z	78	49	20	5	1	3	–	–	–
	w	59	35	19	4	–	1	–	–	–
Kunst, Kunstwissenschaft	F z	32	32	–	–	–	–	–	–	–
	w	23	23	–	–	–	–	–	–	–
	H z	32	28	2	1	1	–	–	–	–
	w	23	21	1	–	1	–	–	–	–
<b>Fächergruppen zusammen</b>	F z	110	95	15	–	–	–	–	–	–
	w	82	68	14	–	–	–	–	–	–
	H z	110	77	22	6	2	3	–	–	–
	w	82	56	20	4	1	1	–	–	–
DEKRA Hochschule										
Rechts-, Wirtschafts- und Sozialwissenschaften	F z	108	58	50	–	–	–	–	–	–
	w	64	36	28	–	–	–	–	–	–
	H z	108	49	49	4	2	1	2	1	–
	w	64	33	28	1	1	1	–	–	–
Kunst, Kunstwissenschaft	F z	76	38	38	–	–	–	–	–	–
	w	32	13	19	–	–	–	–	–	–
	H z	76	29	41	4	2	–	–	–	–
	w	32	8	21	2	1	–	–	–	–
<b>Fächergruppen zusammen</b>	F z	184	96	88	–	–	–	–	–	–
	w	96	49	47	–	–	–	–	–	–
	H z	184	78	90	8	4	1	2	1	–
	w	96	41	49	3	2	1	–	–	–

**7 Studierende im Wintersemester 2010/2011 nach Fächergruppen, Fach- und Hochschulsesemestern, Hochschularten und Hochschulen**

Fächergruppe des 1. Studienfaches (F=Fachsemester; H=Hochschulsemester)	Studie- rende	Davon im ... Semester								
		1. oder 2.	3. oder 4.	5. oder 6.	7. oder 8.	9. oder 10.	11. oder 12.	13. oder 14.	15. oder höheren	
Quadrigo Hochschule										
Rechts-, Wirtschafts- und Sozialwissenschaften	F z	46	46	-	-	-	-	-	-	-
	w	21	21	-	-	-	-	-	-	-
	H z	46	1	-	2	14	12	7	6	4
	w	21	1	-	-	5	6	5	2	2
<b>Fächergruppen zusammen</b>	F z	46	46	-	-	-	-	-	-	-
	w	21	21	-	-	-	-	-	-	-
	H z	46	1	-	2	14	12	7	6	4
	w	21	1	-	-	5	6	5	2	2
Hochschule der populären Künste										
Rechts-, Wirtschafts- und Sozialwissenschaften	F z	15	15	-	-	-	-	-	-	-
	w	8	8	-	-	-	-	-	-	-
	H z	15	12	1	1	-	1	-	-	-
	w	8	6	1	1	-	-	-	-	-
Kunst, Kunstwissenschaft	F z	40	40	-	-	-	-	-	-	-
	w	15	15	-	-	-	-	-	-	-
	H z	40	36	-	1	1	2	-	-	-
	w	15	13	-	1	1	-	-	-	-
<b>Fächergruppen zusammen</b>	F z	55	55	-	-	-	-	-	-	-
	w	23	23	-	-	-	-	-	-	-
	H z	55	48	1	2	1	3	-	-	-
	w	23	19	1	2	1	-	-	-	-
Verwaltungsfachhochschulen zusammen										
Rechts-, Wirtschafts- und Sozialwissenschaften	F z	427	164	143	110	8	-	-	1	1
	w	272	106	91	69	4	-	-	1	1
	H z	427	164	143	110	8	-	-	1	1
	w	272	106	91	69	4	-	-	1	1
<b>Fächergruppen zusammen</b>	F z	427	164	143	110	8	-	-	1	1
	w	272	106	91	69	4	-	-	1	1
	H z	427	164	143	110	8	-	-	1	1
	w	272	106	91	69	4	-	-	1	1
FH des Bundes für öffentliche Verwaltung - Fachbereich Sozialversicherung										
Rechts-, Wirtschafts- und Sozialwissenschaften	F z	314	129	105	71	7	-	-	1	1
	w	200	87	66	42	3	-	-	1	1
	H z	314	129	105	71	7	-	-	1	1
	w	200	87	66	42	3	-	-	1	1
<b>Fächergruppen zusammen</b>	F z	314	129	105	71	7	-	-	1	1
	w	200	87	66	42	3	-	-	1	1
	H z	314	129	105	71	7	-	-	1	1
	w	200	87	66	42	3	-	-	1	1
FH des Bundes für öffentliche Verwaltung - Fachbereich Auswärtige Angelegenheiten										
Rechts-, Wirtschafts- und Sozialwissenschaften	F z	113	35	38	39	1	-	-	-	-
	w	72	19	25	27	1	-	-	-	-
	H z	113	35	38	39	1	-	-	-	-
	w	72	19	25	27	1	-	-	-	-
<b>Fächergruppen zusammen</b>	F z	113	35	38	39	1	-	-	-	-
	w	72	19	25	27	1	-	-	-	-
	H z	113	35	38	39	1	-	-	-	-
	w	72	19	25	27	1	-	-	-	-

**7 Studierende im Wintersemester 2010/2011 nach Fächergruppen, Fach- und Hochschulsesemestern, Hochschularten und Hochschulen**

Fächergruppe des 1. Studienfaches (F=Fachsemester; H=Hochschulsemester)	Studie- rende	Davon im ... Semester								
		1. oder 2.	3. oder 4.	5. oder 6.	7. oder 8.	9. oder 10.	11. oder 12.	13. oder 14.	15. oder höheren	
		Hochschulen insgesamt								
Sprach- und Kulturwissen- schaften	F z	27 139	7 468	5 477	4 007	2 109	1 377	1 149	1 354	4 198
	w	18 470	5 285	3 901	2 818	1 428	923	752	885	2 478
	H z	27 139	4 197	2 678	2 310	2 679	2 418	2 018	1 865	8 974
Sport	w	18 470	3 023	1 897	1 651	1 942	1 747	1 457	1 271	5 482
	F z	1 001	238	207	179	71	50	47	67	142
	w	358	100	67	59	25	18	18	22	49
Rechts-, Wirtschafts- und Sozialwissenschaften	H z	1 001	151	115	114	123	90	73	76	259
	w	358	54	39	32	54	43	31	19	86
	F z	39 778	13 323	9 736	7 117	4 035	1 859	1 365	799	1 544
Mathematik, Naturwissenschaften	w	21 732	7 338	5 351	4 096	2 212	957	691	401	686
	H z	39 778	9 202	6 876	5 634	4 945	3 523	2 767	1 949	4 882
	w	21 732	5 318	3 893	3 244	2 753	1 883	1 448	948	2 245
Humanmedizin/Gesundheits- wissenschaften	F z	23 323	6 914	5 027	3 940	2 212	1 289	1 015	792	2 134
	w	8 145	2 564	1 826	1 365	785	445	348	259	553
	H z	23 323	3 877	3 112	2 791	2 481	2 137	1 877	1 635	5 413
Veterinärmedizin	w	8 145	1 414	1 095	912	877	775	679	582	1 811
	F z	8 375	1 756	1 542	1 263	983	933	812	547	539
	w	5 491	1 199	1 035	826	642	617	527	328	317
Agrar-, Forst- und Ernährungs- wissenschaften	H z	8 375	1 215	1 180	1 024	904	896	787	638	1 731
	w	5 491	828	815	670	604	605	516	406	1 047
	F z	1 496	333	289	234	228	183	170	27	32
Ingenieurwissenschaften	w	1 281	271	249	199	203	163	148	24	24
	H z	1 496	213	189	144	166	163	167	110	344
	w	1 281	163	157	127	145	148	140	98	303
Kunst, Kunstwissenschaft	F z	2 249	730	625	387	227	106	43	36	95
	w	1 155	388	339	194	114	51	18	10	41
	H z	2 249	436	343	250	249	208	177	150	436
Außerhalb der Studien- bereichsgliederung	w	1 155	226	175	140	129	115	94	73	203
	F z	31 799	9 199	7 236	5 073	3 369	1 770	1 440	1 110	2 602
	w	8 213	2 473	1 947	1 270	885	424	356	303	555
Fächergruppen zusammen	H z	31 799	5 703	5 042	4 237	3 922	3 298	2 553	1 928	5 116
	w	8 213	1 557	1 335	1 046	1 080	853	598	498	1 246
	F z	9 953	3 127	2 214	1 746	1 071	517	408	299	571
Außerhalb der Studien- bereichsgliederung	w	6 359	2 006	1 423	1 138	642	328	253	189	380
	H z	9 953	2 131	1 607	1 396	1 048	802	708	577	1 684
	w	6 359	1 339	999	909	657	533	439	376	1 107
Fächergruppen zusammen	F z	1 917	452	347	218	137	75	116	219	353
	w	1 233	272	226	144	93	53	75	140	230
	H z	1 917	252	212	173	166	172	110	193	639
Fächergruppen zusammen	w	1 233	143	138	119	108	120	63	125	417
	F z	147 030	43 540	32 700	24 164	14 442	8 159	6 565	5 250	12 210
	w	72 437	21 896	16 364	12 109	7 029	3 979	3 186	2 561	5 313
Fächergruppen zusammen	H z	147 030	27 377	21 354	18 073	16 683	13 707	11 237	9 121	29 478
	w	72 437	14 065	10 543	8 850	8 349	6 822	5 465	4 396	13 947

## 8 Studierende und Studienanfänger im Wintersemester 2010/2011 nach Hochschularten und Altersgruppen

Alter bei Semesterbeginn	Studierende	Davon						
		Deutsche			Ausländer			
		zu-sammen	Studienanfänger und zwar im		zu-sammen	Studienanfänger und zwar im		
			1. Hochschul-semester	1. Fach-semester		1. Hochschul-semester	1. Fach-semester	
Universitäten								
unter 20 Jahre	z	3 119	2 611	2 266	2 299	508	423	386
	w	1 903	1 563	1 339	1 362	340	284	254
20 bis unter 25 Jahre	z	38 336	32 005	5 478	9 494	6 331	3 174	2 528
	w	20 233	16 548	2 568	4 933	3 685	1 924	1 480
25 bis unter 30 Jahre	z	34 471	28 268	905	4 156	6 203	1 075	1 381
	w	17 098	13 793	469	2 089	3 305	579	756
30 bis unter 35 Jahre	z	15 478	12 239	195	1 096	3 239	286	407
	w	7 151	5 476	86	531	1 675	129	201
35 Jahre und älter	z	10 662	8 594	181	822	2 068	142	215
	w	4 979	4 014	105	460	965	74	111
Kunsthochschulen								
unter 20 Jahre	z	174	92	69	70	82	44	45
	w	103	57	44	44	46	23	23
20 bis unter 25 Jahre	z	2 019	1 456	278	432	563	233	222
	w	1 177	846	144	242	331	135	127
25 bis unter 30 Jahre	z	1 893	1 279	50	200	614	119	147
	w	1 090	725	28	117	365	70	88
30 bis unter 35 Jahre	z	600	405	3	45	195	27	39
	w	326	209	2	25	117	12	21
35 Jahre und älter	z	309	245	3	26	64	17	19
	w	173	135	1	12	38	10	10
Fachhochschulen (ohne Verwaltungsfachhochschulen)								
unter 20 Jahre	z	1 187	1 060	894	911	127	109	109
	w	772	691	583	596	81	74	74
20 bis unter 25 Jahre	z	18 787	16 857	3 874	4 943	1 930	719	802
	w	9 468	8 514	1 899	2 389	954	382	419
25 bis unter 30 Jahre	z	12 992	11 642	986	2 092	1 350	240	334
	w	5 215	4 628	439	829	587	124	162
30 bis unter 35 Jahre	z	4 339	3 867	219	591	472	62	88
	w	1 547	1 371	91	209	176	20	31
35 Jahre und älter	z	2 237	2 031	150	407	206	22	33
	w	930	832	71	193	98	11	18
Verwaltungsfachhochschulen								
unter 20 Jahre	z	59	59	50	50	–	–	–
	w	44	44	37	37	–	–	–
20 bis unter 25 Jahre	z	284	284	72	72	–	–	–
	w	195	195	46	46	–	–	–
25 bis unter 30 Jahre	z	45	45	9	9	–	–	–
	w	22	22	4	4	–	–	–
30 bis unter 35 Jahre	z	26	26	6	6	–	–	–
	w	9	9	1	1	–	–	–
35 Jahre und älter	z	13	13	1	1	–	–	–
	w	2	2	1	1	–	–	–

**8 Studierende und Studienanfänger im Wintersemester 2010/2011 nach Hochschularten und Altersgruppen**

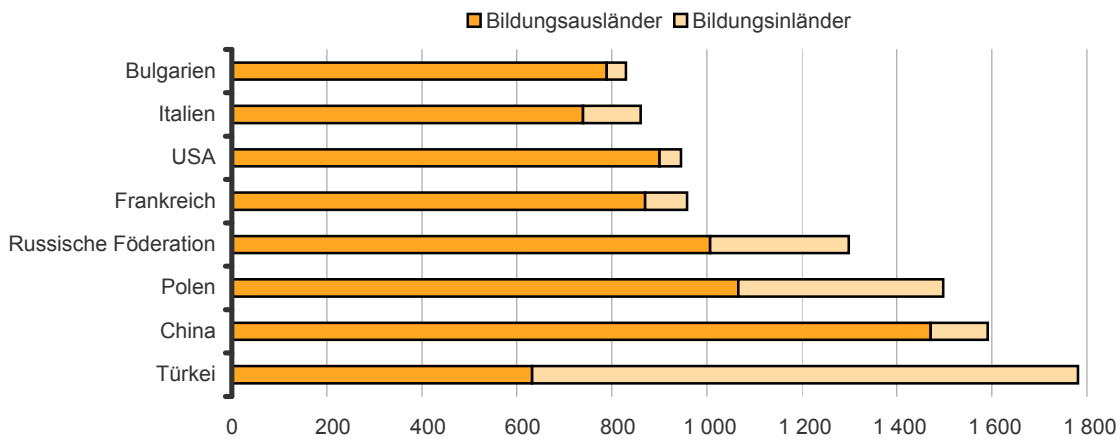
Alter bei Semesterbeginn	Studie- rende	Davon						
		Deutsche			Ausländer			
		zu- sammen	Studienanfänger und zwar im		zu- sammen	Studienanfänger und zwar im		
			1. Hoch- schul- semester	1. Fach- semester		1. Hoch- schul- semester	1. Fach- semester	
Hochschulen insgesamt								
unter 20 Jahre	z	4 539	3 822	3 279	3 330	717	576	540
	w	2 822	2 355	2 003	2 039	467	381	351
20 bis unter 25 Jahre	z	59 426	50 602	9 702	14 941	8 824	4 126	3 552
	w	31 073	26 103	4 657	7 610	4 970	2 441	2 026
25 bis unter 30 Jahre	z	49 401	41 234	1 950	6 457	8 167	1 434	1 862
	w	23 425	19 168	940	3 039	4 257	773	1 006
30 bis unter 35 Jahre	z	20 443	16 537	423	1 738	3 906	375	534
	w	9 033	7 065	180	766	1 968	161	253
35 Jahre und älter	z	13 221	10 883	335	1 256	2 338	181	267
	w	6 084	4 983	178	666	1 101	95	139

9 Ausländische Studierende im Wintersemester 2010/2011 nach Hochschularten

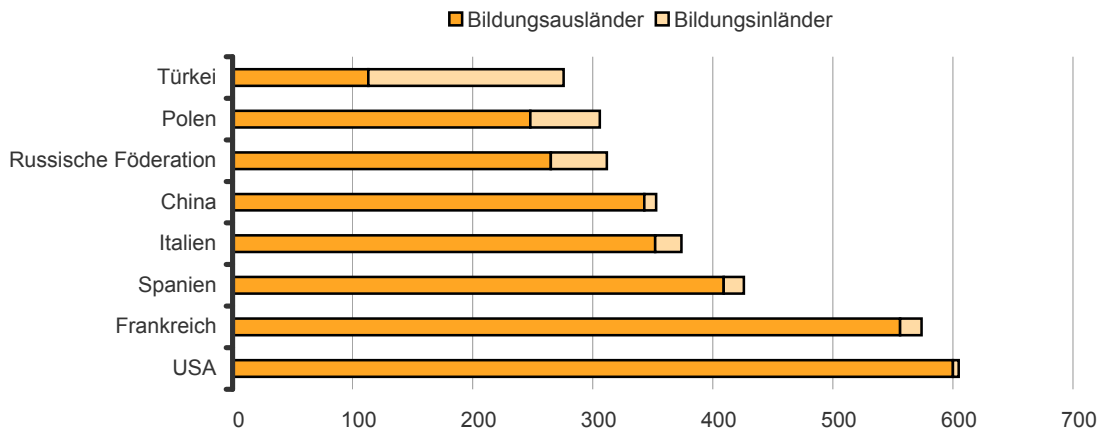
Kontinent	Ausländische Studierende		Studienanfänger und zwar im			
			1. Hochschulsesemester		1. Fachsemester	
	zusammen	weiblich	zusammen	weiblich	zusammen	weiblich
Universitäten						
Europa	10 542	6 519	3 269	2 053	2 886	1 799
dar.: Europäische Union	6 807	4 224	2 521	1 539	2 073	1 248
Afrika	812	218	72	26	116	42
Amerika	1 866	931	848	443	762	374
Asien	4 972	2 232	845	437	1 089	555
Australien und Ozeanien	108	48	63	31	61	32
Staatenlos/ungeklärt/ohne Angabe	49	22	3	–	3	–
<b>Universitäten zusammen</b>	<b>18 349</b>	<b>9 970</b>	<b>5 100</b>	<b>2 990</b>	<b>4 917</b>	<b>2 802</b>
dar.: Bildungsinländer	2 777	1 498	334	205	532	324
Kunsthochschulen						
Europa	881	520	296	163	319	179
dar.: Europäische Union	636	356	234	122	244	130
Afrika	8	5	1	1	1	1
Amerika	128	69	51	29	52	31
Asien	487	297	86	54	95	56
Australien und Ozeanien	13	6	6	3	5	2
Staatenlos/ungeklärt/ohne Angabe	1	–	–	–	–	–
<b>Kunsthochschulen zusammen</b>	<b>1 518</b>	<b>897</b>	<b>440</b>	<b>250</b>	<b>472</b>	<b>269</b>
dar.: Bildungsinländer	460	245	69	31	88	44
Fachhochschulen (ohne Verwaltungsfachhochschulen)						
Europa	2 437	1 275	764	429	883	496
dar.: Europäische Union	1 081	575	469	256	513	279
Afrika	409	115	53	16	78	19
Amerika	247	108	87	41	98	46
Asien	957	386	238	123	292	140
Australien und Ozeanien	17	10	8	2	9	3
Staatenlos/ungeklärt/ohne Angabe	18	2	2	–	6	–
<b>Fachhochschulen zusammen</b>	<b>4 085</b>	<b>1 896</b>	<b>1 152</b>	<b>611</b>	<b>1 366</b>	<b>704</b>
dar.: Bildungsinländer	1 655	750	303	155	398	191
Hochschulen insgesamt						
Europa	13 860	8 314	4 329	2 645	4 088	2 474
dar.: Europäische Union	8 524	5 155	3 224	1 917	2 830	1 657
Afrika	1 229	338	126	43	195	62
Amerika	2 241	1 108	986	513	912	451
Asien	6 416	2 915	1 169	614	1 476	751
Australien und Ozeanien	138	64	77	36	75	37
Staatenlos/ungeklärt/ohne Angabe	68	24	5	–	9	–
<b>Hochschulen insgesamt</b>	<b>23 952</b>	<b>12 763</b>	<b>6 692</b>	<b>3 851</b>	<b>6 755</b>	<b>3 775</b>
dar.: Bildungsinländer	4 892	2 493	706	391	1 018	559

### Am zahlreichsten vertretene ausländische Nationalitäten im Wintersemester 2010/2011

#### Studierende insgesamt



#### Studienanfänger im 1. Hochschulsesemester





## 10 Studierende im Wintersemester 2010/2011 nach Fächergruppen und angestrebten Abschlüssen

Prüfungsgruppe Angestrebter Abschluss	Studierende		Davon im			
			Erststudium		weiteren Studium	
	zusammen	weiblich	zusammen	weiblich	zusammen	weiblich
Sprach- und Kulturwissenschaften						
Universitärer Abschluss (ohne Lehramtsprüfungen)	18 380	12 529	13 595	9 095	4 785	3 434
Magister	4 477	2 704	4 278	2 601	199	103
Diplom (U)	1 671	1 243	1 491	1 134	180	109
Diplom (U) - Dolmetscher	61	54	60	53	1	1
Diplom (U) - Übersetzer	38	27	34	23	4	4
Bachelor (U) - Ein-Fach-Bachelor	3 288	2 320	3 182	2 242	106	78
Bachelor (U) - Mehr-Fächer-Bachelor	4 347	2 954	4 214	2 865	133	89
Master (U) - Ein-Fach-Master	4 142	3 040	–	–	4 142	3 040
Kirchliche Prüfung	356	187	336	177	20	10
Promotion	2 538	1 446	–	–	2 538	1 446
Promotion	2 538	1 446	–	–	2 538	1 446
Lehramtsprüfungen	3 726	2 647	2 632	1 821	1 094	826
Lehramt	695	457	628	410	67	47
Lehramt Bachelor	2 154	1 514	2 004	1 411	150	103
Lehramt Master	877	676	–	–	877	676
Fachhochschulabschluss	1 070	863	923	755	147	108
Diplom (FH)	107	80	99	75	8	5
Bachelor (FH)	843	696	824	680	19	16
Master (FH)	120	87	–	–	120	87
Sonstige Abschlussprüfungen	1 425	985	1 168	800	257	185
Zertifikat	117	90	–	–	117	90
Sonstiger Abschluss in Deutschland	32	26	–	–	32	26
Abschlussprüfung im Ausland	1 202	816	1 168	800	34	16
Keine Abschlussprüfung angestrebt	74	53	–	–	74	53
<b>Fächergruppe zusammen</b>	<b>27 139</b>	<b>18 470</b>	<b>18 318</b>	<b>12 471</b>	<b>8 821</b>	<b>5 999</b>
Sport						
Universitärer Abschluss (ohne Lehramtsprüfungen)	407	159	363	131	44	28
Magister	4	3	4	3	–	–
Diplom (U)	139	49	132	44	7	5
Bachelor (U) - Ein-Fach-Bachelor	179	67	175	66	4	1
Bachelor (U) - Mehr-Fächer-Bachelor	53	19	52	18	1	1
Master (U) - Ein-Fach-Master	32	21	–	–	32	21
Promotion	21	6	–	–	21	6
Promotion	21	6	–	–	21	6
Lehramtsprüfungen	357	143	268	97	89	46
Lehramt	96	33	95	33	1	–
Lehramt Bachelor	177	66	173	64	4	2
Lehramt Master	84	44	–	–	84	44
Fachhochschulabschluss	206	46	149	29	57	17
Bachelor (FH)	149	29	149	29	–	–
Master (FH)	57	17	–	–	57	17
Sonstige Abschlussprüfungen	10	4	10	4	–	–
Abschlussprüfung im Ausland	10	4	10	4	–	–
<b>Fächergruppe zusammen</b>	<b>1 001</b>	<b>358</b>	<b>790</b>	<b>261</b>	<b>211</b>	<b>97</b>

## 10 Studierende im Wintersemester 2010/2011 nach Fächergruppen und angestrebten Abschlüssen

Prüfungsgruppe Angestrebter Abschluss	Studierende		Davon im			
			Erststudium		weiteren Studium	
	zusammen	weiblich	zusammen	weiblich	zusammen	weiblich
Rechts-, Wirtschafts- und Sozialwissenschaften						
Universitärer Abschluss (ohne Lehramtsprüfungen)	18 781	9 362	14 016	6 973	4 765	2 389
Magister	298	183	291	180	7	3
Diplom (U)	1 935	859	1 862	834	73	25
Staatsexamen (ohne Lehramt)	4 539	2 538	4 388	2 462	151	76
Bachelor (U) - Ein-Fach-Bachelor	7 256	3 274	7 074	3 197	182	77
Bachelor (U) - Mehr-Fächer-Bachelor	412	306	401	300	11	6
Master (U) - Ein-Fach-Master	4 341	2 202	–	–	4 341	2 202
Promotion	1 928	884	–	–	1 928	884
Promotion	1 928	884	–	–	1 928	884
Lehramtsprüfungen	810	452	598	340	212	112
Lehramt	69	33	62	28	7	5
Lehramt Bachelor	562	326	536	312	26	14
Lehramt Master	179	93	–	–	179	93
Fachhochschulabschluss	16 996	10 264	14 592	8 884	2 404	1 380
Diplom (FH)	1 167	774	1 132	756	35	18
Bachelor (FH)	12 495	7 659	12 368	7 572	127	87
Master (FH)	2 186	1 244	–	–	2 186	1 244
Staatliche Laufbahnprüfung	1 148	587	1 092	556	56	31
Sonstige Abschlussprüfungen	1 263	770	1 128	681	135	89
Zertifikat	64	42	–	–	64	42
Sonst. Abschluss in Deutschland	3	2	–	–	3	2
Abschlussprüfung im Ausland	1 154	696	1 128	681	26	15
Keine Abschlussprüfung angestrebt	42	30	–	–	42	30
<b>Fächergruppe zusammen</b>	<b>39 778</b>	<b>21 732</b>	<b>30 334</b>	<b>16 878</b>	<b>9 444</b>	<b>4 854</b>
Mathematik, Naturwissenschaften						
Universitärer Abschluss (ohne Lehramtsprüfungen)	14 402	4 987	12 123	4 113	2 279	874
Magister	21	12	20	12	1	–
Diplom (U)	4 316	1 161	4 186	1 130	130	31
Staatsexamen (ohne Lehramt)	838	604	816	595	22	9
Bachelor (U) - Ein-Fach-Bachelor	7 357	2 535	7 010	2 337	347	198
Bachelor (U) - Mehr-Fächer-Bachelor	94	42	91	39	3	3
Master (U) - Ein-Fach-Master	1 776	633	–	–	1 776	633
Promotion	3 119	1 351	–	–	3 119	1 351
Promotion	3 119	1 351	–	–	3 119	1 351
Lehramtsprüfungen	1 493	758	1 091	532	402	226
Lehramt	189	98	175	90	14	8
Lehramt Bachelor	980	477	916	442	64	35
Lehramt Master	324	183	–	–	324	183
Fachhochschulabschluss	3 968	907	3 306	762	662	145
Diplom (FH)	77	17	76	16	1	1
Bachelor (FH)	3 294	775	3 230	746	64	29
Master (FH)	597	115	–	–	597	115
Sonstige Abschlussprüfungen	341	142	242	98	99	44
Zertifikat	8	4	–	–	8	4
Sonstiger Abschluss in Deutschland	31	14	–	–	31	14
Abschlussprüfung im Ausland	261	110	242	98	19	12
Keine Abschlussprüfung angestrebt	41	14	–	–	41	14
<b>Fächergruppe zusammen</b>	<b>23 323</b>	<b>8 145</b>	<b>16 762</b>	<b>5 505</b>	<b>6 561</b>	<b>2 640</b>

## 10 Studierende im Wintersemester 2010/2011 nach Fächergruppen und angestrebten Abschlüssen

Prüfungsgruppe Angestrebter Abschluss	Studierende		Davon im			
			Erststudium		weiteren Studium	
	zusammen	weiblich	zusammen	weiblich	zusammen	weiblich
Humanmedizin/Gesundheitswissenschaften						
Universitärer Abschluss						
(ohne Lehramtsprüfungen)	6 535	4 145	5 629	3 584	906	561
Diplom (U)	494	417	481	407	13	10
Staatsexamen (ohne Lehramt)	5 273	3 255	4 994	3 079	279	176
Bachelor (U) - Ein-Fach-Bachelor	155	98	154	98	1	–
Master (U) - Ein-Fach-Master	613	375	–	–	613	375
Promotion	508	320	–	–	508	320
Promotion	508	320	–	–	508	320
Fachhochschulabschluss	1 240	969	1 144	891	96	78
Diplom (FH)	58	41	57	40	1	1
Bachelor (FH)	1 093	856	1 087	851	6	5
Master (FH)	89	72	–	–	89	72
Sonstige Abschlussprüfungen	92	57	89	56	3	1
Zertifikat	3	1	–	–	3	1
Abschlussprüfung im Ausland	89	56	89	56	–	–
<b>Fächergruppe zusammen</b>	<b>8 375</b>	<b>5 491</b>	<b>6 862</b>	<b>4 531</b>	<b>1 513</b>	<b>960</b>
Veterinärmedizin						
Universitärer Abschluss						
(ohne Lehramtsprüfungen)	1 050	918	1 000	886	50	32
Staatsexamen (ohne Lehramt)	1 037	917	1 000	886	37	31
Master (U) - Ein-Fach-Master	13	1	–	–	13	1
Promotion	434	354	–	–	434	354
Promotion	434	354	–	–	434	354
Sonstige Abschlussprüfungen	12	9	11	9	1	–
Abschlussprüfung im Ausland	12	9	11	9	1	–
<b>Fächergruppen zusammen</b>	<b>1 496</b>	<b>1 281</b>	<b>1 011</b>	<b>895</b>	<b>485</b>	<b>386</b>
Agrar-, Forst- und Ernährungswissenschaften						
Universitärer Abschluss						
(ohne Lehramtsprüfungen)	1 258	671	826	439	432	232
Diplom (U)	36	13	32	10	4	3
Bachelor (U) - Ein-Fach-Bachelor	775	420	750	403	25	17
Bachelor (U) - Mehr-Fächer-Bachelor	45	26	44	26	1	–
Master (U) - Ein-Fach-Master	402	212	–	–	402	212
Promotion	201	87	–	–	201	87
Promotion	201	87	–	–	201	87
Lehramtsprüfungen	77	44	49	29	28	15
Lehramt	7	4	6	3	1	1
Lehramt Bachelor	49	28	43	26	6	2
Lehramt Master	21	12	–	–	21	12
Fachhochschulabschluss	617	293	499	223	118	70
Diplom (FH)	10	5	10	5	–	–
Bachelor (FH)	490	219	489	218	1	1
Master (FH)	117	69	–	–	117	69
Sonstige Abschlussprüfungen	96	60	58	33	38	27
Zertifikat	38	27	–	–	38	27
Abschlussprüfung im Ausland	58	33	58	33	–	–
<b>Fächergruppe zusammen</b>	<b>2 249</b>	<b>1 155</b>	<b>1 432</b>	<b>724</b>	<b>817</b>	<b>431</b>

## 10 Studierende im Wintersemester 2010/2011 nach Fächergruppen und angestrebten Abschlüssen

Prüfungsgruppe Angestrebter Abschluss	Studierende		Davon im			
			Erststudium		weiteren Studium	
	zusammen	weiblich	zusammen	weiblich	zusammen	weiblich
Ingenieurwissenschaften						
Universitärer Abschluss (ohne Lehramtsprüfungen)	16 235	4 291	13 865	3 519	2 370	772
Diplom (U)	5 758	1 519	5 632	1 485	126	34
Bachelor (U) - Ein-Fach-Bachelor	8 347	2 071	8 233	2 034	114	37
Master (U) - Ein-Fach-Master	2 130	701	–	–	2 130	701
Promotion	1 338	387	–	–	1 338	387
Promotion	1 338	387	–	–	1 338	387
Lehramtsprüfungen	350	168	284	136	66	32
Lehramt	72	26	57	22	15	4
Lehramt Bachelor	248	123	227	114	21	9
Lehramt Master	30	19	–	–	30	19
Künstlerischer Abschluss	314	135	282	117	32	18
Bachelor (KH)	43	14	41	13	2	1
Diplom (KH)	254	111	241	104	13	7
Master (KH)	17	10	–	–	17	10
Fachhochschulabschluss	13 105	3 057	10 636	2 395	2 469	662
Diplom (FH)	491	85	476	82	15	3
Bachelor (FH)	10 156	2 335	10 055	2 311	101	24
Master (FH)	2 351	635	–	–	2 351	635
Sonstiger FH-Abschluss	107	2	105	2	2	–
Sonstige Abschlussprüfungen	457	175	395	153	62	22
Zertifikat	2	1	–	–	2	1
Abschlussprüfung im Ausland	396	153	395	153	1	–
Keine Abschlussprüfung angestrebt	59	21	–	–	59	21
<b>Fächergruppe zusammen</b>	<b>31 799</b>	<b>8 213</b>	<b>25 462</b>	<b>6 320</b>	<b>6 337</b>	<b>1 893</b>
Kunst, Kunstwissenschaft						
Universitärer Abschluss (ohne Lehramtsprüfungen)	2 319	1 680	1 778	1 252	541	428
Magister	654	465	634	453	20	12
Bachelor (U) - Mehr-Fächer-Bachelor	1 186	830	1 144	799	42	31
Master (U) - Ein-Fach-Master	479	385	–	–	479	385
Promotion	474	321	–	–	474	321
Promotion	474	321	–	–	474	321
Lehramtsprüfungen	497	358	314	225	183	133
Lehramt	83	59	38	24	45	35
Lehramt Bachelor	292	211	276	201	16	10
Lehramt Master	122	88	–	–	122	88
Künstlerischer Abschluss	3 871	2 193	2 780	1 523	1 091	670
Diplom (KH)	1 824	1 008	1 609	886	215	122
Bachelor (KH)	892	500	851	470	41	30
Master (KH)	541	328	–	–	541	328
Meisterschüler	121	79	–	–	121	79
Bühnen-/Konzert-/Opernreifeprüfung	104	63	–	–	104	63
Kirchenmusikprüfung B	2	1	2	1	–	–
Sonstiger künstlerischer Abschluss	387	214	318	166	69	48
Fachhochschulabschluss	2 430	1 576	2 261	1 444	169	132
Diplom (FH)	35	25	34	25	1	–
Bachelor (FH)	2 241	1 431	2 227	1 419	14	12
Master (FH)	154	120	–	–	154	120
Sonstige Abschlussprüfungen	362	231	295	192	67	39
Abschlussprüfung im Ausland	310	203	295	192	15	11
Keine Abschlussprüfung angestrebt	52	28	–	–	52	28
<b>Fächergruppe zusammen</b>	<b>9 953</b>	<b>6 359</b>	<b>7 428</b>	<b>4 636</b>	<b>2 525</b>	<b>1 723</b>

## 10 Studierende im Wintersemester 2010/2011 nach Fächergruppen und angestrebten Abschlüssen

Prüfungsgruppe Angestrebter Abschluss	Studierende		Davon im			
			Erststudium		weiteren Studium	
	zusammen	weiblich	zusammen	weiblich	zusammen	weiblich
Außerhalb der Studienbereichsgliederung						
Universitärer Abschluss (ohne Lehramtsprüfungen)	630	419	623	415	7	4
Magister	581	388	577	387	4	1
Bachelor (U) - Mehr-Fächer-Bachelor	49	31	46	28	3	3
Promotion	1	1	–	–	1	1
Promotion	1	1	–	–	1	1
Lehramtsprüfungen	1 217	787	944	607	273	180
Lehramt	104	65	97	60	7	5
Lehramt Bachelor	889	571	847	547	42	24
Lehramt Master	224	151	–	–	224	151
Sonstige Abschlussprüfungen	69	26	57	20	12	6
Abschlussprüfung im Ausland	57	20	57	20	–	–
Keine Abschlussprüfung angestrebt	12	6	–	–	12	6
<b>Fächergruppe zusammen</b>	<b>1 917</b>	<b>1 233</b>	<b>1 624</b>	<b>1 042</b>	<b>293</b>	<b>191</b>
Fächergruppen zusammen						
Universitärer Abschluss (ohne Lehramtsprüfungen)	79 997	39 161	63 818	30 407	16 179	8 754
Magister	6 035	3 755	5 804	3 636	231	119
Diplom (U)	14 349	5 261	13 816	5 044	533	217
Diplom (U) - Dolmetscher	61	54	60	53	1	1
Diplom (U) - Übersetzer	38	27	34	23	4	4
Staatsexamen (ohne Lehramt)	11 687	7 314	11 198	7 022	489	292
Bachelor (U) - Ein-Fach-Bachelor	27 357	10 785	26 578	10 377	779	408
Bachelor (U) - Mehr-Fächer-Bachelor	6 186	4 208	5 992	4 075	194	133
Master (U) - Ein-Fach-Master	13 928	7 570	–	–	13 928	7 570
Kirchliche Prüfung	356	187	336	177	20	10
Promotion	10 562	5 157	–	–	10 562	5 157
Promotion	10 562	5 157	–	–	10 562	5 157
Lehramtsprüfungen	8 527	5 357	6 180	3 787	2 347	1 570
Lehramt	1 315	775	1 158	670	157	105
Lehramt Bachelor	5 351	3 316	5 022	3 117	329	199
Lehramt Master	1 861	1 266	–	–	1 861	1 266
Künstlerischer Abschluss	4 185	2 328	3 062	1 640	1 123	688
Diplom (KH)	2 078	1 119	1 850	990	228	129
Bachelor (KH)	935	514	892	483	43	31
Master (KH)	558	338	–	–	558	338
Meisterschüler	121	79	–	–	121	79
Bühnen-/Konzert-/Opernreifepfung	104	63	–	–	104	63
Kirchenmusikprüfung B	2	1	2	1	–	–
Sonstiger künstlerischer Abschluss	387	214	318	166	69	48
Fachhochschulabschluss	39 632	17 975	33 510	15 383	6 122	2 592
Diplom (FH)	1 945	1 027	1 884	999	61	28
Bachelor (FH)	30 761	14 000	30 429	13 826	332	174
Master (FH)	5 671	2 359	–	–	5 671	2 359
Staatliche Laufbahnprüfung	1 148	587	1 092	556	56	31
Sonstiger FH-Abschluss	107	2	105	2	2	–
Sonstige Abschlussprüfungen	4 127	2 459	3 453	2 046	674	413
Zertifikat	232	165	–	–	232	165
Sonst. Abschluss in Deutschland	66	42	–	–	66	42
Abschlussprüfung im Ausland	3 549	2 100	3 453	2 046	96	54
Keine Abschlussprüfung angestrebt	280	152	–	–	280	152
<b>Fächergruppen insgesamt</b>	<b>147 030</b>	<b>72 437</b>	<b>110 023</b>	<b>53 263</b>	<b>37 007</b>	<b>19 174</b>

**11 Studierende im Wintersemester 2010/2011 nach dem Land des Erwerbs der Hochschulzugangsberechtigung und Hochschulen**

Lfd. Nr.	Hochschulart Hochschule	Studierende	Davon Erwerb der Hochschulzugangsberechtigung in					
			Baden-Württemberg	Bayern	Berlin	Brandenburg	Bremen	Hamburg
<b>1 Universitäten</b>		z 102 066	5 878	3 927	38 107	10 245	678	1 145
		w 51 364	2 732	1 844	18 164	5 366	353	583
<b>2 darunter Ausländer</b>		z 18 349	150	94	2 239	287	20	45
		w 9 970	72	53	1 105	170	13	24
3 Freie Universität		z 32 043	1 657	1 089	11 990	3 038	219	389
		w 18 884	942	620	6 787	1 849	138	236
4 Technische Universität		z 28 893	1 002	747	13 151	3 164	154	240
		w 9 501	290	241	4 126	992	58	75
5 Humboldt-Universität		z 28 953	1 326	936	10 848	3 065	212	385
		w 16 545	700	511	5 856	1 841	112	198
6 Charité-Universitätsmedizin		z 6 802	418	267	1 924	884	67	74
		w 4 337	256	153	1 296	631	33	48
7 ESCP Europe		z 143	11	5	11	1	–	–
Wirtschaftshochschule		w 61	5	–	4	–	–	–
8 ESMT European School of Management and Technology		z 99	4	9	5	–	1	1
		w 21	–	1	1	–	–	1
9 Hertie School of Governance		z 228	18	12	12	1	2	4
		w 113	12	2	8	1	1	1
10 Steinbeis-Hochschule		z 4 669	1 421	845	130	78	16	46
		w 1 731	511	304	61	39	7	18
11 Deutsche Universität für Weiterbildung		z 31	3	3	4	–	–	–
		w 18	2	3	1	–	–	–
12 International Psychoanalytic University		z 195	16	14	30	12	6	6
		w 145	12	9	23	11	4	6
13 Psychologische Hochschule		z 10	2	–	2	2	1	–
		w 8	2	–	1	2	–	–
<b>14 Kunsthochschulen</b>		z 4 995	315	269	1 696	169	29	91
		w 2 869	181	157	954	95	18	48
<b>15 darunter Ausländer</b>		z 1 518	21	8	372	4	–	3
		w 897	12	6	195	1	–	2
16 Universität der Künste		z 3 537	239	192	988	133	24	73
		w 2 033	133	109	593	74	15	35
17 Kunsthochschule Berlin-Weißensee		z 749	47	57	226	31	4	8
		w 497	34	37	137	19	2	6
18 Hochschule für Musik "Hanns Eisler"		z 498	17	7	396	3	–	4
		w 233	11	3	178	1	–	2
19 Hochschule für Schauspielkunst "Ernst Busch"		z 211	12	13	86	2	1	6
		w 106	3	8	46	1	1	5
<b>20 Fachhochschulen (ohne Verwaltungs-FH)</b>		z 39 542	1 311	1 214	20 850	5 257	146	375
		w 17 932	667	587	8 576	2 563	81	183
<b>21 darunter Ausländer</b>		z 4 085	45	57	1 484	117	6	23
		w 1 896	20	31	622	56	3	11
22 Beuth Hochschule für Technik		z 10 160	218	193	7 241	825	24	63
		w 2 956	54	41	2 104	241	6	21
23 Hochschule für Technik und Wirtschaft		z 10 680	301	262	5 748	1 525	30	67
		w 3 803	96	98	1 868	500	15	24
Hochschule für Wirtschaft u. Recht								
24 - Fachbereich Wirtschaftswissenschaften		z 4 107	131	64	2 103	453	19	41
		w 2 178	67	32	1 030	244	11	26
25 - Fachbereich Duales Studium		z 2 021	20	18	722	611	7	21
		w 951	9	5	322	310	5	6
26 - Fachbereiche Verwaltung, Recht, Polizei		z 2 977	58	57	1 470	581	7	14
		w 1 687	34	34	784	390	6	11

Davon Erwerb der Hochschulzugangsberechtigung in												Lfd. Nr.
Hessen	Mecklenburg Vorpommern	Niedersachsen	Nordrhein-Westfalen	Rheinland-Pfalz	Saarland	Sachsen	Sachsen-Anhalt	Schleswig-Holstein	Thüringen	Ausland	ohne Angabe	
2 627	2 802	4 071	6 816	1 320	301	2 417	2 114	1 559	1 456	16 593	10	1
1 322	1 474	1 990	3 412	663	150	1 408	1 144	781	821	9 151	6	
61	94	77	187	29	13	64	82	18	22	14 867	–	2
26	32	41	93	17	9	31	40	10	13	8 221	–	
874	868	1 381	2 230	406	93	691	634	530	462	5 492	–	3
491	538	765	1 313	236	47	477	392	301	299	3 453	–	
529	816	933	1 391	266	57	573	543	366	288	4 671	2	4
173	259	298	450	85	15	228	177	116	91	1 825	2	
780	815	1 181	1 915	348	82	746	621	461	469	4 759	4	5
435	481	669	1 054	209	52	460	390	261	294	3 019	3	
210	239	270	542	94	43	277	235	118	156	982	2	6
124	170	162	293	55	24	188	148	65	105	586	–	
1	1	6	10	–	1	3	1	–	1	90	1	7
1	1	2	6	–	1	–	–	–	1	40	–	
6	–	2	8	2	–	–	–	1	–	60	–	8
–	–	–	1	–	–	–	–	–	–	17	–	
4	3	9	35	5	–	3	1	2	3	114	–	9
3	3	3	16	3	–	3	–	2	–	55	–	
198	54	273	644	193	24	117	76	76	73	405	–	10
80	18	80	250	69	10	49	35	32	29	139	–	
2	–	2	9	1	1	1	–	1	2	2	–	11
–	–	1	6	1	1	–	–	1	1	1	–	
23	5	13	32	5	–	6	3	4	2	18	–	12
15	3	9	23	5	–	3	2	3	1	16	–	
–	1	1	–	–	–	–	–	–	–	–	1	13
–	1	1	–	–	–	–	–	–	–	–	1	
158	86	204	357	67	18	139	82	97	67	1 150	1	14
85	47	123	196	31	10	80	50	45	42	707	–	
9	5	9	16	4	2	1	1	4	4	1 054	1	15
7	3	6	9	1	1	–	1	3	2	648	–	
126	62	164	276	55	15	110	58	73	52	896	1	16
65	31	97	147	23	9	65	34	34	33	536	–	
21	17	27	47	10	2	15	13	13	7	204	–	17
14	11	20	37	6	1	7	11	7	5	143	–	
4	3	8	21	1	–	3	–	6	6	19	–	18
3	3	5	8	1	–	1	–	3	3	11	–	
7	4	5	13	1	1	11	11	5	2	31	–	19
3	2	1	4	1	–	7	5	1	1	17	–	
608	1 028	1 219	1 862	326	96	1 144	859	393	459	2 385	10	20
302	520	562	935	172	42	655	458	190	240	1 192	7	
19	35	39	75	15	4	30	41	19	10	2 066	–	21
9	12	19	37	3	2	13	20	8	5	1 025	–	
91	128	185	253	67	15	213	135	60	60	389	–	22
24	33	53	68	23	2	84	53	20	14	115	–	
155	289	298	344	73	28	275	215	112	123	833	2	23
75	116	118	146	35	10	135	91	48	56	372	–	
62	103	151	136	31	4	114	76	44	54	521	–	24
28	67	84	74	19	4	77	51	23	36	305	–	
32	151	91	95	10	1	76	76	31	37	22	–	25
13	71	41	45	4	–	37	39	15	21	8	–	
39	110	81	118	35	19	121	144	23	48	52	–	26
19	67	34	58	11	10	74	83	11	26	35	–	

**11 Studierende im Wintersemester 2010/2011 nach dem Land des Erwerbs der Hochschulzugangsberechtigung und Hochschulen**

Lfd. Nr.	Hochschulart Hochschule	Studierende	Davon Erwerb der Hochschulzugangsberechtigung in							
			Baden-Württemberg	Bayern	Berlin	Brandenburg	Bremen	Hamburg		
27	Alice Salomon Hochschule	z	2 512	124	71	1 112	356	21	30	
		w	1 895	94	50	851	284	16	23	
28	Evangelische Hochschule	z	1 316	33	26	580	248	10	10	
		w	1 030	24	18	452	204	7	8	
29	Katholische Hochschule für Sozialwesen	z	1 308	58	38	599	203	6	15	
		w	1 031	52	29	463	159	4	13	
30	SRH Hochschule	z	271	12	4	111	16	–	5	
		w	125	5	2	54	7	–	5	
31	Mediadesign Hochschule	z	1 082	67	303	165	44	7	13	
		w	581	39	177	86	25	4	7	
32	Berliner Technische Kunsthochschule	z	304	22	13	104	29	4	5	
		w	153	12	8	55	12	1	2	
33	EBC Hochschule	z	206	8	2	88	64	1	4	
		w	132	3	2	61	38	1	4	
34	Touro College	z	113	5	3	50	9	–	1	
		w	49	2	1	22	2	–	–	
35	bbw Hochschule	z	629	15	14	235	149	1	67	
		w	287	13	11	122	52	1	22	
36	IB-Hochschule	z	489	160	23	33	10	–	3	
		w	343	118	16	28	9	–	3	
37	Hochschule für Gesundheit und Sport	z	446	25	74	114	41	1	3	
		w	185	12	32	50	24	–	–	
38	Design Akademie	z	323	16	18	126	32	4	8	
		w	193	10	9	73	23	2	7	
39	Best-Sabel-Hochschule	z	171	9	9	89	17	2	–	
		w	125	6	8	65	15	1	–	
40	Akkon-Hochschule	z	32	3	1	16	–	–	–	
		w	6	1	–	–	–	–	–	
41	Hochschule für Medien, Kommunikation und Wirtschaft	z	110	10	4	44	11	–	1	
		w	82	8	3	35	9	–	1	
42	DEKRA Hochschule	z	184	6	9	80	23	1	2	
		w	96	4	5	43	9	1	–	
43	Quadriga Hochschule	z	46	5	6	5	2	–	1	
		w	21	3	5	2	1	–	–	
44	Hochschule der populären Künste	z	55	5	2	15	8	1	1	
		w	23	1	1	6	5	–	–	
45	<b>Verwaltungsfachhochschulen</b>	z	427	17	23	80	68	–	2	
		w	272	14	10	48	44	–	2	
46	<b>darunter Ausländer</b>	z	–	–	–	–	–	–	–	
		w	–	–	–	–	–	–	–	
	FH des Bundes für öffentliche Verwaltung									
47	- Fachbereich Sozialversicherung	z	314	2	2	67	65	–	–	
		w	200	1	1	40	41	–	–	
48	- Fachbereich Auswärtige Angelegenheiten	z	113	15	21	13	3	–	2	
		w	72	13	9	8	3	–	2	
49	<b>Berlin insgesamt</b>	z	147 030	7 521	5 433	60 733	15 739	853	1 613	
		w	72 437	3 594	2 598	27 742	8 068	452	816	
50	<b>darunter Ausländer</b>	z	23 952	216	159	4 095	408	26	71	
		w	12 763	104	90	1 922	227	16	37	



Davon Erwerb der Hochschulzugangsberechtigung in												Lfd. Nr.
Hessen	Mecklenburg Vorpommern	Niedersachsen	Nordrhein-Westfalen	Rheinland-Pfalz	Saarland	Sachsen	Sachsen-Anhalt	Schleswig-Holstein	Thüringen	Ausland	ohne Angabe	
63	73	108	137	22	9	91	64	40	37	154	-	27
44	60	61	97	21	5	71	44	30	28	116	-	
28	59	47	42	14	3	75	56	8	27	50	-	28
20	46	35	29	11	2	63	43	5	22	41	-	
24	30	55	79	17	8	83	29	9	18	37	-	29
19	26	43	64	14	6	69	20	6	14	30	-	
7	4	5	8	1	1	6	1	5	-	85	-	30
4	1	2	4	1	-	5	-	2	-	33	-	
21	7	52	285	17	1	17	13	9	11	50	-	31
13	3	22	146	8	-	7	9	4	5	26	-	
16	5	14	23	5	1	11	5	3	5	39	-	32
9	2	7	11	3	-	5	3	1	2	20	-	
3	2	6	10	-	-	3	1	2	2	9	1	33
1	2	3	6	-	-	1	-	1	2	6	1	
2	1	4	4	1	-	-	2	1	-	30	-	34
1	1	2	3	1	-	-	1	-	-	13	-	
13	25	23	18	2	-	8	8	23	9	19	-	35
7	9	8	12	1	-	3	2	11	3	10	-	
8	4	7	178	13	1	13	1	2	6	20	7	36
4	2	4	115	9	1	8	1	-	3	16	6	
21	11	32	53	5	2	17	19	8	9	11	-	37
8	1	11	21	1	-	4	8	6	1	6	-	
7	9	20	27	4	2	9	5	7	5	24	-	38
5	6	9	16	3	1	5	4	5	1	14	-	
2	5	5	5	2	-	5	3	-	3	15	-	39
1	5	4	4	2	-	4	1	-	2	7	-	
-	-	5	3	-	1	1	-	-	1	1	-	40
-	-	2	1	-	1	-	-	-	1	-	-	
5	1	9	8	2	-	3	1	1	2	8	-	41
2	-	6	5	2	-	1	1	1	1	7	-	
3	9	12	20	2	-	2	4	2	2	7	-	42
2	2	7	8	2	-	1	4	1	2	5	-	
5	1	4	11	1	-	-	1	1	-	3	-	43
2	-	3	2	-	-	-	-	-	-	3	-	
1	1	5	5	2	-	1	-	2	-	6	-	44
1	-	3	-	1	-	1	-	-	-	4	-	
12	24	14	75	16	23	22	23	5	20	3	-	45
7	19	9	49	11	13	17	14	2	13	-	-	
-	-	-	-	-	-	-	-	-	-	-	-	46
-	-	-	-	-	-	-	-	-	-	-	-	
7	21	6	60	10	22	15	18	2	17	-	-	47
4	16	3	39	7	12	11	12	1	12	-	-	
5	3	8	15	6	1	7	5	3	3	3	-	48
3	3	6	10	4	1	6	2	1	1	-	-	
3 405	3 940	5 508	9 110	1 729	438	3 722	3 078	2 054	2 002	20 131	21	49
1 716	2 060	2 684	4 592	877	215	2 160	1 666	1 018	1 116	11 050	13	
89	134	125	278	48	19	95	124	41	36	17 987	1	50
42	47	66	139	21	12	44	61	21	20	9 894	-	

**12 Gasthörer im Wintersemester 2010/2011 nach Fächer- und Altersgruppen**

Fächergruppe		Insgesamt	Davon in der Altersgruppe von ... bis unter ... Jahren						ohne Angabe
			unter 20	20 bis 30	30 bis 40	40 bis 50	50 bis 60	60 und älter	
Sprach- und Kulturwissenschaften	z	164	1	21	13	39	17	73	–
	w	95	1	15	7	28	13	31	–
Sport	z	1	–	–	–	1	–	–	–
	w	–	–	–	–	–	–	–	–
Rechts-, Wirtschafts- und Sozialwissenschaften	z	89	1	48	18	11	4	7	–
	w	52	1	29	12	6	2	2	–
Mathematik, Naturwissenschaften	z	19	–	5	4	3	2	5	–
	w	5	–	2	–	–	2	1	–
Humanmedizin/Gesundheitswissenschaften	z	2	–	–	–	1	1	–	–
	w	2	–	–	–	1	1	–	–
Agrar-, Forst- und Ernährungswissenschaften	z	11	–	4	–	–	–	7	–
	w	5	–	2	–	–	–	3	–
Ingenieurwissenschaften	z	32	–	12	7	3	4	6	–
	w	6	–	5	–	–	1	–	–
Kunst, Kunstwissenschaft	z	854	4	66	28	31	75	644	6
	w	628	4	39	22	22	63	474	4
Sonstige Fachrichtungen	z	473	5	35	21	28	48	326	10
	w	251	4	26	15	16	34	154	2
<b>Fächergruppen insgesamt</b>	z	1 645	11	191	91	117	151	1 068	16
	w	1 044	10	118	56	73	116	665	6

## Anhang

### 1 Zuordnung der Studienbereiche zu den Fächergruppen

Fächergruppe Studienbereich	Fächergruppe Studienbereich
<p><b>Sprach- und Kulturwissenschaften</b></p> <p>Sprach- und Kulturwissenschaften allgemein                      Evangelische Theologie, - Religionslehre                      Katholische Theologie, - Religionslehre                      Philosophie                      Geschichte                      Bibliothekswissenschaft, Dokumentation                      Allgemeine und vergleichende Literatur- und Sprachwissenschaft                      Altphilologie (klassische Philologie), Neugriechisch                      Germanistik (Deutsch, germanische Sprachen ohne Anglistik)                      Anglistik, Amerikanistik                      Romanistik                      Slawistik, Baltistik, Finno-Ugristik                      Außereuropäische Sprach- und Kulturwissenschaften                      Kulturwissenschaften                      Psychologie                      Erziehungswissenschaften                      Sonderpädagogik</p> <p><b>Sport</b></p> <p>Sport, Sportwissenschaft</p> <p><b>Rechts-, Wirtschafts- und Sozialwissenschaften</b></p> <p>Rechts-, Wirtschafts- und Sozialwissenschaften allgemein                      Regionalwissenschaften                      Politikwissenschaften                      Sozialwissenschaften                      Sozialwesen                      Rechtswissenschaften                      Verwaltungswissenschaften                      Wirtschaftswissenschaften                      Wirtschaftsingenieurwesen (Schwerpunkt Wirtschaftswissenschaften)</p> <p><b>Mathematik, Naturwissenschaften</b></p> <p>Mathematik, Naturwissenschaften allgemein                      Mathematik                      Informatik                      Physik, Astronomie                      Chemie                      Pharmazie                      Biologie                      Geowissenschaften (ohne Geographie)                      Geographie</p>	<p><b>Humanmedizin/Gesundheitswissenschaften</b></p> <p>Gesundheitswissenschaften allgemein                      Humanmedizin (ohne Zahnmedizin)                      Zahnmedizin</p> <p><b>Veterinärmedizin</b></p> <p>Veterinärmedizin</p> <p><b>Agrar-, Forst- und Ernährungswissenschaften</b></p> <p>Landespflege, Umweltgestaltung                      Agrarwissenschaften, Lebensmittel- und Getränketechnologie                      Forstwissenschaft, Holzwirtschaft                      Ernährungs- und Haushaltswissenschaften</p> <p><b>Ingenieurwissenschaften</b></p> <p>Ingenieurwesen allgemein                      Wirtschaftsingenieurwesen (Schwerpunkt Ingenieurwissenschaften)                      Bergbau, Hüttenwesen                      Maschinenbau/Verfahrenstechnik                      Elektrotechnik                      Verkehrstechnik, Nautik                      Architektur, Innenarchitektur                      Raumplanung                      Bauingenieurwesen                      Vermessungswesen</p> <p><b>Kunst, Kunstwissenschaft</b></p> <p>Kunst, Kunstwissenschaft allgemein                      Bildende Kunst                      Gestaltung                      Darstellende Kunst, Film und Fernsehen, Theaterwissenschaft                      Musik, Musikwissenschaft</p> <p><b>Außerhalb der Studienbereichsgliederung</b></p>

## 2 Hochschulen in Berlin nach der Trägerschaft

Hochschule	Trägerschaft	
	öffentlicher Träger/ freier Träger	Träger
<b>Universitäten</b>		
Freie Universität	öffentlich	Land Berlin
Technische Universität	öffentlich	Land Berlin
Humboldt-Universität	öffentlich	Land Berlin
Charité-Universitätsmedizin	öffentlich	Land Berlin
ESCP Europe Wirtschaftshochschule	freier Träger	privat
ESMT European School of Management and Technology	freier Träger	privat
Hertie School of Governance	freier Träger	privat
Steinbeis-Hochschule	freier Träger	privat
Deutsche Universität für Weiterbildung	freier Träger	privat
International Psychoanalytic University	freier Träger	privat
Psychologische Hochschule	freier Träger	privat
<b>Kunsthochschulen</b>		
Universität der Künste	öffentlich	Land Berlin
Kunsthochschule Berlin-Weißensee	öffentlich	Land Berlin
Hochschule für Musik "Hanns Eisler"	öffentlich	Land Berlin
Hochschule für Schauspielkunst "Ernst Busch"	öffentlich	Land Berlin
<b>Fachhochschulen (ohne Verwaltungs-FH)</b>		
Beuth Hochschule für Technik	öffentlich	Land Berlin
Hochschule für Technik und Wirtschaft	öffentlich	Land Berlin
Hochschule für Wirtschaft und Recht	öffentlich	Land Berlin
- Fachbereich Wirtschaftswissenschaften		
- Fachbereich Duales Studium		
- Fachbereiche Verwaltung, Recht, Polizei		
Alice Salomon Hochschule	öffentlich	Land Berlin
Evangelische Hochschule	freier Träger	Kirche
Katholische Hochschule für Sozialwesen	freier Träger	Kirche
SRH Hochschule	freier Träger	privat
Mediadesign Hochschule	freier Träger	privat
Berliner Technische Kunsthochschule	freier Träger	privat
EBC Hochschule	freier Träger	privat
Touro College	freier Träger	privat
bbw Hochschule	freier Träger	privat
IB-Hochschule	freier Träger	privat
Hochschule für Gesundheit und Sport	freier Träger	privat
Design Akademie	freier Träger	privat
Best-Sabel-Hochschule	freier Träger	privat
Akkon-Hochschule	freier Träger	privat
Hochschule für Medien, Kommunikation und Wirtschaft	freier Träger	privat
DEKRA Hochschule	freier Träger	privat
Quadriga Hochschule	freier Träger	privat
Hochschule der populären Künste	freier Träger	privat
<b>Verwaltungsfachhochschulen</b>		
Fachhochschule des Bundes für öffentliche Verwaltung	öffentlich	Bund
- Fachbereich Sozialversicherung		
- Fachbereich Auswärtige Angelegenheiten		







## Das Amt für Statistik Berlin-Brandenburg

Das Amt für Statistik Berlin-Brandenburg ist für beide Länder die zentrale Dienstleistungseinrichtung auf dem Gebiet der amtlichen Statistik. Das Amt erbringt Serviceleistungen im Bereich Information und Analyse für die breite Öffentlichkeit, für alle gesellschaftlichen Gruppen sowie für Kunden aus Verwaltung und Politik, Wirtschaft und Wissenschaft. Kerngeschäft des Amtes ist die Durchführung der gesetzlich angeordneten amtlichen Statistiken für Berlin und Brandenburg. Das Amt erhebt die Daten, bereitet sie auf, interpretiert und analysiert sie und veröffentlicht die Ergebnisse. Die Grundversorgung aller Nutzer mit statistischen Informationen erfolgt unentgeltlich, im Wesentlichen über das Internet und den Informationsservice. Daneben werden nachfrage- und zielgruppenorientierte Standardauswertungen zu Festpreisen angeboten. Kundenspezifische Aufbereitung / Beratung zu kostendeckenden Preisen ergänzt das Spektrum der Informationsbereitstellung.

### Amtliche Statistik im Verbund

Die Statistiken werden bundesweit nach einheitlichen Konzepten, Methoden und Verfahren arbeitsteilig erstellt. Die statistischen Ämter der Länder sind dabei grundsätzlich für die Durchführung der Erhebungen, für die Aufbereitung und Veröffentlichung der Länderergebnisse zuständig. Durch diese Kooperation in einem „Statistikverbund“ entstehen für alle Länder vergleichbare und zu einem Bundesergebnis zusammenführbare Erhebungsergebnisse.

## Produkte und Dienstleistungen

### Informationsservice

[info@statistik-bbb.de](mailto:info@statistik-bbb.de)  
mit statistischen Informationen für jedermann und Beratung sowie maßgeschneiderte Aufbereitungen von Daten über Berlin und Brandenburg.  
Auskunft, Beratung, Pressedienst sowie Fachbibliothek.

### Standort Potsdam

Behlerstraße 3a, 14467 Potsdam  
Tel. 0331 8173 - 1777  
Fax 030 9028 - 4091  
Mo – Do 9 – 15 Uhr, Fr 9 – 14 Uhr

### Standort Berlin

Alt-Friedrichsfelde 60, 10315 Berlin  
Bibliothek  
Tel. 030 9021 - 3540  
Mo – Do 9 – 15 Uhr, Fr 9 – 14 Uhr

### Internet-Angebot

[www.statistik-berlin-brandenburg.de](http://www.statistik-berlin-brandenburg.de)  
mit aktuellen Daten, Pressemitteilungen, Statistischen Berichten zum kostenlosen Herunterladen, regionalstatistischen Informationen, Wahlstatistiken und -analysen sowie einem Überblick über das gesamte Leistungsspektrum des Amtes.

### Statistische Jahrbücher

mit einer Vielzahl von Tabellen aus nahezu allen Arbeitsgebieten der amtlichen Statistik.

### Statistische Berichte

mit Ergebnissen der einzelnen Statistiken in Tabellen in tiefer sachlicher Gliederung und Grafiken zur Veranschaulichung von Entwicklungen und Strukturen.  
Mit dieser Reihe werden die bisherigen Veröffentlichungen Statistischer Berichte aus dem Landesbetrieb für Datenverarbeitung und Statistik Land Brandenburg sowie dem Statistischen Landesamt Berlin fortgesetzt.

## Datenangebot aus dem Sachgebiet

### Informationen zu dieser Veröffentlichung

Referat 14C  
Tel. 0331 8173 - 1144  
Fax 0331 8173 - 1911  
[hochschulen@statistik-bbb.de](mailto:hochschulen@statistik-bbb.de)

### Weitere Veröffentlichungen zum Thema

Statistische Berichte:

- Akademische und staatliche Abschlussprüfungen  
B III 3
- Personal und Personalstellen an Hochschulen  
B III 4