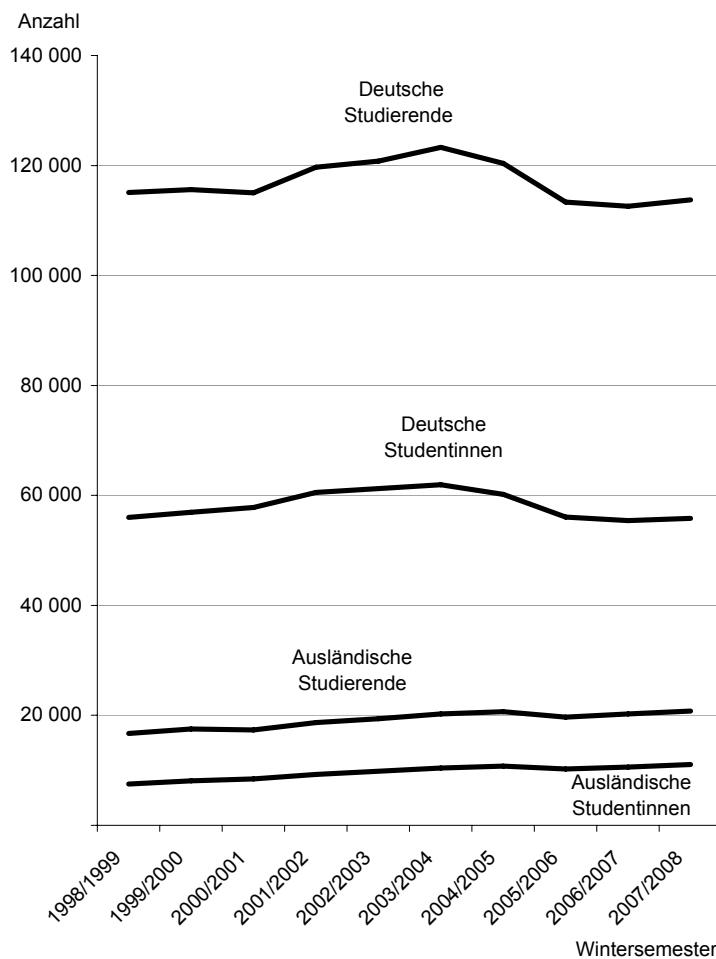


Statistischer Bericht

B III 1 – j/2007

Studierende an Hochschulen in Berlin Wintersemester 2007/2008

Deutsche und ausländische Studierende in Berlin in den vergangenen zehn Wintersemestern



Statistischer Bericht

B III 1 – j/07

Herausgegeben im **Dezember 2008**

Preis

pdf-Version: kostenlos

Druck-Version: 8,- EUR

Excel-Version: 18,- EUR

Impressum

Amt für Statistik Berlin-Brandenburg

Dortustraße 46

14467 Potsdam

info@statistik-bbb.de

www.statistik-berlin-brandenburg.de

Potsdam

Tel. 0331 39-444

Fax 0331 39-418

Berlin

Tel. 030 9021-3434

Fax 030 9021-3655

© **Amt für Statistik** Berlin-Brandenburg
Für nichtgewerbliche Zwecke sind Vervielfältigung und unentgeltliche Verbreitung, auch auszugsweise, mit Quellenangabe gestattet. Die Verbreitung, auch auszugsweise, über elektronische Systeme/Datenträger bedarf der vorherigen Zustimmung. Alle übrigen Rechte bleiben vorbehalten.

Zeichenerklärung

- 0 weniger als die Hälfte von 1 in der letzten besetzten Stelle, jedoch mehr als nichts
- nichts vorhanden
- ... Angabe fällt später an
- () Aussagewert ist eingeschränkt
- / Zahlenwert nicht sicher genug
- Zahlenwert unbekannt oder geheimzuhalten
- x Tabellenfach gesperrt
- p vorläufige Zahl
- r berichtigte Zahl
- s geschätzte Zahl

Inhaltsverzeichnis

	Seite		Seite
Vorbemerkungen	4		
Grafiken			
Studierende im Wintersemester 2007/2008 nach Hochschularten und Geschlecht	6		
Anteil der Studierenden in den einzelnen Hochschularten im Wintersemester 2007/2008	7		
Deutsche und ausländische Studierende in den vergangenen zehn Wintersemestern	8		
Studienanfänger nach ausgewählten Hochschularten in den vergangenen zehn Studienjahren	9		
Am zahlreichsten vertretene Nationalitäten im Wintersemester 2007/2008	35		
Tabellen			
1 Zusammenfassende Übersicht über Studierende im Wintersemester 2007/2008 nach Hochschularten	6	9 Studierende im Wintersemester 2007/2008 nach dem Land des Erwerbs der Hochschulzugangsberechtigung und Hochschulen	30
2 Studierende in den vergangenen zehn Wintersemestern nach Hochschularten	7	10 Ausländische Studierende im Wintersemester 2007/2008 nach Hochschularten	34
3 Ausländische Studierende in den vergangenen zehn Wintersemestern nach Hochschularten	8	11 Studierende im Wintersemester 2007/2008 nach Fächergruppen und angestrebten Abschlüssen	36
4 Studienanfänger im 1. Studiengang in den vergangenen zehn Studienjahren nach Hochschularten	9	12 Gasthörer im Wintersemester 2007/2008 nach Hochschularten und Hochschulen	41
5 Studierende und Studienanfänger im Wintersemester 2007/2008 nach Hochschularten und Hochschulen	10	13 Gasthörer im Wintersemester 2007/08 nach Fächer- und Altersgruppen	42
6 Studierende und Studienanfänger im 1. Studiengang im Wintersemester 2007/2008 nach Fächergruppen und Hochschularten	12	Anhang	
7 Studierende im Wintersemester 2007/2008 nach Fächergruppen, Fach- und Hochschulsemestern, Hochschularten und Hochschulen	14	Zuordnung der Studienbereiche zu den Fächergruppen	43
8 Studierende und Studienanfänger im Wintersemester 2007/2008 nach Hochschularten und Altersgruppen	29		

Vorbemerkungen

Allgemeine Angaben zur Statistik

Die Erhebungen über die Studierenden und Gasthörer an Hochschulen sind Teile der bundeseinheitlichen Hochschulstatistik.

Auskunftspflichtig sind die Hochschulverwaltungen. In die Erhebung einbezogen sind alle staatlichen und staatlich anerkannten Hochschulen des Landes Berlin. Das Erhebungs- und Aufbereitungsprogramm ist so gestaltet, dass die erhobenen Daten für Entscheidungen im Bund, in den Ländern und in den Hochschulen selbst herangezogen werden können. Die Ergebnisse der Studentenstatistik sind außerdem für die verschiedensten öffentlichen und privaten Einrichtungen von Bedeutung, unter anderem für die Hochschulrektorenkonferenz, die Ständige Konferenz der Kultusminister, den Wissenschaftsrat und die Hochschulinformations-System GmbH. Gleichzeitig werden sie als Grundlage für Analysen, Prognosen und andere wissenschaftliche Darstellungen sowie für soziodemographische und bildungspolitische Untersuchungen verwendet.

Die Statistiken werden jährlich, jeweils zu Beginn des Wintersemesters auf der Basis der Verwaltungsunterlagen der Hochschulen als Totalerhebungen durchgeführt. Die Studienanfänger werden außerdem in den Sommersemestern erhoben.

Rechtsgrundlage

Erhoben werden die Tatbestände gemäß § 3 Abs. 1 Nr. 1 und für Gasthörer gemäß § 3 Abs. 1 Nr. 2 des Gesetzes über die Statistik für das Hochschulwesen (Hochschulstatistikgesetz – HStatG) vom 02. November 1990 (BGBl. I S. 2414), zuletzt geändert durch Artikel 2 des Gesetzes vom 25. Juni 2005 (BGBl. I S. 1860) in Verbindung mit dem Gesetz über die Statistik für Bundeszwecke (Bundesstatistikgesetz – BStatG) vom 22. Januar 1987 (BGBl. I S. 462, 565), zuletzt geändert durch Artikel 2 des Gesetzes vom 09. Juni 2005 (BGBl. I S. 1534) und dem Gesetz über die Hochschulen im Land Berlin (Berliner Hochschulgesetz – BerlHG) in der Fassung des Zwölften Änderungsgesetzes vom 12. Juli 2007 (GVBl. S. 278).

Berichtskreis

Universitäten:

- Freie Universität
- Technische Universität
- Humboldt-Universität
- Charité-Universitätsmedizin
- ESCP-EAP Europäische Wirtschaftshochschule
- European School of Management and Technology
- Hertie School of Governance
- Steinbeis-Hochschule

Kunsthochschulen:

- Universität der Künste
- Kunsthochschule Berlin-Weißensee
- Hochschule für Musik „Hanns Eisler“
- Hochschule für Schauspielkunst „Ernst Busch“

Fachhochschulen:

- Technische Fachhochschule
- Fachhochschule für Technik und Wirtschaft
- Fachhochschule für Wirtschaft (Fachbereiche Wirtschaftswissenschaften und Berufsakademie)
- Alice Salomon Fachhochschule für Sozialarbeit und Sozialpädagogik
- Evangelische Fachhochschule
- Katholische Fachhochschule
- OTA Hochschule
- Mediadesign Hochschule
- Berliner Technische Kunsthochschule

- International Business School
- Touro College
- bbw Akademie für betriebswirtschaftliche Weiterbildung
- IB-Hochschule
- Hochschule für Gesundheit und Sport
- Design-Akademie
- Best-Sabel Fachhochschule

Verwaltungsfachhochschulen:

- Fachhochschule für Verwaltung und Rechtspflege
- Fachhochschule des Bundes für öffentliche Verwaltung (Fachbereiche Sozialversicherung und Auswärtige Angelegenheiten)

Definitionen

• Hochschulen

Alle nach Landesrecht anerkannten Hochschulen unabhängig von der Trägerschaft.

• Studierende

In einem Fachstudium als Haupthörer oder als Nebenhörer eingeschriebene Personen ohne Beurlaubte, Gasthörer und Studienkollegiaten.

• Hörerstatus

Haupthörer

sind nur an einer Hochschule eingeschrieben oder – bei Mehrfacheinschreibungen im selben Studiengang – derjenigen Hochschule als Haupthörer zugeordnet, an der sie schwerpunktmäßig studieren.

Nebenhörer

sind als Haupthörer an einer anderen Hochschule und zusätzlich an der meldenden Hochschule eingeschrieben. Statistisch werden sie an der Hochschule der zweiten Einschreibung erfasst.

• Studienanfänger

Studierende, im ersten Hochschulsemester (Erstimmatrikulierte, die sich erstmalig an einer deutschen Hochschule eingeschrieben haben) oder im ersten Fachsemester eines bestimmten Studienganges.

• Bildungsinländer

sind die ausländischen Studierenden, die ihre Hochschulzugangsberechtigung in Deutschland, aber nicht an einem Studienkolleg erworben haben.

• Bildungsausländer

sind die ausländischen Studierenden, die ihre Hochschulzugangsberechtigung im Ausland oder an einem Studienkolleg in Deutschland erworben haben

• Semester

Teil des Studienjahres sowie Maß für die Dauer und zeitliche Gliederung des Studiums

Berichtssemester

Sommer- oder Wintersemester des Jahres, auf das sich die vorliegenden Ergebnisse beziehen.

Hochschulsemester

geben die gesamte bisherige Verweilzeit an Hochschulen in der Bundesrepublik Deutschland an. Sie müssen sich nicht auf das Studienfach im Erhebungssemester beziehen.

Fachsemester

im Studiengang verbrachte Studienzeiten (einschließlich des Berichtsemesters) im Hinblick auf die angestrebte Abschlussprüfung; dazu können auch Semester aus einem früheren Studium oder aus einem Auslandsstudium gehören, sofern sie angerechnet werden.

• Studienjahr

Überwiegend beginnen die Studenten ihr Studium im Wintersemester; in ausgewählten Studiengängen ist dies auch im Sommersemester möglich. Bundesweit wird daher bei der Betrachtung der Studienanfänger oft vom Studienjahr ausgegangen.

Das Studienjahr setzt sich zusammen aus dem Sommersemester und dem folgenden Wintersemester (z. B. Studienjahr 2007: Sommersemester 2007 und Wintersemester 2007/2008).

• Studiengang

Als Studiengang wird eine durch Studien- und Prüfungsordnungen geregelte berufsqualifizierende Hochschulausbildung bezeichnet.

In der Statistik wird der Studiengang als Kombination der angestrebten Abschlussprüfung mit bis zu drei Studienfächern erfasst. Die Auswertungen in diesem Bericht beziehen sich immer auf den ersten Studiengang.

• Fächergruppe/Studienbereich/Studienfach

Für die Studentenstatistik werden die Fachbezeichnungen einem bundeseinheitlichen Fächerschlüssel zugeordnet. Mehrere verwandte Fächer sind in der Systematik zu Studienbereichen und diese zu neun großen Fächergruppen zusammengefasst (Anhang).

Die in diesem Bericht vorliegenden Auswertungen beziehen sich immer auf die Fächergruppe des ersten Studienfachs.

• Art des Studiums

Erstudium

Studierende, die in einem Studiengang eingeschrieben sind und noch keine Abschlussprüfung an einer Hochschule bestanden haben, befinden sich im Erststudium.

Ausnahme:

Bei einem konsekutiven Masterstudium wird das Studium nach dem Erreichen des Bachelorgrades als Masterstudium fortgesetzt und bleibt Erststudium.

Weiteres Studium

Zweitstudium, Aufbaustudium, Ergänzungs- und Erweiterungsstudium, Weiterbildungsstudium, Promotionsstudium

• Gasthörer

Teilnehmer an einzelnen Kursen oder Lehrveranstaltungen. Eine Hochschulzugangsberechtigung ist nicht erforderlich, ein Fachstudium mit Abschlussprüfung ist für Gasthörer nicht möglich.

• Studienkollegiaten

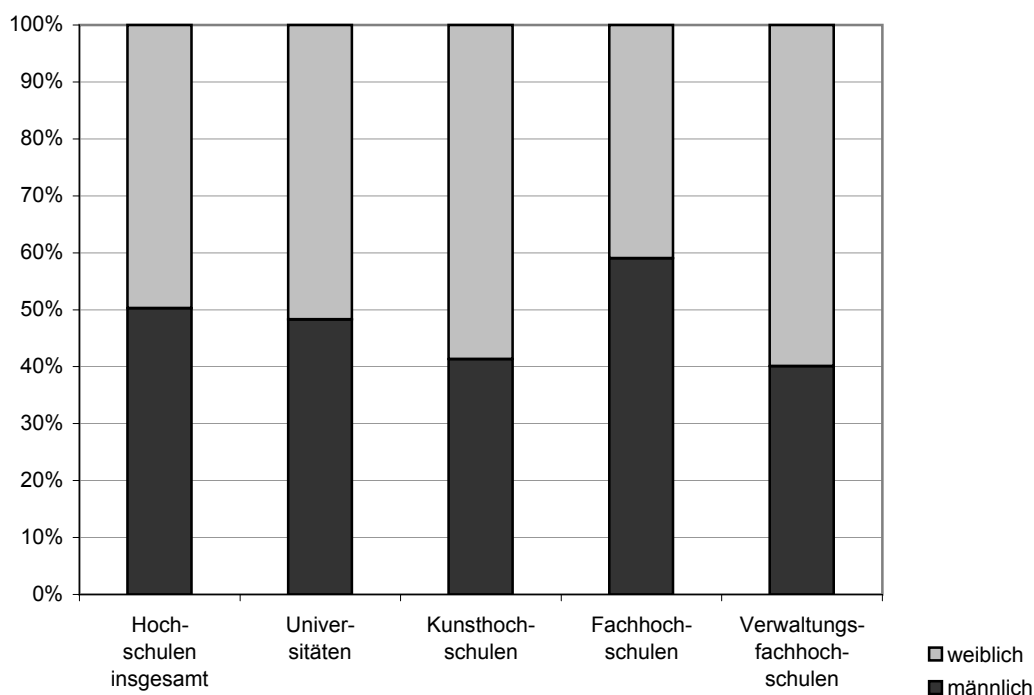
Personen mit einer im Ausland erworbenen Hochschulzugangsberechtigung, welche nicht unmittelbar zum Studium in Deutschland berechtigt, können in einer so genannten Feststellungsprüfung die zusätzlichen Leistungsnachweise erbringen. Die Vorbereitung für diese Prüfung erfolgt an einem Studienkolleg.

1 Zusammenfassende Übersicht über Studierende im Wintersemester 2007/2008 nach Hochschularten

Merkmal		Insgesamt	davon an			
			Universitäten	Kunsthochschulen	Fachhochschulen ¹	Verwaltungsfachhochschulen
Studierende insgesamt	z	134 504	97 822	4 861	29 569	2 252
	w	66 927	50 604	2 854	12 120	1 349
davon						
Hauptörer	z	130 100	93 895	4 803	29 150	2 252
	w	64 148	48 036	2 817	11 946	1 349
Nebenhörer	z	4 404	3 927	58	419	-
	w	2 779	2 568	37	174	-
Studienanfänger und zwar						
im 1. Hochschulsemester	z	18 631	12 535	517	4 972	607
	w	9 654	6 777	298	2 212	367
im 1. Fachsemester	z	24 501	16 369	747	6 534	851
	w	12 309	8 607	450	2 762	490
Ausländische Studierende	z	20 785	16 490	1 218	3 007	70
	w	11 074	9 007	748	1 269	50
nachrichtlich						
Gastörer insgesamt	z	427	300	51	75	1
	w	246	164	39	43	-
Studienkollegiaten	z	171	164	-	7	-
	w	73	70	-	3	-

¹ ohne Verwaltungsfachhochschulen

Studierende im Wintersemester 2007/2008 nach Hochschularten und Geschlecht

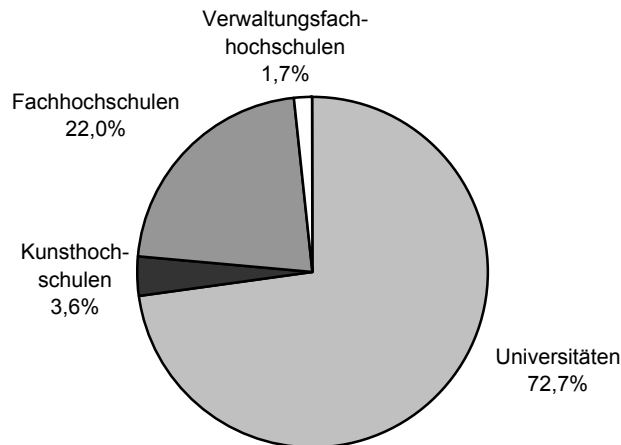


2 Studierende in den vergangenen zehn Wintersemestern nach Hochschularten

Wintersemester	Insgesamt	davon an			
		Universitäten	Kunsthochschulen	Fachhochschulen ¹	Verwaltungsfachhochschulen
Studierende zusammen					
1998/1999	131 775	103 189	5 669	19 885	3 032
1999/2000	133 124	103 208	5 488	21 472	2 956
2000/2001	132 406	104 900	5 398	19 057	3 051
2001/2002	138 394	107 440	5 447	21 995	3 512
2002/2003	140 177	108 245	5 404	23 230	3 298
2003/2004	143 540	108 735	5 366	26 251	3 188
2004/2005	141 010	106 496	5 157	26 740	2 617
2005/2006	133 024	98 591	5 103	27 160	2 170
2006/2007	132 822	97 612	4 899	28 221	2 090
2007/2008	134 504	97 822	4 861	29 569	2 252
darunter weiblich					
1998/1999	63 515	51 198	3 239	7 596	1 482
1999/2000	64 988	52 115	3 187	8 165	1 521
2000/2001	66 206	53 847	3 133	7 709	1 517
2001/2002	69 772	56 080	3 170	8 641	1 881
2002/2003	71 106	56 918	3 173	9 167	1 848
2003/2004	72 359	56 899	3 134	10 462	1 864
2004/2005	70 979	55 709	2 967	10 713	1 590
2005/2006	66 275	51 033	2 929	10 948	1 365
2006/2007	65 982	50 435	2 833	11 452	1 262
2007/2008	66 927	50 604	2 854	12 120	1 349

¹ ohne Verwaltungsfachhochschulen

Anteil der Studierenden in den einzelnen Hochschularten im Wintersemester 2007/2008

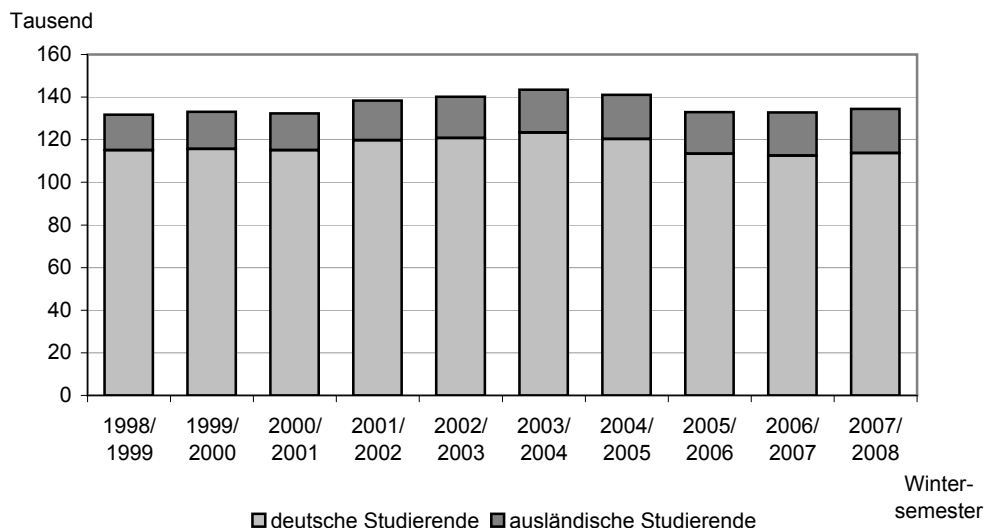


3 Ausländische Studierende in den vergangenen zehn Wintersemestern nach Hochschularten

Wintersemester	Insgesamt	davon an			
		Universitäten	Kunsthochschulen	Fachhochschulen ¹	Verwaltungsfachhochschulen
Ausländer zusammen					
1998/1999	16 691	13 767	923	2 000	1
1999/2000	17 497	14 453	936	2 107	1
2000/2001	17 352	14 841	956	1 553	2
2001/2002	18 697	15 467	1 026	2 193	11
2002/2003	19 408	16 049	1 085	2 258	16
2003/2004	20 234	16 661	1 121	2 427	25
2004/2005	20 638	16 980	1 173	2 443	42
2005/2006	19 664	15 851	1 205	2 562	46
2006/2007	20 229	16 276	1 207	2 701	45
2007/2008	20 785	16 490	1 218	3 007	70
darunter weiblich					
1998/1999	7 501	6 299	563	639	–
1999/2000	8 080	6 837	570	673	–
2000/2001	8 423	7 289	571	562	1
2001/2002	9 228	7 832	603	785	8
2002/2003	9 859	8 339	648	859	13
2003/2004	10 422	8 766	663	972	21
2004/2005	10 760	9 063	685	976	36
2005/2006	10 241	8 436	712	1 054	39
2006/2007	10 591	8 706	730	1 118	37
2007/2008	11 074	9 007	748	1 269	50

¹ ohne Verwaltungsfachhochschulen

Deutsche und ausländische Studierende in den vergangenen zehn Wintersemestern

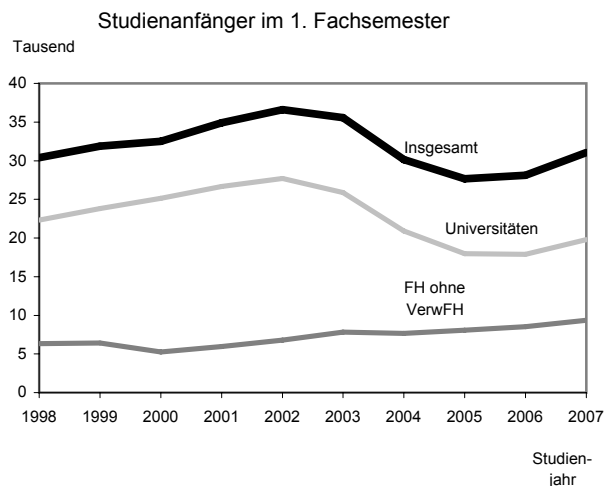
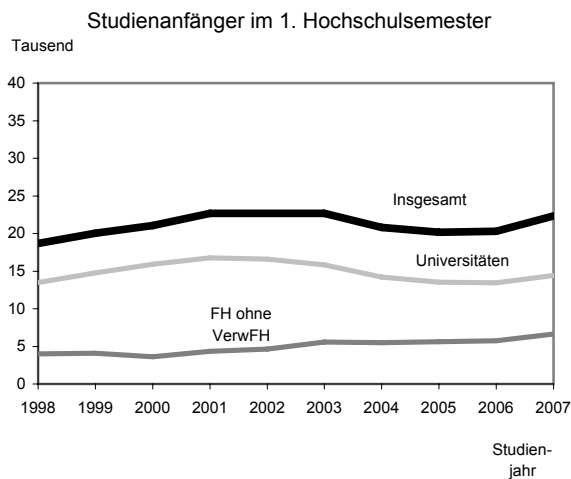


4 Studienanfänger im 1. Studiengang in den vergangenen zehn Studienjahren nach Hochschularten

Studienjahr (Sommer- u. folgendes Wintersemester)	Insgesamt	davon an			
		Universitäten	Kunsthochschulen	Fachhochschulen ¹	Verwaltungsfachhochschulen
Studienanfänger im 1. Hochschulsemester					
1998	18 695	13 503	513	3 998	681
1999	20 039	14 786	492	4 084	677
2000	21 075	15 913	578	3 636	948
2001	22 691	16 747	584	4 354	1 006
2002	22 696	16 606	551	4 659	880
2003	22 670	15 828	546	5 555	741
2004	20 798	14 202	602	5 495	499
2005	20 175	13 542	585	5 598	450
2006	20 318	13 443	627	5 724	524
2007	22 339	14 416	622	6 630	671
Studienanfänger im 1. Fachsemester					
1998	30 377	22 326	986	6 316	749
1999	31 872	23 799	956	6 400	717
2000	32 491	25 131	998	5 279	1 083
2001	34 907	26 648	1 010	5 953	1 296
2002	36 623	27 706	1 030	6 793	1 094
2003	35 576	25 889	977	7 815	895
2004	30 164	20 922	918	7 656	668
2005	27 654	17 951	969	8 093	641
2006	28 122	17 886	932	8 534	770
2007	31 041	19 778	976	9 362	925

¹ ohne Verwaltungsfachhochschulen

Studienanfänger nach ausgewählten Hochschularten in den vergangenen zehn Studienjahren



5 Studierende und Studienanfänger im Wintersemester 2007/2008 nach Hochschularten und Hochschulen

Hochschulart Hochschule	Studie- rende	davon						
		Deutsche			Ausländer			
		zu- sammen	Studienanfänger und zwar im		zu- sammen	Studienanfänger und zwar im		
			1. Hoch- schul- semester	1. Fach- semester		1. Hoch- schul- semester	1. Fach- semester	
Universitäten	z	97 822	81 332	8 353	13 109	16 490	4 182	3 260
	w	50 604	41 597	4 277	6 737	9 007	2 500	1 870
Freie Universität	z	32 394	27 147	2 872	4 497	5 247	1 508	1 145
	w	19 350	16 007	1 747	2 686	3 343	967	716
Technische Universität	z	27 081	21 565	2 435	3 510	5 516	913	1 004
	w	9 533	7 350	785	1 185	2 183	428	454
Humboldt-Universität	z	28 217	23 846	2 331	3 794	4 371	1 395	778
	w	16 174	13 388	1 381	2 233	2 786	910	526
Charité-Universitätsmedizin	z	6 981	6 018	280	486	963	185	209
	w	4 440	3 901	188	327	539	112	124
ESCP-EAP Europäische Wirt- schaftshochschule	z	132	42	2	–	90	85	–
	w	59	13	–	–	46	43	–
European School of Management and Technology	z	61	27	1	27	34	24	34
	w	15	8	1	8	7	5	7
Hertie-School of Governance	z	104	51	14	28	53	33	36
	w	57	23	7	14	34	20	23
Steinbeis-Hochschule	z	2 852	2 636	418	767	216	39	54
	w	976	907	168	284	69	15	20
Kunsthochschulen	z	4 861	3 643	327	552	1 218	190	195
	w	2 854	2 106	188	332	748	110	118
Universität der Künste	z	3 522	2 736	209	364	786	100	114
	w	2 079	1 582	120	223	497	53	68
Kunsthochschule Berlin-Weißensee	z	632	529	67	111	103	17	15
	w	420	346	46	73	74	14	13
Hochschule für Musik "Hanns Eisler"	z	503	226	26	35	277	56	47
	w	244	100	10	16	144	29	22
Hochschule für Schauspielkunst "Ernst Busch"	z	204	152	25	42	52	17	19
	w	111	78	12	20	33	14	15
Fachhochschulen (ohne Verwaltungs-FH)	z	29 569	26 562	4 255	5 648	3 007	717	886
	w	12 120	10 851	1 854	2 351	1 269	358	411
Technische Fachhochschule	z	9 298	8 207	992	1 600	1 091	123	200
	w	2 584	2 277	315	501	307	53	70
Fachhochschule für Technik und Wirtschaft	z	9 514	8 561	1 193	1 672	953	260	327
	w	3 221	2 801	366	533	420	137	157
FH für Wirtschaft								
- Fachbereich Wirtschafts- wissenschaften	z	3 692	3 126	418	571	566	212	232
	w	1 882	1 576	202	259	306	113	120
- Fachbereich Berufsakademie	z	1 605	1 589	589	598	16	6	6
	w	787	779	296	299	8	5	5
Alice-Salomon Fachhochschule	z	1 887	1 785	216	298	102	26	28
	w	1 371	1 294	155	201	77	14	15
Evangelische Fachhochschule	z	1 074	1 019	133	192	55	3	9
	w	859	812	106	150	47	3	9

5 Studierende und Studienanfänger im Wintersemester 2007/2008 nach Hochschularten und Hochschulen

Hochschulart Hochschule	Studie- rende	davon						
		Deutsche			Ausländer			
		zu- sammen	Studienanfänger und zwar im		zu- sammen	Studienanfänger und zwar im		
			1. Hoch- schul- semester	1. Fach- semester		1. Hoch- schul- semester	1. Fach- semester	
Katholische Fachhochschule	z	911	884	165	187	27	7	7
	w	685	663	131	147	22	4	4
OTA Hochschule	z	162	127	35	40	35	23	24
	w	67	56	13	17	11	6	7
Mediadesign Hochschule	z	851	782	207	260	69	15	19
	w	392	360	114	132	32	6	7
Berliner Technische Kunsthoch- schule	z	174	148	47	57	26	9	10
	w	86	73	21	24	13	5	6
International Business School	z	120	107	107	-	13	13	-
	w	58	54	54	-	4	4	-
Touro College	z	104	66	22	26	38	8	9
	w	41	28	8	10	13	2	2
bbw Akademie für betriebswirt- schaftliche Weiterbildung	z	55	46	31	32	9	8	8
	w	15	12	12	12	3	3	3
IB-Hochschule	z	15	14	13	14	1	-	1
	w	10	9	9	9	1	-	1
Hochschule für Gesundheit und Sport	z	21	21	19	21	-	-	-
	w	2	2	1	2	-	-	-
Design-Akademie	z	54	51	42	51	3	3	3
	w	32	30	29	30	2	2	2
Best-Sabel Fachhochschule	z	32	29	26	29	3	1	3
	w	28	25	22	25	3	1	3
Verwaltungsfachhochschulen	z	2 252	2 182	574	811	70	33	40
	w	1 349	1 299	345	464	50	22	26
FH für Verwaltung und Rechts- pflege	z	1 857	1 787	481	718	70	33	40
	w	1 113	1 063	295	414	50	22	26
FH des Bundes für öffentliche Verwaltung								
- Fachbereich Sozialversicherung	z	286	286	60	60	-	-	-
	w	171	171	32	32	-	-	-
- Fachbereich Auswärtige Angelegenheiten	z	109	109	33	33	-	-	-
	w	65	65	18	18	-	-	-
Berlin insgesamt	z	134 504	113 719	13 509	20 120	20 785	5 122	4 381
	w	66 927	55 853	6 664	9 884	11 074	2 990	2 425

6 Studierende und Studienanfänger im 1. Studiengang im Wintersemester 2007/2008 nach Fächergruppen und Hochschularten

Fächergruppe des 1. Studienfaches	Studierende	davon						
		Deutsche			Ausländer			
		zu-sammen	Studienanfänger und zwar im		zu-sammen	Studienanfänger und zwar im		
			1. Hochschulsemester	1. Fachsemester		1. Hochschulsemester	1. Fachsemester	
Universitäten								
Sprach- und Kulturwissenschaften	z	28 424	23 540	1 816	3 294	4 884	1 330	813
	w	19 155	15 676	1 329	2 314	3 479	927	578
Sport	z	948	910	77	108	38	5	2
	w	384	372	41	50	12	1	1
Rechts-, Wirtschafts- und Sozialwissenschaften	z	24 758	20 236	2 320	3 493	4 522	1 414	1 060
	w	10 900	8 426	1 055	1 560	2 474	845	623
Mathematik, Naturwissenschaften	z	19 356	16 493	2 188	3 100	2 863	471	464
	w	7 380	6 230	847	1 214	1 150	211	215
Humanmedizin/Gesundheitswissenschaften	z	7 903	6 879	394	738	1 024	200	231
	w	5 067	4 481	277	469	586	123	141
Veterinärmedizin	z	1 358	1 261	139	180	97	24	15
	w	1 182	1 128	125	163	54	16	8
Agrar-, Forst- und Ernährungswissenschaften	z	2 957	2 519	352	552	438	110	86
	w	1 656	1 426	213	322	230	66	47
Ingenieurwissenschaften	z	8 480	6 439	826	1 186	2 041	439	477
	w	2 260	1 682	201	307	578	167	178
Kunst, Kunstwissenschaft	z	3 175	2 637	181	343	538	181	96
	w	2 311	1 901	146	260	410	138	67
Außerhalb der Studienbereichsgliederung	z	463	418	60	115	45	8	16
	w	309	275	43	78	34	6	12
Fächergruppen zusammen	z	97 822	81 332	8 353	13 109	16 490	4 182	3 260
	w	50 604	41 597	4 277	6 737	9 007	2 500	1 870
Kunsthochschulen								
Sprach- und Kulturwissenschaften	z	764	685	42	66	79	4	6
	w	476	413	25	44	63	3	4
Ingenieurwissenschaften	z	318	238	20	24	80	12	14
	w	146	99	5	7	47	7	9
Kunst, Kunstwissenschaft	z	3 779	2 720	265	462	1 059	174	175
	w	2 232	1 594	158	281	638	100	105
Fächergruppen zusammen	z	4 861	3 643	327	552	1 218	190	195
	w	2 854	2 106	188	332	748	110	118
Fachhochschulen (ohne Verwaltungsfachhochschulen)								
Sprach- und Kulturwissenschaften	z	975	903	138	249	72	31	40
	w	690	635	103	176	55	24	30
Sport	z	21	21	19	21	–	–	–
	w	2	2	1	2	–	–	–
Rechts-, Wirtschafts- und Sozialwissenschaften	z	13 322	11 864	2 028	2 470	1 458	472	520
	w	7 043	6 271	1 114	1 300	772	247	274
Mathematik, Naturwissenschaften	z	4 530	4 058	569	835	472	56	90
	w	990	863	111	166	127	14	22
Humanmedizin/Gesundheitswissenschaften	z	694	686	141	173	8	1	3
	w	565	557	118	140	8	1	3

6 Studierende und Studienanfänger im 1. Studiengang im Wintersemester 2007/2008 nach Fächergruppen und Hochschularten

Fächergruppe des 1. Studienfaches	Studie- rende	davon						
		Deutsche			Ausländer			
		zu- sammen	Studienanfänger und zwar im		zu- sammen	Studienanfänger und zwar im		
			1. Hoch- schul- semester	1. Fach- semester		1. Hoch- schul- semester	1. Fach- semester	
Agrar-, Forst- und Ernährungs- wissenschaften	z	713	679	87	142	34	3	5
	w	341	315	39	65	26	3	4
Ingenieurwissenschaften	z	8 052	7 241	1 067	1 502	811	114	180
	w	1 688	1 508	249	355	180	43	50
Kunst, Kunstwissenschaft	z	1 262	1 110	206	256	152	40	48
	w	801	700	119	147	101	26	28
Fächergruppen zusammen	z	29 569	26 562	4 255	5 648	3 007	717	886
	w	12 120	10 851	1 854	2 351	1 269	358	411
Verwaltungsfachhochschulen								
Rechts-, Wirtschafts- und Sozial- wissenschaften	z	2 215	2 148	554	777	67	31	37
	w	1 338	1 291	339	456	47	20	23
Mathematik, Naturwissenschaften	z	37	34	20	34	3	2	3
	w	11	8	6	8	3	2	3
Fächergruppen zusammen	z	2 252	2 182	574	811	70	33	40
	w	1 349	1 299	345	464	50	22	26
Hochschulen insgesamt								
Sprach- und Kulturwissenschaften	z	30 163	25 128	1 996	3 609	5 035	1 365	859
	w	20 321	16 724	1 457	2 534	3 597	954	612
Sport	z	969	931	96	129	38	5	2
	w	386	374	42	52	12	1	1
Rechts-, Wirtschafts- und Sozial- wissenschaften	z	40 295	34 248	4 902	6 740	6 047	1 917	1 617
	w	19 281	15 988	2 508	3 316	3 293	1 112	920
Mathematik, Naturwissenschaften	z	23 923	20 585	2 777	3 969	3 338	529	557
	w	8 381	7 101	964	1 388	1 280	227	240
Humanmedizin/Gesundheits- wissenschaften	z	8 597	7 565	535	911	1 032	201	234
	w	5 632	5 038	395	609	594	124	144
Veterinärmedizin	z	1 358	1 261	139	180	97	24	15
	w	1 182	1 128	125	163	54	16	8
Agrar-, Forst- und Ernährungs- wissenschaften	z	3 670	3 198	439	694	472	113	91
	w	1 997	1 741	252	387	256	69	51
Ingenieurwissenschaften	z	16 850	13 918	1 913	2 712	2 932	565	671
	w	4 094	3 289	455	669	805	217	237
Kunst, Kunstwissenschaft	z	8 216	6 467	652	1 061	1 749	395	319
	w	5 344	4 195	423	688	1 149	264	200
Außerhalb der Studienbereichs- gliederung	z	463	418	60	115	45	8	16
	w	309	275	43	78	34	6	12
Fächergruppen zusammen	z	134 504	113 719	13 509	20 120	20 785	5 122	4 381
	w	66 927	55 853	6 664	9 884	11 074	2 990	2 425

7 Studierende im Wintersemester 2007/2008 nach Fächergruppen, Fach- und Hochschulsesemestern, Hochschularten und Hochschulen

Fächergruppe des 1. Studienfaches (F=Fachsemester; H=Hochschulsemester)	Studie- rende	davon im ... Semester								
		1. oder 2.	3. oder 4.	5. oder 6.	7. oder 8.	9. oder 10.	11. oder 12.	13. oder 14.	15. oder höheren	
Universitäten zusammen										
Sprach- und Kulturwissen- schaften	F z	28 424	4 509	3 773	3 422	3 339	3 770	3 085	2 220	4 306
	w	19 155	3 127	2 599	2 362	2 252	2 606	2 120	1 530	2 559
	H z	28 424	3 390	2 391	1 953	2 257	2 906	3 053	3 013	9 461
	w	19 155	2 411	1 709	1 386	1 589	2 031	2 075	2 097	5 857
Sport	F z	948	115	116	115	155	125	89	55	178
	w	384	52	57	44	56	47	44	21	63
	H z	948	84	89	82	111	102	99	76	305
	w	384	42	46	30	33	40	48	35	110
Rechts-, Wirtschafts- und Sozialwissenschaften	F z	24 758	5 625	4 497	3 968	2 944	2 765	1 900	1 128	1 931
	w	10 900	2 587	1 946	1 749	1 299	1 267	855	494	703
	H z	24 758	4 359	3 223	2 711	2 592	2 769	2 487	1 955	4 662
	w	10 900	2 150	1 381	1 151	1 102	1 185	1 128	874	1 929
Mathematik, Naturwissenschaften	F z	19 356	4 347	3 179	2 666	2 244	2 090	1 668	1 074	2 088
	w	7 380	1 782	1 298	1 036	884	838	628	368	546
	H z	19 356	3 024	2 283	2 034	1 873	2 016	1 900	1 656	4 570
	w	7 380	1 236	936	797	733	765	726	619	1 568
Humanmedizin/Gesundheits- wissenschaften	F z	7 903	1 504	1 234	1 132	914	848	935	712	624
	w	5 067	939	804	721	570	568	646	462	357
	H z	7 903	939	945	844	757	769	882	910	1 857
	w	5 067	613	626	568	501	532	587	575	1 065
Veterinärmedizin	F z	1 358	263	277	254	211	185	129	23	16
	w	1 182	230	239	217	189	160	116	21	10
	H z	1 358	187	183	162	144	155	131	107	289
	w	1 182	159	164	135	128	136	109	98	253
Agrar-, Forst- und Ernährungswissenschaften	F z	2 957	718	582	457	346	326	197	117	214
	w	1 656	410	342	250	189	177	119	66	103
	H z	2 957	504	345	326	318	315	299	209	641
	w	1 656	303	196	186	180	167	153	123	348
Ingenieurwissenschaften	F z	8 480	1 974	1 210	979	847	877	764	537	1 292
	w	2 260	548	328	256	223	257	244	152	252
	H z	8 480	1 468	967	850	718	798	829	676	2 174
	w	2 260	403	245	198	198	199	256	210	551
Kunst, Kunstwissenschaft	F z	3 175	491	381	392	365	431	336	291	488
	w	2 311	363	278	291	264	312	253	226	324
	H z	3 175	388	245	184	227	309	334	344	1 144
	w	2 311	303	183	136	164	226	252	263	784
Außerhalb der Studien- bereichsgliederung	F z	463	144	68	73	56	46	27	21	28
	w	309	96	43	48	36	34	16	14	22
	H z	463	73	66	47	58	60	40	49	70
	w	309	51	43	30	39	44	23	33	46
Fächergruppen zusammen	F z	97 822	19 690	15 317	13 458	11 421	11 463	9 130	6 178	11 165
	w	50 604	10 134	7 934	6 974	5 962	6 266	5 041	3 354	4 939
	H z	97 822	14 416	10 737	9 193	9 055	10 199	10 054	8 995	25 173
	w	50 604	7 671	5 529	4 617	4 667	5 325	5 357	4 927	12 511

7 Studierende im Wintersemester 2007/2008 nach Fächergruppen, Fach- und Hochschulsesemestern, Hochschularten und Hochschulen

Fächergruppe des 1. Studienfaches (F=Fachsemester; H=Hochschulsemester)	Studie- rende	davon im ... Semester								
		1. oder 2.	3. oder 4.	5. oder 6.	7. oder 8.	9. oder 10.	11. oder 12.	13. oder 14.	15. oder höheren	
Freie Universität										
Sprach- und Kulturwissen- schaften	F z	12 384	2 131	1 695	1 758	1 437	1 693	1 207	806	1 657
	w	8 461	1 483	1 153	1 208	1 013	1 191	831	548	1 034
	H z	12 384	1 701	1 195	951	1 002	1 334	1 316	1 226	3 659
	w	8 461	1 205	846	676	718	926	909	850	2 331
Sport	F z	19	–	–	–	–	–	–	–	19
	w	8	–	–	–	–	–	–	–	8
	H z	19	–	–	–	–	–	–	–	19
	w	8	–	–	–	–	–	–	–	8
Rechts-, Wirtschafts- und Sozialwissenschaften	F z	9 072	1 787	1 459	1 443	1 159	1 168	825	476	755
	w	4 658	980	724	734	597	600	429	254	340
	H z	9 072	1 449	1 027	942	913	1 065	1 010	790	1 876
	w	4 658	830	522	488	481	516	539	405	877
Mathematik, Naturwissenschaften	F z	7 428	1 771	1 517	1 101	837	741	555	383	523
	w	3 428	812	706	499	426	380	250	159	196
	H z	7 428	1 226	1 078	806	735	751	690	626	1 516
	w	3 428	561	521	387	366	360	311	261	661
Veterinärmedizin	F z	1 358	263	277	254	211	185	129	23	16
	w	1 182	230	239	217	189	160	116	21	10
	H z	1 358	187	183	162	144	155	131	107	289
	w	1 182	159	164	135	128	136	109	98	253
Ingenieurwissenschaften	F z	64	18	18	17	7	4	–	–	–
	w	40	11	12	10	5	2	–	–	–
	H z	64	6	2	6	7	7	12	6	18
	w	40	4	2	3	4	5	6	3	13
Kunst, Kunstwissenschaft	F z	1 823	308	204	265	220	240	184	161	241
	w	1 408	233	161	213	165	182	152	137	165
	H z	1 823	266	155	123	138	179	172	177	613
	w	1 408	215	117	101	106	135	142	148	444
Außerhalb der Studien- bereichsgliederung	F z	246	102	65	59	15	3	1	–	1
	w	165	72	41	40	8	3	–	–	1
	H z	246	69	61	38	36	8	8	10	16
	w	165	48	41	25	25	6	5	6	9
Fächergruppen zusammen	F z	32 394	6 380	5 235	4 897	3 886	4 034	2 901	1 849	3 212
	w	19 350	3 821	3 036	2 921	2 403	2 518	1 778	1 119	1 754
	H z	32 394	4 904	3 701	3 028	2 975	3 499	3 339	2 942	8 006
	w	19 350	3 022	2 213	1 815	1 828	2 084	2 021	1 771	4 596
Technische Universität										
Sprach- und Kulturwissen- schaften	F z	3 513	372	218	94	457	580	515	443	834
	w	2 222	257	147	56	297	376	336	299	454
	H z	3 513	209	140	87	242	404	448	469	1 514
	w	2 222	152	100	49	181	272	280	330	858
Rechts-, Wirtschafts- und Sozialwissenschaften	F z	6 471	1 335	970	900	832	709	603	387	735
	w	1 816	394	261	238	232	221	180	114	176
	H z	6 471	1 001	865	750	735	652	631	520	1 317
	w	1 816	296	224	174	184	196	193	165	384

7 Studierende im Wintersemester 2007/2008 nach Fächergruppen, Fach- und Hochschulsesemestern, Hochschularten und Hochschulen

Fächergruppe des 1. Studienfaches (F=Fachsemester; H=Hochschulsemester)	Studie- rende	davon im ... Semester								
		1. oder 2.	3. oder 4.	5. oder 6.	7. oder 8.	9. oder 10.	11. oder 12.	13. oder 14.	15. oder höheren	
Mathematik, Naturwissenschaften	F z	6 457	1 440	807	855	739	708	600	358	950
	w	1 902	500	252	268	225	215	158	97	187
	H z	6 457	994	617	704	647	675	686	507	1 627
	w	1 902	355	190	215	185	194	209	142	412
Humanmedizin/Gesundheits- wissenschaften	F z	37	2	–	2	17	5	5	4	2
	w	23	–	–	1	11	4	4	2	1
	H z	37	–	–	–	2	1	2	3	29
	w	23	–	–	–	2	1	1	1	18
Agrar-, Forst- und Ernährungswissenschaften	F z	1 522	288	247	229	168	221	157	81	131
	w	908	172	146	133	98	143	100	50	66
	H z	1 522	235	201	187	162	176	172	107	282
	w	908	143	117	118	98	102	107	71	152
Ingenieurwissenschaften	F z	8 396	1 936	1 192	962	840	873	764	537	1 292
	w	2 216	533	316	246	218	255	244	152	252
	H z	8 396	1 444	965	843	710	791	817	670	2 156
	w	2 216	397	243	194	193	194	250	207	538
Kunst, Kunstwissenschaft	F z	468	41	38	34	56	73	70	57	99
	w	302	30	22	22	44	43	44	34	63
	H z	468	9	8	8	28	52	69	72	222
	w	302	7	7	3	21	37	44	47	136
Außerhalb der Studien- bereichsgliederung	F z	217	42	3	14	41	43	26	21	27
	w	144	24	2	8	28	31	16	14	21
	H z	217	4	5	9	22	52	32	39	54
	w	144	3	2	5	14	38	18	27	37
Fächergruppen zusammen	F z	27 081	5 456	3 475	3 090	3 150	3 212	2 740	1 888	4 070
	w	9 533	1 910	1 146	972	1 153	1 288	1 082	762	1 220
	H z	27 081	3 896	2 801	2 588	2 548	2 803	2 857	2 387	7 201
	w	9 533	1 353	883	758	878	1 034	1 102	990	2 535
Humboldt-Universität										
Sprach- und Kulturwissen- schaften	F z	12 527	2 006	1 860	1 570	1 445	1 497	1 363	971	1 815
	w	8 472	1 387	1 299	1 098	942	1 039	953	683	1 071
	H z	12 527	1 480	1 056	915	1 013	1 168	1 289	1 318	4 288
	w	8 472	1 054	763	661	690	833	886	917	2 668
Sport	F z	929	115	116	115	155	125	89	55	159
	w	376	52	57	44	56	47	44	21	55
	H z	929	84	89	82	111	102	99	76	286
	w	376	42	46	30	33	40	48	35	102
Rechts-, Wirtschafts- und Sozialwissenschaften	F z	6 350	1 275	1 128	1 106	831	839	465	265	441
	w	3 404	744	627	609	434	431	246	126	187
	H z	6 350	1 129	714	636	671	756	633	523	1 288
	w	3 404	703	424	382	348	366	321	258	602
Mathematik, Naturwissenschaften	F z	5 471	1 136	855	710	668	641	513	333	615
	w	2 050	470	340	269	233	243	220	112	163
	H z	5 471	804	588	524	491	590	524	523	1 427
	w	2 050	320	225	195	182	211	206	216	495

7 Studierende im Wintersemester 2007/2008 nach Fächergruppen, Fach- und Hochschulsesemestern, Hochschularten und Hochschulen

Fächergruppe des 1. Studienfaches (F=Fachsemester; H=Hochschulsemester)		Studie- rende	davon im ... Semester							
			1. oder 2.	3. oder 4.	5. oder 6.	7. oder 8.	9. oder 10.	11. oder 12.	13. oder 14.	15. oder höheren
Humanmedizin/Gesundheits- wissenschaften	F z	621	143	131	146	81	41	35	23	21
	w	523	121	102	124	68	35	35	20	18
	H z	621	95	86	100	76	41	41	43	139
	w	523	80	66	87	65	38	38	39	110
Agrar-, Forst- und Ernährungswissenschaften	F z	1 435	430	335	228	178	105	40	36	83
	w	748	238	196	117	91	34	19	16	37
	H z	1 435	269	144	139	156	139	127	102	359
	w	748	160	79	68	82	65	46	52	196
Kunst, Kunstwissenschaft	F z	884	142	139	93	89	118	82	73	148
	w	601	100	95	56	55	87	57	55	96
	H z	884	113	82	53	61	78	93	95	309
	w	601	81	59	32	37	54	66	68	204
Fächergruppen zusammen	F z	28 217	5 247	4 564	3 968	3 447	3 366	2 587	1 756	3 282
	w	16 174	3 112	2 716	2 317	1 879	1 916	1 574	1 033	1 627
	H z	28 217	3 974	2 759	2 449	2 579	2 874	2 806	2 680	8 096
	w	16 174	2 440	1 662	1 455	1 437	1 607	1 611	1 585	4 377
Charite-Universitätsmedizin										
Humanmedizin/Gesundheits- wissenschaften	F z	6 981	1 222	1 038	922	816	802	895	685	601
	w	4 440	772	675	588	491	529	607	440	338
	H z	6 981	805	828	729	678	727	804	811	1 599
	w	4 440	508	540	473	434	493	539	523	930
Fächergruppen zusammen	F z	6 981	1 222	1 038	922	816	802	895	685	601
	w	4 440	772	675	588	491	529	607	440	338
	H z	6 981	805	828	729	678	727	804	811	1 599
	w	4 440	508	540	473	434	493	539	523	930
ESCP - EAP Europäische Wirtschaftshochschule										
Rechts-, Wirtschafts- und Sozialwissenschaften	F z	132	–	–	132	–	–	–	–	–
	w	59	–	–	59	–	–	–	–	–
	H z	132	87	–	–	–	29	13	3	–
	w	59	43	–	–	–	11	4	1	–
Fächergruppen zusammen	F z	132	–	–	132	–	–	–	–	–
	w	59	–	–	59	–	–	–	–	–
	H z	132	87	–	–	–	29	13	3	–
	w	59	43	–	–	–	11	4	1	–
European School of Management and Technology										
Rechts-, Wirtschafts- und Sozialwissenschaften	F z	61	61	–	–	–	–	–	–	–
	w	15	15	–	–	–	–	–	–	–
	H z	61	26	1	1	6	7	7	8	5
	w	15	7	–	–	1	2	1	2	2
Fächergruppen zusammen	F z	61	61	–	–	–	–	–	–	–
	w	15	15	–	–	–	–	–	–	–
	H z	61	26	1	1	6	7	7	8	5
	w	15	7	–	–	1	2	1	2	2

7 Studierende im Wintersemester 2007/2008 nach Fächergruppen, Fach- und Hochschulsesemestern, Hochschularten und Hochschulen

Fächergruppe des 1. Studienfaches (F=Fachsemester; H=Hochschulsemester)	Studie- rende	davon im ... Semester								
		1. oder 2.	3. oder 4.	5. oder 6.	7. oder 8.	9. oder 10.	11. oder 12.	13. oder 14.	15. oder höheren	
Hertie-School of Governance										
Rechts-, Wirtschafts- und Sozialwissenschaften	F z	104	64	40	–	–	–	–	–	–
	w	57	37	20	–	–	–	–	–	–
	H z	104	48	18	1	6	16	6	3	6
	w	57	28	13	1	2	6	2	–	5
Fächergruppen zusammen	F z	104	64	40	–	–	–	–	–	–
	w	57	37	20	–	–	–	–	–	–
	H z	104	48	18	1	6	16	6	3	6
	w	57	28	13	1	2	6	2	–	5
Steinbeis-Hochschule										
Rechts-, Wirtschafts- und Sozialwissenschaften	F z	2 568	1 103	900	387	122	49	7	–	–
	w	891	417	314	109	36	15	–	–	–
	H z	2 568	619	598	381	261	244	187	108	170
	w	891	243	198	106	86	88	68	43	59
Humanmedizin/Gesundheits- wissenschaften	F z	264	137	65	62	–	–	–	–	–
	w	81	46	27	8	–	–	–	–	–
	H z	264	39	31	15	1	–	35	53	90
	w	81	25	20	8	–	–	9	12	7
Ingenieurwissenschaften	F z	20	20	–	–	–	–	–	–	–
	w	4	4	–	–	–	–	–	–	–
	H z	20	18	–	1	1	–	–	–	–
	w	4	2	–	1	1	–	–	–	–
Fächergruppen zusammen	F z	2 852	1 260	965	449	122	49	7	–	–
	w	976	467	341	117	36	15	–	–	–
	H z	2 852	676	629	397	263	244	222	161	260
	w	976	270	218	115	87	88	77	55	66
Kunsthochschulen zusammen										
Sprach- und Kulturwissen- schaften	F z	764	80	110	178	117	125	57	38	59
	w	476	53	72	115	71	77	38	20	30
	H z	764	55	77	113	104	100	100	66	149
	w	476	34	54	79	65	64	61	39	80
Ingenieurwissenschaften	F z	318	45	33	37	47	52	43	39	22
	w	146	23	14	18	22	23	18	20	8
	H z	318	37	30	30	32	34	35	48	72
	w	146	17	12	17	14	14	20	20	32
Kunst, Kunstwissenschaft	F z	3 779	838	709	669	690	480	217	97	79
	w	2 232	513	416	377	404	286	130	57	49
	H z	3 779	566	512	463	465	429	382	299	663
	w	2 232	334	309	253	263	231	241	186	415
Fächergruppen zusammen	F z	4 861	963	852	884	854	657	317	174	160
	w	2 854	589	502	510	497	386	186	97	87
	H z	4 861	658	619	606	601	563	517	413	884
	w	2 854	385	375	349	342	309	322	245	527

7 Studierende im Wintersemester 2007/2008 nach Fächergruppen, Fach- und Hochschulsesemestern, Hochschularten und Hochschulen

Fächergruppe des 1. Studienfaches (F=Fachsemester; H=Hochschulsemester)	Studie- rende	davon im ... Semester								
		1. oder 2.	3. oder 4.	5. oder 6.	7. oder 8.	9. oder 10.	11. oder 12.	13. oder 14.	15. oder höheren	
Universität der Künste										
Sprach- und Kultur- wissenschaften	F z	764	80	110	178	117	125	57	38	59
	w	476	53	72	115	71	77	38	20	30
	H z	764	55	77	113	104	100	100	66	149
	w	476	34	54	79	65	64	61	39	80
Ingenieurwissenschaften	F z	309	36	33	37	47	52	43	39	22
	w	137	14	14	18	22	23	18	20	8
	H z	309	32	30	29	31	34	34	48	71
	w	137	12	12	16	13	14	19	20	31
Kunst, Kunstwissenschaft	F z	2 449	505	469	407	426	330	160	78	74
	w	1 466	317	282	224	253	201	98	44	47
	H z	2 449	315	332	275	281	264	263	203	516
	w	1 466	186	211	147	153	148	171	124	326
Fächergruppen zusammen	F z	3 522	621	612	622	590	507	260	155	155
	w	2 079	384	368	357	346	301	154	84	85
	H z	3 522	402	439	417	416	398	397	317	736
	w	2 079	232	277	242	231	226	251	183	437
Kunsthochschule Berlin-Weißensee										
Ingenieurwissenschaften	F z	9	9	-	-	-	-	-	-	-
	w	9	9	-	-	-	-	-	-	-
	H z	9	5	-	1	1	-	1	-	1
	w	9	5	-	1	1	-	1	-	1
Kunst, Kunstwissenschaft	F z	623	152	100	116	93	101	43	13	5
	w	411	107	70	79	62	58	23	10	2
	H z	623	96	63	89	69	85	72	56	93
	w	411	70	39	57	49	50	43	38	65
Fächergruppen zusammen	F z	632	161	100	116	93	101	43	13	5
	w	420	116	70	79	62	58	23	10	2
	H z	632	101	63	90	70	85	73	56	94
	w	420	75	39	58	50	50	44	38	66
Hochschule für Musik "Hanns Eisler"										
Kunst, Kunstwissenschaft	F z	503	120	79	108	131	45	14	6	-
	w	244	54	32	57	66	23	9	3	-
	H z	503	110	70	72	78	62	37	31	43
	w	244	49	35	37	41	26	20	19	17
Fächergruppen zusammen	F z	503	120	79	108	131	45	14	6	-
	w	244	54	32	57	66	23	9	3	-
	H z	503	110	70	72	78	62	37	31	43
	w	244	49	35	37	41	26	20	19	17
Hochschule für Schauspielkunst "Ernst Busch"										
Kunst, Kunstwissenschaft	F z	204	61	61	38	40	4	-	-	-
	w	111	35	32	17	23	4	-	-	-
	H z	204	45	47	27	37	18	10	9	11
	w	111	29	24	12	20	7	7	5	7
Fächergruppen zusammen	F z	204	61	61	38	40	4	-	-	-
	w	111	35	32	17	23	4	-	-	-
	H z	204	45	47	27	37	18	10	9	11
	w	111	29	24	12	20	7	7	5	7

7 Studierende im Wintersemester 2007/2008 nach Fächergruppen, Fach- und Hochschulsesemestern, Hochschularten und Hochschulen

Fächergruppe des 1. Studienfaches (F=Fachsemester; H=Hochschulsemester)	Studie- rende	davon im ... Semester								
		1. oder 2.	3. oder 4.	5. oder 6.	7. oder 8.	9. oder 10.	11. oder 12.	13. oder 14.	15. oder höheren	
Fachhochschulen (ohne Verwaltungsfachhochschulen) zusammen										
Sprach- und Kulturwissen- schaften	F z	975	369	279	196	90	26	9	3	3
	w	690	263	200	144	58	17	4	3	1
	H z	975	225	180	178	133	99	66	37	57
	w	690	165	126	132	93	69	44	25	36
Sport	F z	21	21	–	–	–	–	–	–	–
	w	2	2	–	–	–	–	–	–	–
	H z	21	19	–	–	–	–	1	–	1
	w	2	1	–	–	–	–	–	–	1
Rechts-, Wirtschafts- und Sozialwissenschaften	F z	13 322	4 196	3 200	2 635	1 964	753	256	106	212
	w	7 043	2 201	1 757	1 435	1 072	364	111	36	67
	H z	13 322	3 295	2 658	2 398	1 986	1 146	614	379	846
	w	7 043	1 795	1 519	1 302	1 053	571	286	184	333
Mathematik, Naturwissenschaften	F z	4 530	1 349	1 120	877	572	339	154	65	54
	w	990	277	229	189	146	85	32	22	10
	H z	4 530	838	808	732	585	554	359	227	427
	w	990	171	181	158	142	121	76	46	95
Humanmedizin/Gesundheits- wissenschaften	F z	694	214	182	151	135	8	2	2	–
	w	565	175	151	122	110	6	–	1	–
	H z	694	182	163	147	127	30	8	12	25
	w	565	151	135	117	105	25	6	9	17
Agrar-, Forst- und Ernährungswissenschaften	F z	713	187	167	117	132	75	21	8	6
	w	341	89	93	58	55	34	6	5	1
	H z	713	121	112	106	150	104	56	23	41
	w	341	58	61	48	74	49	23	10	18
Ingenieurwissenschaften	F z	8 052	2 385	1 739	1 459	1 301	706	243	117	102
	w	1 688	513	373	281	286	157	51	16	11
	H z	8 052	1 590	1 342	1 312	1 284	1 007	604	352	561
	w	1 688	359	278	260	264	221	145	70	91
Kunst, Kunstwissenschaft	F z	1 262	361	346	268	151	91	28	10	7
	w	801	215	224	159	117	62	15	3	6
	H z	1 262	299	304	242	144	112	71	33	57
	w	801	178	199	141	106	72	53	17	35
Fächergruppen zusammen	F z	29 569	9 082	7 033	5 703	4 345	1 998	713	311	384
	w	12 120	3 735	3 027	2 388	1 844	725	219	86	96
	H z	29 569	6 569	5 567	5 115	4 409	3 052	1 779	1 063	2 015
	w	12 120	2 878	2 499	2 158	1 837	1 128	633	361	626
Technische Fachhochschule										
Rechts-, Wirtschafts- und Sozialwissenschaften	F z	1 376	440	336	262	222	71	23	14	8
	w	461	153	118	97	65	22	3	1	2
	H z	1 376	248	232	211	225	157	96	56	151
	w	461	91	94	74	74	51	23	17	37
Mathematik, Naturwissenschaften	F z	1 985	517	436	304	345	209	105	37	32
	w	539	145	115	74	102	55	25	15	8
	H z	1 985	293	302	281	302	267	191	111	238
	w	539	87	88	73	89	68	49	29	56

7 Studierende im Wintersemester 2007/2008 nach Fächergruppen, Fach- und Hochschulsestemern, Hochschularten und Hochschulen

Fächergruppe des 1. Studienfaches (F=Fachsemester; H=Hochschulsesemester)		Studie- rende	davon im ... Semester							
			1. oder 2.	3. oder 4.	5. oder 6.	7. oder 8.	9. oder 10.	11. oder 12.	13. oder 14.	15. oder höheren
Agrar-, Forst- und Ernährungswissenschaften	F z	713	187	167	117	132	75	21	8	6
	w	341	89	93	58	55	34	6	5	1
	H z	713	121	112	106	150	104	56	23	41
	w	341	58	61	48	74	49	23	10	18
Ingenieurwissenschaften	F z	5 113	1 480	1 039	882	829	505	207	99	72
	w	1 220	371	261	195	206	122	43	13	9
	H z	5 113	883	747	761	800	749	458	272	443
	w	1 220	247	178	179	193	179	114	58	72
Kunst, Kunstwissenschaft	F z	111	20	24	16	22	19	8	2	–
	w	23	6	6	1	4	5	1	–	–
	H z	111	12	18	12	16	16	14	8	15
	w	23	4	4	1	4	3	3	1	3
Fächergruppen zusammen	F z	9 298	2 644	2 002	1 581	1 550	879	364	160	118
	w	2 584	764	593	425	432	238	78	34	20
	H z	9 298	1 557	1 411	1 371	1 493	1 293	815	470	888
	w	2 584	487	425	375	434	350	212	115	186
Fachhochschule für Technik und Wirtschaft										
Sprach- und Kulturwissen- schaften	F z	603	212	180	123	59	16	8	2	3
	w	412	139	128	89	38	11	4	2	1
	H z	603	116	118	108	101	68	40	22	30
	w	412	79	78	83	73	45	23	14	17
Rechts-, Wirtschafts- und Sozialwissenschaften	F z	3 474	1 044	785	657	566	268	71	35	48
	w	1 476	461	340	271	246	110	26	9	13
	H z	3 474	801	685	620	589	360	149	92	178
	w	1 476	365	303	268	235	143	61	36	65
Mathematik, Naturwissenschaften	F z	2 019	630	515	425	220	130	49	28	22
	w	345	99	77	79	44	30	7	7	2
	H z	2 019	368	352	309	266	273	159	112	180
	w	345	52	59	50	53	49	27	17	38
Ingenieurwissenschaften	F z	2 750	801	651	543	470	201	36	18	30
	w	448	133	105	82	80	35	8	3	2
	H z	2 750	611	547	515	483	254	144	79	117
	w	448	103	93	77	71	42	31	12	19
Kunst, Kunstwissenschaft	F z	668	150	141	141	129	72	20	8	7
	w	540	109	123	115	113	57	14	3	6
	H z	668	123	120	113	112	87	54	21	38
	w	540	88	108	89	96	67	48	14	30
Fächergruppen zusammen	F z	9 514	2 837	2 272	1 889	1 444	687	184	91	110
	w	3 221	941	773	636	521	243	59	24	24
	H z	9 514	2 019	1 822	1 665	1 551	1 042	546	326	543
	w	3 221	687	641	567	528	346	190	93	169

7 Studierende im Wintersemester 2007/2008 nach Fächergruppen, Fach- und Hochschulsesemestern, Hochschularten und Hochschulen

Fächergruppe des 1. Studienfaches (F=Fachsemester; H=Hochschulsemester)	Studie- rende	davon im ... Semester								
		1. oder 2.	3. oder 4.	5. oder 6.	7. oder 8.	9. oder 10.	11. oder 12.	13. oder 14.	15. oder höheren	
Fachhochschule für Wirtschaft - Fachbereich Wirtschaftswissenschaften										
Rechts-, Wirtschafts- und Sozialwissenschaften	F z	3 598	1 065	721	619	584	285	138	42	144
	w	1 860	526	392	346	323	141	67	21	44
	H z	3 598	832	593	583	563	356	204	133	334
	w	1 860	423	334	320	311	191	98	60	123
Mathematik, Naturwissenschaften	F z	94	31	34	29	–	–	–	–	–
	w	22	5	7	10	–	–	–	–	–
	H z	94	28	24	30	3	3	1	1	4
	w	22	5	5	11	–	1	–	–	–
Fächergruppen zusammen	F z	3 692	1 096	755	648	584	285	138	42	144
	w	1 882	531	399	356	323	141	67	21	44
	H z	3 692	860	617	613	566	359	205	134	338
	w	1 882	428	339	331	311	192	98	60	123
Fachhochschule für Wirtschaft - Fachbereich Berufsakademie										
Rechts-, Wirtschafts- und Sozialwissenschaften	F z	1 159	482	361	314	2	–	–	–	–
	w	698	286	231	179	2	–	–	–	–
	H z	1 159	432	365	310	32	8	4	2	6
	w	698	268	230	175	19	2	1	1	2
Mathematik, Naturwissenschaften	F z	291	107	93	91	–	–	–	–	–
	w	69	24	23	22	–	–	–	–	–
	H z	291	102	89	88	5	3	3	–	1
	w	69	24	22	22	–	1	–	–	–
Ingenieurwissenschaften	F z	155	70	49	34	2	–	–	–	–
	w	20	9	7	4	–	–	–	–	–
	H z	155	63	48	36	1	3	2	1	1
	w	20	9	7	4	–	–	–	–	–
Fächergruppen zusammen	F z	1 605	659	503	439	4	–	–	–	–
	w	787	319	261	205	2	–	–	–	–
	H z	1 605	597	502	434	38	14	9	3	8
	w	787	301	259	201	19	3	1	1	2
Alice-Salomon Fachhochschule										
Sprach- und Kulturwissen- schaften	F z	161	61	59	36	5	–	–	–	–
	w	138	53	48	32	5	–	–	–	–
	H z	161	32	33	30	9	12	17	11	17
	w	138	28	28	27	7	11	14	9	14
Rechts-, Wirtschafts- und Sozialwissenschaften	F z	1 418	399	342	298	243	89	20	15	12
	w	991	269	250	217	172	56	14	5	8
	H z	1 418	292	256	264	229	139	82	54	102
	w	991	208	194	191	163	88	51	37	59
Humanmedizin/Gesundheits- wissenschaften	F z	308	109	87	57	50	2	1	2	–
	w	242	87	72	45	36	1	–	1	–
	H z	308	91	79	52	54	11	4	6	11
	w	242	74	65	41	42	8	2	4	6

7 Studierende im Wintersemester 2007/2008 nach Fächergruppen, Fach- und Hochschulsesemestern, Hochschularten und Hochschulen

Fächergruppe des 1. Studienfaches (F=Fachsemester; H=Hochschulsemester)		Studie- rende	davon im ... Semester							
			1. oder 2.	3. oder 4.	5. oder 6.	7. oder 8.	9. oder 10.	11. oder 12.	13. oder 14.	15. oder höheren
Fächergruppen zusammen	F z	1 887	569	488	391	298	91	21	17	12
	w	1 371	409	370	294	213	57	14	6	8
	H z	1 887	415	368	346	292	162	103	71	130
	w	1 371	310	287	259	212	107	67	50	79
Evangelische Fachhochschule										
Sprach- und Kulturwissen- wissenschaften	F z	142	45	28	32	26	9	1	1	–
	w	94	37	17	19	15	5	–	1	–
	H z	142	32	20	31	22	14	9	4	10
	w	94	27	13	17	13	10	7	2	5
Rechts-, Wirtschafts- und Sozialwissenschaften	F z	733	193	188	172	156	22	2	–	–
	w	600	158	149	143	130	20	–	–	–
	H z	733	124	152	147	139	68	42	23	38
	w	600	101	124	124	121	55	31	17	27
Humanmedizin/Gesundheits- wissenschaften	F z	199	47	51	56	44	1	–	–	–
	w	165	38	44	44	38	1	–	–	–
	H z	199	38	45	55	36	7	2	6	10
	w	165	31	38	42	32	6	2	5	9
Fächergruppen zusammen	F z	1 074	285	267	260	226	32	3	1	–
	w	859	233	210	206	183	26	–	1	–
	H z	1 074	194	217	233	197	89	53	33	58
	w	859	159	175	183	166	71	40	24	41
Katholische Fachhochschule										
Sprach- und Kulturwissen- wissenschaften	F z	34	34	–	–	–	–	–	–	–
	w	23	23	–	–	–	–	–	–	–
	H z	34	34	–	–	–	–	–	–	–
	w	23	23	–	–	–	–	–	–	–
Rechts-, Wirtschafts- und Sozialwissenschaften	F z	705	161	179	172	174	17	2	–	–
	w	514	114	132	127	126	14	1	–	–
	H z	705	133	160	145	152	41	27	14	33
	w	514	100	124	101	107	34	15	14	19
Humanmedizin/Gesundheits- wissenschaften	F z	172	43	44	38	41	5	1	–	–
	w	148	40	35	33	36	4	–	–	–
	H z	172	40	39	38	37	12	2	–	4
	w	148	37	32	33	31	11	2	–	2
Fächergruppen zusammen	F z	911	238	223	210	215	22	3	–	–
	w	685	177	167	160	162	18	1	–	–
	H z	911	207	199	183	189	53	29	14	37
	w	685	160	156	134	138	45	17	14	21
OTA-Hochschule										
Sprach- und Kulturwissen- schaften	F z	29	12	12	5	–	–	–	–	–
	w	20	9	7	4	–	–	–	–	–
	H z	29	11	9	9	–	–	–	–	–
	w	20	8	7	5	–	–	–	–	–

7 Studierende im Wintersemester 2007/2008 nach Fächergruppen, Fach- und Hochschulsesemestern, Hochschularten und Hochschulen

Fächergruppe des 1. Studienfaches (F=Fachsemester; H=Hochschulsemester)	Studie- rende	davon im ... Semester								
		1. oder 2.	3. oder 4.	5. oder 6.	7. oder 8.	9. oder 10.	11. oder 12.	13. oder 14.	15. oder höheren	
Rechts-, Wirtschafts- und Sozialwissenschaften	F z	133	52	46	34	–	1	–	–	–
	w	47	15	17	14	–	1	–	–	–
	H z	133	48	32	33	9	6	2	1	2
	w	47	11	15	13	3	3	1	1	–
Fächergruppen zusammen	F z	162	64	58	39	–	1	–	–	–
	w	67	24	24	18	–	1	–	–	–
	H z	162	59	41	42	9	6	2	1	2
	w	67	19	22	18	3	3	1	1	–
Mediadesign Hochschule										
Rechts-, Wirtschafts- und Sozialwissenschaften	F z	424	206	166	52	–	–	–	–	–
	w	236	121	93	22	–	–	–	–	–
	H z	424	156	152	64	29	11	6	4	2
	w	236	98	88	29	11	4	4	1	1
Mathematik, Naturwissenschaften	F z	141	64	42	28	7	–	–	–	–
	w	15	4	7	4	–	–	–	–	–
	H z	141	47	41	24	9	8	5	3	4
	w	15	3	7	2	–	2	–	–	1
Kunst, Kunstwissenschaft	F z	286	72	103	111	–	–	–	–	–
	w	141	45	53	43	–	–	–	–	–
	H z	286	62	91	106	10	9	1	4	3
	w	141	38	47	48	2	2	–	2	2
Fächergruppen zusammen	F z	851	342	311	191	7	–	–	–	–
	w	392	170	153	69	–	–	–	–	–
	H z	851	265	284	194	48	28	12	11	9
	w	392	139	142	79	13	8	4	3	4
Berliner Technische Kunsthochschule										
Kunst, Kunstwissenschaft	F z	174	96	78	–	–	–	–	–	–
	w	86	44	42	–	–	–	–	–	–
	H z	174	82	74	10	5	–	2	–	1
	w	86	37	40	3	4	–	2	–	1
Fächergruppen zusammen	F z	174	96	78	–	–	–	–	–	–
	w	86	44	42	–	–	–	–	–	–
	H z	174	82	74	10	5	–	2	–	1
	w	86	37	40	3	4	–	2	–	–
International Business School										
Rechts-, Wirtschafts- und Sozialwissenschaften	F z	120	35	48	37	–	–	–	–	–
	w	58	21	24	13	–	–	–	–	–
	H z	120	120	–	–	–	–	–	–	–
	w	58	58	–	–	–	–	–	–	–
Fächergruppen zusammen	F z	120	35	48	37	–	–	–	–	–
	w	58	21	24	13	–	–	–	–	–
	H z	120	120	–	–	–	–	–	–	–
	w	58	58	–	–	–	–	–	–	–

7 Studierende im Wintersemester 2007/2008 nach Fächergruppen, Fach- und Hochschulsesemestern, Hochschularten und Hochschulen

Fächergruppe des 1. Studienfaches (F=Fachsemester; H=Hochschulsemester)	Studie- rende	davon im ... Semester								
		1. oder 2.	3. oder 4.	5. oder 6.	7. oder 8.	9. oder 10.	11. oder 12.	13. oder 14.	15. oder höheren	
Touro College										
Sprach- und Kulturwissen- schaften	F z	6	5	–	–	–	1	–	–	–
	w	3	2	–	–	–	1	–	–	–
	H z	6	–	–	–	1	5	–	–	–
	w	3	–	–	–	–	3	–	–	–
Rechts-, Wirtschafts- und Sozialwissenschaften	F z	98	35	28	18	17	–	–	–	–
	w	38	13	11	6	8	–	–	–	–
	H z	98	34	26	20	18	–	–	–	–
	w	38	12	11	7	8	–	–	–	–
Fächergruppen zusammen	F z	104	40	28	18	17	1	–	–	–
	w	41	15	11	6	8	1	–	–	–
	H z	104	34	26	20	19	5	–	–	–
	w	41	12	11	7	8	3	–	–	–
bbw Akademie für betriebswirtschaftliche Weiterbildung										
Rechts-, Wirtschafts- und Sozialwissenschaften	F z	21	21	–	–	–	–	–	–	–
	w	15	15	–	–	–	–	–	–	–
	H z	21	21	–	–	–	–	–	–	–
	w	15	15	–	–	–	–	–	–	–
Ingenieurwissenschaften	F z	34	34	–	–	–	–	–	–	–
	w	–	–	–	–	–	–	–	–	–
	H z	34	33	–	–	–	1	–	–	–
	w	–	–	–	–	–	–	–	–	–
Fächergruppen zusammen	F z	55	55	–	–	–	–	–	–	–
	w	15	15	–	–	–	–	–	–	–
	H z	55	54	–	–	–	1	–	–	–
	w	15	15	–	–	–	–	–	–	–
IB-Hochschule										
Humanmedizin/Gesundheits- wissenschaften	F z	15	15	–	–	–	–	–	–	–
	w	10	10	–	–	–	–	–	–	–
	H z	15	13	–	2	–	–	–	–	–
	w	10	9	–	1	–	–	–	–	–
Fächergruppen zusammen	F z	15	15	–	–	–	–	–	–	–
	w	10	10	–	–	–	–	–	–	–
	H z	15	13	–	2	–	–	–	–	–
	w	10	9	–	1	–	–	–	–	–
Hochschule für Gesundheit und Sport										
Sport	F z	21	21	–	–	–	–	–	–	–
	w	2	2	–	–	–	–	–	–	–
	H z	21	19	–	–	–	–	1	–	1
	w	2	1	–	–	–	–	–	–	1
Fächergruppen zusammen	F z	21	21	–	–	–	–	–	–	–
	w	2	2	–	–	–	–	–	–	–
	H z	21	19	–	–	–	–	1	–	1
	w	2	1	–	–	–	–	–	–	1

7 Studierende im Wintersemester 2007/2008 nach Fächergruppen, Fach- und Hochschulsesemestern, Hochschularten und Hochschulen

Fächergruppe des 1. Studienfaches (F=Fachsemester; H=Hochschulsemester)	Studie- rende	davon im ... Semester								
		1. oder 2.	3. oder 4.	5. oder 6.	7. oder 8.	9. oder 10.	11. oder 12.	13. oder 14.	15. oder höheren	
Design Akademie										
Rechts-, Wirtschafts- und Sozialwissenschaften	F z	31	31	–	–	–	–	–	–	–
	w	21	21	–	–	–	–	–	–	–
	H z	31	26	3	1	–	–	1	–	–
	w	21	21	–	–	–	–	–	–	–
Kunst, Kunstwissenschaft	F z	23	23	–	–	–	–	–	–	–
	w	11	11	–	–	–	–	–	–	–
	H z	23	20	1	1	1	–	–	–	–
	w	11	11	–	–	–	–	–	–	–
Fächergruppen zusammen	F z	54	54	–	–	–	–	–	–	–
	w	32	32	–	–	–	–	–	–	–
	H z	54	46	4	2	1	–	1	–	–
	w	32	32	–	–	–	–	–	–	–
Best-Sabel Fachhochschule										
Rechts-, Wirtschafts- und Sozialwissenschaften	F z	32	32	–	–	–	–	–	–	–
	w	28	28	–	–	–	–	–	–	–
	H z	32	28	2	–	1	–	1	–	–
	w	28	24	2	–	1	–	1	–	–
Fächergruppen zusammen	F z	32	32	–	–	–	–	–	–	–
	w	28	28	–	–	–	–	–	–	–
	H z	32	28	2	–	1	–	1	–	–
	w	28	24	2	–	1	–	1	–	–
Verwaltungsfachhochschulen zusammen										
Rechts-, Wirtschafts- und Sozialwissenschaften	F z	2 215	892	728	351	193	40	7	2	2
	w	1 338	518	418	222	149	26	4	1	–
	H z	2 215	665	596	328	240	181	64	42	99
	w	1 338	400	342	203	168	108	38	22	57
Mathematik, Naturwissenschaften	F z	37	37	–	–	–	–	–	–	–
	w	11	11	–	–	–	–	–	–	–
	H z	37	22	10	2	–	–	–	2	1
	w	11	8	1	2	–	–	–	–	–
Fächergruppen zusammen	F z	2 252	929	728	351	193	40	7	2	2
	w	1 349	529	418	222	149	26	4	1	–
	H z	2 252	687	606	330	240	181	64	44	100
	w	1 349	408	343	205	168	108	38	22	57

7 Studierende im Wintersemester 2007/2008 nach Fächergruppen, Fach- und Hochschulsesemestern, Hochschularten und Hochschulen

Fächergruppe des 1. Studienfaches (F=Fachsemester; H=Hochschulsemester)	Studie- rende	davon im ... Semester								
		1. oder 2.	3. oder 4.	5. oder 6.	7. oder 8.	9. oder 10.	11. oder 12.	13. oder 14.	15. oder höheren	
FH für Verwaltung und Rechtspflege										
Rechts-, Wirtschafts- und Sozialwissenschaften	F z	1 820	756	544	279	192	39	7	1	2
	w	1 102	442	302	180	148	25	4	1	-
	H z	1 820	529	419	255	239	174	64	41	99
	w	1 102	324	229	160	167	105	38	22	57
Mathematik, Naturwissenschaften	F z	37	37	-	-	-	-	-	-	-
	w	11	11	-	-	-	-	-	-	-
	H z	37	22	10	2	-	-	-	2	1
	w	11	8	1	2	-	-	-	-	-
Fächergruppen zusammen	F z	1 857	793	544	279	192	39	7	1	2
	w	1 113	453	302	180	148	25	4	1	-
	H z	1 857	551	429	257	239	174	64	43	100
	w	1 113	332	230	162	167	105	38	22	57
FH des Bundes für öffentliche Verwaltung - Fachbereich Sozialversicherung										
Rechts-, Wirtschafts- und Sozialwissenschaften	F z	286	103	149	31	1	1	-	1	-
	w	171	58	96	15	1	1	-	-	-
	H z	286	103	149	31	1	1	-	1	-
	w	171	58	96	15	1	1	-	-	-
Fächergruppen zusammen	F z	286	103	149	31	1	1	-	1	-
	w	171	58	96	15	1	1	-	-	-
	H z	286	103	149	31	1	1	-	1	-
	w	171	58	96	15	1	1	-	-	-
FH des Bundes für öffentliche Verwaltung - Fachbereich Auswärtige Angelegenheiten										
Rechts-, Wirtschafts- und Sozialwissenschaften	F z	109	33	35	41	-	-	-	-	-
	w	65	18	20	27	-	-	-	-	-
	H z	109	33	28	42	-	6	-	-	-
	w	65	18	17	28	-	2	-	-	-
Fächergruppen zusammen	F z	109	33	35	41	-	-	-	-	-
	w	65	18	20	27	-	-	-	-	-
	H z	109	33	28	42	-	6	-	-	-
	w	65	18	17	28	-	2	-	-	-
Hochschulen insgesamt										
Sprach- und Kulturwissen- schaften	F z	30 163	4 958	4 162	3 796	3 546	3 921	3 151	2 261	4 368
	w	20 321	3 443	2 871	2 621	2 381	2 700	2 162	1 553	2 590
	H z	30 163	3 670	2 648	2 244	2 494	3 105	3 219	3 116	9 667
	w	20 321	2 610	1 889	1 597	1 747	2 164	2 180	2 161	5 973
Sport	F z	969	136	116	115	155	125	89	55	178
	w	386	54	57	44	56	47	44	21	63
	H z	969	103	89	82	111	102	100	76	306
	w	386	43	46	30	33	40	48	35	111

7 Studierende im Wintersemester 2007/2008 nach Fächergruppen, Fach- und Hochschulsesemestern, Hochschularten und Hochschulen

Fächergruppe des 1. Studienfaches (F=Fachsemester; H=Hochschulsemester)	Studie- rende	davon im ... Semester								
		1. oder 2.	3. oder 4.	5. oder 6.	7. oder 8.	9. oder 10.	11. oder 12.	13. oder 14.	15. oder höheren	
Rechts-, Wirtschafts- und Sozialwissenschaften	F z	40 295	10 713	8 425	6 954	5 101	3 558	2 163	1 236	2 145
	w	19 281	5 306	4 121	3 406	2 520	1 657	970	531	770
	H z	40 295	8 319	6 477	5 437	4 818	4 096	3 165	2 376	5 607
	w	19 281	4 345	3 242	2 656	2 323	1 864	1 452	1 080	2 319
Mathematik, Naturwissenschaften	F z	23 923	5 733	4 299	3 543	2 816	2 429	1 822	1 139	2 142
	w	8 381	2 070	1 527	1 225	1 030	923	660	390	556
	H z	23 923	3 884	3 101	2 768	2 458	2 570	2 259	1 885	4 998
	w	8 381	1 415	1 118	957	875	886	802	665	1 663
Humanmedizin/Gesundheits- wissenschaften	F z	8 597	1 718	1 416	1 283	1 049	856	937	714	624
	w	5 632	1 114	955	843	680	574	646	463	357
	H z	8 597	1 121	1 108	991	884	799	890	922	1 882
	w	5 632	764	761	685	606	557	593	584	1 082
Veterinärmedizin	F z	1 358	263	277	254	211	185	129	23	16
	w	1 182	230	239	217	189	160	116	21	10
	H z	1 358	187	183	162	144	155	131	107	289
	w	1 182	159	164	135	128	136	109	98	253
Agrar-, Forst- und Ernährungswissenschaften	F z	3 670	905	749	574	478	401	218	125	220
	w	1 997	499	435	308	244	211	125	71	104
	H z	3 670	625	457	432	468	419	355	232	682
	w	1 997	361	257	234	254	216	176	133	366
Ingenieurwissenschaften	F z	16 850	4 404	2 982	2 475	2 195	1 635	1 050	693	1 416
	w	4 094	1 084	715	555	531	437	313	188	271
	H z	16 850	3 095	2 339	2 192	2 034	1 839	1 468	1 076	2 807
	w	4 094	779	535	475	476	434	421	300	674
Kunst, Kunstwissenschaft	F z	8 216	1 690	1 436	1 329	1 206	1 002	581	398	574
	w	5 344	1 091	918	827	785	660	398	286	379
	H z	8 216	1 253	1 061	889	836	850	787	676	1 864
	w	5 344	815	691	530	533	529	546	466	1 234
Außerhalb der Studien- bereichsgliederung	F z	463	144	68	73	56	46	27	21	28
	w	309	96	43	48	36	34	16	14	22
	H z	463	73	66	47	58	60	40	49	70
	w	309	51	43	30	39	44	23	33	46
Fächergruppen zusammen	F z	134 504	30 664	23 930	20 396	16 813	14 158	10 167	6 665	11 711
	w	66 927	14 987	11 881	10 094	8 452	7 403	5 450	3 538	5 122
	H z	134 504	22 330	17 529	15 244	14 305	13 995	12 414	10 515	28 172
	w	66 927	11 342	8 746	7 329	7 014	6 870	6 350	5 555	13 721

8 Studierende und Studienanfänger im Wintersemester 2007/2008 nach Hochschularten und Altersgruppen

Alter bei Semesterbeginn	Studierende	davon						
		Deutsche			Ausländer			
		zu- sammen	Studienanfänger und zwar im		zu- sammen	Studienanfänger und zwar im		
			1. Hoch- schul- semester	1. Fach- semester		1. Hoch- schul- semester	1. Fach- semester	
Universitäten								
unter 20 Jahre	z	2 839	2 469	2 248	2 279	370	310	253
	w	1 904	1 662	1 511	1 531	242	207	161
20 bis unter 25 Jahre	z	34 897	29 036	4 941	6 737	5 861	2 737	1 704
	w	18 678	15 278	2 191	3 194	3 400	1 699	1 022
25 bis unter 30 Jahre	z	37 290	31 558	743	2 553	5 732	805	871
	w	19 226	16 101	357	1 299	3 125	427	477
30 bis unter 35 Jahre	z	13 329	10 539	180	698	2 790	211	265
	w	6 265	4 818	73	282	1 447	108	127
35 Jahre und älter	z	9 467	7 730	241	842	1 737	119	167
	w	4 531	3 738	145	431	793	59	83
Kunsthochschulen								
unter 20 Jahre	z	130	73	61	62	57	22	22
	w	75	44	37	38	31	11	11
20 bis unter 25 Jahre	z	1 771	1 329	238	333	442	97	81
	w	1 106	823	140	200	283	57	48
25 bis unter 30 Jahre	z	1 982	1 464	22	115	518	51	63
	w	1 098	790	8	65	308	29	38
30 bis unter 35 Jahre	z	650	493	1	25	157	15	19
	w	371	275	–	17	96	9	13
35 Jahre und älter	z	328	284	5	17	44	5	10
	w	204	174	3	12	30	4	8
Fachhochschulen (ohne Verwaltungsfachhochschulen)								
unter 20 Jahre	z	816	729	643	645	87	65	66
	w	512	473	413	414	39	29	29
20 bis unter 25 Jahre	z	12 579	11 405	2 692	3 157	1 174	421	483
	w	5 745	5 180	1 099	1 299	565	232	254
25 bis unter 30 Jahre	z	11 125	10 016	676	1 284	1 109	158	220
	w	4 059	3 628	246	430	431	72	87
30 bis unter 35 Jahre	z	3 278	2 835	126	312	443	46	75
	w	1 043	883	37	95	160	17	27
35 Jahre und älter	z	1 771	1 577	118	250	194	27	42
	w	761	687	59	113	74	8	14
Verwaltungsfachhochschulen								
unter 20 Jahre	z	126	126	112	114	–	–	–
	w	89	89	81	83	–	–	–
20 bis unter 25 Jahre	z	1 068	1 026	320	402	42	27	31
	w	680	654	181	229	26	17	19
25 bis unter 30 Jahre	z	707	683	100	199	24	6	9
	w	409	387	54	102	22	5	7
30 bis unter 35 Jahre	z	200	197	16	41	3	–	–
	w	99	98	11	20	1	–	–
35 Jahre und älter	z	151	150	26	55	1	–	–
	w	72	71	18	30	1	–	–
Hochschulen insgesamt								
unter 20 Jahre	z	3 911	3 397	3 064	3 100	514	397	341
	w	2 580	2 268	2 042	2 066	312	247	201
20 bis unter 25 Jahre	z	50 315	42 796	8 191	10 629	7 519	3 282	2 299
	w	26 209	21 935	3 611	4 922	4 274	2 005	1 343
25 bis unter 30 Jahre	z	51 104	43 721	1 541	4 151	7 383	1 020	1 163
	w	24 792	20 906	665	1 896	3 886	533	609
30 bis unter 35 Jahre	z	17 457	14 064	323	1 076	3 393	272	359
	w	7 778	6 074	121	414	1 704	134	167
35 Jahre und älter	z	11 717	9 741	390	1 164	1 976	151	219
	w	5 568	4 670	225	586	898	71	105

9 Studierende im Wintersemester 2007/2008 nach dem Land des Erwerbs der Hochschulzugangsberechtigung und Hochschulen

Lfd. Nr.	Hochschulart Hochschule	Studierende	davon Erwerb der Hochschulzugangsberechtigung in					
			Baden-Württemberg	Bayern	Berlin	Brandenburg	Bremen	Hamburg
1 Universitäten		z 97 822	5 125	3 226	40 303	9 876	606	1 048
		w 50 604	2 398	1 549	19 917	5 415	325	559
2 darunter Ausländer		z 16 490	131	76	2 377	281	17	39
		w 9 007	71	41	1 176	161	10	18
3 Freie Universität		z 32 394	1 704	1 038	13 358	2 892	214	397
		w 19 350	949	579	7 706	1 877	130	248
4 Technische Universität		z 27 081	818	622	13 201	2 901	135	176
		w 9 533	254	211	4 456	970	49	61
5 Charite-Universitätsmedizin		z 6 981	383	263	2 325	913	56	81
		w 4 440	225	150	1 568	654	33	46
6 Humboldt-Universität		z 28 217	1 269	804	11 285	3 125	191	349
		w 16 174	665	430	6 129	1 891	108	190
7 ESCP-EAP Europäische Wirtschaftshochschule		z 132	3	5	11	–	–	3
		w 59	1	2	8	–	–	–
8 European School of Management and Technology		z 61	–	9	5	–	–	1
		w 15	–	2	2	–	–	1
9 Hertie-School of Governance		z 104	7	5	3	2	–	–
		w 57	3	3	2	1	–	–
10 Steinbeis-Hochschule		z 2 852	941	480	115	43	10	41
		w 976	301	172	46	22	5	13
11 Kunsthochschulen		z 4 861	329	279	1 763	197	37	90
		w 2 854	198	154	1 010	119	23	51
12 darunter Ausländer		z 1 218	20	18	370	2	2	3
		w 748	13	12	214	1	1	2
13 Universität der Künste		z 3 522	269	212	1 038	168	26	69
		w 2 079	161	111	621	102	17	34
14 Kunsthochschule Berlin-Weißensee		z 632	30	44	262	19	8	7
		w 420	22	31	158	12	5	6
15 Hochschule für Musik "Hanns Eisler"		z 503	17	15	387	4	2	5
		w 244	8	5	191	2	–	4
16 Hochschule für Schauspielkunst "Ernst Busch"		z 204	13	8	76	6	1	9
		w 111	7	7	40	3	1	7
17 Fachhochschulen (ohne Verwaltungs-FH)		z 29 569	754	932	16 510	3 987	92	209
		w 12 120	298	368	6 258	1 694	35	97
18 darunter Ausländer		z 3 007	27	28	1 260	73	2	16
		w 1 269	7	12	447	35	–	6
19 Technische Fachhochschule		z 9 298	223	229	6 220	911	21	55
		w 2 584	54	49	1 707	271	5	17
20 Fachhochschule für Technik und Wirtschaft		z 9 514	213	224	5 423	1 531	28	58
		w 3 221	61	83	1 710	466	11	29
FH für Wirtschaft								
21 - Fachbereich Wirtschaftswissenschaften		z 3 692	80	70	1 998	399	15	34
		w 1 882	34	28	971	228	4	22
22 - Fachbereich Berufsakademie		z 1 605	14	13	566	502	2	16
		w 787	7	3	262	256	–	9
23 Alice-Salomon Fachhochschule		z 1 887	75	68	869	259	9	15
		w 1 371	52	41	651	203	5	10
24 Evangelische Fachhochschule		z 1 074	35	23	467	160	6	9
		w 859	28	15	368	132	4	7

davon Erwerb der Hochschulzugangsberechtigung in												Lfd. Nr.
Hessen	Mecklenburg-Vorpommern	Niedersachsen	Nordrhein-Westfalen	Rheinland-Pfalz	Saarland	Sachsen	Sachsen-Anhalt	Schleswig-Holstein	Thüringen	Ausland	ohne Angabe	
2 430	2 463	3 808	5 933	1 030	251	2 304	1 994	1 517	1 296	14 595	17	1
1 212	1 403	1 923	3 014	516	122	1 373	1 169	787	769	8 143	10	
67	62	71	166	28	10	60	45	19	22	13 018	1	2
28	22	36	76	16	9	28	16	9	13	7 277	1	
870	742	1 404	2 179	387	89	718	621	606	416	4 759	–	3
469	495	795	1 284	213	47	483	400	358	264	3 053	–	
461	677	847	1 194	196	51	475	443	281	234	4 352	17	4
150	246	299	405	77	15	201	177	96	92	1 764	10	
202	207	303	498	83	30	293	206	102	135	901	–	5
117	147	177	261	45	16	204	135	53	102	507	–	
751	810	1 093	1 694	267	66	745	655	470	462	4 181	–	6
425	503	593	946	156	41	460	421	257	296	2 663	–	
2	–	1	8	1	–	1	1	2	1	93	–	7
–	–	1	3	–	–	–	–	–	–	44	–	
4	–	2	7	–	–	–	–	–	–	33	–	8
2	–	–	1	–	–	–	–	–	–	7	–	
5	1	3	10	1	–	3	–	3	–	61	–	9
2	1	–	5	–	–	1	–	1	–	38	–	
135	26	155	343	95	15	69	68	53	48	215	–	10
47	11	58	109	25	3	24	36	22	15	67	–	
167	95	214	351	67	16	155	78	88	80	830	25	11
90	52	123	198	31	9	95	51	48	50	533	19	
9	3	5	15	2	2	1	1	3	2	758	–	12
3	1	4	9	–	1	–	1	2	1	481	–	
133	77	173	277	58	14	118	60	72	62	696	–	13
69	45	97	152	29	8	73	38	40	40	442	–	
19	8	30	42	4	2	18	9	11	7	87	25	14
13	4	22	30	1	1	12	8	7	6	63	19	
5	6	6	17	2	–	9	2	2	5	19	–	15
4	2	2	7	1	–	4	1	1	2	10	–	
10	4	5	15	3	–	10	7	3	6	28	–	16
4	1	2	9	–	–	6	4	–	2	18	–	
436	819	784	1 122	168	43	783	593	248	331	1 750	8	17
190	380	353	496	65	18	423	309	111	153	868	4	
14	17	19	50	1	1	17	9	9	7	1 457	–	18
5	2	7	19	1	–	6	3	3	2	714	–	
91	186	188	266	52	8	190	123	62	88	385	–	19
20	51	48	69	10	–	70	43	17	27	126	–	
126	244	211	240	49	14	194	171	78	89	613	8	20
45	88	92	91	22	6	86	66	32	37	292	4	
–	–	–	–	–	–	–	–	–	–	–	–	
54	81	128	107	17	3	114	69	39	46	438	–	21
24	44	60	48	6	2	71	47	15	25	253	–	
19	140	48	67	8	1	66	99	13	25	6	–	22
7	71	19	27	3	–	39	59	7	14	4	–	
53	63	68	104	17	8	74	53	28	29	95	–	23
37	47	41	71	14	5	56	35	23	18	62	–	
22	49	39	57	6	3	62	50	8	21	57	–	24
15	42	35	45	4	3	48	40	6	15	52	–	

9 Studierende im Wintersemester 2007/2008 nach dem Land des Erwerbs der Hochschulzugangsberechtigung und Hochschulen

Lfd. Nr.	Hochschulart Hochschule	Studierende	davon Erwerb der Hochschulzugangsberechtigung in						
			Baden-Württemberg	Bayern	Berlin	Brandenburg	Bremen	Hamburg	
25	Katholische Fachhochschule	z	911	31	40	471	110	4	3
		w	685	25	30	352	87	4	1
26	OTA Hochschule	z	162	2	2	101	10	–	2
		w	67	–	2	44	5	–	–
27	Mediadesign Hochschule	z	851	57	239	125	46	4	9
		w	392	27	108	65	17	1	1
28	Berliner Technische Kunsthochschule	z	174	7	12	64	18	3	6
		w	86	4	7	28	12	1	1
29	International Business School	z	120	4	3	66	11	–	–
		w	58	1	1	31	6	–	–
30	Touro College	z	104	–	–	68	–	–	–
		w	41	–	–	27	–	–	–
31	bbw Akademie für betriebswirtschaftliche Weiterbildung	z	55	1	–	25	16	–	1
		w	15	1	–	10	–	–	–
32	IB-Hochschule	z	15	–	–	4	4	–	–
		w	10	–	–	3	4	–	–
33	Hochschule für Gesundheit und Sport	z	21	7	7	1	–	–	1
		w	2	–	–	–	–	–	–
34	Design-Akademie	z	54	4	1	18	10	–	–
		w	32	3	–	9	7	–	–
35	Best-Sabel Fachhochschule	z	32	1	1	24	–	–	–
		w	28	1	1	20	–	–	–
36	Verwaltungsfachhochschulen	z	2 252	43	61	931	475	4	6
		w	1 349	22	36	534	315	3	3
37	darunter Ausländer	z	70	1	–	31	1	–	–
		w	50	1	–	20	1	–	–
38	FH für Verwaltung und Rechtspflege	z	1 857	28	37	880	395	4	2
		w	1 113	13	20	507	262	3	1
39	FH des Bundes für öffentliche Verwaltung - Fachbereich Sozialversicherung	z	286	1	3	39	76	–	3
		w	171	1	2	22	50	–	2
40	- Fachbereich Auswärtige Angelegenheiten	z	109	14	21	12	4	–	1
		w	65	8	14	5	3	–	–
41	Berlin insgesamt	z	134 504	6 251	4 498	59 507	14 535	739	1 353
		w	66 927	2 916	2 107	27 719	7 543	386	710
42	darunter Ausländer	z	20 785	179	122	4 038	357	21	58
		w	11 074	92	65	1 857	198	11	26

davon Erwerb der Hochschulzugangsberechtigung in												Lfd. Nr.
Hessen	Mecklenburg Vorpommern	Niedersachsen	Nordrhein-Westfalen	Rheinland-Pfalz	Saarland	Sachsen	Sachsen-Anhalt	Schleswig-Holstein	Thüringen	Ausland	ohne Angabe	
18	29	30	66	4	3	46	12	4	17	23	–	25
15	22	23	48	1	2	35	8	4	11	17	–	
1	2	9	6	–	–	2	–	1	2	22	–	26
–	–	4	1	–	–	2	–	–	1	8	–	
33	10	44	185	14	1	20	9	10	9	36	–	27
15	7	23	83	4	–	10	7	3	2	19	–	
7	6	9	9	1	2	5	4	1	1	19	–	28
5	4	4	5	1	–	1	2	1	1	9	–	
5	3	6	7	–	–	4	2	2	1	6	–	29
3	–	2	3	–	–	4	2	1	1	3	–	
–	–	–	–	–	–	–	–	–	–	36	–	30
–	–	–	–	–	–	–	–	–	–	14	–	
1	–	–	1	–	–	3	–	–	–	7	–	31
–	–	–	–	–	–	–	–	–	–	4	–	
1	1	–	–	–	–	3	–	–	–	2	–	32
–	–	–	–	–	–	1	–	–	–	2	–	
1	2	–	1	–	–	–	–	–	1	–	–	33
1	1	–	–	–	–	–	–	–	–	–	–	
4	2	2	5	–	–	–	1	2	2	3	–	34
3	2	–	4	–	–	–	–	2	1	1	–	
–	1	2	1	–	–	–	–	–	–	2	–	35
–	1	2	1	–	–	–	–	–	–	2	–	
36	100	52	141	25	24	90	150	16	51	47	–	36
16	66	27	74	10	7	62	106	4	32	32	–	
1	–	1	1	–	–	1	–	1	–	32	–	37
1	–	1	1	–	–	1	–	–	–	24	–	
23	74	37	65	17	13	74	119	12	32	45	–	38
9	51	17	32	6	3	51	84	2	20	32	–	
6	24	4	56	3	10	13	28	1	19	–	–	39
2	14	1	31	2	3	9	19	1	12	–	–	
7	2	11	20	5	1	3	3	3	–	2	–	40
5	1	9	11	2	1	2	3	1	–	–	–	
3 069	3 477	4 858	7 547	1 290	334	3 332	2 815	1 869	1 758	17 222	50	41
1 508	1 901	2 426	3 782	622	156	1 953	1 635	950	1 004	9 576	33	
91	82	96	232	31	13	79	55	32	31	15 268	3	42
37	25	48	105	17	10	35	20	14	16	8 498	3	

10 Ausländische Studierende im Wintersemester 2007/2008 nach Hochschularten

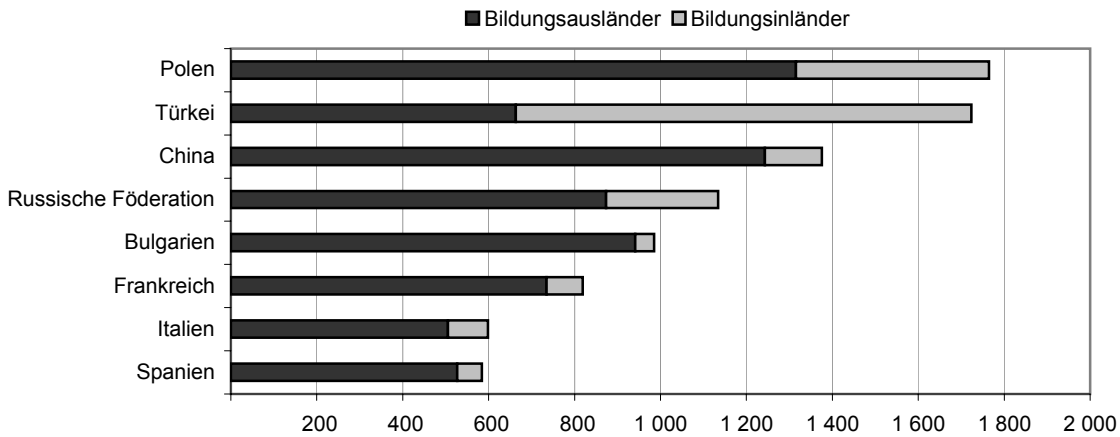
Kontinent	Ausländische Studierende		Studienanfänger und zwar im			
			1. Hochschulsemester		1. Fachsemester	
	zusammen	weiblich	zusammen	weiblich	zusammen	weiblich
Universitäten						
Europa	9 945	6 192	2 914	1 874	1 973	1 236
dar.: Europäische Union	6 332	4 068	2 221	1 427	1 345	830
Afrika	860	220	92	37	117	41
Amerika	1 283	659	524	279	444	242
Asien	4 238	1 856	619	291	697	333
Australien und Ozeanien	61	28	28	16	21	13
Staatenlos/Ungeklärt	103	52	5	3	8	5
Universitäten zusammen	16 490	9 007	4 182	2 500	3 260	1 870
dar.: Bildungsinländer	3 059	1 607	363	230	518	296
Kunsthochschulen						
Europa	673	412	104	61	121	75
dar.: Europäische Union	455	271	84	49	94	59
Afrika	4	2	–	–	–	–
Amerika	83	39	18	6	15	7
Asien	447	289	68	43	59	36
Australien und Ozeanien	10	6	–	–	–	–
Staatenlos/Ungeklärt	1	–	–	–	–	–
Kunsthochschulen zusammen	1 218	748	190	110	195	118
dar.: Bildungsinländer	452	260	62	36	63	35
Fachhochschulen (ohne Verwaltungsfachhochschulen)						
Europa	1 827	849	496	259	580	296
dar.: Europäische Union	770	392	276	148	315	164
Afrika	296	71	35	9	60	12
Amerika	155	64	50	18	58	20
Asien	705	278	132	69	183	80
Australien und Ozeanien	7	5	4	3	4	3
Staatenlos/Ungeklärt	17	2	–	–	1	–
Fachhochschulen zusammen	3 007	1 269	717	358	886	411
dar.: Bildungsinländer	1 176	423	153	72	221	91
Verwaltungsfachhochschulen						
Europa	54	36	29	18	33	21
dar.: Europäische Union	38	27	23	15	24	15
Afrika	4	4	–	–	1	1
Amerika	1	–	–	–	1	–
Asien	11	10	4	4	5	4
Australien und Ozeanien	–	–	–	–	–	–
Staatenlos/Ungeklärt	–	–	–	–	–	–
Verwaltungsfachhochschulen zusammen	70	50	33	22	40	26
dar.: Bildungsinländer	34	22	13	8	16	9

10 Ausländische Studierende im Wintersemester 2007/2008 nach Hochschularten

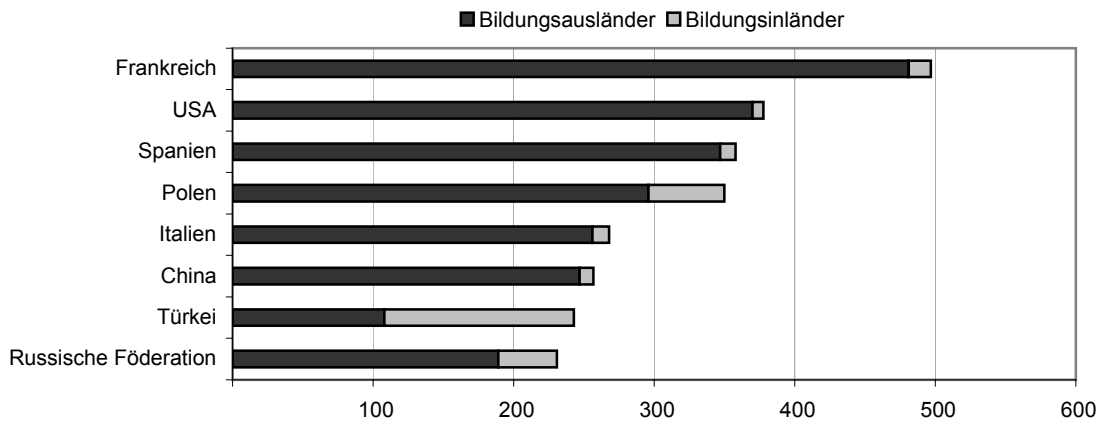
Kontinent	Ausländische Studierende		Studienanfänger und zwar im			
			1. Hochschulsemester		1. Fachsemester	
	zusammen	weiblich	zusammen	weiblich	zusammen	weiblich
Hochschulen insgesamt						
Europa	12 499	7 489	3 543	2 212	2 707	1 628
dar.: Europäische Union	7 595	4 758	2 604	1 639	1 778	1 068
Afrika	1 164	297	127	46	178	54
Amerika	1 522	762	592	303	518	269
Asien	5 401	2 433	823	407	944	453
Australien und Ozeanien	78	39	32	19	25	16
Staatenlos/Ungeklärt	121	54	5	3	9	5
Hochschulen insgesamt	20 785	11 074	5 122	2 990	4 381	2 425
dar.: Bildungsinländer	4 721	2 312	591	346	818	431

Am zahlreichsten vertretene Nationalitäten im Wintersemester 2007/2008

Studierende insgesamt



Studienanfänger im 1. Hochschulsemester



11 Studierende im Wintersemester 2007/2008 nach Fächergruppen und angestrebten Abschlüssen

Fächergruppe Angestrebter Abschluss	Studierende		davon im			
			Erststudium		weiteren Studium	
	zusammen	weiblich	zusammen	weiblich	zusammen	weiblich
Sprach- und Kulturwissenschaften						
Magister	11 296	7 220	10 889	6 989	407	231
Bachelor (U) - Ein-Fach-Bachelor	2 001	1 360	1 912	1 312	89	48
Bachelor (U) - Zwei-Fach-Bachelor	3 505	2 470	3 386	2 398	119	72
Master (U) - Ein-Fach-Master	966	699	257	192	709	507
Kirchliche Prüfungen	295	163	280	155	15	8
Diplom (U)	2 690	1 986	2 446	1 837	244	149
Diplom (U) - Dolmetscher	193	166	188	161	5	5
Diplom (U) - Übersetzer	93	73	89	69	4	4
Lehramt	2 650	1 901	2 351	1 678	299	223
LA Bachelor	1 579	1 160	1 520	1 120	59	40
LA Master	154	117	108	86	46	31
Promotion	1 821	1 049	5	–	1 816	1 049
Bachelor (KH)	136	96	136	96	–	–
Master (KH)	74	38	–	–	74	38
Diplom (KH)	550	338	526	320	24	18
Bachelor (FH)	552	398	545	393	7	5
Master (FH)	160	114	80	58	80	56
Diplom (FH)	210	146	202	140	8	6
Zertifikat	119	87	–	–	119	87
Abschlussprüfung im Ausland	972	643	972	643	–	–
Keine Abschlussprüfung angestrebt	147	97	–	–	147	97
Fächergruppe zusammen	30 163	20 321	25 892	17 647	4 271	2 674
Sport						
Magister	4	3	4	3	–	–
Bachelor (U) - Ein-Fach-Bachelor	75	38	72	36	3	2
Bachelor (U) - Zwei-Fach-Bachelor	91	32	86	28	5	4
Diplom (U)	282	106	268	98	14	8
Lehramt	310	125	304	124	6	1
LA Bachelor	157	68	149	65	8	3
LA Master	7	3	4	1	3	2
Promotion	18	8	–	–	18	8
Bachelor (FH)	21	2	21	2	–	–
Abschlussprüfung im Ausland	4	1	4	1	–	–
Fächergruppe zusammen	969	386	912	358	57	28

11 Studierende im Wintersemester 2007/2008 nach Fächergruppen und angestrebten Abschlüssen

Fächergruppe Angestrebter Abschluss	Studierende		davon im			
			Erststudium		weiteren Studium	
	zusammen	weiblich	zusammen	weiblich	zusammen	weiblich
Rechts-, Wirtschafts- und Sozialwissenschaften						
Magister	643	433	631	425	12	8
Bachelor (U) - Ein-Fach-Bachelor	5 359	2 116	5 240	2 064	119	52
Bachelor (U) - Zwei-Fach-Bachelor	42	28	37	26	5	2
Master (U) - Ein-Fach-Master	2 039	1 026	251	154	1 788	872
Staatsexamen (ohne Lehramt)	4 664	2 531	4 523	2 462	141	69
Diplom (U)	8 840	3 190	8 559	3 067	281	123
Lehramt	399	235	358	212	41	23
LA Bachelor	516	286	494	274	22	12
LA Master	28	15	26	14	2	1
Promotion	1 384	551	1	–	1 383	551
Bachelor (FH)	8 207	4 455	8 127	4 410	80	45
Master (FH)	1 041	497	75	35	966	462
Diplom (FH)	4 894	2 607	4 774	2 543	120	64
Staatliche Laufbahnprüfung	1 213	715	1 198	707	15	8
Zertifikat	79	49	–	–	79	49
Abschlussprüfung im Ausland	838	490	838	490	–	–
Keine Abschlussprüfung angestrebt	109	57	–	–	109	57
Fächergruppe zusammen	40 295	19 281	35 132	16 883	5 163	2 398
Mathematik, Naturwissenschaften						
Magister	156	68	146	63	10	5
Bachelor (U) - Ein-Fach-Bachelor	3 878	1 437	3 770	1 381	108	56
Bachelor (U) - Zwei-Fach-Bachelor	161	67	156	65	5	2
Master (U) - Ein-Fach-Master	458	134	102	37	356	97
Staatsexamen (ohne Lehramt)	901	664	873	642	28	22
Diplom (U)	9 804	3 104	9 514	2 993	290	111
Lehramt	792	463	710	419	82	44
LA Bachelor	749	394	725	377	24	17
LA Master	64	36	53	30	11	6
Promotion	2 138	908	–	–	2 138	908
Bachelor (FH)	2 796	573	2 689	517	107	56
Master (FH)	499	100	272	43	227	57
Diplom (FH)	1 266	328	1 241	317	25	11
Zertifikat	33	22	–	–	33	22
Abschlussprüfung im Ausland	142	50	142	50	–	–
Keine Abschlussprüfung angestrebt	86	33	–	–	86	33
Fächergruppe zusammen	23 923	8 381	20 393	6 934	3 530	1 447

11 Studierende im Wintersemester 2007/2008 nach Fächergruppen und angestrebten Abschlüssen

Fächergruppe Angestrebter Abschluss	Studierende		davon im			
			Erststudium		weiteren Studium	
	zusammen	weiblich	zusammen	weiblich	zusammen	weiblich
Humanmedizin/Gesundheitswissenschaften						
Bachelor (U) - Ein-Fach-Bachelor	75	51	74	50	1	1
Bachelor (U) - Zwei-Fach-Bachelor	58	45	55	44	3	1
Master (U) - Ein-Fach-Master	574	279	–	–	574	279
Diplom (U)	784	678	714	620	70	58
Staatsexamen (ohne Lehramt)	5 614	3 501	5 479	3 423	135	78
LA Bachelor	201	165	196	161	5	4
LA Master	14	14	3	3	11	11
Promotion	417	236	–	–	417	236
Bachelor (FH)	495	412	489	407	6	5
Diplom (FH)	199	153	197	151	2	2
Zertifikat	54	26	–	–	54	26
Abschlussprüfung im Ausland	111	72	111	72	–	–
Keine Abschlussprüfung angestrebt	1	–	–	–	1	–
Fächergruppe zusammen	8 597	5 632	7 318	4 931	1 279	701
Veterinärmedizin						
Staatsexamen (ohne Lehramt)	1 003	892	967	863	36	29
Promotion	337	279	–	–	337	279
Abschlussprüfung im Ausland	18	11	18	11	–	–
Fächergruppen zusammen	1 358	1 182	985	874	373	308
Agrar-, Forst- und Ernährungswissenschaften						
Bachelor (U) - Ein-Fach-Bachelor	889	481	862	461	27	20
Bachelor (U) Zwei-Fach-Bachelor	20	12	18	12	2	–
Master (U) - Ein-Fach-Master	387	208	149	71	238	137
Diplom (U)	1 034	620	1 010	606	24	14
Lehramt	133	87	113	76	20	11
LA Bachelor	128	87	118	80	10	7
LA Master	15	13	10	9	5	4
Promotion	193	96	–	–	193	96
Bachelor (FH)	428	205	419	199	9	6
Master (FH)	51	32	–	–	51	32
Diplom (FH)	234	104	228	101	6	3
Sonstiger FH-Abschluss	72	5	68	5	4	–
Zertifikat	26	14	–	–	26	14
Abschlussprüfung im Ausland	44	24	44	24	–	–
Keine Abschlussprüfung angestrebt	16	9	–	–	16	9
Fächergruppe zusammen	3 670	1 997	3 039	1 644	631	353

11 Studierende im Wintersemester 2007/2008 nach Fächergruppen und angestrebten Abschlüssen

Fächergruppe Angestrebter Abschluss	Studierende		davon im			
			Erststudium		weiteren Studium	
	zusammen	weiblich	zusammen	weiblich	zusammen	weiblich
Ingenieurwissenschaften						
Bachelor (U) - Ein-Fach-Bachelor	1 905	505	1 874	495	31	10
Master (U) - Ein-Fach-Master	578	204	102	23	476	181
Diplom (U)	5 042	1 249	4 887	1 194	155	55
Lehramt	175	70	138	56	37	14
LA Bachelor	53	16	49	15	4	1
LA Master	2	1	2	1	–	–
Promotion	483	119	–	–	483	119
Master (KH)	9	9	–	–	9	9
Diplom (KH)	305	133	288	122	17	11
Bachelor (FH)	4 053	850	3 901	795	152	55
Master (FH)	557	146	52	5	505	141
Diplom (FH)	3 416	683	3 376	677	40	6
Abschlussprüfung im Ausland	26	9	26	9	–	–
Keine Abschlussprüfung angestrebt	246	100	–	–	246	100
Fächergruppe zusammen	16 850	4 094	14 695	3 392	2 155	702
Kunst, Kunstwissenschaft						
Magister	1 870	1 346	1 807	1 310	63	36
Bachelor (U) - Zwei-Fach-Bachelor	662	507	646	494	16	13
Master (U) - Ein-Fach-Master	152	109	23	19	129	90
Lehramt	346	245	227	153	119	92
LA Bachelor	196	141	183	134	13	7
LA Master	14	10	–	–	14	10
Promotion	372	253	8	4	364	249
Bachelor (KH)	112	49	108	48	4	1
Master (KH)	197	139	–	–	197	139
Diplom (KH)	2 352	1 334	2 133	1 187	219	147
Meisterschüler	122	71	–	–	122	71
Bühnen-/Konzert-/Opernreifepfung	127	68	–	–	127	68
Kirchenmusik A	2	1	–	–	2	1
Kirchenmusik B	8	5	6	4	2	1
Sonstiger künstlerischer Abschluss	254	138	195	102	59	36
Bachelor (FH)	710	431	709	430	1	1
Diplom (FH)	534	358	526	352	8	6
Zertifikat	5	4	–	–	5	4
Abschlussprüfung im Ausland	179	133	179	133	–	–
Keine Abschlussprüfung angestrebt	2	2	–	–	2	2
Fächergruppe zusammen	8 216	5 344	6 750	4 370	1 466	974

11 Studierende im Wintersemester 2007/2008 nach Fächergruppen und angestrebten Abschlüssen

Fächergruppe Angestrebter Abschluss	Studierende		davon im			
			Erststudium		weiteren Studium	
	zusammen	weiblich	zusammen	weiblich	zusammen	weiblich
Außerhalb der Studienbereichsgliederung						
Magister	183	127	182	127	1	–
LA Bachelor	228	150	221	147	7	3
LA Master	8	6	7	5	1	1
Keine Abschlussprüfung angestrebt	44	26	–	–	44	26
Fächergruppe zusammen	463	309	410	279	53	30
Fächergruppen zusammen						
Magister	14 152	9 197	13 659	8 917	493	280
Bachelor (U) - Ein-Fach-Bachelor	14 182	5 988	13 804	5 799	378	189
Bachelor (U) - Zwei-Fach-Bachelor	4 539	3 161	4 384	3 067	155	94
Master (U) - Ein-Fach-Master	5 154	2 659	884	496	4 270	2 163
Staatsexamen (ohne Lehramt)	12 182	7 588	11 842	7 390	340	198
Kirchliche Prüfungen	295	163	280	155	15	8
Diplom (U)	28 476	10 933	27 398	10 415	1 078	518
Diplom (U) - Dolmetscher	193	166	188	161	5	5
Diplom (U) - Übersetzer	93	73	89	69	4	4
Lehramt	4 805	3 126	4 201	2 718	604	408
LA Bachelor	3 807	2 467	3 655	2 373	152	94
LA Master	306	215	213	149	93	66
Promotion	7 163	3 499	14	4	7 149	3 495
Bachelor (KH)	248	145	244	144	4	1
Master (KH)	280	186	–	–	280	186
Diplom (KH)	3 207	1 805	2 947	1 629	260	176
Meisterschüler	122	71	–	–	122	71
Bücherei-/Konzert-/Opernreifepfung	127	68	–	–	127	68
Kirchenmusik A	2	1	–	–	2	1
Kirchenmusik B	8	5	6	4	2	1
Sonstiger künstlerischer Abschluss	254	138	195	102	59	36
Bachelor (FH)	17 262	7 326	16 900	7 153	362	173
Master (FH)	2 308	889	479	141	1 829	748
Diplom (FH)	10 753	4 379	10 544	4 281	209	98
Staatliche Laufbahnprüfung	1 213	715	1 198	707	15	8
Sonstiger FH-Abschluss	72	5	68	5	4	–
Zertifikat	316	202	–	–	316	202
Abschlussprüfung im Ausland	2 334	1 433	2 334	1 433	–	–
Keine Abschlussprüfung angestrebt	651	324	–	–	651	324
Fächergruppen insgesamt	134 504	66 927	115 526	57 312	18 978	9 615

12 Gasthörer im Wintersemester 2007/2008 nach Hochschularten und Hochschulen

Hochschulart Hochschule	Gasthörer		davon im			
			Deutsche		Ausländer	
	zusammen	weiblich	zusammen	weiblich	zusammen	weiblich
Universitäten	300	164	274	149	26	15
Freie Universität	95	51	85	44	10	7
Technische Universität	57	37	55	35	2	2
Humboldt-Universität	148	76	134	70	14	6
Kunsthochschulen	51	39	37	29	14	10
Universität der Künste	20	15	16	12	4	3
Kunsthochschule Berlin-Weißensee	11	6	6	4	5	2
Hochschule für Musik "Hanns Eisler"	16	15	12	11	4	4
Hochschule für Schauspielkunst "Ernst Busch"	4	3	3	2	1	1
Fachhochschulen (ohne Verwaltungs-FH)	75	43	58	35	17	8
Technische Fachhochschule	19	6	14	5	5	1
Fachhochschule für Technik und Wirtschaft	16	5	13	5	3	–
FH für Wirtschaft - Fachbereich Wirtschafts- wissenschaften	26	18	24	18	2	–
Alice-Salomon Fachhochschule	7	7	1	1	6	6
Evangelische Fachhochschule	7	7	6	6	1	1
Verwaltungsfachhochschulen	1	–	1	–	–	–
FH für Verwaltung und Rechts- pflege	1	–	1	–	–	–
Berlin insgesamt	427	246	370	213	57	33

13 Gasthörer im Wintersemester 2007/2008 nach Fächer- und Altersgruppen

Fächergruppe		Insgesamt	davon in der Altersgruppe von ... bis unter ... Jahren					
			unter 20	20 bis 30	30 bis 40	40 bis 50	50 bis 60	60 und älter
Sprach- und Kulturwissenschaften	z	188	1	17	18	19	15	118
	w	105	–	10	11	15	11	58
Sport	z	1	–	–	1	–	–	–
	w	–	–	–	–	–	–	–
Rechts-, Wirtschafts- und Sozialwissenschaften	z	78	1	23	23	15	5	11
	w	44	–	12	14	10	3	5
Mathematik, Naturwissenschaften	z	19	1	4	3	2	2	7
	w	6	1	1	2	–	1	1
Humanmedizin/Gesundheitswissenschaften	z	1	–	–	–	–	–	1
	w	–	–	–	–	–	–	–
Agrar-, Forst- und Ernährungswissenschaften	z	11	–	–	–	1	3	7
	w	7	–	–	–	1	3	3
Ingenieurwissenschaften	z	53	2	2	4	4	9	32
	w	33	1	1	2	1	7	21
Kunst, Kunstwissenschaft	z	74	2	21	16	7	5	23
	w	51	2	13	14	5	5	12
Sonstige Fachrichtungen	z	2	–	1	–	–	–	1
	w	–	–	–	–	–	–	–
Fächergruppen insgesamt	z	427	7	68	65	48	39	200
	w	246	4	37	43	32	30	100

Anhang
Zuordnung der Studienbereiche zu den Fächergruppen

Fächergruppe Studienbereich	Fächergruppe Studienbereich
<p>Sprach- und Kulturwissenschaften</p> <p>Sprach- und Kulturwissenschaften allgemein Evangelische Theologie, - Religionslehre Katholische Theologie, - Religionslehre Philosophie Geschichte Bibliothekswissenschaft, Dokumentation, Publizistik Allgemeine und vergleichende Literatur- und Sprachwissenschaft Altphilologie (klassische Philologie), Neugriechisch Germanistik (Deutsch, germanische Sprachen ohne Anglistik) Anglistik, Amerikanistik Romanistik Slawistik, Baltistik, Finno-Ugristik Außereuropäische Sprach- und Kulturwissenschaften Kulturwissenschaften Psychologie Erziehungswissenschaften Sonderpädagogik</p> <p>Sport</p> <p>Sport, Sportwissenschaft</p> <p>Rechts-, Wirtschafts- und Sozialwissenschaften</p> <p>Rechts-, Wirtschafts- und Sozialwissenschaften allgemein Regionalwissenschaften Politikwissenschaften Sozialwissenschaften Sozialwesen Rechtswissenschaften Verwaltungswissenschaften Wirtschaftswissenschaften Wirtschaftsingenieurwesen</p> <p>Mathematik, Naturwissenschaften</p> <p>Mathematik, Naturwissenschaften allgemein Mathematik Informatik Physik, Astronomie Chemie Pharmazie Biologie Geowissenschaften (ohne Geographie) Geographie</p>	<p>Humanmedizin/Gesundheitswissenschaften</p> <p>Gesundheitswissenschaften allgemein Humanmedizin (ohne Zahnmedizin) Zahnmedizin</p> <p>Veterinärmedizin</p> <p>Veterinärmedizin</p> <p>Agrar-, Forst- und Ernährungswissenschaften</p> <p>Landespflege, Umweltgestaltung Agrarwissenschaften, Lebensmittel- und Getränketechnologie Forstwissenschaft, Holzwirtschaft Ernährungs- und Haushaltswissenschaften</p> <p>Ingenieurwissenschaften</p> <p>Ingenieurwesen allgemein Bergbau, Hüttenwesen Maschinenbau/Verfahrenstechnik Elektrotechnik Verkehrstechnik, Nautik Architektur, Innenarchitektur Raumplanung Bauingenieurwesen Vermessungswesen</p> <p>Kunst, Kunstwissenschaft</p> <p>Kunst, Kunstwissenschaft allgemein Bildende Kunst Gestaltung Darstellende Kunst, Film und Fernsehen, Theaterwissenschaften Musik, Musikwissenschaft</p> <p>Außerhalb der Studienbereichsgliederung</p>

Das Amt für Statistik Berlin-Brandenburg

Das Amt für Statistik Berlin-Brandenburg ist für beide Länder die zentrale Dienstleistungseinrichtung auf dem Gebiet der amtlichen Statistik. Das Amt erbringt Serviceleistungen im Bereich Information und Analyse für die breite Öffentlichkeit, für alle gesellschaftlichen Gruppen sowie für Kunden aus Verwaltung und Politik, Wirtschaft und Wissenschaft. Kerngeschäft des Amtes ist die Durchführung der gesetzlich angeordneten amtlichen Statistiken für Berlin und Brandenburg. Das Amt erhebt die Daten, bereitet sie auf, interpretiert und analysiert sie und veröffentlicht die Ergebnisse. Die Grundversorgung aller Nutzer mit statistischen Informationen erfolgt unentgeltlich, im Wesentlichen über das Internet und den Informationsservice.

Daneben werden nachfrage- und zielgruppenorientierte Standardauswertungen zu Festpreisen angeboten. Kundenspezifische Aufbereitung / Beratung zu kostendeckenden Preisen ergänzt das Spektrum der Informationsbereitstellung.

Amtliche Statistik im Verbund

Die Statistiken werden bundesweit nach einheitlichen Konzepten, Methoden und Verfahren arbeitsteilig erstellt. Die statistischen Ämter der Länder sind dabei grundsätzlich für die Durchführung der Erhebungen, für die Aufbereitung und Veröffentlichung der Länderergebnisse zuständig. Durch diese Kooperation in einem „Statistikverbund“ entstehen für alle Länder vergleichbare und zu einem Bundesergebnis zusammenführbare Erhebungsergebnisse.

Produkte und Dienstleistungen

Informationsservice

info@statistik-bbb.de
mit statistischen Informationen für jedermann und Beratung sowie maßgeschneiderte Aufbereitungen von Daten über Berlin und Brandenburg.
Auskunft, Beratung, Pressedienst sowie Fachbibliotheken in Potsdam und Berlin.

Standort Potsdam

Dortustraße 46, 14467 Potsdam
Tel. 0331 39-444
Fax 0331 39-418
Mo–Do 9–15 Uhr, Fr 9–14 Uhr

Bibliothek

Tel. 0331 39-843
Fax 0331 39-418
Mo–Do 10.30–15 Uhr, Fr 9.30–14 Uhr

Standort Berlin

Alt-Friedrichsfelde 60, 10315 Berlin
Tel. 030 9021-3434
Fax 030 9021-3655
Mo–Do 9–15 Uhr, Fr 9–14 Uhr

Bibliothek

Tel. 030 9021-3540
Fax 030 9021-3655
Mo–Do 9–15 Uhr, Fr 9–14 Uhr

Internet-Angebot

www.statistik-berlin-brandenburg.de
mit aktuellen Daten, Pressemitteilungen, Statistischen Berichten zum kostenlosen Herunterladen, regionalstatistischen Informationen, Wahlstatistiken und -analysen sowie einem Überblick über das gesamte Leistungsspektrum des Amtes.

Statistische Jahrbücher

mit einer Vielzahl von Tabellen aus nahezu allen Arbeitsgebieten der amtlichen Statistik.

Statistische Berichte

mit Ergebnissen der einzelnen Statistiken in Tabellen in tiefer sachlicher Gliederung und Grafiken zur Veranschaulichung von Entwicklungen und Strukturen.
Mit dieser Reihe werden die bisherigen Veröffentlichungen Statistischer Berichte aus dem Landesbetrieb für Datenverarbeitung und Statistik Land Brandenburg sowie dem Statistischen Landesamt Berlin fortgesetzt.

Datenangebot aus dem Sachgebiet

Informationen zu dieser Veröffentlichung

Referat 14C
Tel. 0355 4868-117
Fax 0355 4868-144
cb.hochschulen@statistik-bbb.de