

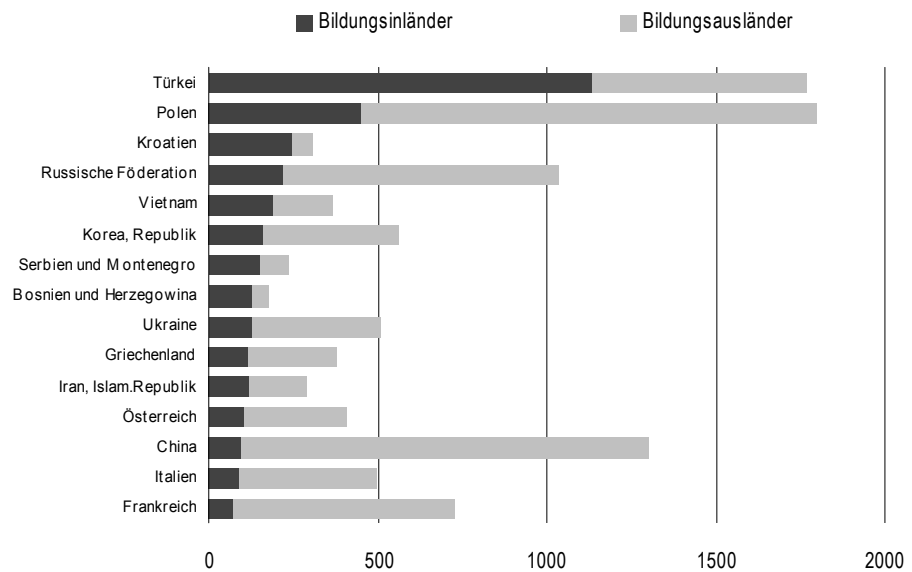
Statistischer Bericht

B III 1 – j 2005

Studierende an Hochschulen im Land Berlin Wintersemester 2005/2006 Teil 1

Hörerstatus
Fächergruppen
Fach- und Hochschulsemester

**Bildungsinländer /-ausländer an Hochschulen in Berlin
im WS 2005/2006 nach Staatsangehörigkeit (Anzahl)**



Das Amt für Statistik Berlin-Brandenburg

Das Amt für Statistik Berlin-Brandenburg ist für beide Länder die zentrale Dienstleistungseinrichtung auf dem Gebiet der amtlichen Statistik. Das Amt erbringt Serviceleistungen im Bereich Information und Analyse für die breite Öffentlichkeit, für alle gesellschaftlichen Gruppen sowie für Kunden aus Verwaltung und Politik, Wirtschaft und Wissenschaft. Kerngeschäft des Amtes ist die Durchführung der gesetzlich angeordneten amtlichen Statistiken für Berlin und Brandenburg. Das Amt erhebt die Daten, bereitet sie auf, interpretiert und analysiert sie und veröffentlicht die Ergebnisse. Die Grundversorgung aller Nutzer mit statistischen Informationen erfolgt unentgeltlich, im Wesentlichen über das Internet und den Informationsservice. Daneben werden nachfrage- und zielgruppenorientierte Standardauswertungen zu Festpreisen angeboten. Kundenspezifische Aufbereitung / Beratung zu kostendeckenden Preisen ergänzt das Spektrum der Informationsbereitstellung.

Amtliche Statistik im Verbund

Die Statistiken werden bundesweit nach einheitlichen Konzepten, Methoden und Verfahren arbeitsteilig erstellt. Die statistischen Ämter der Länder sind dabei grundsätzlich für die Durchführung der Erhebungen, für die Aufbereitung und Veröffentlichung der Länderergebnisse zuständig. Durch diese Kooperation in einem „Statistikverbund“ entstehen für alle Länder vergleichbare und zu einem Bundesergebnis zusammenführbare Erhebungsergebnisse.

Produkte und Dienstleistungen

Informationsservice

info@statistik-bbb.de
mit statistischen Informationen für jedermann und Beratung sowie maßgeschneiderte Aufbereitungen von Daten über Berlin und Brandenburg. Auskunft, Beratung, Pressedienst sowie Fachbibliotheken in Potsdam und Berlin.

Standort Potsdam

Dortustraße 46, 14467 Potsdam
Tel. 0331 39-444
Fax 0331 39-418
Mo–Do 9–15 Uhr, Fr 9–14 Uhr

Bibliothek

Tel. 0331 39-843
Fax 0331 39-418
Mo–Do 10.30–15 Uhr, Fr 9.30–14 Uhr

Standort Berlin

Alt-Friedrichsfelde 60, 10315 Berlin
Tel. 030 9021-3434
Fax 030 9021-3655
Mo–Do 9–15 Uhr, Fr 9–14 Uhr

Bibliothek

Tel. 030 9021-3434
Fax 030 9021-3655
Mo–Do 9–15 Uhr, Fr 9–14 Uhr

Internet-Angebot

www.statistik-berlin-brandenburg.de
mit aktuellen Daten, Pressemitteilungen, Statistischen Berichten zum kostenlosen Herunterladen, regionalstatistischen Informationen, Wahlstatistiken und -analysen sowie einem Überblick über das gesamte Leistungsspektrum des Amtes.

Statistische Jahrbücher

mit einer Vielzahl von Tabellen aus nahezu allen Arbeitsgebieten der amtlichen Statistik.

Statistische Berichte

mit Ergebnissen der einzelnen Statistiken in Tabellen in tiefer sachlicher Gliederung und Grafiken zur Veranschaulichung von Entwicklungen und Strukturen.

Mit dieser Reihe werden die bisherigen Veröffentlichungen Statistischer Berichte aus dem Landesbetrieb für Datenverarbeitung und Statistik Land Brandenburg sowie dem Statistischen Landesamt Berlin fortgesetzt.

Informationen zu dieser Veröffentlichung

Referat 14 B
Tel. 030 9021-3404
Fax 030 9021-3272
Info@statistik-bbb.de

Impressum

Amt für Statistik Berlin-Brandenburg
Dortustraße 46
14467 Potsdam
Telefon: 0331 39444
Fax: 0331 39418
info@statistik-bbb.de
www.statistik-berlin-brandenburg.de

Statistischer Bericht

B III 1 – j 2005

© **Amt für Statistik** Berlin-Brandenburg
Die Veröffentlichung und Verbreitung, auch auszugsweise, mit Quellenangabe für nichtgewerbliche Zwecke gestattet.

Erscheinungsfolge: jährlich
Bestell Nr.: 160.1
Preis: 4,00 EUR

Zeichenerklärung

- nichts vorhanden
- () Aussagewert ist eingeschränkt
- Zahlenwert unbekannt
oder geheimzuhalten
- x Tabellenfach gesperrt
- / Zahlenwert nicht sicher genug
- 0 weniger als die Hälfte von 1
in der letzten besetzten Stelle,
jedoch mehr als nichts
- p vorläufige Zahl
- ... Angabe fällt später an
- r berichtigte Zahl
- s geschätzte Zahl

		Seite
	Grafiken	
Information und Beratung	2	1 Studierende vom WS 1992/1993 bis WS 2005/2006 nach Hochschularten bzw. Hochschulen - Teil 1 10
Erläuterungen	4	2 Studierende nach Fächergruppen und Geschlecht - Teil 1 10
Allgemeine Hinweise	4	3 Studierende nach Land des Erwerbs der Hochschulzugangsber. - Teil 1 11
Definitionen	5	4 Deutsche und ausländische Studierende vom WS 1992/1993 bis WS 2005/2006 nach Geschlecht - Teil 1 12
Erhebungsmerkmale	6	5 Deutsche und ausländische Studienanfänger vom WS 1992/1993 bis WS 2005/2006 nach Geschlecht - Teil 1 12
		6 An Berliner Hochschulen am zahlreichsten vertretenen Nationalitäten - Teil 25
		7 Frauenquote bei den Studienanfängern (1.Hochschulsemester) nach Hochschulen - Teil 35
	Systematiken	
		Übersicht 1 Fächergruppen, Studienbereiche und Studienfächer - Teil 1 7
		Übersicht 2 Prüfungsgruppen und Abschlussprüfungen - Teil 3 4
		Übersicht 3 Fächergruppen und Fachrichtungen - Teil 2 4
	Tabellen	
		Studierende vom WS 1992/1993 bis WS 2005/2006 - Teil 1 13
	1	Studierende nach Hochschularten und Hochschulen - Teil 1 14
	2	Studienanfänger (1.Hochschulsemester) nach Hochschularten sowie Art und Jahr der Hochschulzugangsberechtigung - Teil 1 15
	3	Studierende nach Art der Hochschulzugangsberechtigung sowie Hochschularten und Hochschulen - Teil 1 20
	4	Studierende nach Land des Erwerbs der Hochschulzugangsberechtigung sowie Hochschularten und Hochschulen - Teil 1 26
	5	Studierende mit bereits bestandener Abschlussprüfung nach Hochschularten/Hochschulen, Fächergruppen u.Art des jetzigen Studiums - Teil 1 .. 32
	6	Studierende nach Hochschularten/Hochschulen und Alter - Teil 1 35
	7	Studierende nach Land des Heimatwohnsitzes sowie Hochschularten und Hochschulen - Teil 1 44
	8	Ausländische Studierende (darunter Bildungsinländer) nach Hochschularten/Hochschulen und Staatsangehörigkeit - Teil 2 6
	9	Ausländische Studierende nach Staatsangehörigkeit und Fächergruppen - Teil 2 18
	10	Beurlaubte und Exmatriulierte nach Grund der Beurlaubung/Exmatrikulation sowie Hochschularten und Hochschulen - Teil 2 24
	11	Studienkollegiaten nach Hochschulen und Semestern - Teil 2 26
	12	Gasthörer nach Hochschulen - Teil 2 26
	13	Gasthörer nach Alters- und Fächergruppen - Teil 2 26
	14	Studierende nach Hochschularten, Hochschulen, Fächergruppen und 1.Studienfach - Teil 2 27
	15	Studierende nach Hochschularten, Hochschulen, Fächergruppen, angestrebtem Abschluss sowie Fach- und Hochschulsemestern (außer Lehramt) - Teil 3 6
	16	Studierende nach Hochschularten, Hochschulen, Fächergruppen, angestrebtem Abschluss sowie Fach- und Hochschulsemestern (nur Lehramt) - Teil 3 33

Erläuterungen

Allgemeine Hinweise

Aufgabe und Ziel der Statistik

Die Statistik der Studierenden wird für Zwecke der Planung im Hochschulbereich als Teil der bundeseinheitlichen Hochschulstatistik durchgeführt. Befragt werden die Hochschulverwaltungen über die bei ihnen eingeschriebenen Haupt- und Nebenhörer, die Beurlaubten und Exmatrikulierten, die Studienkollegiaten und die Gasthörer.

Das Erhebungs- und Aufbereitungsprogramm ist so gestaltet, dass die erhobenen Daten für Entscheidungen in Bund, Ländern und in den Hochschulen herangezogen werden können. Insbesondere ist in diesem Zusammenhang die Aufstellung der Hochschulentwicklungs- und Hochschulgesamtpläne zu nennen. Darüber hinaus sind die Ergebnisse der Statistik der Studierenden für die verschiedensten öffentlichen und privaten Einrichtungen von Bedeutung, unter anderem für die Hochschulrektorenkonferenz, die Ständige Konferenz der Kultusminister, den Wissenschaftsrat und die Hochschul-Informations-System GmbH. Gleichzeitig werden sie als Grundlage für Analysen, Prognosen und andere wissenschaftliche Darstellungen sowie für soziodemographische und bildungspolitische Untersuchungen verwendet.

Rechtsgrundlage

Rechtsgrundlage der Erhebung ist das Hochschulstatistikgesetz (HStatG) vom 2. November 1990 (BGBl. I S. 2414), zuletzt geändert durch Artikel 2 des Gesetzes vom 25. Juni 2005 (BGBl. I S. 1860) in Verbindung mit dem Gesetz über die Statistik für Bundeszwecke (Bundesstatistikgesetz - BStatG) vom 22. Januar 1987 (BGBl. I S. 462, 565), zuletzt geändert durch Artikel 2 des Gesetzes vom 9. Juni 2005 (BGBl. I S. 1534).

Periodizität

Diese Statistik wird jährlich erhoben.

Berichtskreis

Zur Meldung verpflichtet sind:

Universitäten: Freie Universität, Technische Universität, Humboldt-Universität, Charité-Universitätmedizin, ESCP-EAP Europäische Wirtschaftshochschule, European School of Management and Technology, Hertie School of Governance, Steinbeis-Hochschule

Kunsthochschulen: Universität der Künste, Kunsthochschule Berlin-Weißensee, Hochschule für Musik „Hanns Eisler“, Hochschule für Schauspielkunst „Ernst Busch“

Fachhochschulen (ohne Verwaltungsfachhochschulen): Technische Fachhochschule, Fachhochschule für Technik und Wirtschaft, Fachhochschule für Wirtschaft – Fachbereich Wirtschaftswissenschaften, Fachhochschule für

Wirtschaft – Fachbereich Berufsakademie, Alice-Salomon-Fachhochschule für Sozialarbeit und Sozialpädagogik, OTA Hochschule, Evangelische Fachhochschule für Sozialarbeit und Sozialpädagogik, Katholische Fachhochschule für Sozialwesen, Mediadesign Hochschule

Verwaltungsfachhochschulen: Fachhochschule für Verwaltung und Rechtspflege, Fachhochschule des Bundes für öffentliche Verwaltung – Fachbereich Sozialversicherung

Systematiken

Für Zwecke der Studierenden- und Prüfungsstatistik wird in Berlin eine bundeseinheitliche Fächersystematik benutzt, nach der alle Studienfächer entsprechenden Schlüsselpositionen zugeordnet werden. Mehrere verwandte Fächer sind zu Studienbereichen und diese zu neun Fächergruppen zusammengefasst (Übersicht 1). Die nachgewiesenen Prüfungsgruppen und Abschlussprüfungen entsprechen der bundeseinheitlichen für die Studierenden- und Prüfungsstatistik festgelegten Systematik (Übersicht 2).

In der Gasthörerstatistik wird bundeseinheitlich die Fachrichtung (Übersicht 3) erhoben.

Qualität der Statistik

Angaben dieser Statistik werden von den Hochschulen aus ihren Verwaltungsunterlagen für das Amt für Statistik zusammengestellt. Daraus folgt, dass bei den Merkmalen, die für die Verwaltung der Hochschule von Bedeutung sind, eine große Genauigkeit gegeben ist. Dagegen treten bei Angaben, die für die Hochschulverwaltung keine oder nur eine untergeordnete Rolle spielen, Ungenauigkeiten auf bzw. fehlen die Angaben ganz; insbesondere bei den drei großen Universitäten. Eine individuelle Korrektur der Fehler ist wegen ihrer großen Anzahl nicht möglich und muss daher maschinell durchgeführt werden.

Methodische Hinweise

Dieser Statistische Bericht enthält die endgültigen Ergebnisse der Statistik der Studierenden. Vorläufige Zahlen, die jeweils zu Beginn eines Semesters erhoben werden, wurden bereits veröffentlicht.

Durch das neue Hochschulstatistikgesetz wurde die Statistik der Studierenden von einer Primärauf eine Sekundärerhebung umgestellt. Auskunftsspflichtig sind jetzt nicht mehr die einzelnen Studierenden, sondern die Hochschulverwaltungen, aus deren Unterlagen die Angaben zu liefern sind.

Hinweise auf andere Veröffentlichungen

Der Inhalt dieses Berichtes ist auf Wunsch auch als Datei erhältlich. Darüber hinaus werden jährlich im Rahmen der Hochschulstatistik die Statistischen Berichte zu Prüfungen und Personal an Hochschulen in Berlin veröffentlicht.

Ab 1994 werden im Sommersemester nur noch Daten der Studienanfänger erhoben.

Ergebnisse der Statistik der Studierenden für das gesamte Bundesgebiet enthält die vom Statistischen Bundesamt herausgegebene Reihe 4.1 „Studierende an Hochschulen“ der Fachserie „Bildung und Kultur“.

Definitionen**Hochschulen**

Alle nach Landesrecht anerkannten Hochschulen unabhängig von der Trägerschaft.

Charité-Universitätsmedizin Berlin ist seit 2003 eine gemeinsame Einrichtung von Freier Universität und Humboldt-Universität, angesiedelt an vier Standorten: Campus Benjamin Franklin, Campus Berlin-Buch, Campus Charité Mitte und Campus Virchow-Klinikum.

Studierende

In einem Fachstudium als Haupthörer oder als Nebenhörer eingeschriebene Personen ohne Beurlaubte, Gasthörer und Studienkollegiaten.

Studienanfänger

Studierende im ersten Hochschulsemester (Erstimmatrikulierte) oder im ersten Semester eines bestimmten Studienganges (erstes Fachsemester).

Ausländische Studierende

Staatenlose und Studierende mit ungeklärter Staatsangehörigkeit sind in der Zahl der Ausländer enthalten.

Bildungsausländer

Ausländische Studierende, die ihre Hochschulzugangsberechtigung im Ausland bzw. an einem Studienkolleg erworben haben.

Bildungsinländer

Ausländische Studierende, die ihre Hochschulzugangsberechtigung in Deutschland, aber nicht an einem Studienkolleg erworben haben.

Hochschulsemester

Hochschulsemester geben die gesamte bisherige Verweilzeit an Hochschulen (einschließlich Fachhochschulen) in der Bundesrepublik Deutschland an, nicht jedoch die Verweilzeit an ausländischen Hochschulen. Sie müssen sich nicht auf das Studienfach im Erhebungssemester beziehen. Das Sommersemester (SS) umfasst jeweils die Monate April bis September, das Wintersemester (WS) die Monate Oktober bis März.

Fachsemester

Fachsemester sind erbrachte Studienzeiten im Hinblick auf die angestrebte Abschlussprüfung in dem betreffenden Studienfach; dazu können auch Semester aus einem früheren Studium gehören, sofern sie angerechnet werden. Im Ausland verbrachte, auf das Studium angerechnete Semester zählen im Gegensatz zur Berechnung der Hochschulsemester als Fachsemester.

Erhebungsmerkmale

Studienfach

Die in Prüfungsordnungen festgelegte, ggf. sinngemäß vereinheitlichte Bezeichnung für eine wissenschaftliche oder künstlerische Disziplin, in der ein wissenschaftlicher bzw. künstlerischer Abschluss möglich ist.

Abschlussprüfung

Sie beendet ein Hochschulstudium, wie auch Abschlüsse von Aufbau-, Ergänzungs-, Zusatz- und Zweitstudiengängen (keine Vor- und Zwischenprüfungen). Entsprechend werden Prüfungen bei staatlichen und kirchlichen Prüfungsämtern als Studienabschluss erfragt (nicht die zweite Staatsprüfung am Ende der Referendarausbildung).

Studiengang

Kombination von Studienfach und angestrebter Abschlussprüfung.

Gasthörer

Teilnehmer an einzelnen Kursen oder Lehrveranstaltungen. Eine Hochschulzugangsberechtigung ist nicht erforderlich, ein Fachstudium mit Abschlussprüfung ist nicht möglich.

Hochschulen

- Universitäten
- Kunsthochschulen
- Fachhochschulen (ohne Verwaltungsfachhochschulen)
- Verwaltungsfachhochschulen

Studierende

- Haupthörer
- Nebenhörer
- Studienanfänger
- Beurlaubte
- Exmatrikulierte
- Studienkollegiaten
- Gasthörer

Fächergruppen

- Studienbereiche
- 1.Studienfach

Prüfungsgruppen

- Prüfung

Sonstige

- Geschlecht
- Alter
- Heimatwohnsitz (Land)
- Staatsangehörigkeit
- Fach- und Hochschulsemester
- Art und Jahr der Hochschulzugangsberechtigung (HZB)
- Land des Erwerbs der Hochschulzugangsberechtigung (HZB)
- Grund der Beurlaubung bzw. Exmatrikulation
- Lehramt

Übersicht 1 Fächergruppen, Studienbereiche und Studienfächer für die Erhebung der Studierenden

Stand: Wintersemester 2005/2006

<u>Fächergruppe</u>	<u>Fächergruppe</u>
Studienbereich	Studienbereich
Studienfach	Studienfach
<u>Sprach- und Kulturwissenschaften</u>	Noch: Sprach- und Kulturwissenschaften
Sprach- und Kulturwissenschaften allgemein	Slawistik, Baltistik, Finno-Ugristik
Arts and Media Administration	Bohemistik/Tschechisch
Geschlechterstudien	Bulgaristik/Bulgarisch
Kulturwissenschaft	Hungarologie/Ungarisch
Museumskunde	Polonistik/Polnisch
Evangelische Theologie, - Religionslehre	Russisch
Evangelische Religionspädagogik	Serbokroastistik/Serbokroatisch
Evangelische Theologie	Slawistik
Katholische Theologie, - Religionslehre	Außereuropäische Sprach- und Kulturwissenschaften
Katholische Theologie	Afrikanistik
Philosophie	Ägyptologie
Evangelische Theologie und Nichtchristliche Religionen	Altertumswissenschaften
Philosophie	Altorientalistik
Religionswissenschaft	Arabistik
Geschichte	Hebräisch/Judaistik
Alte Geschichte	Indische Kunstgeschichte
Archäologie	Indische Philologie
Archäologie und Kulturgeschichte Nordostafrikas	Indonesistik
Geschichte	Iranistik
Mittelalterliche Geschichte	Islamwissenschaft
Neuere und Neueste Geschichte	Japanologie
Ost- und Südosteuropäische Geschichte	Koreastudien
Prähistorische Archäologie	Mittelasienwissenschaften
Sudanarchäologie	Moderne Vorderasienstudien
Ur- und Frühgeschichte	Semitistik
Bibliothekswissenschaft, Dokumentation, Publizistik	Sinologie
Bibliothekerausbildung	Südostasien-Studien
Bibliotheks- und Informationswissenschaft	Turkologie
Gesellschafts- und Wirtschaftskommunikation	Zentralasien-Studien
Informations- und Kommunikationsmanagement	Kulturwissenschaften i.e.S.
Kulturjournalismus	Ethnologie
Leadership in Digitaler Kommunikation	Europäische Ethnologie
Medienberatung	Sozial- und Kulturanthropologie
Medienkunde/Kommunikations-/Informationswissenschaft	Psychologie
Publizistik	Psychologie
Semiotik	Psychosoziale Prävention und Gesundheitsförderung
Allgemeine u. vergleichende Literatur- u. Sprachwissenschaft	Erziehungswissenschaften
Allgemeine und Vergleichende Literaturwissenschaft	Berufspädagogik
Angewandte Literaturwissenschaft	Erwachsenenbildung
Editionswissenschaft	Erziehung und Ausbildung in Europa
Gebärdensprachdolmetschen	Erziehung und Bildung im Kindesalter
Historische Linguistik	Erziehungswissenschaft
Vergleichende Sprachwissenschaft/Indogermanistik	Grundschulpädagogik
Altphilologie (klassische Philologie), Neugriechisch	Intercultural Education
Byzantinistik	Kleinkindpädagogik
Griechisch	Rehabilitationpädagogik
Latein	Sonderpädagogik
Germanistik (Deutsch, germanische Sprachen ohne Anglistik)	Sonderpädagogik
Ältere deutsche Literatur und Sprache	<u>Sport</u>
Deutsch als Fremdsprache	Sport, Sportwissenschaft
Deutsche Philologie	Sport/Sportwissenschaft
Germanische Linguistik	Sportwissenschaft
Germanistik/Deutsch	<u>Rechts-, Wirtschafts- und Sozialwissenschaften</u>
Linguistik	Wirtschafts- und Gesellschaftslehre allgemein
Neuere deutsche Literatur	Europawissenschaften (Europaen Studies)
Niederländische Philologie	Regionalwissenschaften
Skandinavistik	British Studies
Anglistik, Amerikanistik	East European Studies
Altamerikanistik	Geschichte und Gesellschaft Südasiens
Amerikanistik/Amerikakunde	Lateinamerikastudien
Anglistik/Englisch	Mittelasien/Kaukasus
Romanistik	Osteuropastudien
Frankreichstudien	Regionalstudien Asien/Afrika
Französisch	Trans-Atlantic Studies
Italienisch	Politikwissenschaften
Italienstudien	Europäische Politische Kultur der Gegenwart
Portugiesisch	Internationale Beziehungen
Romanistik	Politikwissenschaft/Politologie
Rumänisch	Public Policy
Spanisch	

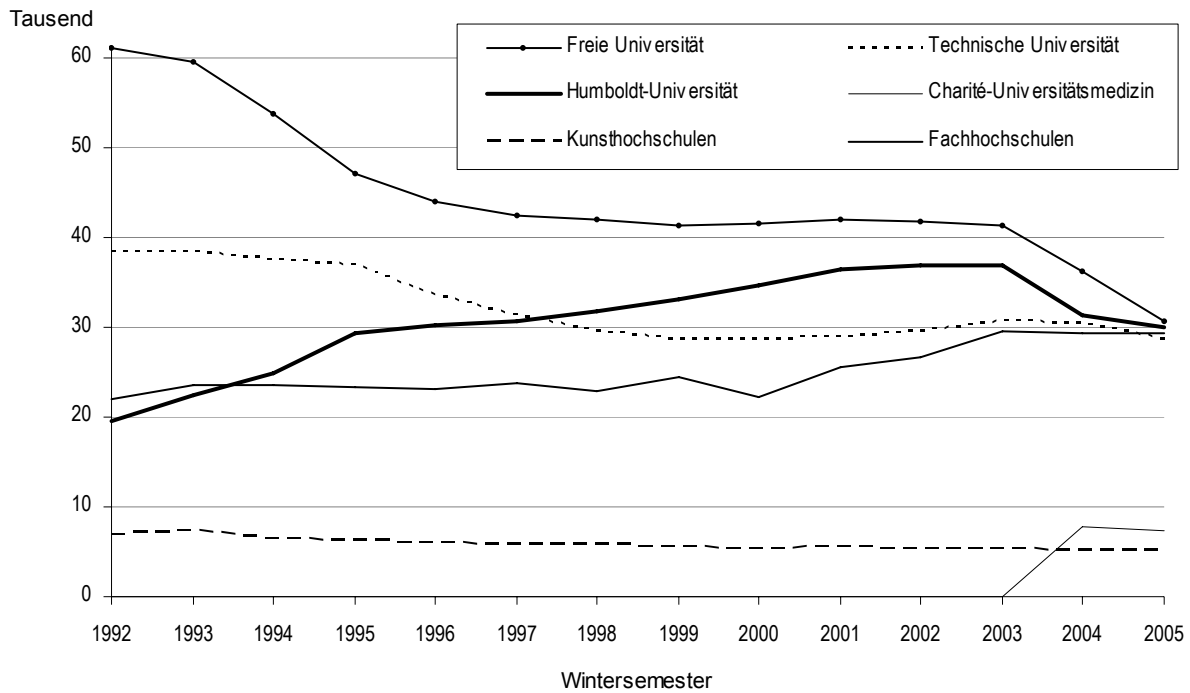
Noch: Übersicht 1 Fächergruppen, Studienbereiche und Studienfächer für die Erhebung der Studierenden
Stand: Wintersemester 2005/2006

<u>Fächergruppe</u>	<u>Fächergruppe</u>
Studienbereich	Studienbereich
Studienfach	Studienfach
Noch: Rechts-, Wirtschafts- und Sozialwissenschaften	<u>Mathematik, Naturwissenschaften</u>
Sozialwissenschaften	Mathematik, Naturwissenschaften allgemein
Sozialkunde	International Technology Transfer Management
Sozialwissenschaft	Wissenschafts- und Technikgeschichte
Soziologie	Mathematik
Soziologie technikwissenschaftlicher Richtung	Mathematik
Sozialwesen	Statistik
Intercultural Conflict Management	Techno- und Wirtschaftsmathematik
Klinische Sozialarbeit	Wirtschaftsmathematik
Sozialarbeit/Sozialpädagogik	Informatik
Soziale Arbeit	Betriebliche Umweltinformatik
Soziale Arbeit als Menschenrechtsprofession	Bioinformatik
Sozialmanagement	Gamedesign
Sozialpädagogik/Sozialarbeit	Informatik
Rechtswissenschaft	Informationstechnik/Vernetzte Systeme
German and European Law and Legal Practice	Medieninformatik
Rechtswissenschaft	Medizinische Informatik
Wirtschaftsrecht	Technische Informatik
Verwaltungswissenschaft	Wirtschaftsinformatik
Europäisches Verwaltungsmanagement	Physik, Astronomie
Öffentliche Verwaltungswirtschaft	Biophysik
Öffentliches Dienstleistungsmanagement	Physik
Polizeivollzugsdienst	Chemie
Rechtspflege	Biochemie
Sozialversicherung	Chemie
Verkehrswesen	Lebensmittelchemie
Wirtschaftswissenschaften	Polymer Science
Arbeitslehre	Pharmazie
Arbeitslehre/Haushalt	Clinical Trial Management
Betriebliches Rechnungswesen	Pharmazie
Betriebswirtschaft (kooperativ mit Siemens)	Biologie
Betriebswirtschaftslehre	Biologie
Betriebswirtschaftslehre (Banken)	Biotechnologie
Betriebswirtschaftslehre (Handel)	Geowissenschaften (ohne Geographie)
Betriebswirtschaftslehre (Immobilien)	Geoingenieurwissenschaften und angewandte Geowiss.
Betriebswirtschaftslehre (Industrie)	Geologie
Betriebswirtschaftslehre (Spedition und Logistik)	Geologische Wissenschaften
Betriebswirtschaftslehre (Steuern)	Geophysik
Betriebswirtschaftslehre (Versicherung)	Meteorologie
Business Administration (Tagestudium)	Mineralogie
Economic and Management	Geographie
Economics	Geographie/Erdkunde
European Business Administration	Geographische Wissenschaften
European Management	Metropolitan Studies
European-Asian Program	<u>Humanmedizin/Gesundheitswissenschaften</u>
International and Development Economics	Gesundheitswissenschaften allgemein
International Business	Bachelor of Nursing
International Economics	Consumer Health Care
International Management	Gesundheits- und Pflegemanagement
International Management (Deutsch-Französisches Studium)	Gesundheitswissenschaften/Public Health
Internationale Betriebswirtschaft/Management	Health and Society: International Gender Studies
Macroeconomic Policy Studies	Heilpädagogik
Management und Consulting	Medizin-/Pflegepädagogik
Master of Business Administration	Nursing Science
Mediamanagement	Oral Implantology
Technischer Vertrieb	Pflege/Pflegemanagement
Tourismus	Physiotherapie/Ergotherapie
Tourismusmanagement und regionale Tourismusplanung	Public Healthcare and Casemanagement
Umwelt- und Qualitätsmanagement	Rehabilitationswissenschaften
Unternehmensgründung und -nachfolge	Humanmedizin (ohne Zahnmedizin)
Volkswirtschaftslehre	Humanmedizin
Wirtschaft (Abendstudium)	International Health
Wirtschaft/Business Administration	Medizinische Neurowissenschaften
Wirtschaftspädagogik	Medizinische Physik
Wirtschaftspädagogik/Wirtschaftswissenschaften	Molekulare Medizin
Wirtschaftswissenschaften	Zahnmedizin
Wissenschaftskommunikation/Wissenschaftsmarketing	Zahnmedizin
Wirtschaftsingenieurwesen	<u>Veterinärmedizin</u>
Construction and Real Estate Management	Veterinärmedizin
Facility Management	Veterinärmedizin
Veranstaltungstechnik und -management	Veterinary Public Health
Wirtschaftsingenieurwesen	<u>Agrar-, Forst- und Ernährungswissenschaften</u>
Wirtschaftsingenieurwesen/Bau	Landespflege, Umweltgestaltung
Wirtschaftsingenieurwesen/Maschinenbau	Biodiversity Management and Research
Wirtschaftsingenieurwesen/Projektmanagement	Land- und Gartenbauwissenschaft
Wirtschaftsingenieurwesen-Umwelt und Nachhaltigkeit	Landschaftsarchitektur
	Landschaftsplanung

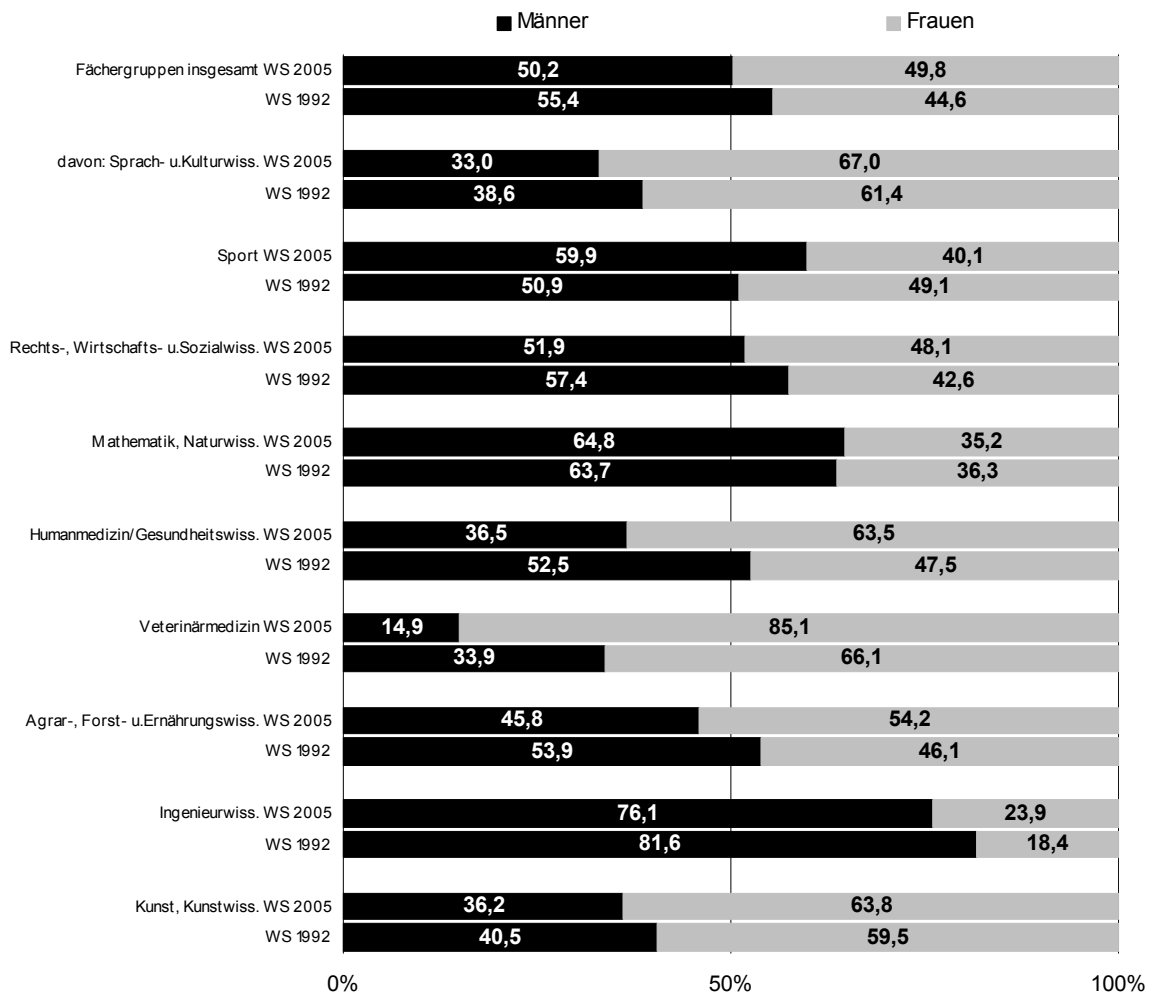
Noch: Übersicht 1 Fächergruppen, Studienbereiche und Studienfächer für die Erhebung der Studierenden
Stand: Wintersemester 2005/2006

<u>Fächergruppe</u>	<u>Fächergruppe</u>
Studienbereich	Studienbereich
Studienfach	Studienfach
Noch: Agrar-, Forst- und Ernährungswissenschaften	Noch: Ingenieurwissenschaften
Agrarwissenschaften, Lebensmittel- und Getränketechnologie	Bauingenieurwesen
Agrarökonomie	Bauingenieurwesen
Agrarwissenschaften	Bautechnik/Bauingenieurtechnik
Brautechnisches Fachstudium/Techniker-Matrikel	Bauwesen/Bauwirtschaftsingenieurwesen
Fishery Science and Aquaculture	Computational Engineering
Gartenbau	Gebäudetechnik
Getränketechnologie/Techniker-Matrikel	Internationales Projektmanagement im Bauwesen
Internationale Agrarwissenschaften	Konstruktiver Hoch- und Ingenieurbau
Lebensmitteltechnologie	Technisches Gebäudemanagement
Pflanzenproduktion	Urbane Infrastrukturplanung-Verkehr und Wasser
Tierproduktion	Vermessungswesen
Ernährungs- und Haushaltswissenschaften	Geodäsie und Kartographie
Ernährung/Lebensmittelwissenschaft	Geoinformation
<u>Ingenieurwissenschaften</u>	Kartographie
Ingenieurwesen allgemein	Vermessungswesen
Arbeitslehre/Technik	<u>Kunst, Kunstwissenschaft</u>
Gestaltungstechnik	Kunst, Kunstwissenschaft allgemein
Mechatronik	Art in Context
Process, Energy and Environmental Systems Engineering	Denkmalpflege
Bergbau, Hüttenwesen	Interdisziplinäres Gestalten
Hüttenwesen	Kunsterziehung
Maschinenbau/Verfahrenstechnik	Kunstgeschichte, Kunstwissenschaft
Chemie-Ingenieurwesen	Ostasiatische Kunstgeschichte
Clinical Optometry	Restaurierung/Grabungstechnik
Druck- und Medientechnik	Bildende Kunst
Energie- und Verfahrenstechnik	Bildhauerei
Gebäude- und Energietechnik	Electronic Business
Gebäudetechnik und Energiemanagement	Malerei
Industrial Engineering	Mediadesign
Informationstechnik im Maschinenwesen	Gestaltung
Konstruktionstechnik (Engineering Design)	Bekleidungsgestaltung
Maschinenbau	Bühnenkostüm
Maschinenbau/Fertigung	Industrial Design
Maschinenbau/Konstruktion und Fertigung	Kommunikationsdesign
Maschinenbau-Erneuerbare Energien (Renewable Energies)	Kommunikationsdesign (Ergänzungsstudium)
Maschinenbau-Konstruktionstechnik	Mode-Design
Maschinenbau-Konstruktionstechnik und Erneuerbare Energien	Mode-Design (Ergänzungsstudium)
Maschinenbau-Produktionstechnik	Produkt-Design
Mechanical Engineering	Produkt-Design (Ergänzungsstudium)
Metalltechnik	Textil- und Flächen-Design
Optometrie (Augenoptik)	Textil- und Flächen-Design (Ergänzungsstudium)
Packaging Technology	Visuelle Kommunikation
Pharma- und Chemietechnik	Darstellende Kunst, Film und Fernsehen, Theaterwissenschaft
Physikalische Ingenieurwissenschaft	Audiovisuelle Medien (Kamera)
Physikalische Technik/Medizinphysik	Bühnenbild
Produktionsinformatik (Computer Science in Production)	Choreographie
Regenerative Energiesysteme	Darstellendes Spiel (Schulspiel)
Textil- und Bekleidungstechnik	Experimentelle Mediengestaltung
Theatertechnik	Filmwissenschaft
Umwelttechnik	Musical-Show
Umwelttechnik/Regenerative Energien	Puppenspielkunst
Verfahrens- und Umwelttechnik	Regie
Verfahrenstechnik	Schauspiel
Werkstoffwissenschaften	Schauspielregie
Elektrotechnik	Szenisches Schreiben
Communication Systems	Theaterpädagogik
Elektronische Geräte- und Mikrosystemtechnik	Theaterwissenschaft
Elektrotechnik	Musik, Musikwissenschaft
Kommunikations- und Informationstechnik	Blas- und sonstige Orchesterinstrumente
Kommunikationstechnik und Elektronik	Dirigieren
Mikrosystemtechnik	Gesang/Musiktheater
Nachrichten-/Kommunikationstechnik	Jazz und Populärmusik
Nachrichtentechnik	Kirchenmusik
Photonics	Komposition
Verkehrstechnik, Nautik	Musiktherapie
Fahrzeugtechnik	Musikwissenschaft
Architektur, Innenarchitektur	Pädagogische Ausbildung (Musik)
Architektur	Saiteninstrumente
Architektur (Ergänzungsstudium)	Tasteninstrumente
Raumplanung	Tonmeister
Planung und Betrieb im Verkehrswesen	Vergleichende Musikwissenschaft
Real Estate Management	
Stadt- und Regionalplanung	
Umweltschutz	
Urban Management	

1 Studierende in Berlin vom Wintersemester 1992/1993 bis Wintersemester 2005/2006 nach Hochschularten bzw. Hochschulen

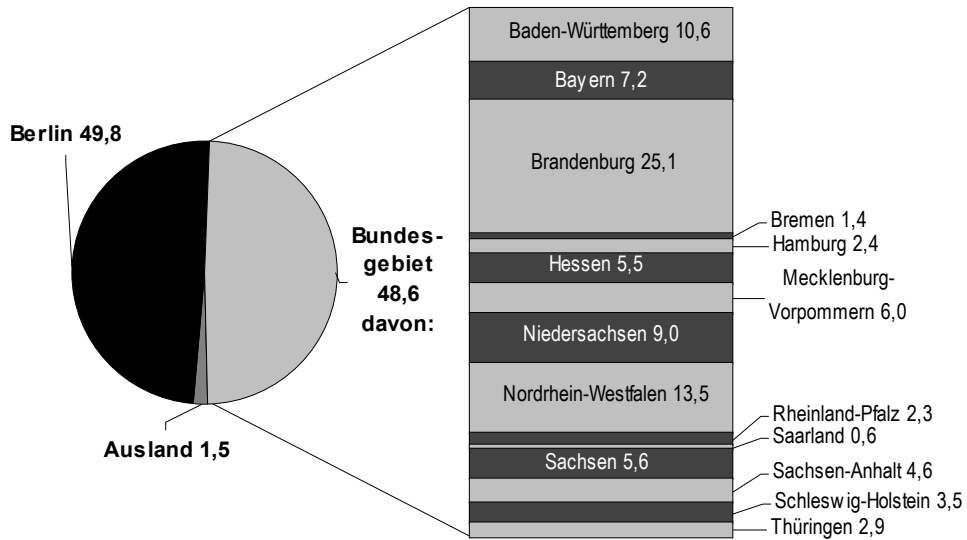


2 Studierende in Berlin im WS 1992/1993 und WS 2005/2006 nach Fächergruppen und Geschlecht

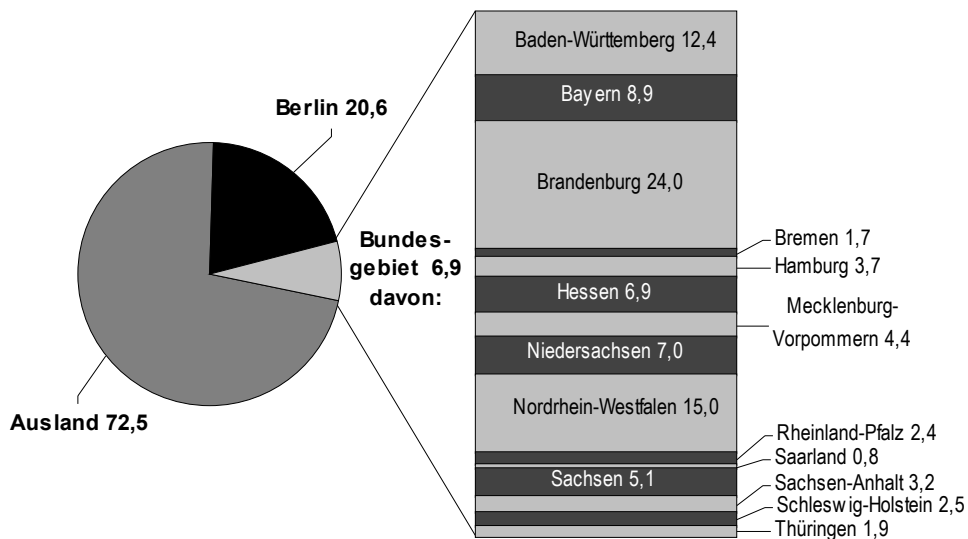


3 Studierende in Berlin im Wintersemester 2005/2006 nach Land des Erwerbs der Hochschulzugangsberechtigung (in Prozent)

Deutsche insgesamt¹⁾: 113360

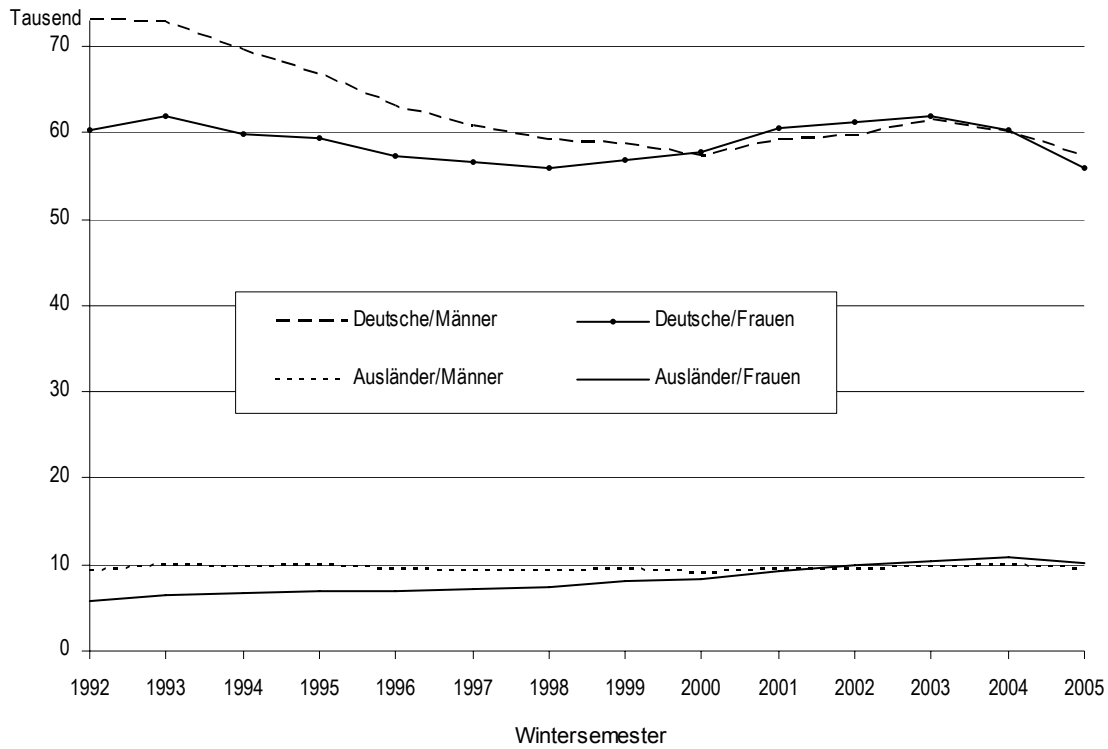


Ausländer insgesamt¹⁾: 19664

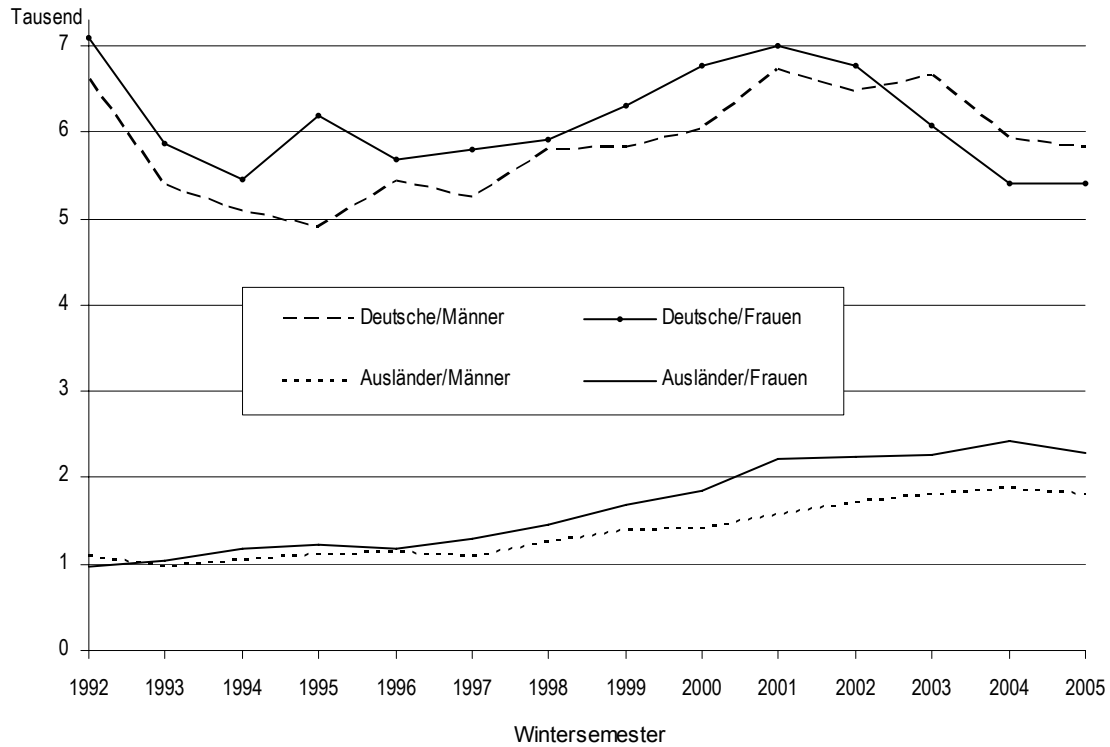


1) ohne „HZB-Land nicht bekannt“

4 Deutsche und ausländische Studierende in Berlin vom WS 1992/1993 bis WS 2005/2006 nach Geschlecht



5 Deutsche und ausländische Studienanfänger (1.Hochschulsemester) in Berlin vom WS 1992/1993 bis WS 2005/2006 nach Geschlecht



Studierende in Berlin vom Wintersemester 1992/1993 bis Wintersemester 2005/2006

Wintersemester	Insgesamt				Deutsche			Ausländer		
	insgesamt	Meßzahl WS1992 = 100	darunter im ersten		zu- sammen	darunter im ersten		zu- sammen	darunter im ersten	
			Hochschul- semester	Fach- semester		Hochschul- semester	Fach- semester		Hochschul- semester	Fach- semester
	1	2	3	4	5	6	7	8	9	10
Männlich										
1992/1993....	82 276	100	7 686	10 425	73 024	6 603	9 115	9 252	1 083	1 310
1993/1994....	82 664	100	6 345	9 392	72 765	5 381	8 192	9 899	964	1 200
1994/1995....	79 225	96	6 104	9 243	69 488	5 072	8 015	9 737	1 032	740
1995/1996....	76 597	93	5 997	9 730	66 756	4 895	8 402	9 841	1 102	1 328
1996/1997....	72 623	88	6 557	9 971	63 165	5 425	8 492	9 458	1 132	1 479
1997/1998....	70 135	85	6 332	9 765	60 841	5 238	8 237	9 294	1 094	1 528
1998/1999....	68 260	83	7 064	10 118	59 070	5 807	8 560	9 190	1 257	1 558
1999/2000....	68 136	83	7 214	10 725	58 719	5 826	8 964	9 417	1 388	1 761
2000/2001....	66 200	80	7 449	10 542	57 271	6 030	8 838	8 929	1 419	1 704
2001/2002....	68 622	83	8 288	11 683	59 153	6 714	9 845	9 469	1 574	1 838
2002/2003....	69 071	84	8 187	12 151	59 522	6 479	10 169	9 549	1 708	1 982
2003/2004....	71 181	87	8 455	11 859	61 369	6 659	9 886	9 812	1 796	1 973
2004/2005....	70 031	85	7 770	10 826	60 153	5 907	8 861	9 878	1 863	1 965
2005/2006....	66 749	81	7 622	10 551	57 326	5 819	8 965	9 423	1 803	1 586
Weiblich										
1992/1993....	66 150	100	8 058	10 650	60 408	7 092	9 564	5 742	966	1 086
1993/1994....	68 386	103	6 888	9 660	61 890	5 859	8 596	6 496	1 029	1 064
1994/1995....	66 501	101	6 633	9 314	59 753	5 462	8 283	6 748	1 171	777
1995/1996....	66 258	100	7 411	10 591	59 327	6 192	9 501	6 931	1 219	1 090
1996/1997....	64 136	97	6 853	9 899	57 239	5 676	8 675	6 897	1 177	1 224
1997/1998....	63 721	96	7 078	10 363	56 534	5 791	8 841	7 187	1 287	1 522
1998/1999....	63 515	96	7 374	10 556	56 014	5 924	8 996	7 501	1 450	1 560
1999/2000....	64 988	98	7 985	11 482	56 908	6 310	9 638	8 080	1 675	1 844
2000/2001....	66 206	100	8 615	11 979	57 783	6 775	10 057	8 423	1 840	1 922
2001/2002....	69 772	105	9 234	13 164	60 544	7 007	10 880	9 228	2 227	2 284
2002/2003....	71 106	107	9 018	13 244	61 247	6 778	10 948	9 859	2 240	2 296
2003/2004....	72 359	109	8 340	12 050	61 937	6 072	9 762	10 422	2 268	2 288
2004/2005....	70 979	107	7 830	10 903	60 219	5 398	8 490	10 760	2 432	2 413
2005/2006....	66 275	100	7 689	9 668	56 034	5 400	8 068	10 241	2 289	1 600
Insgesamt										
1992/1993....	148 426	100	15 744	21 075	133 432	13 695	18 679	14 994	2 049	2 396
1993/1994....	151 050	102	13 233	19 052	134 655	11 240	16 788	16 395	1 993	2 264
1994/1995....	145 726	98	12 737	18 557	129 241	10 534	16 298	16 485	2 203	1 517
1995/1996....	142 855	96	13 408	20 321	126 083	11 087	17 903	16 772	2 321	2 418
1996/1997....	136 759	92	13 410	19 870	120 404	11 101	17 167	16 355	2 309	2 703
1997/1998....	133 856	90	13 410	20 128	117 375	11 029	17 078	16 481	2 381	3 050
1998/1999....	131 775	89	14 438	20 674	115 084	11 731	17 556	16 691	2 707	3 118
1999/2000....	133 124	90	15 199	22 207	115 627	12 136	18 602	17 497	3 063	3 605
2000/2001....	132 406	89	16 064	22 521	115 054	12 805	18 895	17 352	3 259	3 626
2001/2002....	138 394	93	17 522	24 847	119 697	13 721	20 725	18 697	3 801	4 122
2002/2003....	140 177	94	17 205	25 395	120 769	13 257	21 117	19 408	3 948	4 278
2003/2004....	143 540	97	16 795	23 909	123 306	12 731	19 648	20 234	4 064	4 261
2004/2005....	141 010	95	15 600	21 729	120 372	11 305	17 351	20 638	4 295	4 378
2005/2006....	133 024	90	15 311	20 219	113 360	11 219	17 033	19 664	4 092	3 186

1 Studierende in Berlin im Wintersemester 2005/2006 nach Hochschularten und Hochschulen

Hochschule	Ge- schl.	Haupt- und Nebenhörer									Darunter Nebenhörer		
		insgesamt				Deutsche			Ausländer				
		insgesamt		dar. im ersten		zu- sammen	dar. im ersten		zu- sammen	dar. im ersten		Anzahl	in % von Sp.1
		Anzahl	%	Hoch- schul- semester	Fach- semester		Hoch- schul- semester	Fach- semester		Hoch- schul- semester	Fach- semester		
1	2	3	4	5	6	7	8	9	10	11	12		
Universitäten													
Freie Universität	m	12 273	9,2	1 113	1 736	10 687	813	1 459	1 586	300	277	610	5,0
	w	18 352	13,8	1 913	2 584	15 509	1 353	2 134	2 843	560	450	1 234	6,7
	i	30 625	23,0	3 026	4 320	26 196	2 166	3 593	4 429	860	727	1 844	6,0
Technische Universität	m	18 273	13,7	2 047	2 531	14 712	1 520	2 032	3 561	527	499	786	4,3
	w	10 406	7,8	980	1 155	8 205	623	907	2 201	357	248	1 089	10,5
	i	28 679	21,6	3 027	3 686	22 917	2 143	2 939	5 762	884	747	1 875	6,5
Humboldt-Universität	m	12 898	9,7	1 434	1 708	11 255	930	1 489	1 643	504	219	598	4,6
	w	17 046	12,8	2 203	2 407	14 255	1 304	2 042	2 791	899	365	1 131	6,6
	i	29 944	22,5	3 637	4 115	25 510	2 234	3 531	4 434	1 403	584	1 729	5,8
Charité-Universitäts- medizin	m	2 721	2,0	166	241	2 265	78	142	456	88	99	-	-
	w	4 595	3,5	324	445	4 091	216	323	504	108	122	-	-
	i	7 316	5,5	490	686	6 356	294	465	960	196	221	-	-
Europäische Wirtschafts- hochschule	m	41	0,0	20	-	24	3	-	17	17	-	-	-
	w	40	0,0	31	-	11	2	-	29	29	-	-	-
	i	81	0,1	51	-	35	5	-	46	46	-	-	-
European School of Mana- gement and Technology	m	24	0,0	19	24	4	-	4	20	19	20	-	-
	w	5	0,0	3	5	2	-	2	3	3	3	-	-
	i	29	0,0	22	29	6	-	6	23	22	23	-	-
Hertie School of Gover- nance	m	17	0,0	13	17	7	4	7	10	9	10	-	-
	w	13	0,0	8	13	6	1	6	7	7	7	-	-
	i	30	0,0	21	30	13	5	13	17	16	17	-	-
Steinbeis-Hochschule	m	1 311	1,0	201	447	1 189	176	417	122	25	30	-	-
	w	576	0,4	88	171	518	77	155	58	11	16	-	-
	i	1 887	1,4	289	618	1 707	253	572	180	36	46	-	-
Zusammen	m	47 558	35,8	5 013	6 704	40 143	3 524	5 550	7 415	1 489	1 154	1 994	4,2
	w	51 033	38,4	5 550	6 780	42 597	3 576	5 569	8 436	1 974	1 211	3 454	6,8
	i	98 591	74,1	10 563	13 484	82 740	7 100	11 119	15 851	3 463	2 365	5 448	5,5
Kunsthochschulen													
Universität der Künste	m	1 549	1,2	124	232	1 238	78	165	311	46	67	-	-
	w	2 142	1,6	186	326	1 665	113	228	477	73	98	-	-
	i	3 691	2,8	310	558	2 903	191	393	788	119	165	-	-
Kunsthochschule Berlin-Weißensee	m	231	0,2	25	31	193	18	28	38	7	3	-	-
	w	416	0,3	39	57	340	23	42	76	16	15	-	-
	i	647	0,5	64	88	533	41	70	114	23	18	-	-
Hochschule für Musik "Hanns Eisler"	m	305	0,2	30	36	171	13	20	134	17	16	-	-
	w	283	0,2	31	37	134	10	23	149	21	14	-	-
	i	588	0,4	61	73	305	23	43	283	38	30	-	-
Hochschule für Schauspiel- kunst "Ernst Busch"	m	89	0,1	10	21	79	9	19	10	1	2	-	-
	w	88	0,1	8	18	78	7	17	10	1	1	1,1	
	i	177	0,1	18	39	157	16	36	20	2	3	1,6	
Zusammen	m	2 174	1,6	189	320	1 681	118	232	493	71	88	-	-
	w	2 929	2,2	264	438	2 217	153	310	712	111	128	1,0	
	i	5 103	3,8	453	758	3 898	271	542	1 205	182	216	1,0	
Fachhochschulen (ohne Verwaltungsfachhochschulen)													
Technische Fachhochschule	m	6 497	4,9	753	1 331	5 718	671	1 182	779	82	149	-	-
	w	2 391	1,8	276	438	2 107	236	378	284	40	60	-	-
	i	8 888	6,7	1 029	1 769	7 825	907	1 560	1 063	122	209	-	-
Fachhochschule für Technik und Wirtschaft	m	6 158	4,6	833	1 100	5 706	756	1 002	452	77	98	21,0	
	w	3 257	2,4	390	532	2 913	339	459	344	51	73	45,1	
	i	9 415	7,1	1 223	1 632	8 619	1 095	1 461	796	128	171	66,0	
Fachhochschule f.Wirtschaft FB Wirtschaftswissen- schaften	m	1 734	1,3	254	352	1 520	195	286	214	59	66	197,1	
	w	1 872	1,4	315	398	1 583	236	311	289	79	87	119,6	
	i	3 606	2,7	569	750	3 103	431	597	503	138	153	316,8	
Fachhochschule f.Wirtschaft FB Berufsakademie	m	723	0,5	254	273	713	248	266	10	6	7	-	
	w	664	0,5	206	218	659	203	215	5	3	3	-	
	i	1 387	1,0	460	491	1 372	451	481	15	9	10	-	
Alice-Salomon-Fachhoch- schule für Sozialarbeit und Sozialpädagogik	m	408	0,3	35	53	389	27	45	19	8	8	-	
	w	1 149	0,9	154	196	1 092	142	177	57	12	19	4,0	
	i	1 557	1,2	189	249	1 481	169	222	76	20	27	4,0	
OTA Hochschule	m	49	0,0	17	25	44	14	22	5	3	3	-	
	w	35	0,0	15	20	32	15	20	3	-	-	-	
	i	84	0,1	32	45	76	29	42	8	3	3	-	
Evangelische Fachhoch- schule für Sozialarbeit und Sozialpädagogik	m	232	0,2	40	56	222	39	55	10	1	-	-	
	w	793	0,6	132	155	753	123	149	40	9	6	-	
	i	1 025	0,8	172	211	975	162	204	50	10	7	-	
Katholische Fachhoch- schule für Sozialwesen	m	219	0,2	36	44	216	36	44	3	-	-	-	
	w	647	0,5	117	136	624	114	131	23	3	5	-	
	i	866	0,7	153	180	840	150	175	26	3	5	-	
Mediadesign Hochschule	m	192	0,1	79	107	176	73	97	16	6	10	-	
	w	140	0,1	54	69	131	51	66	9	3	3	-	
	i	332	0,2	133	176	307	124	163	25	9	13	-	
Zusammen	m	16 212	12,2	2 301	3 341	14 704	2 059	2 999	1 508	242	342	218,1	
	w	10 948	8,2	1 659	2 162	9 894	1 459	1 906	1 054	200	256	168,1	
	i	27 160	20,4	3 960	5 503	24 598	3 518	4 905	2 562	442	598	386,1	
Verwaltungsfachhochschulen													
Fachhochschule für Verwal- tung und Rechtspflege	m	416	0,3	69	136	410	68	134	6	1	2	-	
	w	779	0,6	128	200	743	124	195	36	4	5	-	
	i	1 195	0,9	197	336	1 153	192	329	42	5	7	-	
Fachhochschule des Bundes für öffentliche Verwaltung FB Sozialversicherung	m	389	0,3	50	50	388	50	50	1	-	-	-	
	w	586	0,4	88	88	583	88	88	3	-	-	-	
	i	975	0,7	138	138	971	138	138	4	-	-	-	
Zusammen	m	805	0,6	119	186	798	118	184	7	1	2	-	
	w	1 365	1,0	216	288	1 326	212	283	39	4	5	-	
	i	2 170	1,6	335	474	2 124	330	467	46	5	7	-	
Insgesamt													
Insgesamt	m	66 749	50,2	7 622	10 551	57 326	5 819	8 965	9 423	1 803	1 586	2 212	3,3
	w	66 275	49,8	7 689	9 668	56 034	5 400	8 068	10 241	2 289	1 600	3 623	5,5
	i	133 024	100,0	15 311	20 219	113 360	11 219	17 033	19 664	4 092	3 186	5 835	4,4

2 Studienanfänger (1.Hochschulsemester) in Berlin im Wintersemester 2005/2006 nach Hochschularten sowie Art und Jahr der Hochschulzugangsberechtigung (HZB)

Jahr des Erwerbs der HZB	Geschl.	Insgesamt	Davon Erwerb der HZB an/durch ...									
			Gymnasium	Gesamtschule	Abendgymnasium, Kolleg	Fachgymnasium	Fachoberschule	Fachsch., Berufsfachsch., Fachakademie	Begabtenprüfung	sonstige Studienberechtigung	Erwerb der HZB im Ausland	ohne Angabe
			1	2	3	4	5	6	7	8	9	10
U n i v e r s i t ä t e n												
Allgemeine und fachgebundene Hochschulreife												
2005	m	1 550	1 073	129	83	55	-	-	1	77	124	8
	w	2 458	1 865	205	69	58	-	-	1	88	172	-
	i	4 008	2 938	334	152	113	-	-	2	165	296	8
2004	m	1 519	1 197	131	20	50	-	-	-	14	106	1
	w	783	547	66	18	19	-	-	-	10	123	-
	i	2 302	1 744	197	38	69	-	-	-	24	229	1
2003	m	440	220	29	9	14	-	-	2	7	158	1
	w	432	123	13	4	2	-	-	1	7	282	-
	i	872	343	42	13	16	-	-	3	14	440	1
2002	m	348	86	14	4	3	-	-	1	23	217	-
	w	481	103	12	5	7	-	-	-	3	351	-
	i	829	189	26	9	10	-	-	1	26	568	-
2001 und früher	m	1 052	208	29	6	30	-	-	2	2	774	1
	w	1 343	300	31	7	24	-	1	10	3	966	1
	i	2 395	508	60	13	54	-	1	12	5	1 740	2
Zusammen	m	4 909	2 784	332	122	152	-	-	6	123	1 379	11
	w	5 497	2 938	327	103	110	-	1	12	111	1 894	1
	i	10 406	5 722	659	225	262	-	1	18	234	3 273	12
Fachhochschulreife												
2005	m	2	-	-	-	1	-	-	1	-	-	-
	w	7	1	1	-	-	-	1	2	-	-	2
	i	9	1	1	-	1	-	1	3	-	-	2
2004	m	5	-	1	-	-	-	3	1	-	-	-
	w	1	-	-	-	-	-	-	1	-	-	-
	i	6	-	1	-	-	-	3	2	-	-	-
2003	m	6	-	-	2	-	1	1	2	-	-	-
	w	2	-	-	1	-	-	1	-	-	-	-
	i	8	-	-	3	-	1	2	2	-	-	-
2002	m	10	-	-	1	-	2	2	4	1	-	-
	w	4	-	-	-	-	-	2	2	-	-	-
	i	14	-	-	1	-	2	4	6	1	-	-
2001 und früher	m	81	2	4	3	-	9	23	39	-	1	-
	w	39	1	-	-	-	9	6	23	-	-	-
	i	120	3	4	3	-	18	29	62	-	1	-
Zusammen	m	104	2	5	6	1	12	29	47	1	1	-
	w	53	2	1	1	-	9	10	28	-	-	2
	i	157	4	6	7	1	21	39	75	1	1	2
Hochschulzugangsberechtigungen insgesamt												
2005	m	1 552	1 073	129	83	56	-	-	2	77	124	8
	w	2 465	1 866	206	69	58	-	1	3	88	172	2
	i	4 017	2 939	335	152	114	-	1	5	165	296	10
2004	m	1 524	1 197	132	20	50	-	3	1	14	106	1
	w	784	547	66	18	19	-	-	1	10	123	-
	i	2 308	1 744	198	38	69	-	3	2	24	229	1
2003	m	446	220	29	11	14	1	1	4	7	158	1
	w	434	123	13	5	2	-	1	1	7	282	-
	i	880	343	42	16	16	1	2	5	14	440	1
2002	m	358	86	14	5	3	2	2	5	24	217	-
	w	485	103	12	5	7	-	2	2	3	351	-
	i	843	189	26	10	10	2	4	7	27	568	-
2001 und früher	m	1 133	210	33	9	30	9	23	41	2	775	1
	w	1 382	301	31	7	24	9	7	33	3	966	1
	i	2 515	511	64	16	54	18	30	74	5	1 741	2
Hochschulart insgesamt	m	5 013	2 786	337	128	153	12	29	53	124	1 380	11
	w	5 550	2 940	328	104	110	9	11	40	111	1 894	3
	i	10 563	5 726	665	232	263	21	40	93	235	3 274	14
darunter: Ausländer	m	1 489	119	26	7	4	-	1	1	47	1 284	-
	w	1 974	139	26	2	6	2	-	1	18	1 780	-
	i	3 463	258	52	9	10	2	1	2	65	3 064	-

Noch: 2 Studienanfänger (1.Hochschulsemester) in Berlin im Wintersemester 2005/2006 nach Hochschularten sowie Art und Jahr der Hochschulzugangsberechtigung (HZB)

Jahr des Erwerbs der HZB	Geschl.	Insgesamt	Davon Erwerb der HZB an/durch ...										
			Gymnasium	Gesamtschule	Abendgymnasium, Kolleg	Fachgymnasium	Fachoberschule	Fachsch., Berufsfachsch., Fachakademie	Begabtenprüfung	sonstige Studienberechtigung	Erwerb der HZB im Ausland	ohne Angabe	
			1	2	3	4	5	6	7	8	9	10	11
Kunsthochschulen													
Allgemeine und fachgebundene Hochschulreife													
2005	m	45	18	-	-	-	-	-	-	19	5	3	-
	w	97	51	2	-	-	1	-	-	21	5	13	4
	i	142	69	2	-	-	1	-	-	40	10	16	4
2004	m	39	29	2	-	-	-	-	-	-	1	2	5
	w	51	30	1	-	-	-	-	-	-	2	12	6
	i	90	59	3	-	-	-	-	-	-	3	14	11
2003	m	20	13	-	-	-	-	-	-	-	-	3	4
	w	18	7	-	-	-	1	-	-	-	-	6	4
	i	38	20	-	-	-	1	-	-	-	-	9	8
2002	m	14	5	-	-	-	-	-	-	-	3	5	1
	w	13	5	-	-	-	-	-	-	-	-	7	1
	i	27	10	-	-	-	-	-	-	-	3	12	2
2001 und früher	m	65	16	1	-	-	1	-	-	-	2	39	6
	w	80	22	1	-	-	1	-	-	-	-	52	4
	i	145	38	2	-	-	2	-	-	-	2	91	10
Zusammen	m	183	81	3	-	-	1	-	-	19	11	52	16
	w	259	115	4	-	-	3	-	-	21	7	90	19
	i	442	196	7	-	-	4	-	-	40	18	142	35
Fachhochschulreife													
2005	m	2	-	-	-	-	-	1	1	-	-	-	-
	w	1	-	-	-	-	-	-	-	-	1	-	-
	i	3	-	-	-	-	-	1	1	-	1	-	-
2004	m	2	-	-	-	-	-	1	1	-	-	-	-
	w	2	1	-	-	-	-	-	-	-	-	-	1
	i	4	1	-	-	-	-	1	1	-	-	-	1
2002	m	1	-	-	-	-	-	1	-	-	-	-	-
	w	-	-	-	-	-	-	-	-	-	-	-	-
	i	1	-	-	-	-	-	1	-	-	-	-	-
2001 und früher	m	1	-	-	-	-	-	-	1	-	-	-	-
	w	2	-	-	-	-	-	1	-	-	1	-	-
	i	3	-	-	-	-	-	1	1	-	1	-	-
Zusammen	m	6	-	-	-	-	-	3	3	-	-	-	-
	w	5	1	-	-	-	-	1	-	-	2	-	1
	i	11	1	-	-	-	-	4	3	-	2	-	1
Hochschulzugangsberechtigungen insgesamt													
2005	m	47	18	-	-	-	-	1	1	19	5	3	-
	w	98	51	2	-	-	1	-	-	21	6	13	4
	i	145	69	2	-	-	1	1	1	40	11	16	4
2004	m	41	29	2	-	-	-	1	1	-	1	2	5
	w	53	31	1	-	-	-	-	-	-	2	12	7
	i	94	60	3	-	-	-	1	1	-	3	14	12
2003	m	20	13	-	-	-	-	-	-	-	-	3	4
	w	18	7	-	-	-	1	-	-	-	-	6	4
	i	38	20	-	-	-	1	-	-	-	-	9	8
2002	m	15	5	-	-	-	-	1	-	-	3	5	1
	w	13	5	-	-	-	-	-	-	-	-	7	1
	i	28	10	-	-	-	-	1	-	-	3	12	2
2001 und früher	m	66	16	1	-	-	1	-	1	-	2	39	6
	w	82	22	1	-	-	1	1	-	-	1	52	4
	i	148	38	2	-	-	2	1	1	-	3	91	10
Hochschulart insgesamt	m	189	81	3	-	-	1	3	3	19	11	52	16
	w	264	116	4	-	-	3	1	-	21	9	90	20
	i	453	197	7	-	-	4	4	3	40	20	142	36
darunter: Ausländer	m	71	4	-	-	-	-	-	-	15	1	50	1
	w	111	5	-	-	-	-	-	-	20	1	82	3
	i	182	9	-	-	-	-	-	-	35	2	132	4

Noch: 2 Studienanfänger (1.Hochschulsemester) in Berlin im Wintersemester 2005/2006 nach Hochschularten sowie Art und Jahr der Hochschulzugangsberechtigung (HZB)

Jahr des Erwerbs der HZB	Geschl.	Insgesamt	Davon Erwerb der HZB an/durch ...									
			Gymnasium	Gesamtschule	Abendgymnasium, Kolleg	Fachgymnasium	Fachoberschule	Fachsch., Berufsfachsch., Fachakademie	Begabtenprüfung	sonstige Studienberechtigung	Erwerb der HZB im Ausland	ohne Angabe
			1	2	3	4	5	6	7	8	9	10
F a c h h o c h s c h u l e n (ohne Verwaltungsfachhochschulen)												
Allgemeine und fachgebundene Hochschulreife												
2005	m	388	246	8	3	7	-	-	63	6	54	1
	w	500	392	20	5	8	-	-	35	5	35	-
	i	888	638	28	8	15	-	-	98	11	89	1
2004	m	340	311	6	6	6	-	-	-	4	7	-
	w	192	163	8	3	3	-	-	-	2	13	-
	i	532	474	14	9	9	-	-	-	6	20	-
2003	m	87	80	2	-	-	-	-	-	-	4	1
	w	68	54	1	-	1	-	-	-	-	12	-
	i	155	134	3	-	1	-	-	-	-	16	1
2002	m	66	58	2	-	-	-	-	-	-	6	-
	w	81	69	-	-	-	-	-	-	-	12	-
	i	147	127	2	-	-	-	-	-	-	18	-
2001 und früher	m	275	213	3	2	-	-	-	-	9	48	-
	w	245	175	11	-	-	-	1	-	-	58	-
	i	520	388	14	2	-	-	1	-	9	106	-
Zusammen	m	1 156	908	21	11	13	-	-	63	19	119	2
	w	1 086	853	40	8	12	-	1	35	7	130	-
	i	2 242	1 761	61	19	25	-	1	98	26	249	2
Fachhochschulreife												
2005	m	687	4	-	2	-	663	7	1	6	4	-
	w	317	6	-	2	-	280	7	3	12	5	2
	i	1 004	10	-	4	-	943	14	4	18	9	2
2004	m	251	7	-	-	1	229	4	2	1	7	-
	w	91	6	-	-	-	76	2	1	-	6	-
	i	342	13	-	-	1	305	6	3	1	13	-
2003	m	73	4	-	-	-	64	1	-	1	3	-
	w	49	2	1	-	-	33	4	2	-	7	-
	i	122	6	1	-	-	97	5	2	1	10	-
2002	m	30	3	-	-	-	25	-	-	1	1	-
	w	38	2	1	-	-	25	-	-	-	10	-
	i	68	5	1	-	-	50	-	-	1	11	-
2001 und früher	m	104	7	-	-	-	79	5	-	1	12	-
	w	78	4	-	-	-	56	1	4	3	10	-
	i	182	11	-	-	-	135	6	4	4	22	-
Zusammen	m	1 145	25	-	2	1	1 060	17	3	10	27	-
	w	573	20	2	2	-	470	14	10	15	38	2
	i	1 718	45	2	4	1	1 530	31	13	25	65	2
Hochschulzugangsberechtigungen insgesamt												
2005	m	1 075	250	8	5	7	663	7	64	12	58	1
	w	817	398	20	7	8	280	7	38	17	40	2
	i	1 892	648	28	12	15	943	14	102	29	98	3
2004	m	591	318	6	6	7	229	4	2	5	14	-
	w	283	169	8	3	3	76	2	1	2	19	-
	i	874	487	14	9	10	305	6	3	7	33	-
2003	m	160	84	2	-	-	64	1	-	1	7	1
	w	117	56	2	-	1	33	4	2	-	19	-
	i	277	140	4	-	1	97	5	2	1	26	1
2002	m	96	61	2	-	-	25	-	-	1	7	-
	w	119	71	1	-	-	25	-	-	-	22	-
	i	215	132	3	-	-	50	-	-	1	29	-
2001 und früher	m	379	220	3	2	-	79	5	-	10	60	-
	w	323	179	11	-	-	56	2	4	3	68	-
	i	702	399	14	2	-	135	7	4	13	128	-
Hochschulart insgesamt	m	2 301	933	21	13	14	1 060	17	66	29	146	2
	w	1 659	873	42	10	12	470	15	45	22	168	2
	i	3 960	1 806	63	23	26	1 530	32	111	51	314	4
darunter: Ausländer	m	242	26	1	-	-	73	2	-	5	135	-
	w	200	27	1	-	-	23	-	-	5	144	-
	i	442	53	2	-	-	96	2	-	10	279	-

Noch: 2 Studienanfänger (1.Hochschulsemester) in Berlin im Wintersemester 2005/2006 nach Hochschularten sowie Art und Jahr der Hochschulzugangsberechtigung (HZB)

Jahr des Erwerbs der HZB	Geschl.	Insgesamt	Davon Erwerb der HZB an/durch ...									
			Gymnasium	Gesamtschule	Abendgymnasium, Kolleg	Fachgymnasium	Fachoberschule	Fachsch., Berufsfachsch., Fachakademie	Begabtenprüfung	sonstige Studienberechtigung	Erwerb der HZB im Ausland	ohne Angabe
			1	2	3	4	5	6	7	8	9	10
Verwaltungsfachhochschulen Allgemeine und fachgebundene Hochschulreife												
2005	m	24	21	2	-	-	-	-	1	-	-	-
	w	99	96	3	-	-	-	-	-	-	-	-
	i	123	117	5	-	-	-	-	1	-	-	-
2004	m	29	29	-	-	-	-	-	-	-	-	-
	w	17	15	1	-	-	-	-	-	-	1	-
	i	46	44	1	-	-	-	-	-	-	1	-
2003	m	9	8	1	-	-	-	-	-	-	-	-
	w	4	3	1	-	-	-	-	-	-	-	-
	i	13	11	2	-	-	-	-	-	-	-	-
2002	m	3	3	-	-	-	-	-	-	-	-	-
	w	19	17	1	-	1	-	-	-	-	-	-
	i	22	20	1	-	1	-	-	-	-	-	-
2001 und früher	m	10	10	-	-	-	-	-	-	-	-	-
	w	21	19	1	-	-	-	-	-	-	1	-
	i	31	29	1	-	-	-	-	-	-	1	-
Zusammen	m	75	71	3	-	-	-	-	1	-	-	-
	w	160	150	7	-	1	-	-	-	-	2	-
	i	235	221	10	-	1	-	-	1	-	2	-
Fachhochschulreife												
2005	m	20	1	-	1	2	10	3	3	-	-	-
	w	28	-	-	-	2	13	13	-	-	-	-
	i	48	1	-	1	4	23	16	3	-	-	-
2004	m	13	1	-	-	2	5	3	-	2	-	-
	w	16	1	-	1	1	11	1	-	-	-	1
	i	29	2	-	1	3	16	4	-	2	-	1
2003	m	6	1	-	-	-	4	1	-	-	-	-
	w	6	-	-	-	-	3	2	1	-	-	-
	i	12	1	-	-	-	7	3	1	-	-	-
2002	m	1	-	-	-	-	-	-	-	1	-	-
	w	2	-	-	-	-	1	1	-	-	-	-
	i	3	-	-	-	-	1	1	-	1	-	-
2001 und früher	m	4	2	-	-	-	-	-	1	1	-	-
	w	4	-	-	-	1	2	1	-	-	-	-
	i	8	2	-	-	1	2	1	1	1	-	-
Zusammen	m	44	5	-	1	4	19	7	4	4	-	-
	w	56	1	-	1	4	30	18	1	-	-	1
	i	100	6	-	2	8	49	25	5	4	-	1
Hochschulzugangsberechtigungen insgesamt												
2005	m	44	22	2	1	2	10	3	4	-	-	-
	w	127	96	3	-	2	13	13	-	-	-	-
	i	171	118	5	1	4	23	16	4	-	-	-
2004	m	42	30	-	-	2	5	3	-	2	-	-
	w	33	16	1	1	1	11	1	-	-	1	1
	i	75	46	1	1	3	16	4	-	2	1	1
2003	m	15	9	1	-	-	4	1	-	-	-	-
	w	10	3	1	-	-	3	2	1	-	-	-
	i	25	12	2	-	-	7	3	1	-	-	-
2002	m	4	3	-	-	-	-	-	-	1	-	-
	w	21	17	1	-	1	1	1	-	-	-	-
	i	25	20	1	-	1	1	1	-	1	-	-
2001 und früher	m	14	12	-	-	-	-	-	1	1	-	-
	w	25	19	1	-	1	2	1	-	-	1	-
	i	39	31	1	-	1	2	1	1	1	1	-
Hochschulart insgesamt	m	119	76	3	1	4	19	7	5	4	-	-
	w	216	151	7	1	5	30	18	1	-	2	1
	i	335	227	10	2	9	49	25	6	4	2	1
darunter: Ausländer	m	1	-	-	-	-	1	-	-	-	-	-
	w	4	1	1	-	-	1	-	-	-	1	-
	i	5	1	1	-	-	2	-	-	-	1	-

Noch: 2 Studienanfänger (1.Hochschulsemester) in Berlin im Wintersemester 2005/2006 nach Hochschularten sowie Art und Jahr der Hochschulzugangsberechtigung (HZB)

Jahr des Erwerbs der HZB	Geschl.	Insgesamt	Davon Erwerb der HZB an/durch ...									
			Gymnasium	Gesamtschule	Abendgymnasium, Kolleg	Fachgymnasium	Fachoberschule	Fachsch., Berufsfachsch., Fachakademie	Begabtenprüfung	sonstige Studienberechtigung	Erwerb der HZB im Ausland	ohne Angabe
			1	2	3	4	5	6	7	8	9	10
Hochschularten insgesamt Allgemeine und fachgebundene Hochschulreife												
2005	m	2 007	1 358	139	86	62	-	-	84	88	181	9
	w	3 154	2 404	230	74	67	-	-	57	98	220	4
	i	5 161	3 762	369	160	129	-	-	141	186	401	13
2004	m	1 927	1 566	139	26	56	-	-	-	19	115	6
	w	1 043	755	76	21	22	-	-	-	14	149	6
	i	2 970	2 321	215	47	78	-	-	-	33	264	12
2003	m	556	321	32	9	14	-	-	2	7	165	6
	w	522	187	15	4	4	-	-	1	7	300	4
	i	1 078	508	47	13	18	-	-	3	14	465	10
2002	m	431	152	16	4	3	-	-	1	26	228	1
	w	594	194	13	5	8	-	-	-	3	370	1
	i	1 025	346	29	9	11	-	-	1	29	598	2
2001 und früher	m	1 402	447	33	8	31	-	-	2	13	861	7
	w	1 689	516	44	7	25	-	2	10	3	1 077	5
	i	3 091	963	77	15	56	-	2	12	16	1 938	12
Zusammen	m	6 323	3 844	359	133	166	-	-	89	153	1 550	29
	w	7 002	4 056	378	111	126	-	2	68	125	2 116	20
	i	13 325	7 900	737	244	292	-	2	157	278	3 666	49
Fachhochschulreife												
2005	m	711	5	-	3	3	674	11	5	6	4	-
	w	353	7	1	2	2	293	21	5	13	5	4
	i	1 064	12	1	5	5	967	32	10	19	9	4
2004	m	271	8	1	-	3	235	11	3	3	7	-
	w	110	8	-	1	1	87	3	2	-	6	2
	i	381	16	1	1	4	322	14	5	3	13	2
2003	m	85	5	-	2	-	69	3	2	1	3	-
	w	57	2	1	1	-	36	7	3	-	7	-
	i	142	7	1	3	-	105	10	5	1	10	-
2002	m	42	3	-	1	-	28	2	4	3	1	-
	w	44	2	1	-	-	26	3	2	-	10	-
	i	86	5	1	1	-	54	5	6	3	11	-
2001 und früher	m	190	11	4	3	-	88	29	40	2	13	-
	w	123	5	-	-	1	68	8	27	4	10	-
	i	313	16	4	3	1	156	37	67	6	23	-
Zusammen	m	1 299	32	5	9	6	1 094	56	54	15	28	-
	w	687	24	3	4	4	510	42	39	17	38	6
	i	1 986	56	8	13	10	1 604	98	93	32	66	6
Hochschulzugangsberechtigungen insgesamt												
2005	m	2 718	1 363	139	89	65	674	11	89	94	185	9
	w	3 507	2 411	231	76	69	293	21	62	111	225	8
	i	6 225	3 774	370	165	134	967	32	151	205	410	17
2004	m	2 198	1 574	140	26	59	235	11	3	22	122	6
	w	1 153	763	76	22	23	87	3	2	14	155	8
	i	3 351	2 337	216	48	82	322	14	5	36	277	14
2003	m	641	326	32	11	14	69	3	4	8	168	6
	w	579	189	16	5	4	36	7	4	7	307	4
	i	1 220	515	48	16	18	105	10	8	15	475	10
2002	m	473	155	16	5	3	28	2	5	29	229	1
	w	638	196	14	5	8	26	3	2	3	380	1
	i	1 111	351	30	10	11	54	5	7	32	609	2
2001 und früher	m	1 592	458	37	11	31	88	29	42	15	874	7
	w	1 812	521	44	7	26	68	10	37	7	1 087	5
	i	3 404	979	81	18	57	156	39	79	22	1 961	12
Insgesamt	m	7 622	3 876	364	142	172	1 094	56	143	168	1 578	29
	w	7 689	4 080	381	115	130	510	44	107	142	2 154	26
	i	15 311	7 956	745	257	302	1 604	100	250	310	3 732	55
darunter: Ausländer	m	1 803	149	27	7	4	74	3	16	53	1 469	1
	w	2 289	172	28	2	6	26	-	21	24	2 007	3
	i	4 092	321	55	9	10	100	3	37	77	3 476	4

3 Studierende in Berlin im Wintersemester 2005/2006 nach Art der Hochschulzugangsberechtigung (HZB) sowie Hochschularten und Hochschulen

Hochschul- zugangsberechtigung	Ins- gesamt	zu- sammen	Universitäten								Kunst	
			davon								zu- sammen	da
			Freie Universität	Technische Universität	Humboldt-Universität	Charité-Universitäts- medizin	Europäische Wirtschafts- hochschule	European School of Mana- gement and Technology	Hertie School of Governance	Steinbeis-Hochschule		
1	2	3	4	5	6	7	8	9	10	11	12	
D e u t s c h e I n D e u t s c h l a n d												
Allgemeine Hochschulreife												
erworben an/durch												
03 Gymnasium	83 289	65 482	20 988	18 267	19 938	5 367	32	6	12	872	2 973	2 424
06 Gesamtschule	7 383	6 823	2 299	1 986	2 152	381	-	-	-	5	127	121
09 Erweiterte Oberschule	948	691	39	171	441	26	-	-	-	14	52	45
12 Kollegschule	838	812	731	29	-	48	-	-	-	4	8	8
18 Fachgymnasium	1 627	1 462	530	351	518	27	-	-	-	36	23	20
21 Berufsoberschule	355	323	-	320	-	-	-	-	-	3	5	5
27 Abendgymnasium	939	868	220	194	378	73	-	-	-	3	14	8
29 Kolleg	1 587	1 441	-	490	862	87	-	-	-	2	29	24
31 Studienkolleg	54	34	21	9	-	3	-	-	-	1	2	2
33 Begabtenprüfung	36	23	13	6	1	3	-	-	-	-	12	12
34 Beruflich Qualifizierte	32	16	-	1	-	9	-	-	-	6	-	-
35 Abschluss-/Zwischenprüfung an FH	616	558	118	146	257	36	-	-	-	1	10	8
37 Externenprüfung/sonst.Studienber.	765	741	487	62	168	24	-	-	-	-	10	10
91 Studienber.ohne formale HS-Reife	255	104	-	103	-	1	-	-	-	-	151	53
94 Ohne Angabe	310	111	-	102	-	3	-	-	-	6	76	7
Zusammen	99 034	79 489	25 446	22 237	24 715	6 088	32	6	12	953	3 492	2 747
Fachgebundene Hochschulreife												
erworben an/durch												
43 Fachgymnasium	234	209	15	46	67	31	-	-	-	50	5	4
44 Berufsoberschule	41	26	-	20	-	-	-	-	-	6	2	-
45 Fachakademie	4	2	-	2	-	-	-	-	-	-	1	1
46 Abschluss-/Zwischenprüfung an FH	15	13	9	2	-	1	-	-	-	1	2	2
49 Fach- und Ingenieurschule	75	60	-	56	-	3	-	-	-	1	4	2
51 Studienkolleg	21	19	5	14	-	-	-	-	-	-	2	1
52 Begabtenprüfung	203	3	1	1	1	-	-	-	-	-	199	3
53 Beruflich Qualifizierte	721	119	-	17	-	91	-	-	-	11	-	-
55 Sonstige Studienberechtigung	399	274	216	37	-	8	-	-	-	13	11	11
92 Studienber.ohne formale HS-Reife	249	246	-	-	246	-	-	-	-	-	2	-
95 Ohne Angabe	65	40	-	36	-	4	-	-	-	-	9	2
Zusammen	2 027	1 011	246	231	314	138	-	-	-	82	237	26
Fachhochschulreife												
erworben an/durch												
60 Gymnasium	208	30	-	7	-	-	-	-	-	23	14	14
62 Gesamtschule	66	43	-	1	38	-	-	-	-	4	3	3
64 Fachgymnasium	43	11	-	9	-	-	-	-	-	2	1	1
65 Berufsoberschule	15	4	-	-	-	-	-	-	-	4	1	1
66 Fachoberschule	8 693	140	-	42	1	-	-	-	-	97	37	29
68 Kollegschule	26	4	-	-	-	-	-	-	-	4	3	1
70 Abendgymnasium	46	2	-	1	-	-	-	-	-	1	4	1
71 Beruflich Qualifizierte	459	297	-	2	-	-	-	-	-	295	1	1
72 Berufsfachschule	210	57	-	-	-	-	-	-	-	57	14	13
73 Fachschule	282	121	-	-	-	-	-	-	-	121	-	-
74 Fachakademie	10	1	-	1	-	-	-	-	-	-	2	1
75 Kolleg	62	12	-	-	-	-	-	-	-	12	2	1
76 Studienkolleg	8	-	-	-	-	-	-	-	-	-	1	1
77 Begabtenprüfung	5	1	-	-	-	-	-	-	-	1	1	1
78 Sonstige Studienberechtigung	312	12	-	4	-	-	-	-	-	8	8	8
93 Studienber.ohne formale HS-Reife	22	18	-	-	-	-	-	-	-	18	2	-
96 Ohne Angabe	87	10	4	5	1	-	-	-	-	-	10	6
Zusammen	10 554	763	4	72	40	-	-	-	-	647	104	82
Deutschland zusammen	111 615	81 263	25 696	22 540	25 069	6 226	32	6	12	1 682	3 833	2 855
I m A u s l a n d												
39 Allgemeine Hochschulreife	1 277	1 052	201	262	440	126	3	-	1	19	58	43
59 Fachgebundene Hochschulreife	449	422	299	115	1	4	-	-	-	3	7	5
79 Fachhochschulreife	19	3	-	-	-	-	-	-	-	3	-	-
Ausland zusammen	1 745	1 477	500	377	441	130	3	-	1	25	65	48
H Z B												
Insgesamt	113 360	82 740	26 196	22 917	25 510	6 356	35	6	13	1 707	3 898	2 903

hochschulen			Fachhochschulen (ohne Verwaltungsfachhochschulen)											Verwaltungsfachhochsch.		H Z B		
von			zu- sammen	davon											zu- sammen		davon	
Kunsthochschule Berlin- Weißensee	Hochschule für Musik "Hanns Eisler"	Hochschule für Schauspiel- kunst "Ernst Busch"		Technische Fachhochschule	Fachhochschule für Technik und Wirtschaft	Fachhochschule für Wirtschaft		Alice-Salomon-Fachhoch- schule für Sozialarbeit und Sozialpädagogik	OFA Hochschule	Evangelische Fachhoch- schule für Sozialarbeit und Sozialpädagogik	Katholische Fachhoch- schule für Sozialwesen	Mediadesign Hochschule	Fachhochschule für Verwal- tung und Rechtspflege	Fachhochschule des Bundes für öffentl. Verwaltung/ FB Sozialversicherung				
						FB Wirtschafts- wissenschaften	FB Berufsakademie											
13	14	15	16	17	18	19	20	21	22	23	24	25	26	27	28			

S t u d i e r e n d e
erworbene H Z B

335	106	108	13 472	4 185	4 820	1 696	1 254	579	52	401	281	204	1 362	515	847	03
-	-	6	381	-	7	193	34	55	-	47	45	-	52	38	14	06
4	-	3	187	-	107	21	1	31	1	6	20	-	18	11	7	09
-	-	-	14	-	4	2	1	2	-	2	3	-	4	4	-	12
3	-	-	117	-	24	47	14	3	-	21	8	-	25	2	23	18
-	-	-	12	-	-	5	2	3	-	1	1	-	15	5	10	21
5	-	1	56	-	24	14	-	7	-	9	2	-	1	-	1	27
4	-	1	117	-	21	14	1	42	-	17	22	-	-	-	-	29
-	-	-	17	11	-	2	1	3	-	-	-	-	1	1	-	31
-	-	-	1	-	-	-	-	1	-	-	-	-	-	-	-	33
-	-	-	15	-	-	-	-	9	-	-	-	6	1	1	-	34
-	-	2	48	-	42	1	-	-	-	-	5	-	-	-	-	35
-	-	-	14	-	-	5	-	1	-	6	2	-	-	-	-	37
71	-	27	-	-	-	-	-	-	-	-	-	-	-	-	-	91
69	-	-	25	15	-	3	3	4	-	-	-	-	98	98	-	94
491	106	148	14 476	4 211	5 049	2 003	1 311	740	53	510	389	210	1 577	675	902	Zus.

1	-	-	12	-	1	5	-	2	-	3	-	1	8	7	1	43
1	-	1	12	-	-	6	2	4	-	-	-	-	1	-	1	44
-	-	-	1	-	-	-	-	1	-	-	-	-	-	-	-	45
-	-	-	-	-	-	-	-	-	-	-	-	-	-	-	-	46
2	-	-	10	-	1	1	-	-	-	1	7	-	1	1	-	49
1	-	-	-	-	-	-	-	-	-	-	-	-	-	-	-	51
-	196	-	1	-	1	-	-	-	-	-	-	-	-	-	-	52
-	-	-	601	-	427	1	-	84	-	89	-	-	1	-	1	53
-	-	-	114	113	-	-	-	-	-	1	-	-	-	-	-	55
2	-	-	-	-	-	-	-	-	-	-	-	-	1	1	-	92
7	-	-	13	-	-	1	1	11	-	-	-	-	3	3	-	95
14	196	1	764	113	430	14	3	102	-	94	7	1	15	12	3	Zus.

-	-	-	121	-	8	-	3	4	-	4	11	91	43	37	6	60
-	-	-	14	-	-	-	-	-	10	-	4	-	6	6	-	62
-	-	-	11	-	6	-	3	-	-	2	-	-	20	2	18	64
-	-	-	4	-	3	-	-	1	-	-	-	-	6	4	2	65
3	1	4	8 327	3 394	2 978	858	34	525	10	292	235	1	189	182	7	66
2	-	-	18	-	4	8	1	2	-	2	1	-	1	1	-	68
3	-	-	39	-	8	20	2	1	-	6	2	-	1	-	1	70
-	-	-	80	-	25	6	2	46	-	-	-	1	81	79	2	71
-	-	1	129	-	12	49	2	10	-	20	36	-	10	8	2	72
-	-	-	81	66	4	-	1	1	-	7	1	1	80	56	24	73
1	-	-	7	-	-	2	-	2	-	-	3	-	-	-	-	74
1	-	-	40	-	16	-	2	13	-	6	3	-	8	7	1	75
-	-	-	6	1	4	1	-	-	-	-	-	-	1	1	-	76
-	-	-	3	-	-	1	-	1	-	1	-	-	-	-	-	77
-	-	-	260	-	30	65	-	20	1	3	141	-	32	29	3	78
2	-	-	2	-	1	-	-	-	-	-	1	-	-	-	-	93
4	-	-	19	3	2	8	3	3	-	-	-	-	48	48	-	96
16	1	5	9 161	3 464	3 101	1 018	53	629	21	343	438	94	526	460	66	Zus.
521	303	154	24 401	7 788	8 580	3 035	1 367	1 471	74	947	834	305	2 118	1 147	971	Zus.

erworbene H Z B

10	2	3	161	23	38	55	5	10	2	22	5	1	6	6	-	39
2	-	-	20	7	1	7	-	-	-	4	1	-	-	-	-	59
-	-	-	16	7	-	6	-	-	-	2	-	1	-	-	-	79
12	2	3	197	37	39	68	5	10	2	28	6	2	6	6	-	Zus.

insgesamt

533	305	157	24 598	7 825	8 619	3 103	1 372	1 481	76	975	840	307	2 124	1 153	971	Insg.
-----	-----	-----	--------	-------	-------	-------	-------	-------	----	-----	-----	-----	-------	-------	-----	-------

Noch: 3 Studierende in Berlin im Wintersemester 2005/2006 nach Art der Hochschulzugangsberechtigung (HZB) sowie Hochschularten und Hochschulen

Hochschul- zugangsberechtigung	Ins- gesamt	zu- sammen	Universitäten								Kunst	
			davon								zu- sammen	da
			Freie Universität	Technische Universität	Humboldt-Universität	Charité-Universitäts- medizin	Europäische Wirtschafts- hochschule	European School of Mana- gement and Technology	Hertie School of Governance	Steinbeis-Hochschule		
1	2	3	4	5	6	7	8	9	10	11	12	
A u s l ä n d i s c h e In Deutschland												
Allgemeine Hochschulreife												
erworben an/durch												
03 Gymnasium	2 610	2 106	696	815	450	129	-	-	-	16	94	76
06 Gesamtschule	378	353	111	128	86	28	-	-	-	-	7	6
09 Erweiterte Oberschule	42	39	1	12	26	-	-	-	-	-	2	2
12 Kollegschule	42	41	36	2	-	3	-	-	-	-	1	1
18 Fachgymnasium	45	43	17	8	11	5	-	-	-	2	1	1
21 Berufsoberschule	17	16	-	16	-	-	-	-	-	-	-	-
27 Abendgymnasium	20	18	1	8	5	4	-	-	-	-	1	1
29 Kolleg	69	59	-	25	30	4	-	-	-	-	3	2
31 Studienkolleg	317	103	7	78	2	16	-	-	-	-	4	4
33 Begabtenprüfung	3	2	-	1	1	-	-	-	-	-	1	1
35 Abschluss-/Zwischenprüfung an FH	43	40	6	18	14	2	-	-	-	-	1	1
37 Externenprüfung/sonst.Studienber.	122	121	74	6	32	9	-	-	-	-	1	1
91 Studienber.ohne formale HS-Reife	87	13	-	13	-	-	-	-	-	-	73	66
94 Ohne Angabe	46	34	-	32	-	1	-	-	-	-	7	2
Zusammen	3 841	2 988	949	1 162	657	201	-	-	-	19	196	164
Fachgebundene Hochschulreife												
erworben an/durch												
43 Fachgymnasium	19	18	5	10	2	-	-	-	-	1	1	1
44 Berufsoberschule	1	1	-	1	-	-	-	-	-	-	-	-
46 Abschluss-/Zwischenprüfung an FH	1	1	1	-	-	-	-	-	-	-	-	-
49 Fach- und Ingenieurschule	2	2	-	2	-	-	-	-	-	-	-	-
51 Studienkolleg	234	225	2	223	-	-	-	-	-	-	1	1
52 Begabtenprüfung	266	-	-	-	-	-	-	-	-	-	266	-
53 Beruflich Qualifizierte	11	2	-	-	-	-	-	-	-	2	-	-
55 Sonstige Studienberechtigung ...	157	147	22	114	-	10	-	-	-	1	-	-
92 Studienber.ohne formale HS-Reife	16	16	-	-	16	-	-	-	-	-	-	-
95 Ohne Angabe	6	6	-	5	-	1	-	-	-	-	-	-
Zusammen	713	418	30	355	18	11	-	-	-	4	268	2
Fachhochschulreife												
erworben an/durch												
60 Gymnasium	14	4	-	1	1	-	-	-	-	2	1	1
62 Gesamtschule	6	6	-	1	4	-	-	-	-	1	-	-
65 Berufsoberschule	1	-	-	-	-	-	-	-	-	-	-	-
66 Fachoberschule	604	8	-	4	-	-	-	-	-	4	5	3
68 Kollegschule	2	-	-	-	-	-	-	-	-	-	-	-
70 Abendgymnasium	3	1	-	1	-	-	-	-	-	-	-	-
71 Beruflich Qualifizierte	7	6	-	-	-	-	-	-	-	6	-	-
72 Berufsfachschule	7	2	-	-	-	-	-	-	-	2	3	3
73 Fachschule	12	5	-	-	-	-	-	-	-	5	-	-
75 Kolleg	1	-	-	-	-	-	-	-	-	-	-	-
76 Studienkolleg	181	-	-	-	-	-	-	-	-	-	2	2
77 Begabtenprüfung	1	1	-	-	-	-	-	-	-	1	-	-
78 Sonstige Studienberechtigung ...	13	2	-	2	-	-	-	-	-	-	1	1
96 Ohne Angabe	3	-	-	-	-	-	-	-	-	-	2	2
Zusammen	855	35	-	9	5	-	-	-	-	21	14	12
Deutschland zusammen	5 409	3 441	979	1 526	680	212	-	-	-	44	478	178
Im Ausland												
39 Allgemeine Hochschulreife	9 177	7 654	1 666	1 342	3 749	706	46	23	17	105	611	496
59 Fachgebundene Hochschulreife	4 907	4 732	1 784	2 894	5	39	-	-	-	10	115	114
79 Fachhochschulreife	171	24	-	-	-	3	-	-	-	21	1	-
Ausland zusammen	14 255	12 410	3 450	4 236	3 754	748	46	23	17	136	727	610
HZB												
Insgesamt	19 664	15 851	4 429	5 762	4 434	960	46	23	17	180	1 205	788

hochschulen			Fachhochschulen (ohne Verwaltungsfachhochschulen)											Verwaltungsfachhochsch.		H Z B		
von			zu- sammen	davon											zu- sammen		davon	
Kunsthochschule Berlin- Weißensee	Hochschule für Musik "Hanns Eisler"	Hochschule für Schauspiel- kunst "Ernst Busch"		Technische Fachhochschule	Fachhochschule für Technik und Wirtschaft	Fachhochschule für Wirtschaft		Alice-Salomon-Fachhoch- schule für Sozialarbeit und Sozialpädagogik	OTA Hochschule	Evangelische Fachhoch- schule für Sozialarbeit und Sozialpädagogik	Katholische Fachhoch- schule für Sozialwesen	Mediadesign Hochschule	Fachhochschule für Verwal- tung und Rechtspflege	Fachhochschule des Bundes für öffentl. Verwaltung/ FB Sozialversicherung				
						FB Wirtschafts- wissenschaften	FB Berufsakademie											
13	14	15	16	17	18	19	20	21	22	23	24	25	26	27	28			

S t u d i e r e n d e
erworbene H Z B

14	4	-	402	190	110	71	11	1	5	3	1	10	8	4	4	03
-	-	1	17	-	-	16	-	-	-	-	1	-	1	1	-	06
-	-	-	1	-	1	-	-	-	-	-	-	-	-	-	-	09
-	-	-	-	-	-	-	-	-	-	-	-	-	-	-	-	12
-	-	-	-	-	-	-	-	-	-	-	-	-	1	1	-	18
-	-	-	1	-	1	-	-	-	-	-	-	-	-	-	-	21
-	-	-	1	-	-	-	-	1	-	-	-	-	-	-	-	27
1	-	-	7	-	4	2	-	1	-	-	-	-	-	-	-	29
-	-	-	209	199	3	5	-	2	-	-	-	-	1	1	-	31
-	-	-	-	-	-	-	-	-	-	-	-	-	-	-	-	33
-	-	-	2	-	2	-	-	-	-	-	-	-	-	-	-	35
-	-	-	-	-	-	-	-	-	-	-	-	-	-	-	-	37
4	-	3	1	-	1	-	-	-	-	-	-	-	-	-	-	91
5	-	-	5	4	-	-	-	-	-	-	-	1	-	-	-	94
24	4	4	646	393	122	94	11	5	5	3	2	11	11	7	4	Zus.
-	-	-	-	-	-	-	-	-	-	-	-	-	-	-	-	43
-	-	-	-	-	-	-	-	-	-	-	-	-	-	-	-	44
-	-	-	-	-	-	-	-	-	-	-	-	-	-	-	-	46
-	-	-	-	-	-	-	-	-	-	-	-	-	-	-	-	49
-	266	-	6	-	3	-	-	1	-	2	-	-	2	2	-	51
-	-	-	9	-	6	-	-	1	-	2	-	-	-	-	-	53
-	-	-	10	9	-	1	-	-	-	-	-	-	-	-	-	55
-	-	-	-	-	-	-	-	-	-	-	-	-	-	-	-	92
-	-	-	-	-	-	-	-	-	-	-	-	-	-	-	-	95
-	266	-	25	9	9	1	-	2	-	4	-	-	2	2	-	Zus.
-	-	-	8	-	-	-	-	-	-	1	-	7	1	1	-	60
-	-	-	-	-	-	-	-	-	-	-	-	-	-	-	-	62
-	-	-	-	-	-	-	-	-	-	-	-	-	1	1	-	65
2	-	-	581	344	132	82	-	12	-	8	2	1	10	10	-	66
-	-	-	2	-	2	-	-	-	-	-	-	-	-	-	-	68
-	-	-	2	-	1	-	-	1	-	-	-	-	-	-	-	70
-	-	-	-	-	-	-	-	-	-	-	-	-	1	1	-	71
-	-	-	2	-	1	1	-	-	-	-	-	-	-	-	-	72
-	-	-	4	4	-	-	-	-	-	-	-	-	3	3	-	73
-	-	-	-	-	-	-	-	-	-	-	-	-	1	1	-	75
-	-	-	178	53	111	13	1	-	-	-	-	-	1	1	-	76
-	-	-	-	-	-	-	-	-	-	-	-	-	-	-	-	77
-	-	-	10	-	4	3	-	-	-	-	3	-	-	-	-	78
-	-	-	-	-	-	-	-	-	-	-	-	-	1	1	-	96
2	-	-	787	401	251	99	1	13	-	9	5	8	19	19	-	Zus.
26	270	4	1 458	803	382	194	12	20	5	16	7	19	32	28	4	Zus.
erworbene H Z B																
87	13	15	901	181	407	219	2	48	3	19	16	6	11	11	-	39
1	-	-	60	24	1	14	1	4	-	13	3	-	-	-	-	59
-	-	1	143	55	6	76	-	4	-	2	-	-	3	3	-	79
88	13	16	1 104	260	414	309	3	56	3	34	19	6	14	14	-	Zus.
insgesamt																
114	283	20	2 562	1 063	796	503	15	76	8	50	26	25	46	42	4	Insg.

Noch: 3 Studierende in Berlin im Wintersemester 2005/2006 nach Art der Hochschulzugangsberechtigung (HZB) sowie Hochschularten und Hochschulen

Hochschul- zugangsberechtigung	Universitäten										Kunst	
	Ins- gesamt	zu- sammen	davon								zu- sammen	da
			Freie Universität	Technische Universität	Humboldt-Universität	Charité-Universitäts- medizin	Europäische Wirtschafts- hochschule	European School of Mana- gement and Technology	Hertie School of Governance	Steinbeis-Hochschule		
1	2	3	4	5	6	7	8	9	10	11	12	
S t u d i e r e n d e In Deutschland												
Allgemeine Hochschulreife												
erworben an/durch												
03 Gymnasium	85 899	67 588	21 684	19 082	20 388	5 496	32	6	12	888	3 067	2 500
06 Gesamtschule	7 761	7 176	2 410	2 114	2 238	409	-	-	-	5	134	127
09 Erweiterte Oberschule	990	730	40	183	467	26	-	-	-	14	54	47
12 Kollegschule	880	853	767	31	-	51	-	-	-	4	9	9
18 Fachgymnasium	1 672	1 505	547	359	529	32	-	-	-	38	24	21
21 Berufsoberschule	372	339	-	336	-	-	-	-	-	3	5	5
27 Abendgymnasium	959	886	221	202	383	77	-	-	-	3	15	9
29 Kolleg	1 656	1 500	-	515	892	91	-	-	-	2	32	26
31 Studienkolleg	371	137	28	87	2	19	-	-	-	1	6	6
33 Begabtenprüfung	39	25	13	7	2	3	-	-	-	-	13	13
34 Beruflich Qualifizierte	32	16	-	1	-	9	-	-	-	6	-	-
35 Abschluss-/Zwischenprüfung an FH	659	598	124	164	271	38	-	-	-	1	11	9
37 Externenprüfung/sonst.Studienber.	887	862	561	68	200	33	-	-	-	-	11	11
91 Studienber.ohne formale HS-Reife	342	117	-	116	-	1	-	-	-	-	224	119
94 Ohne Angabe	356	145	-	134	-	4	-	-	-	7	83	9
Zusammen	102 875	82 477	26 395	23 399	25 372	6 289	32	6	12	972	3 688	2 911
Fachgebundene Hochschulreife												
erworben an/durch												
43 Fachgymnasium	253	227	20	56	69	31	-	-	-	51	6	5
44 Berufsoberschule	42	27	-	21	-	-	-	-	-	6	2	-
45 Fachakademie	4	2	-	2	-	-	-	-	-	-	1	1
46 Abschluss-/Zwischenprüfung an FH	16	14	10	2	-	1	-	-	-	1	2	2
49 Fach- und Ingenieurschule	77	62	-	58	-	3	-	-	-	1	4	2
51 Studienkolleg	255	244	7	237	-	-	-	-	-	-	3	2
52 Begabtenprüfung	469	3	1	1	1	-	-	-	-	-	465	3
53 Beruflich Qualifizierte	732	121	-	17	-	91	-	-	-	13	-	-
55 Sonstige Studienberechtigung	556	421	238	151	-	18	-	-	-	14	11	11
92 Studienber.ohne formale HS-Reife	265	262	-	-	262	-	-	-	-	-	2	-
95 Ohne Angabe	71	46	-	41	-	5	-	-	-	-	9	2
Zusammen	2 740	1 429	276	586	332	149	-	-	-	86	505	28
Fachhochschulreife												
erworben an/durch												
60 Gymnasium	222	34	-	8	1	-	-	-	-	25	15	15
62 Gesamtschule	72	49	-	2	42	-	-	-	-	5	3	3
64 Fachgymnasium	43	11	-	9	-	-	-	-	-	2	1	1
65 Berufsoberschule	16	4	-	-	-	-	-	-	-	4	1	1
66 Fachoberschule	9 297	148	-	46	1	-	-	-	-	101	42	32
68 Kollegschule	28	4	-	-	-	-	-	-	-	4	3	1
70 Abendgymnasium	49	3	-	2	-	-	-	-	-	1	4	1
71 Beruflich Qualifizierte	466	303	-	2	-	-	-	-	-	301	1	1
72 Berufsfachschule	217	59	-	-	-	-	-	-	-	59	17	16
73 Fachschule	294	126	-	-	-	-	-	-	-	126	-	-
74 Fachakademie	10	1	-	1	-	-	-	-	-	-	2	1
75 Kolleg	63	12	-	-	-	-	-	-	-	12	2	1
76 Studienkolleg	189	-	-	-	-	-	-	-	-	-	3	3
77 Begabtenprüfung	6	2	-	-	-	-	-	-	-	2	1	1
78 Sonstige Studienberechtigung	325	14	-	6	-	-	-	-	-	8	9	9
93 Studienber.ohne formale HS-Reife	22	18	-	-	-	-	-	-	-	18	2	-
96 Ohne Angabe	90	10	4	5	1	-	-	-	-	-	12	8
Zusammen	11 409	798	4	81	45	-	-	-	-	668	118	94
Deutschland zusammen	117 024	84 704	26 675	24 066	25 749	6 438	32	6	12	1 726	4 311	3 033
Im Ausland												
39 Allgemeine Hochschulreife	10 454	8 706	1 867	1 604	4 189	832	49	23	18	124	669	539
59 Fachgebundene Hochschulreife	5 356	5 154	2 083	3 009	6	43	-	-	-	13	122	119
79 Fachhochschulreife	190	27	-	-	-	3	-	-	-	24	1	-
Ausland zusammen	16 000	13 887	3 950	4 613	4 195	878	49	23	18	161	792	658
Insgesamt	133 024	98 591	30 625	28 679	29 944	7 316	81	29	30	1 887	5 103	3 691

hochschulen			Fachhochschulen (ohne Verwaltungsfachhochschulen)											Verwaltungsfachhochsch.		H Z B		
von			zu- sammen	davon											zu- sammen		davon	
Kunsthochschule Berlin- Weißensee	Hochschule für Musik "Hanns Eisler"	Hochschule für Schauspiel- kunst "Ernst Busch"		Technische Fachhochschule	Fachhochschule für Technik und Wirtschaft	Fachhochschule für Wirtschaft		Alice-Salomon-Fachhoch- schule für Sozialarbeit und Sozialpädagogik	OFA Hochschule	Evangelische Fachhoch- schule für Sozialarbeit und Sozialpädagogik	Katholische Fachhoch- schule für Sozialwesen	Mediadesign Hochschule	Fachhochschule für Verwal- tung und Rechtspflege	Fachhochschule des Bundes für öffentl. Verwaltung/ FB Sozialversicherung				
						FB Wirtschafts- wissenschaften	FB Berufsakademie											
13	14	15	16	17	18	19	20	21	22	23	24	25	26	27	28			

i n s g e s a m t
erworbene H Z B

349	110	108	13 874	4 375	4 930	1 767	1 265	580	57	404	282	214	1 370	519	851	03
-	-	7	398	-	7	209	34	55	-	47	46	-	53	39	14	06
4	-	3	188	-	108	21	1	31	1	6	20	-	18	11	7	09
-	-	-	14	-	4	2	1	2	-	2	3	-	4	4	-	12
3	-	-	117	-	24	47	14	3	-	21	8	-	26	3	23	18
-	-	-	13	-	1	5	2	3	-	1	1	-	15	5	10	21
5	-	1	57	-	24	14	-	8	-	9	2	-	1	-	1	27
5	-	1	124	-	25	16	1	43	-	17	22	-	-	-	-	29
-	-	-	226	210	3	7	1	5	-	-	-	-	2	2	-	31
-	-	-	1	-	-	-	-	1	-	-	-	-	-	-	-	33
-	-	-	15	-	-	-	-	9	-	-	-	6	1	1	-	34
-	-	2	50	-	44	1	-	-	-	-	5	-	-	-	-	35
-	-	-	14	-	-	5	-	1	-	6	2	-	-	-	-	37
75	-	30	1	-	1	-	-	-	-	-	-	-	-	-	-	91
74	-	-	30	19	-	3	3	4	-	-	-	1	98	98	-	94
515	110	152	15 122	4 604	5 171	2 097	1 322	745	58	513	391	221	1 588	682	906	Zus.

1	-	-	12	-	1	5	-	2	-	3	-	1	8	7	1	43
1	-	1	12	-	-	6	2	4	-	-	-	-	1	-	1	44
-	-	-	1	-	-	-	-	1	-	-	-	-	-	-	-	45
-	-	-	-	-	-	-	-	-	-	-	-	-	-	-	-	46
2	-	-	10	-	1	1	-	-	-	1	7	-	1	1	-	49
1	-	-	6	-	3	-	-	1	-	2	-	-	2	2	-	51
-	462	-	1	-	1	-	-	-	-	-	-	-	-	-	-	52
-	-	-	610	-	433	1	-	85	-	91	-	-	1	-	1	53
-	-	-	124	122	-	1	-	-	-	1	-	-	-	-	-	55
2	-	-	-	-	-	-	-	-	-	-	-	-	1	1	-	92
7	-	-	13	-	-	1	1	11	-	-	-	-	3	3	-	95
14	462	1	789	122	439	15	3	104	-	98	7	1	17	14	3	Zus.

-	-	-	129	-	8	-	3	4	-	5	11	98	44	38	6	60
-	-	-	14	-	-	-	-	-	10	-	4	-	6	6	-	62
-	-	-	11	-	6	-	3	-	-	2	-	-	20	2	18	64
-	-	-	4	-	3	-	-	1	-	-	-	-	7	5	2	65
5	1	4	8 908	3 738	3 110	940	34	537	10	300	237	2	199	192	7	66
2	-	-	20	-	6	8	1	2	-	2	1	-	1	1	-	68
3	-	-	41	-	9	20	2	2	-	6	2	-	1	-	1	70
-	-	-	80	-	25	6	2	46	-	-	-	1	82	80	2	71
-	-	1	131	-	13	50	2	10	-	20	36	-	10	8	2	72
-	-	-	85	70	4	-	1	1	-	7	1	1	83	59	24	73
1	-	-	7	-	-	2	-	2	-	-	3	-	-	-	-	74
1	-	-	40	-	16	-	2	13	-	6	3	-	9	8	1	75
-	-	-	184	54	115	14	1	-	-	-	-	-	2	2	-	76
-	-	-	3	-	-	1	-	1	-	1	-	-	-	-	-	77
-	-	-	270	-	34	68	-	20	1	3	144	-	32	29	3	78
2	-	-	2	-	1	-	-	-	-	-	1	-	-	-	-	93
4	-	-	19	3	2	8	3	3	-	-	-	-	49	49	-	96
18	1	5	9 948	3 865	3 352	1 117	54	642	21	352	443	102	545	479	66	Zus.
547	573	158	25 859	8 591	8 962	3 229	1 379	1 491	79	963	841	324	2 150	1 175	975	Zus.

erworbene H Z B

97	15	18	1 062	204	445	274	7	58	5	41	21	7	17	17	-	39
3	-	-	80	31	2	21	1	4	-	17	4	-	-	-	-	59
-	-	1	159	62	6	82	-	4	-	4	-	1	3	3	-	79
100	15	19	1 301	297	453	377	8	66	5	62	25	8	20	20	-	Zus.

insgesamt

647	588	177	27 160	8 888	9 415	3 606	1 387	1 557	84	1 025	866	332	2 170	1 195	975	Insg.
-----	-----	-----	--------	-------	-------	-------	-------	-------	----	-------	-----	-----	-------	-------	-----	-------

4 Studierende in Berlin im Wintersemester 2005/2006 nach Land des Erwerbs der Hochschulzugangsberechtigung (HZB) sowie Hochschularten und Hochschulen

Lfd. Nr.	Land des Erwerbs der Hochschulzugangsberechtigung	Geschl.	Insgesamt	zusammen	Universitäten								zusammen	Kunst da Universität der Künste
					davon									
					Freie Universität	Technische Universität	Humboldt-Universität	Charité-Universitätsmedizin	Europäische Wirtschaftshochschule	European School of Management and Technology	Hertie School of Governance	Steinbeis-Hochschule		
1	2	3	4	5	6	7	8	9	10	11	12			
Deutsche														
1	Baden-Württemberg	m	3 091	2 537	702	587	641	145	3	-	-	459	156	135
2		w	2 751	2 291	892	290	726	198	-	-	2	183	223	185
3		i	5 842	4 828	1 594	877	1 367	343	3	-	2	642	379	320
4	Bayern	m	2 090	1 516	418	437	386	110	3	-	-	162	124	93
5		w	1 905	1 433	538	247	443	130	2	-	-	73	160	116
6		i	3 995	2 949	956	684	829	240	5	-	-	235	284	209
7	Berlin	m	29 733	19 925	5 271	8 281	5 425	890	9	4	1	44	627	394
8		w	26 735	19 971	7 279	4 460	6 475	1 720	4	2	-	31	771	550
9		i	56 468	39 896	12 550	12 741	11 900	2 610	13	6	1	75	1 398	944
10	Brandenburg	m	6 665	4 212	859	1 818	1 247	277	2	-	-	9	71	59
11		w	7 156	5 163	1 651	987	1 802	711	-	-	-	12	145	120
12		i	13 821	9 375	2 510	2 805	3 049	988	2	-	-	21	216	179
13	Bremen	m	390	306	91	84	97	25	-	-	-	9	21	15
14		w	361	301	120	44	100	35	-	-	-	2	23	18
15		i	751	607	211	128	197	60	-	-	-	11	44	33
16	Hamburg	m	622	500	147	119	175	36	1	-	-	22	47	42
17		w	701	572	247	76	195	43	2	-	-	9	50	27
18		i	1 323	1 072	394	195	370	79	3	-	-	31	97	69
19	Hessen	m	1 494	1 188	379	325	351	74	-	-	2	57	64	51
20		w	1 531	1 258	488	192	443	105	-	-	-	30	105	76
21		i	3 025	2 446	867	517	794	179	-	-	2	87	169	127
22	Mecklenburg-Vorpommern	m	1 463	954	179	412	305	54	-	-	-	4	41	33
23		w	1 838	1 327	410	276	524	113	-	-	1	3	67	51
24		i	3 301	2 281	589	688	829	167	-	-	1	7	108	84
25	Niedersachsen	m	2 528	1 983	620	592	552	129	2	-	-	88	119	101
26		w	2 445	2 036	789	366	659	187	1	-	1	33	120	104
27		i	4 973	4 019	1 409	958	1 211	316	3	-	1	121	239	205
28	Nordrhein-Westfalen	m	3 713	2 907	876	813	816	228	1	-	3	170	175	145
29		w	3 706	2 966	1 217	452	992	237	1	-	-	67	220	169
30		i	7 419	5 873	2 093	1 265	1 808	465	2	-	3	237	395	314
31	Rheinland-Pfalz	m	636	505	162	126	147	28	-	-	1	41	32	25
32		w	619	511	208	75	178	31	1	-	-	18	37	32
33		i	1 255	1 016	370	201	325	59	1	-	1	59	69	57
34	Saarland	m	185	135	44	40	31	8	-	-	-	12	6	4
35		w	151	118	54	18	34	9	-	-	-	3	4	3
36		i	336	253	98	58	65	17	-	-	-	15	10	7
37	Sachsen	m	1 204	831	188	253	280	85	-	-	-	25	59	43
38		w	1 873	1 352	418	229	483	206	-	-	1	15	101	67
39		i	3 077	2 183	606	482	763	291	-	-	1	40	160	110
40	Sachsen-Anhalt	m	1 084	736	182	233	245	59	-	-	-	17	30	22
41		w	1 431	1 017	320	165	379	144	-	-	-	9	56	45
42		i	2 515	1 753	502	398	624	203	-	-	-	26	86	67
43	Schleswig-Holstein	m	998	803	269	241	235	37	-	-	-	21	50	37
44		w	924	787	344	110	263	51	-	-	-	19	45	36
45		i	1 922	1 590	613	351	498	88	-	-	-	40	95	73
46	Thüringen	m	675	452	113	116	170	27	-	-	-	26	40	24
47		w	917	670	221	76	270	94	-	-	-	9	44	33
48		i	1 592	1 122	334	192	440	121	-	-	-	35	84	57
49	Ausland	m	755	653	187	235	152	53	3	-	-	23	19	15
50		w	990	824	313	142	289	77	-	-	1	2	46	33
51		i	1 745	1 477	500	377	441	130	3	-	1	25	65	48
52	Insgesamt	m	57 326	40 143	10 687	14 712	11 255	2 265	24	4	7	1 189	1 681	1 238
53		w	56 034	42 597	15 509	8 205	14 255	4 091	11	2	6	518	2 217	1 665
54		i	113 360	82 740	26 196	22 917	25 510	6 356	35	6	13	1 707	3 898	2 903

hochschulen von			Fachhochschulen (ohne Verwaltungsfachhochschulen)											Verwaltungsfachhochsch.		Lfd. Nr.		
Kunsthochschule Berlin-Weißensee	Hochschule für Musik "Hanns Eisler"	Hochschule für Schauspielkunst "Ernst Busch"	zu-sammen	davon											zu-sammen		davon	
				Technische Fachhochschule	Fachhochschule für Technik und Wirtschaft	Fachhochschule für Wirtschaft		Alice-Salomon-Fachhochschule für Sozialarbeit und Sozialpädagogik	OTA Hochschule	Evangelische Fachhochschule für Sozialarbeit und Sozialpädagogik	Katholische Fachhochschule für Sozialwesen	Mediadesign Hochschule	Fachhochschule für Verwaltung und Rechtspflege	Fachhochschule des Bundes für öffentl. Verwaltung/ FB Sozialversicherung				
13	14	15	16	17	18	19	20	21	22	23	24	25	26	27	28			
Studierende																		
12	5	4	390	159	124	49	6	22	2	7	5	16	8	5	3	1		
23	8	7	231	48	61	31	3	35	-	27	21	5	6	6	-	2		
35	13	11	621	207	185	80	9	57	2	34	26	21	14	11	3	3		
16	10	5	435	188	103	43	6	22	-	6	13	54	15	8	7	4		
32	7	5	292	56	81	31	1	36	1	14	24	48	20	10	10	5		
48	17	10	727	244	184	74	7	58	1	20	37	102	35	18	17	6		
96	111	26	8 927	3 677	3 619	918	288	162	26	107	108	22	254	176	78	7		
120	80	21	5 578	1 316	1 804	903	281	525	20	360	348	21	415	331	84	8		
216	191	47	14 505	4 993	5 423	1 821	569	687	46	467	456	43	669	507	162	9		
6	4	2	2 240	655	1 081	154	230	51	3	30	24	12	142	76	66	10		
17	3	5	1 488	268	437	210	206	167	4	117	72	7	360	200	160	11		
23	7	7	3 728	923	1 518	364	436	218	7	147	96	19	502	276	226	12		
5	1	-	60	23	18	7	3	6	-	3	-	-	3	2	1	13		
5	-	-	36	7	9	2	-	8	-	5	4	1	1	1	-	14		
10	1	-	96	30	27	9	3	14	-	8	4	1	4	3	1	15		
4	-	1	75	31	24	14	4	1	-	-	1	-	-	-	-	16		
10	9	4	78	16	23	15	6	11	-	4	2	1	1	-	1	17		
14	9	5	153	47	47	29	10	12	-	4	3	1	1	-	1	18		
2	3	8	227	82	62	42	9	18	3	2	2	7	15	13	2	19		
18	6	5	154	29	42	21	2	26	-	16	16	2	14	8	6	20		
20	9	13	381	111	104	63	11	44	3	18	18	9	29	21	8	21		
3	3	2	406	137	139	28	68	18	2	7	6	1	62	13	49	22		
11	2	3	348	52	69	57	48	47	1	37	35	2	96	29	67	23		
14	5	5	754	189	208	85	116	65	3	44	41	3	158	42	116	24		
8	6	4	403	176	102	62	18	16	3	9	11	6	23	13	10	25		
13	2	1	274	41	76	65	12	32	4	20	20	4	15	12	3	26		
21	8	5	677	217	178	127	30	48	7	29	31	10	38	25	13	27		
11	13	6	522	226	112	60	19	23	3	18	18	43	109	31	78	28		
36	7	8	401	96	79	47	13	67	1	40	28	30	119	31	88	29		
47	20	14	923	322	191	107	32	90	4	58	46	73	228	62	166	30		
4	-	3	82	36	20	13	2	1	-	3	2	5	17	13	4	31		
3	2	-	62	16	19	11	1	9	-	3	1	2	9	6	3	32		
7	2	3	144	52	39	24	3	10	-	6	3	7	26	19	7	33		
1	1	-	23	7	6	3	1	2	-	1	2	1	21	13	8	34		
-	1	-	13	3	5	2	-	-	-	1	2	-	16	7	9	35		
1	2	-	36	10	11	5	1	2	-	2	4	1	37	20	17	36		
11	3	2	291	99	94	36	20	14	-	14	11	3	23	12	11	37		
20	4	10	344	62	75	65	24	53	-	34	28	3	76	38	38	38		
31	7	12	635	161	169	101	44	67	-	48	39	6	99	50	49	39		
3	3	2	264	87	103	21	27	14	-	7	4	1	54	20	34	40		
8	1	2	258	43	66	38	45	29	-	30	5	2	100	42	58	41		
11	4	4	522	130	169	59	72	43	-	37	9	3	154	62	92	42		
7	2	4	139	58	35	34	3	6	1	-	-	2	6	6	-	43		
9	-	-	88	16	18	21	2	18	-	8	4	1	4	3	1	44		
16	2	4	227	74	53	55	5	24	1	8	4	3	10	9	1	45		
1	5	10	139	56	44	12	6	10	-	3	6	2	44	7	37	46		
6	1	4	133	22	30	20	13	22	-	14	11	1	70	15	55	47		
7	6	14	272	78	74	32	19	32	-	17	17	3	114	22	92	48		
3	1	-	81	21	20	24	3	3	1	5	3	1	2	2	-	49		
9	1	3	116	16	19	44	2	7	1	23	3	1	4	4	-	50		
12	2	3	197	37	39	68	5	10	2	28	6	2	6	6	-	51		
193	171	79	14 704	5 718	5 706	1 520	713	389	44	222	216	176	798	410	388	52		
340	134	78	9 894	2 107	2 913	1 583	659	1 092	32	753	624	131	1 326	743	583	53		
533	305	157	24 598	7 825	8 619	3 103	1 372	1 481	76	975	840	307	2 124	1 153	971	54		

Noch: 4 Studierende in Berlin im Wintersemester 2005/2006 nach Land des Erwerbs der Hochschulzugangsberechtigung (HZB) sowie Hochschularten und Hochschulen

Lfd. Nr.	Land des Erwerbs der Hochschulzugangsberechtigung	Geschl.	Insgesamt	zusammen	Universitäten										Kunst da	
					davon										zusammen	Universität der Künste
					Freie Universität	Technische Universität	Humboldt-Universität	Charité-Universitätsmedizin	Europäische Wirtschaftshochschule	European School of Management and Technology	Hertie School of Governance	Steinbeis-Hochschule				
1	2	3	4	5	6	7	8	9	10	11	12					
Ausländische																
1	Baden-Württemberg	m	86	58	15	18	9	3	-	-	-	13	9	7		
2		w	82	71	30	6	27	5	-	-	-	3	9	6		
3		i	168	129	45	24	36	8	-	-	-	16	18	13		
4	Bayern	m	63	43	13	14	9	-	-	-	-	7	7	2		
5		w	58	36	10	9	9	3	-	-	-	5	12	7		
6		i	121	79	23	23	18	3	-	-	-	12	19	9		
7	Berlin	m	2 235	1 254	271	752	167	61	-	-	-	3	166	42		
8		w	1 820	1 172	409	395	285	82	-	-	-	1	216	75		
9		i	4 055	2 426	680	1 147	452	143	-	-	-	4	382	117		
10	Brandenburg	m	160	114	17	82	10	5	-	-	-	-	3	3		
11		w	165	143	46	52	38	7	-	-	-	-	1	1		
12		i	325	257	63	134	48	12	-	-	-	-	4	4		
13	Bremen	m	14	10	3	4	2	1	-	-	-	-	3	2		
14		w	9	7	3	1	3	-	-	-	-	-	1	1		
15		i	23	17	6	5	5	1	-	-	-	-	4	3		
16	Hamburg	m	29	21	3	10	5	2	-	-	-	1	3	2		
17		w	21	17	9	-	5	3	-	-	-	-	1	1		
18		i	50	38	12	10	10	5	-	-	-	1	4	3		
19	Hessen	m	59	41	13	16	5	5	-	-	-	2	5	2		
20		w	34	24	9	5	8	1	-	-	-	1	3	2		
21		i	93	65	22	21	13	6	-	-	-	3	8	4		
22	Mecklenburg-Vorpommern	m	43	28	3	20	4	1	-	-	-	-	1	-		
23		w	17	15	5	6	3	1	-	-	-	-	1	-		
24		i	60	43	8	26	7	2	-	-	-	-	2	-		
25	Niedersachsen	m	52	38	11	11	9	4	-	-	-	3	1	1		
26		w	43	32	13	8	7	4	-	-	-	-	4	4		
27		i	95	70	24	19	16	8	-	-	-	3	5	5		
28	Nordrhein-Westfalen	m	114	85	24	37	15	6	-	-	-	3	9	7		
29		w	89	72	27	13	22	8	-	-	-	2	7	4		
30		i	203	157	51	50	37	14	-	-	-	5	16	11		
31	Rheinland-Pfalz	m	17	13	5	5	2	1	-	-	-	-	3	3		
32		w	16	13	5	5	1	2	-	-	-	-	2	1		
33		i	33	26	10	10	3	3	-	-	-	-	5	4		
34	Saarland	m	4	2	-	-	2	-	-	-	-	-	1	1		
35		w	7	6	1	1	3	1	-	-	-	-	1	1		
36		i	11	8	1	1	5	1	-	-	-	-	2	2		
37	Sachsen	m	42	33	5	21	7	-	-	-	-	-	1	1		
38		w	27	20	6	6	7	1	-	-	-	-	3	-		
39		i	69	53	11	27	14	1	-	-	-	-	4	1		
40	Sachsen-Anhalt	m	31	19	5	11	3	-	-	-	-	-	-	-		
41		w	12	10	4	4	1	1	-	-	-	-	-	-		
42		i	43	29	9	15	4	1	-	-	-	-	-	-		
43	Schleswig-Holstein	m	18	14	7	2	3	2	-	-	-	-	-	-		
44		w	16	10	4	-	4	2	-	-	-	-	3	1		
45		i	34	24	11	2	7	4	-	-	-	-	3	1		
46	Thüringen	m	11	8	-	6	2	-	-	-	-	-	1	1		
47		w	15	12	3	6	3	-	-	-	-	-	1	-		
48		i	26	20	3	12	5	-	-	-	-	-	2	1		
49	Ausland	m	6 445	5 634	1 191	2 552	1 389	365	17	20	10	90	280	237		
50		w	7 810	6 776	2 259	1 684	2 365	383	29	3	7	46	447	373		
51		i	14 255	12 410	3 450	4 236	3 754	748	46	23	17	136	727	610		
52	Insgesamt	m	9 423	7 415	1 586	3 561	1 643	456	17	20	10	122	493	311		
53		w	10 241	8 436	2 843	2 201	2 791	504	29	3	7	58	712	477		
54		i	19 664	15 851	4 429	5 762	4 434	960	46	23	17	180	1 205	788		

hochschulen von			Fachhochschulen (ohne Verwaltungsfachhochschulen)											Verwaltungsfachhochsch.		Lfd. Nr.		
13	14	15	zu- sammen	davon											zu- sammen		davon	
				Technische Fachhochschule	Fachhochschule für Technik und Wirtschaft	Fachhochschule für Wirtschaft		Alice-Salomon-Fachhochschule für Sozialarbeit und Sozialpädagogik	OTA Hochschule	Evangelische Fachhochschule für Sozialarbeit und Sozialpädagogik	Katholische Fachhochschule für Sozialwesen	Mediadesign Hochschule	Fachhochschule für Verwaltung und Rechtspflege	Fachhochschule des Bundes für öffentl. Verwaltung/ FB Sozialversicherung				
						FB Wirtschaftswissenschaften	FB Berufsakademie											
16	17	18	19	20	21	22	23	24	25	26	27	28						
-	1	1	19	11	8	-	-	-	-	-	-	-	-	-	-	-	1	
1	2	-	2	-	1	1	1	-	-	-	-	-	-	-	-	-	2	
1	3	1	21	11	9	1	-	-	-	-	-	-	-	-	-	-	3	
3	1	1	13	5	2	-	1	-	-	-	-	-	-	5	-	-	4	
5	-	-	9	1	5	1	-	-	-	-	2	-	-	1	-	1	5	
8	1	1	22	6	7	1	1	-	-	-	2	-	-	5	1	-	6	
4	119	1	810	506	195	93	4	1	3	3	1	4	5	5	-	-	7	
8	132	1	413	180	123	73	5	17	1	6	6	2	19	18	1	8	8	
12	251	2	1 223	686	318	166	9	18	4	9	7	6	24	23	1	9	9	
-	-	-	43	30	6	5	1	-	-	1	-	-	-	-	-	-	10	
-	-	-	20	9	5	3	-	1	-	2	-	-	1	1	-	-	11	
-	-	-	63	39	11	8	1	1	-	3	-	-	1	1	-	-	12	
-	1	-	1	-	-	-	-	-	-	-	-	-	-	-	-	-	13	
-	-	-	1	1	-	-	-	-	-	-	-	-	-	-	-	-	14	
-	1	-	2	1	-	-	-	-	-	-	-	1	-	-	-	-	15	
-	1	-	5	2	2	-	-	-	-	-	1	-	-	-	-	-	16	
-	-	-	2	-	2	-	-	-	-	-	-	-	1	1	-	-	17	
-	1	-	7	2	4	-	-	-	-	1	-	-	1	1	-	-	18	
1	2	-	13	4	5	1	1	1	-	-	-	1	-	-	-	-	19	
1	-	-	6	1	3	2	-	-	-	-	-	-	1	1	-	-	20	
2	2	-	19	5	8	3	1	1	-	-	-	1	1	1	-	-	21	
-	1	-	14	11	2	1	-	-	-	-	-	-	-	-	-	-	22	
-	1	-	1	-	1	-	-	-	-	-	-	-	-	-	-	-	23	
-	2	-	15	11	3	1	-	-	-	-	-	-	-	-	-	-	24	
-	-	-	12	5	3	3	-	-	-	-	-	-	1	1	-	1	25	
-	-	-	6	2	-	3	-	-	-	-	-	-	1	1	1	-	26	
-	-	-	18	7	3	6	-	-	-	-	-	-	2	2	1	1	27	
-	2	-	20	12	5	1	-	-	-	-	-	-	2	-	-	-	28	
1	2	-	8	2	2	2	-	-	-	-	-	-	2	2	1	1	29	
1	4	-	28	14	7	3	-	-	-	-	-	-	4	2	1	1	30	
-	-	-	1	-	1	-	-	-	-	-	-	-	-	-	-	-	31	
1	-	-	1	-	-	-	-	-	1	-	-	-	-	-	-	-	32	
1	-	-	2	-	1	-	-	-	-	1	-	-	-	-	-	-	33	
-	-	-	1	1	-	-	-	-	-	-	-	-	-	-	-	-	34	
-	-	-	1	1	-	-	-	-	-	-	-	-	-	-	-	-	35	
-	-	-	1	1	-	-	-	-	-	-	-	-	-	-	-	-	36	
-	-	-	8	6	1	1	-	-	-	-	-	-	-	-	-	-	37	
1	2	-	4	-	2	2	-	-	-	-	-	-	-	-	-	-	38	
1	2	-	12	6	3	3	-	-	-	-	-	-	-	-	-	-	39	
-	-	-	12	8	3	1	-	-	-	-	-	-	-	-	-	-	40	
-	-	-	2	1	1	-	-	-	-	-	-	-	-	-	-	-	41	
-	-	-	14	9	4	1	-	-	-	-	-	-	-	-	-	-	42	
-	-	-	4	4	-	-	-	-	-	-	-	-	-	-	-	-	43	
-	2	-	3	-	2	-	-	-	-	-	1	-	-	-	-	-	44	
-	2	-	7	4	2	-	-	-	-	-	1	-	-	-	-	-	45	
-	-	-	2	1	1	-	-	-	-	-	-	-	-	-	-	-	46	
-	1	-	2	-	1	1	-	-	-	-	-	-	-	-	-	-	47	
-	1	-	4	1	2	1	-	-	-	-	-	-	-	-	-	-	48	
30	6	7	530	173	218	108	3	17	2	5	2	2	1	1	-	-	49	
58	7	9	574	87	196	201	-	39	1	29	17	4	13	13	-	-	50	
88	13	16	1 104	260	414	309	3	56	3	34	19	6	14	14	-	-	51	
38	134	10	1 508	779	452	214	10	19	5	10	3	16	7	6	1	52	52	
76	149	10	1 054	284	344	289	5	57	3	40	23	9	39	36	3	53	53	
114	283	20	2 562	1 063	796	503	15	76	8	50	26	25	46	42	4	54	54	

Noch: 4 Studierende in Berlin im Wintersemester 2005/2006 nach Land des Erwerbs der Hochschulzugangsberechtigung (HZB) sowie Hochschularten und Hochschulen

Lfd. Nr.	Land des Erwerbs der Hochschulzugangsberechtigung	Geschl.	Insgesamt	zusammen	Universitäten										Kunst da	
					davon										zusammen	Universität der Künste
					Freie Universität	Technische Universität	Humboldt-Universität	Charité-Universitätsmedizin	Europäische Wirtschaftshochschule	European School of Management and Technology	Hertie School of Governance	Steinbeis-Hochschule				
1	2	3	4	5	6	7	8	9	10	11	12					
													Studierende			
1	Baden-Württemberg	m	3 177	2 595	717	605	650	148	3	-	-	472	165	142		
2		w	2 833	2 362	922	296	753	203	-	-	2	186	232	191		
3		i	6 010	4 957	1 639	901	1 403	351	3	-	2	658	397	333		
4	Bayern	m	2 153	1 559	431	451	395	110	3	-	-	169	131	95		
5		w	1 963	1 469	548	256	452	133	2	-	-	78	172	123		
6		i	4 116	3 028	979	707	847	243	5	-	-	247	303	218		
7	Berlin	m	31 968	21 179	5 542	9 033	5 592	951	9	4	1	47	793	436		
8		w	28 555	21 143	7 688	4 855	6 760	1 802	4	2	-	32	987	625		
9		i	60 523	42 322	13 230	13 888	12 352	2 753	13	6	1	79	1 780	1 061		
10	Brandenburg	m	6 825	4 326	876	1 900	1 257	282	2	-	-	9	74	62		
11		w	7 321	5 306	1 697	1 039	1 840	718	-	-	-	12	146	121		
12		i	14 146	9 632	2 573	2 939	3 097	1 000	2	-	-	21	220	183		
13	Bremen	m	404	316	94	88	99	26	-	-	-	9	24	17		
14		w	370	308	123	45	103	35	-	-	-	2	24	19		
15		i	774	624	217	133	202	61	-	-	-	11	48	36		
16	Hamburg	m	651	521	150	129	180	38	1	-	-	23	50	44		
17		w	722	589	256	76	200	46	2	-	-	9	51	28		
18		i	1 373	1 110	406	205	380	84	3	-	-	32	101	72		
19	Hessen	m	1 553	1 229	392	341	356	79	-	-	2	59	69	53		
20		w	1 565	1 282	497	197	451	106	-	-	-	31	108	78		
21		i	3 118	2 511	889	538	807	185	-	-	2	90	177	131		
22	Mecklenburg-Vorpommern	m	1 506	982	182	432	309	55	-	-	-	4	42	33		
23		w	1 855	1 342	415	282	527	114	-	-	1	3	68	51		
24		i	3 361	2 324	597	714	836	169	-	-	1	7	110	84		
25	Niedersachsen	m	2 580	2 021	631	603	561	133	2	-	-	91	120	102		
26		w	2 488	2 068	802	374	666	191	1	-	1	33	124	108		
27		i	5 068	4 089	1 433	977	1 227	324	3	-	1	124	244	210		
28	Nordrhein-Westfalen	m	3 827	2 992	900	850	831	234	1	-	3	173	184	152		
29		w	3 795	3 038	1 244	465	1 014	245	1	-	-	69	227	173		
30		i	7 622	6 030	2 144	1 315	1 845	479	2	-	3	242	411	325		
31	Rheinland-Pfalz	m	653	518	167	131	149	29	-	-	1	41	35	28		
32		w	635	524	213	80	179	33	1	-	-	18	39	33		
33		i	1 288	1 042	380	211	328	62	1	-	1	59	74	61		
34	Saarland	m	189	137	44	40	33	8	-	-	-	12	7	5		
35		w	158	124	55	19	37	10	-	-	-	3	5	4		
36		i	347	261	99	59	70	18	-	-	-	15	12	9		
37	Sachsen	m	1 246	864	193	274	287	85	-	-	-	25	60	44		
38		w	1 900	1 372	424	235	490	207	-	-	1	15	104	67		
39		i	3 146	2 236	617	509	777	292	-	-	1	40	164	111		
40	Sachsen-Anhalt	m	1 115	755	187	244	248	59	-	-	-	17	30	22		
41		w	1 443	1 027	324	169	380	145	-	-	-	9	56	45		
42		i	2 558	1 782	511	413	628	204	-	-	-	26	86	67		
43	Schleswig-Holstein	m	1 016	817	276	243	238	39	-	-	-	21	50	37		
44		w	940	797	348	110	267	53	-	-	-	19	48	37		
45		i	1 956	1 614	624	353	505	92	-	-	-	40	98	74		
46	Thüringen	m	686	460	113	122	172	27	-	-	-	26	41	25		
47		w	932	682	224	82	273	94	-	-	-	9	45	33		
48		i	1 618	1 142	337	204	445	121	-	-	-	35	86	58		
49	Ausland	m	7 200	6 287	1 378	2 787	1 541	418	20	20	10	113	299	252		
50		w	8 800	7 600	2 572	1 826	2 654	460	29	3	8	48	493	406		
51		i	16 000	13 887	3 950	4 613	4 195	878	49	23	18	161	792	658		
52	Insgesamt	m	66 749	47 558	12 273	18 273	12 898	2 721	41	24	17	1 311	2 174	1 549		
53		w	66 275	51 033	18 352	10 406	17 046	4 595	40	5	13	576	2 929	2 142		
54		i	133 024	98 591	30 625	28 679	29 944	7 316	81	29	30	1 887	5 103	3 691		

hochschulen von			Fachhochschulen (ohne Verwaltungsfachhochschulen)											Verwaltungsfachhochsch.		Lfd. Nr.		
Kunsthochschule Berlin-Weißensee	Hochschule für Musik "Hanns Eisler"	Hochschule für Schauspielkunst "Ernst Busch"	zu-sammen	davon											zu-sammen		davon	
				Technische Fachhochschule	Fachhochschule für Technik und Wirtschaft	Fachhochschule für Wirtschaft		Alice-Salomon-Fachhochschule für Sozialarbeit und Sozialpädagogik	OTA Hochschule	Evangelische Fachhochschule für Sozialarbeit und Sozialpädagogik	Katholische Fachhochschule für Sozialwesen	Mediadesign Hochschule	Fachhochschule für Verwaltung und Rechtspflege	Fachhochschule des Bundes für öffentl. Verwaltung/ FB Sozialversicherung				
						FB Wirtschaftswissenschaften	FB Berufsakademie											
13	14	15	16	17	18	19	20	21	22	23	24	25	26	27	28			
insgesamt																		
12	6	5	409	170	132	49	6	22	2	7	5	16	8	5	3	1		
24	10	7	233	48	62	32	3	35	-	27	21	5	6	6	-	2		
36	16	12	642	218	194	81	9	57	2	34	26	21	14	11	3	3		
19	11	6	448	193	105	43	7	22	-	6	13	59	15	8	7	4		
37	7	5	301	57	86	32	1	36	1	16	24	48	21	10	11	5		
56	18	11	749	250	191	75	8	58	1	22	37	107	36	18	18	6		
100	230	27	9 737	4 183	3 814	1 011	292	163	29	110	109	26	259	181	78	7		
128	212	22	5 991	1 496	1 927	976	286	542	21	366	354	23	434	349	85	8		
228	442	49	15 728	5 679	5 741	1 987	578	705	50	476	463	49	693	530	163	9		
6	4	2	2 283	685	1 087	159	231	51	3	31	24	12	142	76	66	10		
17	3	5	1 508	277	442	213	206	168	4	119	72	7	361	201	160	11		
23	7	7	3 791	962	1 529	372	437	219	7	150	96	19	503	277	226	12		
5	2	-	61	23	18	7	3	6	-	3	-	1	3	2	1	13		
5	-	-	37	8	9	2	-	8	-	5	4	1	1	1	-	14		
10	2	-	98	31	27	9	3	14	-	8	4	2	4	3	1	15		
4	1	1	80	33	26	14	4	1	-	1	1	-	-	-	-	16		
10	9	4	80	16	25	15	6	11	-	4	2	1	2	1	1	17		
14	10	5	160	49	51	29	10	12	-	5	3	1	2	1	1	18		
3	5	8	240	86	67	43	10	19	3	2	2	8	15	13	2	19		
19	6	5	160	30	45	23	2	26	-	16	16	2	15	9	6	20		
22	11	13	400	116	112	66	12	45	3	18	18	10	30	22	8	21		
3	4	2	420	148	141	29	68	18	2	7	6	1	62	13	49	22		
11	3	3	349	52	70	57	48	47	1	37	35	2	96	29	67	23		
14	7	5	769	200	211	86	116	65	3	44	41	3	158	42	116	24		
8	6	4	415	181	105	65	18	16	3	9	11	7	24	13	11	25		
13	2	1	280	43	76	68	12	32	4	20	20	5	16	13	3	26		
21	8	5	695	224	181	133	30	48	7	29	31	12	40	26	14	27		
11	15	6	542	238	117	61	19	23	3	18	18	45	109	31	78	28		
37	9	8	409	98	81	49	13	67	1	40	28	32	121	32	89	29		
48	24	14	951	336	198	110	32	90	4	58	46	77	230	63	167	30		
4	-	3	83	36	21	13	2	1	-	3	2	5	17	13	4	31		
4	2	-	63	16	19	11	1	9	1	3	1	2	9	6	3	32		
8	2	3	146	52	40	24	3	10	1	6	3	7	26	19	7	33		
1	1	-	24	8	6	3	1	2	-	1	2	1	21	13	8	34		
-	1	-	13	3	5	2	-	-	-	1	2	-	16	7	9	35		
1	2	-	37	11	11	5	1	2	-	2	4	1	37	20	17	36		
11	3	2	299	105	95	37	20	14	-	14	11	3	23	12	11	37		
21	6	10	348	62	77	67	24	53	-	34	28	3	76	38	38	38		
32	9	12	647	167	172	104	44	67	-	48	39	6	99	50	49	39		
3	3	2	276	95	106	22	27	14	-	7	4	1	54	20	34	40		
8	1	2	260	44	67	38	45	29	-	30	5	2	100	42	58	41		
11	4	4	536	139	173	60	72	43	-	37	9	3	154	62	92	42		
7	2	4	143	62	35	34	3	6	1	-	-	2	6	6	-	43		
9	2	-	91	16	20	21	2	18	-	9	4	1	4	3	1	44		
16	4	4	234	78	55	55	5	24	1	9	4	3	10	9	1	45		
1	5	10	141	57	45	12	6	10	-	3	6	2	44	7	37	46		
6	2	4	135	22	31	21	13	22	-	14	11	1	70	15	55	47		
7	7	14	276	79	76	33	19	32	-	17	17	3	114	22	92	48		
33	7	7	611	194	238	132	6	20	3	10	5	3	3	3	-	49		
67	8	12	690	103	215	245	2	46	2	52	20	5	17	17	-	50		
100	15	19	1 301	297	453	377	8	66	5	62	25	8	20	20	-	51		
231	305	89	16 212	6 497	6 158	1 734	723	408	49	232	219	192	805	416	389	52		
416	283	88	10 948	2 391	3 257	1 872	664	1 149	35	793	647	140	1 365	779	586	53		
647	588	177	27 160	8 888	9 415	3 606	1 387	1 557	84	1 025	866	332	2 170	1 195	975	54		

5 Studierende mit bereits bestandener Abschlussprüfung in Berlin im Wintersemester 2005/2006 nach Hochschularten bzw. Hochschulen, Fächergruppen und Art des jetzigen Studiums

Fächergruppe	Ge-schl.	Ins-gesamt	Davon					Kontakt-/Weiterbildungs-studium	keine Abschluss-prüfung möglich
			Zweit-studium	Aufbau-studium	Ergänzungs-, Erweiterungs- und Zusatz-studium	Promotion, die eine Abschluss-prüfung voraussetzt			
			1	2	3	4	5		
U n i v e r s i t ä t e n									
Sprach- und Kultur-wissenschaften	m	788	390	5	83	291	19	-	
	w	1 284	593	12	269	383	27	-	
	i	2 072	983	17	352	674	46	-	
Sport	m	22	17	-	1	4	-	-	
	w	18	13	-	3	2	-	-	
	i	40	30	-	4	6	-	-	
Rechts-, Wirtschafts- und Sozialwissenschaften	m	1 177	305	537	14	321	-	-	
	w	818	321	269	27	201	-	-	
	i	1 995	626	806	41	522	-	-	
Mathematik, Natur-wissenschaften	m	770	354	1	2	413	-	-	
	w	499	243	2	10	244	-	-	
	i	1 269	597	3	12	657	-	-	
Humanmedizin/Gesund-heitswissenschaften	m	371	24	227	57	62	-	1	
	w	339	49	139	57	94	-	-	
	i	710	73	366	114	156	-	1	
Veterinärmedizin	m	12	-	-	-	12	-	-	
	w	41	-	-	-	41	-	-	
	i	53	-	-	-	53	-	-	
Agrar-, Forst- und Ernährungswissenschaften	m	157	78	10	4	58	7	-	
	w	214	114	15	1	65	19	-	
	i	371	192	25	5	123	26	-	
Ingenieurwissenschaften	m	487	236	-	34	217	-	-	
	w	217	138	1	14	64	-	-	
	i	704	374	1	48	281	-	-	
Kunst, Kunstwissenschaft	m	90	22	-	31	37	-	-	
	w	200	44	-	76	80	-	-	
	i	290	66	-	107	117	-	-	
Hochschulart insgesamt	m	3 874	1 426	780	226	1 415	26	1	
	w	3 630	1 515	438	457	1 174	46	-	
	i	7 504	2 941	1 218	683	2 589	72	1	
Darunter: Freie Universität									
Sprach- und Kultur-wissenschaften	m	11	2	-	1	8	-	-	
	w	27	6	-	1	20	-	-	
	i	38	8	-	2	28	-	-	
Rechts-, Wirtschafts- und Sozialwissenschaften	m	33	13	-	-	20	-	-	
	w	28	17	-	1	10	-	-	
	i	61	30	-	1	30	-	-	
Mathematik, Natur-wissenschaften	m	19	5	-	-	14	-	-	
	w	15	4	-	-	11	-	-	
	i	34	9	-	-	25	-	-	
Veterinärmedizin	m	12	-	-	-	12	-	-	
	w	41	-	-	-	41	-	-	
	i	53	-	-	-	53	-	-	
Ingenieurwissenschaften	m	-	-	-	-	-	-	-	
	w	1	-	1	-	-	-	-	
	i	1	-	1	-	-	-	-	
Kunst, Kunstwissenschaft	m	-	-	-	-	-	-	-	
	w	6	1	-	-	5	-	-	
	i	6	1	-	-	5	-	-	
Zusammen	m	75	20	-	1	54	-	-	
	w	118	28	1	2	87	-	-	
	i	193	48	1	3	141	-	-	
Darunter: Technische Universität									
Sprach- und Kultur-wissenschaften	m	246	158	-	4	65	19	-	
	w	274	154	-	8	85	27	-	
	i	520	312	-	12	150	46	-	
Rechts-, Wirtschafts- und Sozialwissenschaften	m	242	136	-	7	99	-	-	
	w	135	94	-	13	28	-	-	
	i	377	230	-	20	127	-	-	
Mathematik, Natur-wissenschaften	m	372	180	1	1	190	-	-	
	w	205	107	2	2	94	-	-	
	i	577	287	3	3	284	-	-	
Humanmedizin/Gesund-heitswissenschaften	m	25	-	25	-	-	-	-	
	w	49	-	46	-	3	-	-	
	i	74	-	71	-	3	-	-	

Noch: 5 Studierende mit bereits bestandener Abschlussprüfung in Berlin im Wintersemester 2005/2006 nach Hochschularten bzw. Hochschulen, Fächergruppen und Art des jetzigen Studiums

Fächergruppe	Ge-schl.	Ins-gesamt	Davon					
			Zweit-studium	Aufbau-studium	Ergänzungs-, Erweiterungs- und Zusatz-studium	Promotion, die eine Abschlussprüfung voraussetzt	Kontakt-/ Weiter-bildungs-studium	keine Abschluss-prüfung möglich
			1	2	3	4	5	6
U n i v e r s i t ä t e n								
Noch: Technische Universität								
Agrar-, Forst- und Ernährungswissenschaften	m	63	39	-	3	21	-	-
	w	72	44	-	-	28	-	-
	i	135	83	-	3	49	-	-
Ingenieurwissenschaften	m	487	236	-	34	217	-	-
	w	216	138	-	14	64	-	-
	i	703	374	-	48	281	-	-
Kunst, Kunstwissenschaft	m	65	18	-	31	16	-	-
	w	130	22	-	76	32	-	-
	i	195	40	-	107	48	-	-
Zusammen	m	1 500	767	26	80	608	19	-
	w	1 081	559	48	113	334	27	-
	i	2 581	1 326	74	193	942	46	-
Darunter: Humboldt-Universität								
Sprach- und Kulturwissenschaften	m	531	230	5	78	218	-	-
	w	983	433	12	260	278	-	-
	i	1 514	663	17	338	496	-	-
Sport	m	22	17	-	1	4	-	-
	w	18	13	-	3	2	-	-
	i	40	30	-	4	6	-	-
Rechts-, Wirtschafts- und Sozialwissenschaften	m	363	151	3	7	202	-	-
	w	392	208	8	13	163	-	-
	i	755	359	11	20	365	-	-
Mathematik, Naturwissenschaften	m	379	169	-	1	209	-	-
	w	279	132	-	8	139	-	-
	i	658	301	-	9	348	-	-
Humanmedizin/Gesundheitswissenschaften	m	1	1	-	-	-	-	-
	w	2	2	-	-	-	-	-
	i	3	3	-	-	-	-	-
Agrar-, Forst- und Ernährungswissenschaften	m	94	39	10	1	37	7	-
	w	142	70	15	1	37	19	-
	i	236	109	25	2	74	26	-
Kunst, Kunstwissenschaft	m	25	4	-	-	21	-	-
	w	64	21	-	-	43	-	-
	i	89	25	-	-	64	-	-
Zusammen	m	1 415	611	18	88	691	7	-
	w	1 880	879	35	285	662	19	-
	i	3 295	1 490	53	373	1 353	26	-
Darunter: Charité-Universitätsmedizin								
Humanmedizin/Gesundheitswissenschaften	m	210	23	67	57	62	-	1
	w	275	46	81	57	91	-	-
	i	485	69	148	114	153	-	1
Zusammen	m	210	23	67	57	62	-	1
	w	275	46	81	57	91	-	-
	i	485	69	148	114	153	-	1
K u n s t h o c h s c h u l e n								
Sprach- und Kulturwissenschaften	m	18	6	8	-	4	-	-
	w	46	23	18	-	5	-	-
	i	64	29	26	-	9	-	-
Ingenieurwissenschaften	m	15	10	-	5	-	-	-
	w	23	18	-	4	1	-	-
	i	38	28	-	9	1	-	-
Kunst, Kunstwissenschaft	m	321	139	131	33	13	4	1
	w	499	207	213	58	9	4	8
	i	820	346	344	91	22	8	9
Hochschulart insgesamt	m	354	155	139	38	17	4	1
	w	568	248	231	62	15	4	8
	i	922	403	370	100	32	8	9

Noch: 5 Studierende mit bereits bestandener Abschlussprüfung in Berlin im Wintersemester 2005/2006 nach Hochschularten bzw. Hochschulen, Fächergruppen und Art des jetzigen Studiums

Fächergruppe	Geschl.	Insgesamt	Davon					
			Zweitstudium	Aufbaustudium	Ergänzungs-, Erweiterungs- und Zusatzstudium	Promotion, die eine Abschlussprüfung voraussetzt	Kontakt-/ Weiterbildungsstudium	keine Abschlussprüfung möglich
			1	2	3	4	5	6
F a c h h o c h s c h u l e n (ohne Verwaltungsfachhochschulen)								
Sprach- und Kulturwissenschaften	m	6	3	3	-	-	-	-
	w	3	2	1	-	-	-	-
	i	9	5	4	-	-	-	-
Rechts-, Wirtschafts- und Sozialwissenschaften	m	428	113	162	2	-	151	-
	w	363	93	148	7	-	115	-
	i	791	206	310	9	-	266	-
Mathematik, Naturwissenschaften	m	192	68	106	18	-	-	-
	w	69	29	37	3	-	-	-
	i	261	97	143	21	-	-	-
Humanmedizin/Gesundheitswissenschaften	m	3	3	-	-	-	-	-
	w	5	5	-	-	-	-	-
	i	8	8	-	-	-	-	-
Ingenieurwissenschaften	m	297	135	162	-	-	-	-
	w	72	34	38	-	-	-	-
	i	369	169	200	-	-	-	-
Kunst, Kunstwissenschaft	m	1	1	-	-	-	-	-
	w	2	2	-	-	-	-	-
	i	3	3	-	-	-	-	-
Hochschulart insgesamt	m	927	323	433	20	-	151	-
	w	514	165	224	10	-	115	-
	i	1 441	488	657	30	-	266	-
V e r w a l t u n g s f a c h h o c h s c h u l e n								
Rechts-, Wirtschafts- und Sozialwissenschaften	m	98	5	-	-	-	93	-
	w	105	4	-	-	-	101	-
	i	203	9	-	-	-	194	-
Hochschulart insgesamt	m	98	5	-	-	-	93	-
	w	105	4	-	-	-	101	-
	i	203	9	-	-	-	194	-
I n s g e s a m t								
Sprach- und Kulturwissenschaften	m	812	399	16	83	295	19	-
	w	1 333	618	31	269	388	27	-
	i	2 145	1 017	47	352	683	46	-
Sport	m	22	17	-	1	4	-	-
	w	18	13	-	3	2	-	-
	i	40	30	-	4	6	-	-
Rechts-, Wirtschafts- und Sozialwissenschaften	m	1 703	423	699	16	321	244	-
	w	1 286	418	417	34	201	216	-
	i	2 989	841	1 116	50	522	460	-
Mathematik, Naturwissenschaften	m	962	422	107	20	413	-	-
	w	568	272	39	13	244	-	-
	i	1 530	694	146	33	657	-	-
Humanmedizin/Gesundheitswissenschaften	m	374	27	227	57	62	-	1
	w	344	54	139	57	94	-	-
	i	718	81	366	114	156	-	1
Veterinärmedizin	m	12	-	-	-	12	-	-
	w	41	-	-	-	41	-	-
	i	53	-	-	-	53	-	-
Agrar-, Forst- und Ernährungswissenschaften	m	157	78	10	4	58	7	-
	w	214	114	15	1	65	19	-
	i	371	192	25	5	123	26	-
Ingenieurwissenschaften	m	799	381	162	39	217	-	-
	w	312	190	39	18	65	-	-
	i	1 111	571	201	57	282	-	-
Kunst, Kunstwissenschaft	m	412	162	131	64	50	4	1
	w	701	253	213	134	89	4	8
	i	1 113	415	344	198	139	8	9
Insgesamt	m	5 253	1 909	1 352	284	1 432	274	2
	w	4 817	1 932	893	529	1 189	266	8
	i	10 070	3 841	2 245	813	2 621	540	10

6 Studierende in Berlin im Wintersemester 2005/2006 nach Hochschularten bzw. Hochschulen und Alter

Alter	Geschl.	Insgesamt			Deutsche			Ausländer		
		insgesamt	darunter im ersten		zusammen	darunter im ersten		zusammen	darunter im ersten	
			Hochschulsemester	Fachsemester		Hochschulsemester	Fachsemester		Hochschulsemester	Fachsemester
1	2	3	4	5	6	7	8	9		
Universitäten										
16 Jahre	m	-	-	-	-	-	-	-	-	-
	w	1	1	1	1	1	1	1	1	1
	i	1	1	1	1	1	1	1	1	1
17 Jahre	m	3	2	2	2	2	2	1	-	-
	w	7	7	7	4	4	4	3	3	3
	i	10	9	9	6	6	6	4	3	3
18 Jahre	m	72	69	68	49	47	47	23	22	21
	w	129	122	124	111	109	110	18	13	14
	i	201	191	192	160	156	157	41	35	35
19 Jahre	m	727	659	657	615	569	575	112	90	82
	w	1 389	1 259	1 244	1 222	1 117	1 134	167	142	110
	i	2 116	1 918	1 901	1 837	1 686	1 709	279	232	192
20 Jahre	m	1 969	1 241	1 249	1 699	1 078	1 131	270	163	118
	w	2 674	1 317	1 335	2 249	1 057	1 194	425	260	141
	i	4 643	2 558	2 584	3 948	2 135	2 325	695	423	259
21 Jahre	m	3 111	1 068	1 107	2 654	844	982	457	224	125
	w	3 439	703	685	2 801	374	563	638	329	122
	i	6 550	1 771	1 792	5 455	1 218	1 545	1 095	553	247
22 Jahre	m	3 564	476	561	3 023	279	430	541	197	131
	w	4 187	542	498	3 447	198	343	740	344	155
	i	7 751	1 018	1 059	6 470	477	773	1 281	541	286
23 Jahre	m	4 065	353	460	3 490	163	325	575	190	135
	w	4 784	374	403	4 078	144	279	706	230	124
	i	8 849	727	863	7 568	307	604	1 281	420	259
24 Jahre	m	4 317	251	372	3 711	107	281	606	144	91
	w	5 345	325	415	4 541	118	292	804	207	123
	i	9 662	576	787	8 252	225	573	1 410	351	214
25 Jahre	m	4 458	186	339	3 857	77	254	601	109	85
	w	5 274	204	363	4 574	87	275	700	117	88
	i	9 732	390	702	8 431	164	529	1 301	226	173
26 Jahre	m	4 366	128	324	3 806	52	260	560	76	64
	w	4 730	145	321	4 053	67	257	677	78	64
	i	9 096	273	645	7 859	119	517	1 237	154	128
27 Jahre	m	3 884	118	313	3 344	54	243	540	64	70
	w	3 863	111	273	3 256	47	209	607	64	64
	i	7 747	229	586	6 600	101	452	1 147	128	134
28 Jahre	m	3 192	89	228	2 723	43	181	469	46	47
	w	2 998	85	207	2 489	40	162	509	45	45
	i	6 190	174	435	5 212	83	343	978	91	92
29 Jahre	m	2 653	77	184	2 230	36	146	423	41	38
	w	2 356	69	165	1 920	37	131	436	32	34
	i	5 009	146	349	4 150	73	277	859	73	72
30 Jahre	m	2 019	37	131	1 665	16	105	354	21	26
	w	1 733	39	104	1 361	16	82	372	23	22
	i	3 752	76	235	3 026	32	187	726	44	48
31 Jahre	m	1 525	46	97	1 214	21	71	311	25	26
	w	1 352	33	82	1 026	13	59	326	20	23
	i	2 877	79	179	2 240	34	130	637	45	49
32 Jahre	m	1 189	25	74	942	18	62	247	7	12
	w	1 011	34	70	772	22	57	239	12	13
	i	2 200	59	144	1 714	40	119	486	19	25
33 Jahre	m	901	22	53	681	6	37	220	16	16
	w	840	20	46	641	6	33	199	14	13
	i	1 741	42	99	1 322	12	70	419	30	29
34 Jahre	m	880	21	63	676	9	50	204	12	13
	w	776	19	44	608	8	33	168	11	11
	i	1 656	40	107	1 284	17	83	372	23	24
35 Jahre	m	641	18	47	516	10	40	125	8	7
	w	615	21	52	466	15	47	149	6	5
	i	1 256	39	99	982	25	87	274	14	12
36 Jahre	m	626	17	41	484	8	28	142	9	13
	w	460	15	30	364	9	23	96	6	7
	i	1 086	32	71	848	17	51	238	15	20
37 Jahre	m	514	12	31	402	10	29	112	2	2
	w	424	16	41	358	14	37	66	2	4
	i	938	28	72	760	24	66	178	4	6
38 Jahre	m	483	17	46	374	11	38	109	6	8
	w	422	21	45	350	16	39	72	5	6
	i	905	38	91	724	27	77	181	11	14
39 Jahre und älter	m	2 399	81	257	1 986	64	233	413	17	24
	w	2 224	68	225	1 905	57	205	319	11	20
	i	4 623	149	482	3 891	121	438	732	28	44
Hochschulart insgesamt	m	47 558	5 013	6 704	40 143	3 524	5 550	7 415	1 489	1 154
	w	51 033	5 550	6 780	42 597	3 576	5 569	8 436	1 974	1 211
	i	98 591	10 563	13 484	82 740	7 100	11 119	15 851	3 463	2 365

Noch: 6 Studierende in Berlin im Wintersemester 2005/2006 nach Hochschularten bzw. Hochschulen und Alter

Alter	Ge- schl.	Insgesamt			Deutsche			Ausländer		
		ins- gesamt	darunter im ersten		zu- sammen	darunter im ersten		zu- sammen	darunter im ersten	
			Hochschul- semester	Fach- semester		Hochschul- semester	Fach- semester		Hochschul- semester	Fach- semester
1	2	3	4	5	6	7	8	9		
Noch: U n i v e r s i t ä t e n Darunter: Freie Universität										
16 Jahre	m	-	-	-	-	-	-	-	-	-
	w	1	1	1	1	1	1	-	-	-
	i	1	1	1	1	1	1	-	-	-
17 Jahre	m	1	1	1	1	1	1	-	-	-
	w	4	4	4	4	4	4	-	-	-
	i	5	5	5	5	5	5	-	-	-
18 Jahre	m	21	20	20	17	16	16	4	4	4
	w	48	44	47	41	40	41	7	4	6
	i	69	64	67	58	56	57	11	8	10
19 Jahre	m	168	155	156	145	135	136	23	20	20
	w	567	519	518	504	463	470	63	56	48
	i	735	674	674	649	598	606	86	76	68
20 Jahre	m	498	308	310	427	263	279	71	45	31
	w	1 074	527	559	926	437	503	148	90	56
	i	1 572	835	869	1 353	700	782	219	135	87
21 Jahre	m	758	246	285	654	198	257	104	48	28
	w	1 348	244	288	1 129	150	246	219	94	42
	i	2 106	490	573	1 783	348	503	323	142	70
22 Jahre	m	911	92	136	808	62	112	103	30	24
	w	1 557	140	173	1 315	54	127	242	86	46
	i	2 468	232	309	2 123	116	239	345	116	70
23 Jahre	m	1 131	54	113	1 022	27	92	109	27	21
	w	1 839	108	151	1 605	59	113	234	49	38
	i	2 970	162	264	2 627	86	205	343	76	59
24 Jahre	m	1 265	56	111	1 122	31	90	143	25	21
	w	2 070	81	143	1 799	33	104	271	48	39
	i	3 335	137	254	2 921	64	194	414	73	60
25 Jahre	m	1 247	39	95	1 112	16	71	135	23	24
	w	1 966	56	132	1 728	31	104	238	25	28
	i	3 213	95	227	2 840	47	175	373	48	52
26 Jahre	m	1 204	25	97	1 079	12	83	125	13	14
	w	1 718	44	106	1 475	21	75	243	23	31
	i	2 922	69	203	2 554	33	158	368	36	45
27 Jahre	m	1 032	21	91	915	9	68	117	12	23
	w	1 350	36	103	1 151	15	78	199	21	25
	i	2 382	57	194	2 066	24	146	316	33	48
28 Jahre	m	829	15	64	732	7	50	97	8	14
	w	1 014	16	66	840	6	50	174	10	16
	i	1 843	31	130	1 572	13	100	271	18	30
29 Jahre	m	667	18	57	582	9	45	85	9	12
	w	772	19	57	613	10	43	159	9	14
	i	1 439	37	114	1 195	19	88	244	18	26
30 Jahre	m	480	8	40	409	3	34	71	5	6
	w	524	12	32	415	3	22	109	9	10
	i	1 004	20	72	824	6	56	180	14	16
31 Jahre	m	360	11	30	299	5	24	61	6	6
	w	404	9	22	297	-	13	107	9	9
	i	764	20	52	596	5	37	168	15	15
32 Jahre	m	269	3	12	220	2	10	49	1	2
	w	297	13	26	229	8	18	68	5	8
	i	566	16	38	449	10	28	117	6	10
33 Jahre	m	205	3	13	161	1	9	44	2	4
	w	248	8	14	177	1	8	71	7	6
	i	453	11	27	338	2	17	115	9	10
34 Jahre	m	188	8	18	141	2	12	47	6	6
	w	219	9	21	171	4	14	48	5	7
	i	407	17	39	312	6	26	95	11	13
35 Jahre	m	126	5	6	105	3	6	21	2	-
	w	181	6	16	139	4	13	42	2	3
	i	307	11	22	244	7	19	63	4	3
36 Jahre	m	143	4	8	110	-	3	33	4	5
	w	126	3	7	98	1	4	28	2	3
	i	269	7	15	208	1	7	61	6	8
37 Jahre	m	104	2	7	92	1	7	12	1	-
	w	132	2	8	107	1	6	25	1	2
	i	236	4	15	199	2	13	37	2	2
38 Jahre	m	108	1	8	85	1	8	23	-	-
	w	139	2	13	117	1	12	22	1	1
	i	247	3	21	202	2	20	45	1	1
39 Jahre und älter	m	558	18	58	449	9	46	109	9	12
	w	754	10	77	628	6	65	126	4	12
	i	1 312	28	135	1 077	15	111	235	13	24
Zusammen	m	12 273	1 113	1 736	10 687	813	1 459	1 586	300	277
	w	18 352	1 913	2 584	15 509	1 353	2 134	2 843	560	450
	i	30 625	3 026	4 320	26 196	2 166	3 593	4 429	860	727

Noch: 6 Studierende in Berlin im Wintersemester 2005/2006 nach Hochschularten bzw. Hochschulen und Alter

Alter	Ge- schl.	Insgesamt			Deutsche			Ausländer		
		ins- gesamt	darunter im ersten		zu- sammen	darunter im ersten		zu- sammen	darunter im ersten	
			Hochschul- semester	Fach- semester		Hochschul- semester	Fach- semester		Hochschul- semester	Fach- semester
1	2	3	4	5	6	7	8	9		
Noch: U n i v e r s i t ä t e n Darunter: Technische Universität										
17 Jahre	m	2	1	1	1	1	1	1	-	-
	w	-	-	-	-	-	-	-	-	-
	i	2	1	1	1	1	1	1	-	-
18 Jahre	m	32	31	31	20	20	20	12	11	11
	w	22	22	22	20	20	20	2	2	2
	i	54	53	53	40	40	40	14	13	13
19 Jahre	m	318	293	296	275	260	261	43	33	35
	w	235	215	216	211	195	199	24	20	17
	i	553	508	512	486	455	460	67	53	52
20 Jahre	m	909	569	588	793	504	521	116	65	67
	w	496	211	223	410	174	191	86	37	32
	i	1 405	780	811	1 203	678	712	202	102	99
21 Jahre	m	1 444	503	534	1 242	424	461	202	79	73
	w	735	127	134	605	79	105	130	48	29
	i	2 179	630	668	1 847	503	566	332	127	102
22 Jahre	m	1 621	209	246	1 351	139	187	270	70	59
	w	928	124	112	738	56	73	190	68	39
	i	2 549	333	358	2 089	195	260	460	138	98
23 Jahre	m	1 709	148	186	1 413	64	117	296	84	69
	w	995	80	68	815	27	43	180	53	25
	i	2 704	228	254	2 228	91	160	476	137	94
24 Jahre	m	1 584	74	109	1 305	26	73	279	48	36
	w	1 059	79	87	836	29	56	223	50	31
	i	2 643	153	196	2 141	55	129	502	98	67
25 Jahre	m	1 579	64	98	1 282	19	57	297	45	41
	w	1 097	35	59	901	9	43	196	26	16
	i	2 676	99	157	2 183	28	100	493	71	57
26 Jahre	m	1 542	36	88	1 272	10	64	270	26	24
	w	913	23	55	730	10	45	183	13	10
	i	2 455	59	143	2 002	20	109	453	39	34
27 Jahre	m	1 383	33	92	1 118	15	73	265	18	19
	w	720	20	46	543	7	34	177	13	12
	i	2 103	53	138	1 661	22	107	442	31	31
28 Jahre	m	1 131	23	63	909	11	50	222	12	13
	w	580	12	29	451	6	20	129	6	9
	i	1 711	35	92	1 360	17	70	351	18	22
29 Jahre	m	948	21	58	721	6	43	227	15	15
	w	495	4	17	371	2	13	124	2	4
	i	1 443	25	75	1 092	8	56	351	17	19
30 Jahre	m	667	5	30	496	2	22	171	3	8
	w	389	5	23	283	-	17	106	5	6
	i	1 056	10	53	779	2	39	277	8	14
31 Jahre	m	552	7	18	408	3	11	144	4	7
	w	285	4	9	199	-	4	86	4	5
	i	837	11	27	607	3	15	230	8	12
32 Jahre	m	447	4	18	327	3	14	120	1	4
	w	217	4	12	153	3	11	64	1	1
	i	664	8	30	480	6	25	184	2	5
33 Jahre	m	336	5	14	225	1	9	111	4	5
	w	185	2	8	137	-	7	48	2	1
	i	521	7	22	362	1	16	159	6	6
34 Jahre	m	326	3	12	231	1	10	95	2	2
	w	182	3	4	131	-	2	51	3	2
	i	508	6	16	362	1	12	146	5	4
35 Jahre	m	253	2	10	186	-	6	67	2	4
	w	129	-	1	82	-	1	47	-	-
	i	382	2	11	268	-	7	114	2	4
36 Jahre	m	236	1	4	173	-	3	63	1	1
	w	97	2	2	70	1	2	27	1	-
	i	333	3	6	243	1	5	90	2	1
37 Jahre	m	217	4	6	153	4	5	64	-	1
	w	83	-	1	68	-	1	15	-	-
	i	300	4	7	221	4	6	79	-	1
38 Jahre	m	174	-	5	129	-	5	45	-	-
	w	91	-	4	66	-	3	25	-	1
	i	265	-	9	195	-	8	70	-	1
39 Jahre und älter	m	863	11	24	682	7	19	181	4	5
	w	473	8	23	385	5	17	88	3	6
	i	1 336	19	47	1 067	12	36	269	7	11
Zusammen	m	18 273	2 047	2 531	14 712	1 520	2 032	3 561	527	499
	w	10 406	980	1 155	8 205	623	907	2 201	357	248
	i	28 679	3 027	3 686	22 917	2 143	2 939	5 762	884	747

Noch: 6 Studierende in Berlin im Wintersemester 2005/2006 nach Hochschularten bzw. Hochschulen und Alter

Alter	Ge- schl.	Insgesamt			Deutsche			Ausländer		
		ins- gesamt	darunter im ersten		zu- sammen	darunter im ersten		zu- sammen	darunter im ersten	
			Hochschul- semester	Fach- semester		Hochschul- semester	Fach- semester		Hochschul- semester	Fach- semester
1	2	3	4	5	6	7	8	9		
Noch: U n i v e r s i t ä t e n Darunter: Humboldt-Universität										
17 Jahre	m	-	-	-	-	-	-	-	-	-
	w	2	2	2	-	-	-	2	2	2
	i	2	2	2	-	-	-	2	2	2
18 Jahre	m	16	15	14	11	10	10	5	5	4
	w	51	49	48	43	43	43	8	6	5
	i	67	64	62	54	53	53	13	11	9
19 Jahre	m	212	189	183	174	159	163	38	30	20
	w	485	445	428	415	388	392	70	57	36
	i	697	634	611	589	547	555	108	87	56
20 Jahre	m	473	331	317	403	280	300	70	51	17
	w	894	520	487	725	394	442	169	126	45
	i	1 367	851	804	1 128	674	742	239	177	62
21 Jahre	m	762	294	261	633	208	246	129	86	15
	w	1 077	303	230	830	139	202	247	164	28
	i	1 839	597	491	1 463	347	448	376	250	43
22 Jahre	m	824	132	136	711	61	111	113	71	25
	w	1 310	236	176	1 054	80	129	256	156	47
	i	2 134	368	312	1 765	141	240	369	227	72
23 Jahre	m	965	104	115	851	51	88	114	53	27
	w	1 495	152	148	1 257	47	102	238	105	46
	i	2 460	256	263	2 108	98	190	352	158	73
24 Jahre	m	1 181	94	114	1 037	38	93	144	56	21
	w	1 707	137	143	1 432	44	102	275	93	41
	i	2 888	231	257	2 469	82	195	419	149	62
25 Jahre	m	1 299	66	102	1 168	31	90	131	35	12
	w	1 686	95	137	1 462	38	104	224	57	33
	i	2 985	161	239	2 630	69	194	355	92	45
26 Jahre	m	1 236	46	95	1 116	19	80	120	27	15
	w	1 561	61	116	1 349	22	96	212	39	20
	i	2 797	107	211	2 465	41	176	332	66	35
27 Jahre	m	1 120	43	85	1 003	20	70	117	23	15
	w	1 362	36	86	1 181	16	70	181	20	16
	i	2 482	79	171	2 184	36	140	298	43	31
28 Jahre	m	941	33	64	833	16	54	108	17	10
	w	1 073	39	77	915	16	64	158	23	13
	i	2 014	72	141	1 748	32	118	266	40	23
29 Jahre	m	798	21	36	722	10	32	76	11	4
	w	869	33	65	751	17	57	118	16	8
	i	1 667	54	101	1 473	27	89	194	27	12
30 Jahre	m	671	10	30	592	3	26	79	7	4
	w	650	19	34	529	11	32	121	8	2
	i	1 321	29	64	1 121	14	58	200	15	6
31 Jahre	m	470	17	28	395	5	20	75	12	8
	w	515	11	34	408	6	28	107	5	6
	i	985	28	62	803	11	48	182	17	14
32 Jahre	m	346	5	19	291	4	17	55	1	2
	w	376	9	21	292	6	20	84	3	1
	i	722	14	40	583	10	37	139	4	3
33 Jahre	m	266	7	10	219	1	7	47	6	3
	w	308	5	16	246	2	13	62	3	3
	i	574	12	26	465	3	20	109	9	6
34 Jahre	m	260	2	12	218	1	10	42	1	2
	w	297	6	16	232	3	14	65	3	2
	i	557	8	28	450	4	24	107	4	4
35 Jahre	m	173	4	14	149	2	13	24	2	1
	w	229	8	23	182	5	22	47	3	1
	i	402	12	37	331	7	35	71	5	2
36 Jahre	m	179	4	14	142	2	9	37	2	5
	w	167	5	13	134	2	9	33	3	4
	i	346	9	27	276	4	18	70	5	9
37 Jahre	m	115	2	7	98	1	7	17	1	-
	w	153	3	18	131	3	17	22	-	1
	i	268	5	25	229	4	24	39	1	1
38 Jahre	m	115	7	14	91	3	9	24	4	5
	w	126	9	15	107	6	12	19	3	3
	i	241	16	29	198	9	21	43	7	8
39 Jahre und älter	m	476	8	38	398	5	34	78	3	4
	w	653	20	74	580	16	72	73	4	2
	i	1 129	28	112	978	21	106	151	7	6
Zusammen	m	12 898	1 434	1 708	11 255	930	1 489	1 643	504	219
	w	17 046	2 203	2 407	14 255	1 304	2 042	2 791	899	365
	i	29 944	3 637	4 115	25 510	2 234	3 531	4 434	1 403	584

Noch: 6 Studierende in Berlin im Wintersemester 2005/2006 nach Hochschularten bzw. Hochschulen und Alter

Alter	Ge- schl.	Insgesamt			Deutsche			Ausländer		
		ins- gesamt	darunter im ersten		zu- sammen	darunter im ersten		zu- sammen	darunter im ersten	
			Hochschul- semester	Fach- semester		Hochschul- semester	Fach- semester		Hochschul- semester	Fach- semester
1	2	3	4	5	6	7	8	9		
Noch: U n i v e r s i t ä t e n Darunter: Charité-Universitätsmedizin										
17 Jahre	m	-	-	-	-	-	-	-	-	-
	w	1	1	1	-	-	-	1	1	1
	i	1	1	1	-	-	-	1	1	1
18 Jahre	m	3	3	3	1	1	1	2	2	2
	w	8	7	7	7	6	6	1	1	1
	i	11	10	10	8	7	7	3	3	3
19 Jahre	m	28	22	22	20	15	15	8	7	7
	w	102	80	82	92	71	73	10	9	9
	i	130	102	104	112	86	88	18	16	16
20 Jahre	m	89	33	34	76	31	31	13	2	3
	w	208	58	65	187	51	57	21	7	8
	i	297	91	99	263	82	88	34	9	11
21 Jahre	m	137	18	22	117	9	13	20	9	9
	w	274	25	32	235	5	9	39	20	23
	i	411	43	54	352	14	22	59	29	32
22 Jahre	m	190	28	32	139	6	9	51	22	23
	w	363	26	29	323	3	6	40	23	23
	i	553	54	61	462	9	15	91	45	46
23 Jahre	m	207	17	20	163	2	5	44	15	15
	w	416	20	21	373	6	7	43	14	14
	i	623	37	41	536	8	12	87	29	29
24 Jahre	m	232	8	11	200	-	3	32	8	8
	w	460	20	29	430	9	18	30	11	11
	i	692	28	40	630	9	21	62	19	19
25 Jahre	m	254	5	7	220	1	2	34	4	5
	w	484	13	19	447	6	11	37	7	8
	i	738	18	26	667	7	13	71	11	13
26 Jahre	m	303	4	9	271	-	5	32	4	4
	w	492	12	27	455	10	24	37	2	3
	i	795	16	36	726	10	29	69	6	7
27 Jahre	m	271	6	14	244	3	10	27	3	4
	w	395	10	26	353	5	20	42	5	6
	i	666	16	40	597	8	30	69	8	10
28 Jahre	m	220	7	15	188	4	12	32	3	3
	w	298	13	24	262	11	22	36	2	2
	i	518	20	39	450	15	34	68	5	5
29 Jahre	m	158	4	13	132	2	10	26	2	3
	w	192	8	17	164	6	13	28	2	4
	i	350	12	30	296	8	23	54	4	7
30 Jahre	m	128	3	12	106	1	8	22	2	4
	w	142	1	9	109	1	6	33	-	3
	i	270	4	21	215	2	14	55	2	7
31 Jahre	m	82	1	4	59	-	2	23	1	2
	w	118	4	10	98	3	8	20	1	2
	i	200	5	14	157	3	10	43	2	4
32 Jahre	m	65	1	3	54	1	3	11	-	-
	w	101	5	7	81	4	6	20	1	1
	i	166	6	10	135	5	9	31	1	1
33 Jahre	m	44	2	5	34	-	3	10	2	2
	w	76	2	3	62	1	1	14	1	2
	i	120	4	8	96	1	4	24	3	4
34 Jahre	m	52	1	3	40	-	2	12	1	1
	w	64	-	2	61	-	2	3	-	-
	i	116	1	5	101	-	4	15	1	1
35 Jahre	m	35	1	1	26	1	1	9	-	-
	w	62	3	7	51	3	7	11	-	-
	i	97	4	8	77	4	8	20	-	-
36 Jahre	m	27	1	1	20	-	-	7	1	1
	w	53	1	2	49	1	2	4	-	-
	i	80	2	3	69	1	2	11	1	1
37 Jahre	m	35	-	2	22	-	1	13	-	1
	w	41	4	6	38	4	6	3	-	-
	i	76	4	8	60	4	7	16	-	1
38 Jahre	m	32	-	2	24	-	1	8	-	1
	w	48	5	6	43	4	5	5	1	1
	i	80	5	8	67	4	6	13	1	2
39 Jahre und älter	m	129	1	6	109	1	5	20	-	1
	w	197	6	14	171	6	14	26	-	-
	i	326	7	20	280	7	19	46	-	1
Zusammen	m	2 721	166	241	2 265	78	142	456	88	99
	w	4 595	324	445	4 091	216	323	504	108	122
	i	7 316	490	686	6 356	294	465	960	196	221

Noch: 6 Studierende in Berlin im Wintersemester 2005/2006 nach Hochschularten bzw. Hochschulen und Alter

Alter	Geschl.	Insgesamt			Deutsche			Ausländer		
		insgesamt	darunter im ersten		zusammen	darunter im ersten		zusammen	darunter im ersten	
			Hochschulsemester	Fachsemester		Hochschulsemester	Fachsemester		Hochschulsemester	Fachsemester
1	2	3	4	5	6	7	8	9		
Kunsthochschulen										
16 Jahre	m	-	-	-	-	-	-	-	-	-
	w	1	-	-	-	-	-	1	-	-
	i	1	-	-	-	-	-	1	-	-
17 Jahre	m	3	2	2	1	1	1	2	1	1
	w	2	2	2	1	1	1	1	1	1
	i	5	4	4	2	2	2	3	2	2
18 Jahre	m	7	4	4	2	1	1	5	3	3
	w	17	14	14	7	6	6	10	8	8
	i	24	18	18	9	7	7	15	11	11
19 Jahre	m	26	16	16	18	14	14	8	2	2
	w	52	37	39	37	31	33	15	6	6
	i	78	53	55	55	45	47	23	8	8
20 Jahre	m	60	24	26	41	18	20	19	6	6
	w	130	60	73	95	47	59	35	13	14
	i	190	84	99	136	65	79	54	19	20
21 Jahre	m	115	34	47	94	27	41	21	7	6
	w	191	32	47	139	20	33	52	12	14
	i	306	66	94	233	47	74	73	19	20
22 Jahre	m	154	18	32	126	15	28	28	3	4
	w	226	24	41	170	13	34	56	11	7
	i	380	42	73	296	28	62	84	14	11
23 Jahre	m	186	16	28	140	9	19	46	7	9
	w	261	20	34	193	4	16	68	16	18
	i	447	36	62	333	13	35	114	23	27
24 Jahre	m	210	19	31	157	13	20	53	6	11
	w	280	13	28	214	7	22	66	6	6
	i	490	32	59	371	20	42	119	12	17
25 Jahre	m	239	19	27	184	6	16	55	13	11
	w	308	15	29	220	2	17	88	13	12
	i	547	34	56	404	8	33	143	26	23
26 Jahre	m	228	13	30	180	6	20	48	7	10
	w	294	9	29	227	4	17	67	5	12
	i	522	22	59	407	10	37	115	12	22
27 Jahre	m	192	8	25	148	2	17	44	6	8
	w	221	7	22	174	4	18	47	3	4
	i	413	15	47	322	6	35	91	9	12
28 Jahre	m	148	3	10	104	-	5	44	3	5
	w	202	13	24	157	6	14	45	7	10
	i	350	16	34	261	6	19	89	10	15
29 Jahre	m	127	4	11	100	3	9	27	1	2
	w	143	2	8	104	-	5	39	2	3
	i	270	6	19	204	3	14	66	3	5
30 Jahre	m	106	4	11	77	-	7	29	4	4
	w	115	2	6	89	2	6	26	-	-
	i	221	6	17	166	2	13	55	4	4
31 Jahre	m	92	2	6	74	-	1	18	2	5
	w	76	1	7	58	-	4	18	1	3
	i	168	3	13	132	-	5	36	3	8
32 Jahre	m	61	-	2	50	-	2	11	-	-
	w	73	2	8	51	-	5	22	2	3
	i	134	2	10	101	-	7	33	2	3
33 Jahre	m	41	-	1	31	-	1	10	-	-
	w	55	2	5	45	-	3	10	2	2
	i	96	2	6	76	-	4	20	2	2
34 Jahre	m	38	-	1	32	-	1	6	-	-
	w	47	-	4	35	-	3	12	-	1
	i	85	-	5	67	-	4	18	-	1
35 Jahre	m	23	-	-	18	-	-	5	-	-
	w	35	-	1	28	-	1	7	-	-
	i	58	-	1	46	-	1	12	-	-
36 Jahre	m	28	-	1	25	-	1	3	-	-
	w	28	3	4	25	2	3	3	1	1
	i	56	3	5	50	2	4	6	1	1
37 Jahre	m	21	-	1	18	-	-	3	-	1
	w	39	2	3	33	1	2	6	1	1
	i	60	2	4	51	1	2	9	1	2
38 Jahre	m	12	1	1	11	1	1	1	-	-
	w	20	-	-	16	-	-	4	-	-
	i	32	1	1	27	1	1	5	-	-
39 Jahre und älter	m	57	2	7	50	2	7	7	-	-
	w	113	4	10	99	3	8	14	1	2
	i	170	6	17	149	5	15	21	1	2
Hochschulart	m	2 174	189	320	1 681	118	232	493	71	88
insgesamt	w	2 929	264	438	2 217	153	310	712	111	128
	i	5 103	453	758	3 898	271	542	1 205	182	216

Noch: 6 Studierende in Berlin im Wintersemester 2005/2006 nach Hochschularten bzw. Hochschulen und Alter

Alter	Geschl.	Insgesamt			Deutsche			Ausländer		
		insgesamt	darunter im ersten		zusammen	darunter im ersten		zusammen	darunter im ersten	
			Hochschulsemester	Fachsemester		Hochschulsemester	Fachsemester		Hochschulsemester	Fachsemester
1	2	3	4	5	6	7	8	9		
F a c h h o c h s c h u l e n (ohne Verwaltungsfachhochschulen)										
17 Jahre	m	-	-	-	-	-	-	-	-	-
	w	1	1	1	1	1	1	1	1	1
	i	1	1	1	1	1	1	1	1	1
18 Jahre	m	21	20	21	19	18	19	2	2	2
	w	43	39	39	40	38	38	3	1	1
	i	64	59	60	59	56	57	5	3	3
19 Jahre	m	191	174	176	171	161	162	20	13	14
	w	274	244	246	256	233	234	18	11	12
	i	465	418	422	427	394	396	38	24	26
20 Jahre	m	534	353	373	497	326	344	37	27	29
	w	733	350	382	671	319	347	62	31	35
	i	1 267	703	755	1 168	645	691	99	58	64
21 Jahre	m	932	354	393	868	324	361	64	30	32
	w	872	224	264	804	196	230	68	28	34
	i	1 804	578	657	1 672	520	591	132	58	66
22 Jahre	m	1 330	271	326	1 215	245	296	115	26	30
	w	980	166	215	902	137	182	78	29	33
	i	2 310	437	541	2 117	382	478	193	55	63
23 Jahre	m	1 546	233	325	1 405	215	294	141	18	31
	w	1 126	154	203	1 017	131	175	109	23	28
	i	2 672	387	528	2 422	346	469	250	41	59
24 Jahre	m	1 728	262	387	1 585	233	351	143	29	36
	w	1 187	130	196	1 082	113	174	105	17	22
	i	2 915	392	583	2 667	346	525	248	46	58
25 Jahre	m	1 853	186	324	1 718	166	295	135	20	29
	w	1 161	94	155	1 051	79	130	110	15	25
	i	3 014	280	479	2 769	245	425	245	35	54
26 Jahre	m	1 607	120	226	1 450	104	199	157	16	27
	w	932	65	100	851	57	91	81	8	9
	i	2 539	185	326	2 301	161	290	238	24	36
27 Jahre	m	1 368	80	169	1 238	66	143	130	14	26
	w	784	36	68	710	29	56	74	7	12
	i	2 152	116	237	1 948	95	199	204	21	38
28 Jahre	m	1 162	68	141	1 048	57	121	114	11	20
	w	587	30	50	521	25	42	66	5	8
	i	1 749	98	191	1 569	82	163	180	16	28
29 Jahre	m	897	37	102	823	31	90	74	6	12
	w	478	31	50	416	22	38	62	9	12
	i	1 375	68	152	1 239	53	128	136	15	24
30 Jahre	m	685	30	69	618	26	63	67	4	6
	w	322	17	31	280	13	26	42	4	5
	i	1 007	47	100	898	39	89	109	8	11
31 Jahre	m	485	25	58	414	17	48	71	8	10
	w	226	5	22	201	4	20	25	1	2
	i	711	30	80	615	21	68	96	9	12
32 Jahre	m	331	17	48	286	17	42	45	-	6
	w	186	10	15	156	8	12	30	2	3
	i	517	27	63	442	25	54	75	2	9
33 Jahre	m	312	17	43	268	10	32	44	7	11
	w	134	6	12	114	4	10	20	2	2
	i	446	23	55	382	14	42	64	9	13
34 Jahre	m	231	10	29	203	5	22	28	5	7
	w	131	4	15	108	3	13	23	1	2
	i	362	14	44	311	8	35	51	6	9
35 Jahre	m	169	9	26	147	8	25	22	1	1
	w	105	8	10	91	6	7	14	2	3
	i	274	17	36	238	14	32	36	3	4
36 Jahre	m	156	7	14	142	6	12	14	1	2
	w	96	7	12	80	6	9	16	1	3
	i	252	14	26	222	12	21	30	2	5
37 Jahre	m	163	6	23	138	6	21	25	-	2
	w	76	7	15	64	5	11	12	2	4
	i	239	13	38	202	11	32	37	2	6
38 Jahre	m	94	3	14	79	2	11	15	1	3
	w	80	4	9	71	4	9	9	-	-
	i	174	7	23	150	6	20	24	1	3
39 Jahre und älter	m	417	19	54	372	16	48	45	3	6
	w	434	27	52	407	26	51	27	1	1
	i	851	46	106	779	42	99	72	4	7
Hochschulart insgesamt	m	16 212	2 301	3 341	14 704	2 059	2 999	1 508	242	342
	w	10 948	1 659	2 162	9 894	1 459	1 906	1 054	200	256
	i	27 160	3 960	5 503	24 598	3 518	4 905	2 562	442	598

Noch: 6 Studierende in Berlin im Wintersemester 2005/2006 nach Hochschularten bzw. Hochschulen und Alter

Alter	Geschl.	Insgesamt			Deutsche			Ausländer		
		insgesamt	darunter im ersten		zusammen	darunter im ersten		zusammen	darunter im ersten	
			Hochschulsemester	Fachsemester		Hochschulsemester	Fachsemester		Hochschulsemester	Fachsemester
1	2	3	4	5	6	7	8	9		
Verwaltungsfachhochschulen										
18 Jahre	m	1	1	1	1	1	1	-	-	-
	w	7	7	7	7	7	7	-	-	-
	i	8	8	8	8	8	8	-	-	-
19 Jahre	m	14	14	14	14	14	14	-	-	-
	w	74	64	65	73	63	64	1	1	1
	i	88	78	79	87	77	78	1	1	1
20 Jahre	m	40	21	21	39	21	21	1	-	-
	w	118	45	48	117	44	47	1	1	1
	i	158	66	69	156	65	68	2	1	1
21 Jahre	m	55	23	24	54	22	23	1	1	1
	w	165	16	23	165	16	23	-	-	-
	i	220	39	47	219	38	46	1	1	1
22 Jahre	m	76	15	17	76	15	17	-	-	-
	w	185	30	39	182	29	38	3	1	1
	i	261	45	56	258	44	55	3	1	1
23 Jahre	m	73	10	15	72	10	15	1	-	-
	w	137	15	19	133	15	19	4	-	-
	i	210	25	34	205	25	34	5	-	-
24 Jahre	m	65	5	12	65	5	12	-	-	-
	w	145	20	30	142	20	30	3	-	-
	i	210	25	42	207	25	42	3	-	-
25 Jahre	m	70	3	7	70	3	7	-	-	-
	w	123	11	17	118	10	16	5	1	1
	i	193	14	24	188	13	23	5	1	1
26 Jahre	m	61	6	15	61	6	15	-	-	-
	w	76	1	7	73	1	6	3	-	1
	i	137	7	22	134	7	21	3	-	1
27 Jahre	m	50	4	7	50	4	7	-	-	-
	w	79	1	5	69	1	5	10	-	-
	i	129	5	12	119	5	12	10	-	-
28 Jahre	m	53	1	4	52	1	4	1	-	-
	w	56	-	3	54	-	3	2	-	-
	i	109	1	7	106	1	7	3	-	-
29 Jahre	m	44	4	11	43	4	11	1	-	-
	w	49	3	5	48	3	5	1	-	-
	i	93	7	16	91	7	16	2	-	-
30 Jahre	m	38	1	3	38	1	3	-	-	-
	w	31	1	2	31	1	2	-	-	-
	i	69	2	5	69	2	5	-	-	-
31 Jahre	m	33	4	5	32	4	5	1	-	-
	w	27	1	1	24	1	1	3	-	-
	i	60	5	6	56	5	6	4	-	-
32 Jahre	m	21	1	3	21	1	3	-	-	-
	w	18	-	2	18	-	2	-	-	-
	i	39	1	5	39	1	5	-	-	-
33 Jahre	m	23	2	4	23	2	4	-	-	-
	w	9	-	1	9	-	1	-	-	-
	i	32	2	5	32	2	5	-	-	-
34 Jahre	m	19	-	1	19	-	1	-	-	-
	w	10	-	-	8	-	-	2	-	-
	i	29	-	1	27	-	1	2	-	-
35 Jahre	m	10	2	5	10	2	5	-	-	-
	w	7	-	1	7	-	1	-	-	-
	i	17	2	6	17	2	6	-	-	-
36 Jahre	m	2	-	1	2	-	1	-	-	-
	w	7	-	2	7	-	2	-	-	-
	i	9	-	3	9	-	3	-	-	-
37 Jahre	m	6	-	2	6	-	2	-	-	-
	w	2	-	-	2	-	-	-	-	-
	i	8	-	2	8	-	2	-	-	-
38 Jahre	m	8	-	4	8	-	4	-	-	-
	w	4	-	1	4	-	1	-	-	-
	i	12	-	5	12	-	5	-	-	-
39 Jahre und älter	m	43	2	10	42	2	9	1	-	1
	w	36	1	10	35	1	10	1	-	-
	i	79	3	20	77	3	19	2	-	1
Hochschulart insgesamt	m	805	119	186	798	118	184	7	1	2
	w	1 365	216	288	1 326	212	283	39	4	5
	i	2 170	335	474	2 124	330	467	46	5	7

Noch: 6 Studierende in Berlin im Wintersemester 2005/2006 nach Hochschularten bzw. Hochschulen und Alter

Alter	Ge-schl.	Insgesamt			Deutsche			Ausländer		
		ins-gesamt	darunter im ersten		zu-sammen	darunter im ersten		zu-sammen	darunter im ersten	
			Hochschul-semester	Fach-semester		Hochschul-semester	Fach-semester		Hochschul-semester	Fach-semester
1	2	3	4	5	6	7	8	9		
I n s g e s a m t										
16 Jahre	m	-	-	-	-	-	-	-	-	-
	w	2	1	1	1	1	1	1	1	1
	i	2	1	1	1	1	1	1	1	1
17 Jahre	m	6	4	4	3	3	3	3	1	1
	w	10	10	10	6	6	6	4	4	4
	i	16	14	14	9	9	9	7	5	5
18 Jahre	m	101	94	94	71	67	68	30	27	26
	w	196	182	184	165	160	161	31	22	23
	i	297	276	278	236	227	229	61	49	49
19 Jahre	m	958	863	863	818	758	765	140	105	98
	w	1 789	1 604	1 594	1 588	1 444	1 465	201	160	129
	i	2 747	2 467	2 457	2 406	2 202	2 230	341	265	227
20 Jahre	m	2 603	1 639	1 669	2 276	1 443	1 516	327	196	153
	w	3 655	1 772	1 838	3 132	1 467	1 647	523	305	191
	i	6 258	3 411	3 507	5 408	2 910	3 163	850	501	344
21 Jahre	m	4 213	1 479	1 571	3 670	1 217	1 407	543	262	164
	w	4 667	975	1 019	3 909	606	849	758	369	170
	i	8 880	2 454	2 590	7 579	1 823	2 256	1 301	631	334
22 Jahre	m	5 124	780	936	4 440	554	771	684	226	165
	w	5 578	762	793	4 701	377	597	877	385	196
	i	10 702	1 542	1 729	9 141	931	1 368	1 561	611	361
23 Jahre	m	5 870	612	828	5 107	397	653	763	215	175
	w	6 308	563	659	5 421	294	489	887	269	170
	i	12 178	1 175	1 487	10 528	691	1 142	1 650	484	345
24 Jahre	m	6 320	537	802	5 518	358	664	802	179	138
	w	6 957	488	669	5 979	258	518	978	230	151
	i	13 277	1 025	1 471	11 497	616	1 182	1 780	409	289
25 Jahre	m	6 620	394	697	5 829	252	572	791	142	125
	w	6 866	324	564	5 963	178	438	903	146	126
	i	13 486	718	1 261	11 792	430	1 010	1 694	288	251
26 Jahre	m	6 262	267	595	5 497	168	494	765	99	101
	w	6 032	220	457	5 204	129	371	828	91	86
	i	12 294	487	1 052	10 701	297	865	1 593	190	187
27 Jahre	m	5 494	210	514	4 780	126	410	714	84	104
	w	4 947	155	368	4 209	81	288	738	74	80
	i	10 441	365	882	8 989	207	698	1 452	158	184
28 Jahre	m	4 555	161	383	3 927	101	311	628	60	72
	w	3 843	128	284	3 221	71	221	622	57	63
	i	8 398	289	667	7 148	172	532	1 250	117	135
29 Jahre	m	3 721	122	308	3 196	74	256	525	48	52
	w	3 026	105	228	2 488	62	179	538	43	49
	i	6 747	227	536	5 684	136	435	1 063	91	101
30 Jahre	m	2 848	72	214	2 398	43	178	450	29	36
	w	2 201	59	143	1 761	32	116	440	27	27
	i	5 049	131	357	4 159	75	294	890	56	63
31 Jahre	m	2 135	77	166	1 734	42	125	401	35	41
	w	1 681	40	112	1 309	18	84	372	22	28
	i	3 816	117	278	3 043	60	209	773	57	69
32 Jahre	m	1 602	43	127	1 299	36	109	303	7	18
	w	1 288	46	95	997	30	76	291	16	19
	i	2 890	89	222	2 296	66	185	594	23	37
33 Jahre	m	1 277	41	101	1 003	18	74	274	23	27
	w	1 038	28	64	809	10	47	229	18	17
	i	2 315	69	165	1 812	28	121	503	41	44
34 Jahre	m	1 168	31	94	930	14	74	238	17	20
	w	964	23	63	759	11	49	205	12	14
	i	2 132	54	157	1 689	25	123	443	29	34
35 Jahre	m	843	29	78	691	20	70	152	9	8
	w	762	29	64	592	21	56	170	8	8
	i	1 605	58	142	1 283	41	126	322	17	16
36 Jahre	m	812	24	57	653	14	42	159	10	15
	w	591	25	48	476	17	37	115	8	11
	i	1 403	49	105	1 129	31	79	274	18	26
37 Jahre	m	704	18	57	564	16	52	140	2	5
	w	541	25	59	457	20	50	84	5	9
	i	1 245	43	116	1 021	36	102	224	7	14
38 Jahre	m	597	21	65	472	14	54	125	7	11
	w	526	25	55	441	20	49	85	5	6
	i	1 123	46	120	913	34	103	210	12	17
39 Jahre und älter	m	2 916	104	328	2 450	84	297	466	20	31
	w	2 807	100	297	2 446	87	274	361	13	23
	i	5 723	204	625	4 896	171	571	827	33	54
Insgesamt	m	66 749	7 622	10 551	57 326	5 819	8 965	9 423	1 803	1 586
	w	66 275	7 689	9 668	56 034	5 400	8 068	10 241	2 289	1 600
	i	133 024	15 311	20 219	113 360	11 219	17 033	19 664	4 092	3 186

7 Studierende in Berlin im Wintersemester 2005/2006 nach Land des Heimatwohnsitzes sowie Hochschularten und Hochschulen

Lfd. Nr.	Land des Heimatwohnsitzes	Geschl.	Insgesamt	zusammen	Universitäten										Kunst da	
					davon										zusammen	Universität der Künste
					Freie Universität	Technische Universität	Humboldt-Universität	Charité-Universitätsmedizin	Europäische Wirtschaftshochschule	European School of Management and Technology	Hertie School of Governance	Steinbeis-Hochschule				
1	2	3	4	5	6	7	8	9	10	11	12					
													Deutsche			
1	Baden-Württemberg	m	1 857	1 527	251	233	454	103	1	-	-	485	58	39		
2		w	1 469	1 220	306	104	476	134	-	-	2	198	105	63		
3		i	3 326	2 747	557	337	930	237	1	-	2	683	163	102		
4	Bayern	m	1 344	947	195	175	300	78	3	-	-	196	64	32		
5		w	1 208	885	240	94	355	102	2	-	-	92	93	51		
6		i	2 552	1 832	435	269	655	180	5	-	-	288	157	83		
7	Berlin	m	38 289	26 707	8 170	11 043	6 248	1 165	11	3	1	66	1 119	927		
8		w	36 740	27 985	11 803	6 369	7 644	2 134	4	2	3	26	1 435	1 201		
9		i	75 029	54 692	19 973	17 412	13 892	3 299	15	5	4	92	2 554	2 128		
10	Brandenburg	m	6 080	3 690	743	1 558	1 082	293	2	-	-	12	52	27		
11		w	6 158	4 352	1 297	776	1 540	727	-	-	-	12	109	81		
12		i	12 238	8 042	2 040	2 334	2 622	1 020	2	-	-	24	161	108		
13	Bremen	m	195	154	32	28	74	14	-	-	-	6	9	4		
14		w	168	143	33	11	77	22	-	-	-	-	10	7		
15		i	363	297	65	39	151	36	-	-	-	6	19	11		
16	Hamburg	m	448	365	73	68	176	27	1	-	-	20	33	25		
17		w	480	375	109	35	178	37	2	-	-	14	42	16		
18		i	928	740	182	103	354	64	3	-	-	34	75	41		
19	Hessen	m	774	610	142	134	231	54	-	-	2	47	40	25		
20		w	776	626	168	65	298	75	-	-	-	20	58	38		
21		i	1 550	1 236	310	199	529	129	-	-	2	67	98	63		
22	Mecklenburg-Vorpommern	m	1 004	640	99	188	311	39	-	-	-	3	29	16		
23		w	1 184	861	184	101	488	87	-	-	-	1	29	15		
24		i	2 188	1 501	283	289	799	126	-	-	-	4	58	31		
25	Niedersachsen	m	1 338	1 012	233	246	369	90	3	-	-	71	60	31		
26		w	1 250	1 014	292	121	453	123	1	-	-	24	48	34		
27		i	2 588	2 026	525	367	822	213	4	-	-	95	108	65		
28	Nordrhein-Westfalen	m	2 049	1 523	313	342	542	167	1	-	3	155	87	58		
29		w	1 928	1 492	421	141	688	175	1	-	-	66	105	60		
30		i	3 977	3 015	734	483	1 230	342	2	-	3	221	192	118		
31	Rheinland-Pfalz	m	376	295	61	50	127	19	-	-	1	37	17	7		
32		w	295	240	69	25	105	22	1	-	-	18	16	15		
33		i	671	535	130	75	232	41	1	-	1	55	33	22		
34	Saarland	m	116	78	23	18	21	6	-	-	-	10	4	2		
35		w	90	62	20	3	28	10	-	-	-	1	4	2		
36		i	206	140	43	21	49	16	-	-	-	11	8	4		
37	Sachsen	m	989	712	88	162	370	74	-	-	-	18	34	14		
38		w	1 401	1 050	201	125	531	184	-	-	1	8	65	32		
39		i	2 390	1 762	289	287	901	258	-	-	1	26	99	46		
40	Sachsen-Anhalt	m	835	581	90	147	280	59	-	-	-	5	19	5		
41		w	1 005	718	143	80	372	117	-	-	-	6	26	14		
42		i	1 840	1 299	233	227	652	176	-	-	-	11	45	19		
43	Schleswig-Holstein	m	480	378	92	98	138	29	-	-	-	21	23	11		
44		w	403	327	102	22	151	31	-	-	-	21	21	10		
45		i	883	705	194	120	289	60	-	-	-	42	44	21		
46	Thüringen	m	519	345	51	68	176	27	-	-	-	23	22	10		
47		w	652	476	78	40	264	88	-	-	-	6	29	17		
48		i	1 171	821	129	108	440	115	-	-	-	29	51	27		
49	Ausland	m	626	574	31	149	356	21	2	1	-	14	11	5		
50		w	813	767	43	91	605	23	-	-	-	5	22	9		
51		i	1 439	1 341	74	240	961	44	2	1	-	19	33	14		
52	Ohne Angabe	m	7	5	-	5	-	-	-	-	-	-	-	-		
53		w	14	4	-	2	2	-	-	-	-	-	-	-		
54		i	21	9	-	7	2	-	-	-	-	-	-	-		
55	Insgesamt	m	57 326	40 143	10 687	14 712	11 255	2 265	24	4	7	1 189	1 681	1 238		
56		w	56 034	42 597	15 509	8 205	14 255	4 091	11	2	6	518	2 217	1 665		
57		i	113 360	82 740	26 196	22 917	25 510	6 356	35	6	13	1 707	3 898	2 903		

hochschulen von			Fachhochschulen (ohne Verwaltungsfachhochschulen)											Verwaltungsfachhochsch.		Lfd. Nr.		
13	14	15	zu- sammen	davon											zu- sammen		davon	
				Technische Fachhochschule	Fachhochschule für Technik und Wirtschaft	Fachhochschule für Wirtschaft		Alice-Salomon-Fachhochschule für Sozialarbeit und Sozialpädagogik	OTA Hochschule	Evangelische Fachhochschule für Sozialarbeit und Sozialpädagogik	Katholische Fachhochschule für Sozialwesen	Mediadesign Hochschule	Fachhochschule für Verwaltung und Rechtspflege	Fachhochschule des Bundes für öffentl. Verwaltung/ FB Sozialversicherung				
13	14	15	16	17	18	19	20	21	22	23	24	25	26	27	28			
Studierende																		
9	8	2	264	118	96	22	3	8	1	2	1	13	8	4	4	1		
26	10	6	138	31	42	14	-	18	-	21	7	5	6	6	-	2		
35	18	8	402	149	138	36	3	26	1	23	8	18	14	10	4	3		
10	17	5	321	143	81	19	3	7	-	4	4	60	12	7	5	4		
25	12	5	211	43	57	13	2	24	1	10	10	51	19	9	10	5		
35	29	10	532	186	138	32	5	31	1	14	14	111	31	16	15	6		
105	70	17	10 174	4 071	3 836	1 218	404	275	30	149	165	26	289	205	84	7		
166	54	14	6 833	1 499	2 033	1 191	376	753	24	453	478	26	487	383	104	8		
271	124	31	17 007	5 570	5 869	2 409	780	1 028	54	602	643	52	776	588	188	9		
11	11	3	2 191	657	1 088	132	205	43	5	26	24	11	147	77	70	10		
18	6	4	1 350	259	407	162	174	131	2	125	87	3	347	186	161	11		
29	17	7	3 541	916	1 495	294	379	174	7	151	111	14	494	263	231	12		
5	-	-	30	19	6	2	1	2	-	-	-	-	2	1	1	13		
3	-	-	14	4	6	-	-	2	-	1	-	-	1	1	-	14		
8	-	-	44	23	12	2	1	4	-	1	-	-	3	2	1	15		
3	3	2	49	22	20	5	-	2	-	-	-	-	1	1	-	16		
8	11	7	61	17	20	11	3	7	-	1	-	2	2	-	2	17		
11	14	9	110	39	40	16	3	9	-	1	-	2	3	1	2	18		
3	4	8	119	46	44	10	5	5	3	1	-	5	5	5	-	19		
10	6	4	79	14	27	15	1	8	-	9	4	1	13	8	5	20		
13	10	12	198	60	71	25	6	13	3	10	4	6	18	13	5	21		
4	6	3	276	95	110	11	43	7	-	6	3	1	59	9	50	22		
8	3	3	209	35	48	32	23	29	1	29	10	2	85	22	63	23		
12	9	6	485	130	158	43	66	36	1	35	13	3	144	31	113	24		
11	12	6	250	119	86	20	10	5	2	4	2	2	16	9	7	25		
9	2	3	177	25	55	42	12	20	2	15	3	3	11	9	2	26		
20	14	9	427	144	141	62	22	25	4	19	5	5	27	18	9	27		
6	15	8	333	155	80	26	8	7	2	9	3	43	106	29	77	28		
27	9	9	206	54	53	19	9	18	1	17	7	28	125	39	86	29		
33	24	17	539	209	133	45	17	25	3	26	10	71	231	68	163	30		
5	2	3	48	18	16	4	1	1	-	2	-	6	16	10	6	31		
-	1	-	30	11	10	3	-	2	-	1	1	2	9	5	4	32		
5	3	3	78	29	26	7	1	3	-	3	1	8	25	15	10	33		
1	1	-	14	4	5	-	-	2	-	1	-	2	20	13	7	34		
1	1	-	7	1	4	-	-	-	-	1	1	-	17	8	9	35		
2	2	-	21	5	9	-	-	2	-	2	1	2	37	21	16	36		
8	8	4	223	83	87	16	6	8	-	11	7	5	20	11	9	37		
15	9	9	227	45	57	32	19	34	-	27	10	3	59	25	34	38		
23	17	13	450	128	144	48	25	42	-	38	17	8	79	36	43	39		
3	7	4	188	65	84	11	15	5	-	5	2	1	47	17	30	40		
5	2	5	176	27	52	21	32	15	-	26	1	2	85	32	53	41		
8	9	9	364	92	136	32	47	20	-	31	3	3	132	49	83	42		
7	1	4	75	28	26	12	5	3	1	-	-	-	4	4	-	43		
9	1	1	51	13	15	8	1	9	-	4	-	1	4	3	1	44		
16	2	5	126	41	41	20	6	12	1	4	-	1	8	7	1	45		
-	2	10	109	52	36	4	5	5	-	2	5	1	43	5	38	46		
6	2	4	92	20	24	13	7	11	-	12	4	1	55	6	49	47		
6	4	14	201	72	60	17	11	16	-	14	9	2	98	11	87	48		
2	4	-	38	23	5	8	-	2	-	-	-	-	3	3	-	49		
4	5	4	23	9	3	7	-	1	1	1	1	1	1	1	-	50		
6	9	4	61	32	8	15	-	3	1	1	1	-	4	4	-	51		
-	-	-	2	-	-	-	-	2	-	-	-	-	-	-	-	52		
-	-	-	10	-	-	-	-	10	-	-	-	-	-	-	-	53		
-	-	-	12	-	-	-	-	12	-	-	-	-	-	-	-	54		
193	171	79	14 704	5 718	5 706	1 520	713	389	44	222	216	176	798	410	388	55		
340	134	78	9 894	2 107	2 913	1 583	659	1 092	32	753	624	131	1 326	743	583	56		
533	305	157	24 598	7 825	8 619	3 103	1 372	1 481	76	975	840	307	2 124	1 153	971	57		

Noch: 7 Studierende in Berlin im Wintersemester 2005/2006 nach Land des Heimatwohnsitzes sowie Hochschularten und Hochschulen

Lfd. Nr.	Land des Heimatwohnsitzes	Geschl.	Insgesamt	zusammen	Universitäten										Kunst da	
					davon										zusammen	Universität der Künste
					Freie Universität	Technische Universität	Humboldt-Universität	Charité-Universitätsmedizin	Europäische Wirtschaftshochschule	European School of Management and Technology	Hertie School of Governance	Steinbeis-Hochschule				
1	2	3	4	5	6	7	8	9	10	11	12					
Ausländische																
1	Baden-Württemberg	m	64	47	6	13	4	2	-	-	-	22	6	5		
2		w	52	46	14	6	12	4	-	-	-	10	3	1		
3		i	116	93	20	19	16	6	-	-	-	32	9	6		
4	Bayern	m	51	29	5	6	10	3	-	-	-	5	4	1		
5		w	30	16	3	5	1	1	-	-	-	6	9	3		
6		i	81	45	8	11	11	4	-	-	-	11	13	4		
7	Berlin	m	4 973	3 845	994	2 325	414	97	-	7	1	7	254	231		
8		w	4 851	3 914	1 719	1 427	642	116	-	-	3	7	366	334		
9		i	9 824	7 759	2 713	3 752	1 056	213	-	7	4	14	620	565		
10	Brandenburg	m	58	42	8	26	7	1	-	-	-	-	1	1		
11		w	87	63	19	25	15	3	-	-	-	1	6	6		
12		i	145	105	27	51	22	4	-	-	-	1	7	7		
13	Bremen	m	5	3	-	-	1	2	-	-	-	-	1	1		
14		w	3	2	-	-	2	-	-	-	-	-	-	-		
15		i	8	5	-	-	3	2	-	-	-	-	1	1		
16	Hamburg	m	11	7	1	4	1	1	-	-	-	-	1	1		
17		w	23	16	6	5	4	1	-	-	-	-	3	3		
18		i	34	23	7	9	5	2	-	-	-	-	4	4		
19	Hessen	m	35	22	7	4	6	2	-	-	-	3	1	-		
20		w	21	17	5	7	3	2	-	-	-	-	1	-		
21		i	56	39	12	11	9	4	-	-	-	3	2	-		
22	Mecklenburg-Vorpommern	m	6	5	1	1	-	3	-	-	-	-	-	-		
23		w	7	4	3	1	-	-	-	-	-	-	1	-		
24		i	13	9	4	2	-	3	-	-	-	-	1	-		
25	Niedersachsen	m	25	18	7	3	5	3	-	-	-	-	-	-		
26		w	29	20	6	3	9	2	-	-	-	-	3	3		
27		i	54	38	13	6	14	5	-	-	-	-	3	3		
28	Nordrhein-Westfalen	m	52	38	11	12	5	6	-	-	-	4	4	3		
29		w	54	36	13	6	9	6	-	-	-	2	8	7		
30		i	106	74	24	18	14	12	-	-	-	6	12	10		
31	Rheinland-Pfalz	m	9	7	2	2	1	1	-	-	-	1	1	1		
32		w	9	7	2	1	2	1	-	-	-	1	1	-		
33		i	18	14	4	3	3	2	-	-	-	2	2	1		
34	Saarland	m	3	2	-	1	1	-	-	-	-	-	-	-		
35		w	3	3	1	-	1	1	-	-	-	-	-	-		
36		i	6	5	1	1	2	1	-	-	-	-	-	-		
37	Sachsen	m	11	6	3	3	-	-	-	-	-	-	2	-		
38		w	18	13	3	4	5	1	-	-	-	-	4	2		
39		i	29	19	6	7	5	1	-	-	-	-	6	2		
40	Sachsen-Anhalt	m	6	4	1	1	1	1	-	-	-	-	-	-		
41		w	8	5	3	-	1	1	-	-	-	-	1	1		
42		i	14	9	4	1	2	2	-	-	-	-	1	1		
43	Schleswig-Holstein	m	10	8	4	3	-	1	-	-	-	-	-	-		
44		w	10	6	2	1	2	1	-	-	-	-	2	2		
45		i	20	14	6	4	2	2	-	-	-	-	2	2		
46	Thüringen	m	2	1	-	-	1	-	-	-	-	-	1	1		
47		w	3	1	-	-	1	-	-	-	-	-	1	1		
48		i	5	2	-	-	2	-	-	-	-	-	2	2		
49	Ausland	m	4 096	3 325	536	1 151	1 186	333	17	13	9	80	217	66		
50		w	5 025	4 259	1 044	702	2 082	364	29	3	4	31	303	114		
51		i	9 121	7 584	1 580	1 853	3 268	697	46	16	13	111	520	180		
52	Ohne Angabe	m	6	6	-	6	-	-	-	-	-	-	-	-		
53		w	8	8	-	8	-	-	-	-	-	-	-	-		
54		i	14	14	-	14	-	-	-	-	-	-	-	-		
55	Insgesamt	m	9 423	7 415	1 586	3 561	1 643	456	17	20	10	122	493	311		
56		w	10 241	8 436	2 843	2 201	2 791	504	29	3	7	58	712	477		
57		i	19 664	15 851	4 429	5 762	4 434	960	46	23	17	180	1 205	788		

hochschulen von			Fachhochschulen (ohne Verwaltungsfachhochschulen)											Verwaltungsfachhochsch.		Lfd. Nr.		
13	14	15	zu- sammen	davon											zu- sammen		davon	
				Technische Fachhochschule	Fachhochschule für Technik und Wirtschaft	Fachhochschule für Wirtschaft		Alice-Salomon-Fachhochschule für Sozialarbeit und Sozialpädagogik	OTA Hochschule	Evangelische Fachhochschule für Sozialarbeit und Sozialpädagogik	Katholische Fachhochschule für Sozialwesen	Mediadesign Hochschule	Fachhochschule für Verwaltung und Rechtspflege	Fachhochschule des Bundes für öffentl. Verwaltung/ FB Sozialversicherung				
13	14	15	16	17	18	19	20	21	22	23	24	25	26	27	28			
-	-	1	10	3	6	-	-	-	-	1	-	-	1	1	-	1		
1	1	-	3	-	2	1	-	-	-	-	-	-	-	-	-	2		
1	1	1	13	3	8	1	-	-	-	-	-	-	1	1	-	3		
3	-	-	18	7	4	-	1	-	-	-	-	-	6	-	-	4		
5	1	-	5	-	4	-	-	-	-	1	-	-	-	-	-	5		
8	1	-	23	7	8	-	1	-	-	1	-	-	6	-	-	6		
17	5	1	869	524	174	135	8	12	3	8	1	4	5	5	-	7		
29	3	-	541	158	104	175	4	51	1	26	19	3	30	29	1	8		
46	8	1	1 410	682	278	310	12	63	4	34	20	7	35	34	1	9		
-	-	-	15	7	4	3	-	1	-	-	-	-	-	-	-	10		
-	-	-	17	1	3	6	1	2	-	2	2	-	1	1	-	11		
-	-	-	32	8	7	9	1	3	-	2	2	-	1	1	-	12		
-	-	-	1	-	-	-	-	-	-	-	-	-	1	-	-	13		
-	-	-	1	1	-	-	-	-	-	-	-	-	-	-	-	14		
-	-	-	2	1	-	-	-	-	-	-	-	-	1	-	-	15		
-	-	-	3	1	2	-	-	-	-	-	-	-	-	-	-	16		
-	-	-	3	-	3	-	-	-	-	-	-	-	1	1	-	17		
-	-	-	6	1	5	-	-	-	-	-	-	-	1	1	-	18		
-	1	-	12	1	8	-	1	1	-	-	-	-	1	-	-	19		
1	-	-	2	-	1	1	-	-	-	-	-	-	-	1	1	20		
1	1	-	14	1	9	1	1	1	-	-	-	-	1	1	1	21		
-	-	-	1	1	-	-	-	-	-	-	-	-	-	-	-	22		
1	-	-	2	-	1	1	-	-	-	-	-	-	-	-	-	23		
1	-	-	3	1	1	1	-	-	-	-	-	-	-	-	-	24		
-	-	-	6	1	2	3	-	-	-	-	-	-	1	-	1	25		
-	-	-	6	1	2	1	-	1	-	-	-	-	1	-	-	26		
-	-	-	12	2	4	4	-	1	-	-	-	-	1	1	-	27		
1	-	-	10	4	3	1	-	-	-	-	-	-	2	-	-	28		
1	-	-	7	-	1	3	-	-	-	1	-	-	2	3	1	29		
2	-	-	17	4	4	4	-	-	-	-	1	-	4	3	1	30		
-	-	-	1	-	1	-	-	-	-	-	-	-	-	-	-	31		
1	-	-	1	-	-	-	-	-	1	-	-	-	-	-	-	32		
1	-	-	2	-	1	-	-	-	1	-	-	-	-	-	-	33		
-	-	-	1	1	-	-	-	-	-	-	-	-	-	-	-	34		
-	-	-	1	1	-	-	-	-	-	-	-	-	-	-	-	35		
-	-	-	1	1	-	-	-	-	-	-	-	-	-	-	-	36		
1	1	-	3	-	2	1	-	-	-	-	-	-	-	-	-	37		
2	-	-	1	-	1	-	-	-	-	-	-	-	-	-	-	38		
3	1	-	4	-	3	1	-	-	-	-	-	-	-	-	-	39		
-	-	-	2	-	1	1	-	-	-	-	-	-	-	-	-	40		
-	-	-	2	-	2	-	-	-	-	-	-	-	-	-	-	41		
-	-	-	4	-	3	1	-	-	-	-	-	-	-	-	-	42		
-	-	-	2	2	-	-	-	-	-	-	-	-	-	-	-	43		
-	-	-	2	-	1	1	-	-	-	-	-	-	-	-	-	44		
-	-	-	4	2	1	1	-	-	-	-	-	-	-	-	-	45		
-	-	-	-	-	-	-	-	-	-	-	-	-	-	-	-	46		
-	-	-	1	-	-	1	-	-	-	-	-	-	-	-	-	47		
-	-	-	1	-	-	1	-	-	-	-	-	-	-	-	-	48		
16	127	8	554	227	245	70	-	5	2	1	2	2	-	-	-	49		
35	144	10	460	123	219	99	-	3	1	10	2	3	3	3	-	50		
51	271	18	1 014	350	464	169	-	8	3	11	4	5	3	3	-	51		
-	-	-	-	-	-	-	-	-	-	-	-	-	-	-	-	52		
-	-	-	-	-	-	-	-	-	-	-	-	-	-	-	-	53		
-	-	-	-	-	-	-	-	-	-	-	-	-	-	-	-	54		
38	134	10	1 508	779	452	214	10	19	5	10	3	16	7	6	1	55		
76	149	10	1 054	284	344	289	5	57	3	40	23	9	39	36	3	56		
114	283	20	2 562	1 063	796	503	15	76	8	50	26	25	46	42	4	57		

Noch: 7 Studierende in Berlin im Wintersemester 2005/2006 nach Land des Heimatwohnsitzes sowie Hochschularten und Hochschulen

Lfd. Nr.	Land des Heimatwohnsitzes	Geschl.	Insgesamt	zusammen	Universitäten								zusammen	Kunst da	
					davon									zusammen	Universität der Künste
					Freie Universität	Technische Universität	Humboldt-Universität	Charité-Universitätsmedizin	Europäische Wirtschaftshochschule	European School of Management and Technology	Hertie School of Governance	Steinbeis-Hochschule			
1	2	3	4	5	6	7	8	9	10	11	12				
Studierende															
1	Baden-Württemberg	m	1 921	1 574	257	246	458	105	1	-	-	507	64	44	
2		w	1 521	1 266	320	110	488	138	-	-	2	208	108	64	
3		i	3 442	2 840	577	356	946	243	1	-	2	715	172	108	
4	Bayern	m	1 395	976	200	181	310	81	3	-	-	201	68	33	
5		w	1 238	901	243	99	356	103	2	-	-	98	102	54	
6		i	2 633	1 877	443	280	666	184	5	-	-	299	170	87	
7	Berlin	m	43 262	30 552	9 164	13 368	6 662	1 262	11	10	2	73	1 373	1 158	
8		w	41 591	31 899	13 522	7 796	8 286	2 250	4	2	6	33	1 801	1 535	
9		i	84 853	62 451	22 686	21 164	14 948	3 512	15	12	8	106	3 174	2 693	
10	Brandenburg	m	6 138	3 732	751	1 584	1 089	294	2	-	-	12	53	28	
11		w	6 245	4 415	1 316	801	1 555	730	-	-	-	13	115	87	
12		i	12 383	8 147	2 067	2 385	2 644	1 024	2	-	-	25	168	115	
13	Bremen	m	200	157	32	28	75	16	-	-	-	6	10	5	
14		w	171	145	33	11	79	22	-	-	-	-	10	7	
15		i	371	302	65	39	154	38	-	-	-	6	20	12	
16	Hamburg	m	459	372	74	72	177	28	1	-	-	20	34	26	
17		w	503	391	115	40	182	38	2	-	-	14	45	19	
18		i	962	763	189	112	359	66	3	-	-	34	79	45	
19	Hessen	m	809	632	149	138	237	56	-	-	2	50	41	25	
20		w	797	643	173	72	301	77	-	-	-	20	59	38	
21		i	1 606	1 275	322	210	538	133	-	-	2	70	100	63	
22	Mecklenburg-Vorpommern	m	1 010	645	100	189	311	42	-	-	-	3	29	16	
23		w	1 191	865	187	102	488	87	-	-	-	1	30	15	
24		i	2 201	1 510	287	291	799	129	-	-	-	4	59	31	
25	Niedersachsen	m	1 363	1 030	240	249	374	93	3	-	-	71	60	31	
26		w	1 279	1 034	298	124	462	125	1	-	-	24	51	37	
27		i	2 642	2 064	538	373	836	218	4	-	-	95	111	68	
28	Nordrhein-Westfalen	m	2 101	1 561	324	354	547	173	1	-	3	159	91	61	
29		w	1 982	1 528	434	147	697	181	1	-	-	68	113	67	
30		i	4 083	3 089	758	501	1 244	354	2	-	3	227	204	128	
31	Rheinland-Pfalz	m	385	302	63	52	128	20	-	-	1	38	18	8	
32		w	304	247	71	26	107	23	1	-	-	19	17	15	
33		i	689	549	134	78	235	43	1	-	1	57	35	23	
34	Saarland	m	119	80	23	19	22	6	-	-	-	10	4	2	
35		w	93	65	21	3	29	11	-	-	-	1	4	2	
36		i	212	145	44	22	51	17	-	-	-	11	8	4	
37	Sachsen	m	1 000	718	91	165	370	74	-	-	-	18	36	14	
38		w	1 419	1 063	204	129	536	185	-	-	1	8	69	34	
39		i	2 419	1 781	295	294	906	259	-	-	1	26	105	48	
40	Sachsen-Anhalt	m	841	585	91	148	281	60	-	-	-	5	19	5	
41		w	1 013	723	146	80	373	118	-	-	-	6	27	15	
42		i	1 854	1 308	237	228	654	178	-	-	-	11	46	20	
43	Schleswig-Holstein	m	490	386	96	101	138	30	-	-	-	21	23	11	
44		w	413	333	104	23	153	32	-	-	-	21	23	12	
45		i	903	719	200	124	291	62	-	-	-	42	46	23	
46	Thüringen	m	521	346	51	68	177	27	-	-	-	23	23	11	
47		w	655	477	78	40	265	88	-	-	-	6	30	18	
48		i	1 176	823	129	108	442	115	-	-	-	29	53	29	
49	Ausland	m	4 722	3 899	567	1 300	1 542	354	19	14	9	94	228	71	
50		w	5 838	5 026	1 087	793	2 687	387	29	3	4	36	325	123	
51		i	10 560	8 925	1 654	2 093	4 229	741	48	17	13	130	553	194	
52	Ohne Angabe	m	13	11	-	11	-	-	-	-	-	-	-	-	
53		w	22	12	-	10	2	-	-	-	-	-	-	-	
54		i	35	23	-	21	2	-	-	-	-	-	-	-	
55	Insgesamt	m	66 749	47 558	12 273	18 273	12 898	2 721	41	24	17	1 311	2 174	1 549	
56		w	66 275	51 033	18 352	10 406	17 046	4 595	40	5	13	576	2 929	2 142	
57		i	133 024	98 591	30 625	28 679	29 944	7 316	81	29	30	1 887	5 103	3 691	

hochschulen von			Fachhochschulen (ohne Verwaltungsfachhochschulen)											Verwaltungsfachhochsch.		Lfd. Nr.		
13	14	15	zu- sammen	davon											zu- sammen		davon	
				Technische Fachhochschule	Fachhochschule für Technik und Wirtschaft	Fachhochschule für Wirtschaft		Alice-Salomon-Fachhochschule für Sozialarbeit und Sozialpädagogik	OTA Hochschule	Evangelische Fachhochschule für Sozialarbeit und Sozialpädagogik	Katholische Fachhochschule für Sozialwesen	Mediadesign Hochschule	Fachhochschule für Verwaltung und Rechtspflege	Fachhochschule des Bundes für öffentl. Verwaltung/ FB Sozialversicherung				
17	18	19	20			21	22								23	24	25	26
9	8	3	274	121	102	22	3	8	1	3	1	13	9	5	4	1		
27	11	6	141	31	44	15	-	18	-	21	7	5	6	6	-	2		
36	19	9	415	152	146	37	3	26	1	24	8	18	15	11	4	3		
13	17	5	339	150	85	19	4	7	-	4	4	66	12	7	5	4		
30	13	5	216	43	61	13	2	24	1	11	10	51	19	9	10	5		
43	30	10	555	193	146	32	6	31	1	15	14	117	31	16	15	6		
122	75	18	11 043	4 595	4 010	1 353	412	287	33	157	166	30	294	210	84	7		
195	57	14	7 374	1 657	2 137	1 366	380	804	25	479	497	29	517	412	105	8		
317	132	32	18 417	6 252	6 147	2 719	792	1 091	58	636	663	59	811	622	189	9		
11	11	3	2 206	664	1 092	135	205	44	5	26	24	11	147	77	70	10		
18	6	4	1 367	260	410	168	175	133	2	127	89	3	348	187	161	11		
29	17	7	3 573	924	1 502	303	380	177	7	153	113	14	495	264	231	12		
5	-	-	31	19	6	2	1	2	-	-	-	1	2	1	1	13		
3	-	-	15	5	6	-	-	2	-	1	-	1	1	1	-	14		
8	-	-	46	24	12	2	1	4	-	1	-	2	3	2	1	15		
3	3	2	52	23	22	5	-	2	-	-	-	-	1	1	-	16		
8	11	7	64	17	23	11	3	7	-	1	-	2	3	1	2	17		
11	14	9	116	40	45	16	3	9	-	1	-	4	2	2	2	18		
3	5	8	131	47	52	10	6	6	3	1	-	6	5	5	-	19		
11	6	4	81	14	28	16	1	8	-	9	4	1	14	9	5	20		
14	11	12	212	61	80	26	7	14	3	10	4	7	19	14	5	21		
4	6	3	277	96	110	11	43	7	-	6	3	1	59	9	50	22		
9	3	3	211	35	49	33	23	29	1	29	10	2	85	22	63	23		
13	9	6	488	131	159	44	66	36	1	35	13	3	144	31	113	24		
11	12	6	256	120	88	23	10	5	2	4	2	2	17	9	8	25		
9	2	3	183	26	57	43	12	21	2	15	3	4	11	9	2	26		
20	14	9	439	146	145	66	22	26	4	19	5	6	28	18	10	27		
7	15	8	343	159	83	27	8	7	2	9	3	45	106	29	77	28		
28	9	9	213	54	54	22	9	18	1	18	7	30	128	40	88	29		
35	24	17	556	213	137	49	17	25	3	27	10	75	234	69	165	30		
5	2	3	49	18	17	4	1	1	-	2	-	6	16	10	6	31		
1	1	-	31	11	10	3	-	2	1	1	1	2	9	5	4	32		
6	3	3	80	29	27	7	1	3	1	3	1	8	25	15	10	33		
1	1	-	15	5	5	-	-	2	-	-	1	2	20	13	7	34		
1	1	-	7	1	4	-	-	-	-	1	1	-	17	8	9	35		
2	2	-	22	6	9	-	-	2	-	2	1	2	37	21	16	36		
9	9	4	226	83	89	17	6	8	-	11	7	5	20	11	9	37		
17	9	9	228	45	58	32	19	34	-	27	10	3	59	25	34	38		
26	18	13	454	128	147	49	25	42	-	38	17	8	79	36	43	39		
3	7	4	190	65	85	12	15	5	-	5	2	1	47	17	30	40		
5	2	5	178	27	54	21	32	15	-	26	1	2	85	32	53	41		
8	9	9	368	92	139	33	47	20	-	31	3	3	132	49	83	42		
7	1	4	77	30	26	12	5	3	1	-	-	-	4	4	-	43		
9	1	1	53	13	16	9	1	9	-	4	-	1	4	3	1	44		
16	2	5	130	43	42	21	6	12	1	4	-	1	8	7	1	45		
-	2	10	109	52	36	4	4	5	-	2	5	1	43	5	38	46		
6	2	4	93	20	24	14	7	11	-	12	4	1	55	6	49	47		
6	4	14	202	72	60	18	11	16	-	14	9	2	98	11	87	48		
18	131	8	592	250	250	78	-	7	2	1	2	2	3	3	-	49		
39	149	14	483	132	222	106	-	4	2	11	3	3	4	4	-	50		
57	280	22	1 075	382	472	184	-	11	4	12	5	5	7	7	-	51		
-	-	-	2	-	-	-	-	2	-	-	-	-	-	-	-	52		
-	-	-	10	-	-	-	-	10	-	-	-	-	-	-	-	53		
-	-	-	12	-	-	-	-	12	-	-	-	-	-	-	-	54		
231	305	89	16 212	6 497	6 158	1 734	723	408	49	232	219	192	805	416	389	55		
416	283	88	10 948	2 391	3 257	1 872	664	1 149	35	793	647	140	1 365	779	586	56		
647	588	177	27 160	8 888	9 415	3 606	1 387	1 557	84	1 025	866	332	2 170	1 195	975	57		

