

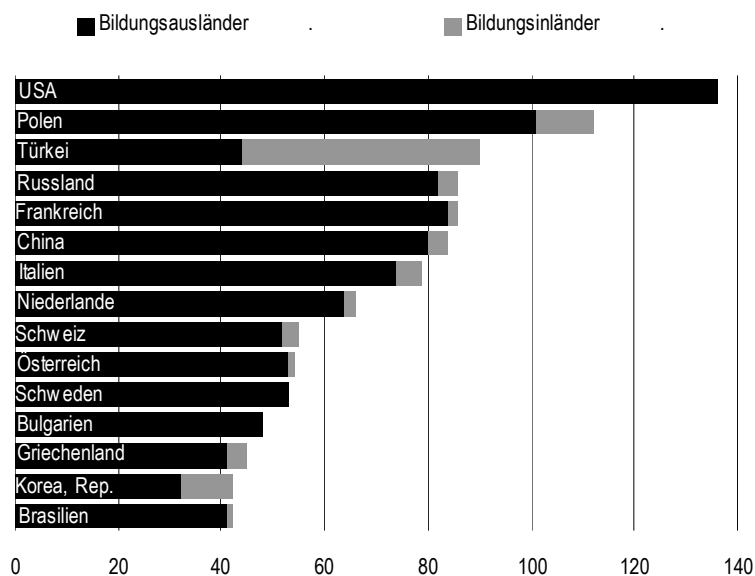
Statistischer Bericht

B III 1 - j 2005

Studienanfänger an Hochschulen in Berlin Sommersemester 2005

Hörerstatus
Fächergruppen
Fach- und Hochschulsesemester

An Berliner Hochschulen am zahlreichsten vertretenen Nationalitäten im Sommersemester 2005 Studienanfänger (1.Hochschulsesemester)



Information und Beratung

Wir über uns

Der Auftrag des Statistischen Landesamtes Berlin ist im Berliner Landesstatistikgesetz vom 9. Dezember 1992 definiert. Das Amt hat entsprechend den Grundsätzen der Neutralität, Objektivität und wissenschaftlichen Unabhängigkeit Daten unter Verwendung neuester wissenschaftlicher Erkenntnisse, sachgerechter Methoden und Informationstechniken zu sammeln und für die Darstellung politischer, gesellschaftlicher, wirtschaftlicher und ökologischer Zusammenhänge aufzuschlüsseln.

So erreichen Sie uns

Das **Statistische Landesamt Berlin** befindet sich im „Bildungs- und Verwaltungszentrum Friedrichsfelde“ im Bezirk Lichtenberg (Nähe Tierpark Friedrichsfelde).
**Statistisches Landesamt Berlin
Alt-Friedrichsfelde 60
10315 Berlin**

Verkehrsverbindungen:

U-Bahn, Linie U 5 bis Bahnhof „Friedrichsfelde“ (ca. 15 Minuten Fußweg),

S-Bahn, Linien S 5, S 7, S 75 bis Bahnhof „Friedrichsfelde-Ost“ (Anschluss Bus 108 bis Haltestelle „Bildungs- und Verwaltungszentrum“),

Straßenbahn, Linien M17, 27 bis Haltestelle „Tierpark Berlin“,

Bus, Linie 108 bis Haltestelle „Bildungs- und Verwaltungszentrum“ oder Linie 194 bis Haltestelle „Am Tierpark / Alfred-Kowalke-Straße“.

Veröffentlichungen

Sie können alle Publikationen des Statistischen Landesamtes in unserer **Bibliothek** einsehen.

Öffnungszeiten:

montags bis mittwochs

von 9 bis 15 Uhr,

donnerstags

von 9 bis 17 Uhr

und freitags

von 9 bis 14 Uhr.

Telefon: (030) 9021 3540.

Hier stehen darüber hinaus auch die Veröffentlichungen der anderen Statistischen Ämter der Länder und des Bundes zur Verfügung, ebenso internationale Publikationen, insbesondere Standardwerke zur statistischen Methodenlehre und zu Wirtschafts- und Sozialwissenschaften. Ein aktuelles Verzeichnis unserer Veröffentlichungen ist bei der **Zentralen Information und Beratung** zu erhalten.

Im **Internet** ist das Statistische Landesamt Berlin darüber hinaus mit Eckdaten für Berlin und Online-Datenbanken vertreten:

www.statistik-berlin.de

Informationen

zu dieser Veröffentlichung

Fachbereich Hochschulen:

Telefon: (030) 9021 3404/3391

Telefax: (030) 9021 3272

E-Mail Internet:

hochschulen@statistik-berlin.de

Auskunftsstelle:

Zentrale Information und Beratung

Haus 3, Erdgeschoss

Zimmer 3.005,

Telefon: (030) 9021 3434

Telefax: (030) 9021 3655

E-Mail: info@statistik-berlin.de

Zeichenerklärung

- nichts vorhanden
- () Aussagewert eingeschränkt
- . Zahlenwert unbekannt oder geheimgehalten
- x Tabellenfach gesperrt, weil Aussage nicht sinnvoll
- / Zahlenwert nicht sicher genug
- 0 weniger als die Hälfte von 1 in der letzten besetzten Stelle, jedoch mehr als nichts
- p vorläufige Zahl
- ... Angabe fällt später an
- r berichtigte Zahl
- s geschätzte Zahl

Inhaltsverzeichnis

	Seite
Grafiken	
Information und Beratung	2
Erläuterungen	4
Allgemeine Hinweise	4
Erhebungsmerkmale	5
Definitionen	5
Datenangebot aus dem Sachgebiet	30
Datenangebot	30
Lieferung	30
Kosten	30
Information und Beratung	30
Weitere Veröffentlichungen zum Thema	30
Allgemeines Informationsangebot	31
Bestellung	32
Liefer- und Zahlungsbedingungen	32
Tabellen	
1 Frauenquote bei den Studienanfängern (1.Hochschulsemester) nach Hochschulen	6
2 Deutsche und ausländische Studienanfänger (1.Hochschulsemester) vom SS 1993 bis SS 2005 nach Geschlecht	7
Studienanfänger vom SS 1993 bis SS 2005	7
1 Studienanfänger nach Hochschularten und Hochschulen	8
2 Studienanfänger nach Hochschularten, Fächergruppen und Studienbereichen	9
3 Studienanfänger (1.Hochschulsemester) nach Hochschularten sowie Art und Jahr der Hochschulzugangsberechtigung (HZB)	14
4 Studienanfänger nach Hochschularten und Alter	19
5 Ausländische Studienanfänger (darunter Bildungsinländer) nach Hochschularten und Staatsangehörigkeit	24
6 Exmatrikulierte nach Grund der Exmatrikulation sowie Hochschularten und Hochschulen	28

Impressum

Berliner Statistik
 Statistischer Bericht
 B III 1 - j 2005

Herausgeber

Statistisches Landesamt Berlin
 Alt-Friedrichsfelde 60
 10315 Berlin

Erscheinungsfolge

jährlich

Preis

4,00 EUR

Bestell Nr.

160.1b

© Statistisches Landesamt Berlin

Für nichtgewerbliche Zwecke sind Vervielfältigung und unentgeltliche Verbreitung, auch auszugsweise, nur mit Quellenangabe gestattet. Die Verbreitung, auch auszugsweise, über elektronische Systeme/Datenträger bedarf der vorherigen Zustimmung. Alle übrigen Rechte bleiben vorbehalten.

Erläuterungen

Allgemeine Hinweise

Aufgabe und Ziel der Statistik

Die Statistik der Studierenden wird für Zwecke der Planung im Hochschulbereich als Teil der bundeseinheitlichen Hochschulstatistik durchgeführt. Befragt werden die Hochschulverwaltungen über die bei ihnen eingeschriebenen Haupt- und Nebenher, die Beurlaubten und Exmatrikulierten, die Studienkollegiaten und die Gasther.

Das Erhebungs- und Aufbereitungsprogramm ist so gestaltet, dass die erhobenen Daten für Entscheidungen in Bund, Ländern und in den Hochschulen herangezogen werden können. Insbesondere ist in diesem Zusammenhang die Aufstellung der Hochschulentwicklungs- und Hochschulgesamtpläne zu nennen. Darüber hinaus sind die Ergebnisse der Statistik der Studierenden für die verschiedensten öffentlichen und privaten Einrichtungen von Bedeutung, unter anderem für die Hochschulrektorenkonferenz, die Ständige Konferenz der Kultusminister, den Wissenschaftsrat und die Hochschul-Informations-System GmbH. Gleichzeitig werden sie als Grundlage für Analysen, Prognosen und andere wissenschaftliche Darstellungen sowie für soziodemographische und bildungspolitische Untersuchungen verwendet.

Rechtsgrundlage

Rechtsgrundlage der Erhebung ist das Hochschulstatistikgesetz (HStatG) vom 2. November 1990 (BGBl. I S. 2414), zuletzt geändert durch Artikel 2 des Gesetzes vom 25. Juni 2005 (BGBl. I S. 1860) in Verbindung mit dem Gesetz über die Statistik für Bundeszwecke (Bundesstatistikgesetz - BStatG) vom 22. Januar 1987 (BGBl. I S. 462, 565), zuletzt geändert durch Artikel 2 des Gesetzes vom 9. Juni 2005 (BGBl. I S. 1534).

Periodizität

Diese Statistik wird jährlich erhoben.

Berichtskreis

Zur Meldung verpflichtet sind:

Universitäten: Freie Universität, Technische Universität, Humboldt-Universität, Charité-Universitätsmedizin, ESCP-EAP Europäische Wirtschaftshochschule, European School of Management and Technology, Steinbeis-Hochschule

Kunsthochschulen: Universität der Künste, Kunsthochschule Berlin-Weißensee, Hochschule für Musik „Hanns Eisler“, Hochschule für Schauspielkunst „Ernst Busch“

Fachhochschulen (ohne Verwaltungsfachhochschulen): Technische Fachhochschule, Fachhochschule für Technik und Wirtschaft, Fachhochschule für Wirtschaft – Fachbereich Wirtschaftswissenschaften, Fachhochschule für Wirtschaft – Fachbereich Berufsakademie, Alice-Salomon-

Fachhochschule für Sozialarbeit und Sozialpädagogik, OTA Hochschule, Evangelische Fachhochschule für Sozialarbeit und Sozialpädagogik, Katholische Fachhochschule für Sozialwesen, Mediadesign Hochschule

Verwaltungsfachhochschulen: Fachhochschule für Verwaltung und Rechtspflege, Fachhochschule des Bundes für öffentliche Verwaltung – Fachbereich Sozialversicherung

Systematiken

Für Zwecke der Studierenden- und Prüfungsstatistik wird in Berlin eine bundeseinheitliche Fächer-systematik benutzt, nach der alle Studienfächer entsprechenden Schlüsselpositionen zugeordnet werden. Mehrere verwandte Fächer sind zu Studienbereichen und diese zu neun Fächergruppen zusammengefasst. Die Systematik ist im Statistischen Bericht "Studierende an Hochschulen in Berlin im Wintersemester 2004/2005" Teil 1 abgedruckt.

Qualität der Statistik

Angaben dieser Statistik werden von den Hochschulen aus ihren Verwaltungsunterlagen für das Statistische Landesamt zusammengestellt. Daraus folgt, dass bei den Merkmalen, die für die Verwaltung der Hochschule von Bedeutung sind, eine große Genauigkeit gegeben ist. Dagegen treten bei Angaben, die für die Hochschulverwaltung keine oder nur eine untergeordnete Rolle spielen, Ungenauigkeiten auf bzw. fehlen die Angaben ganz; insbesondere bei den drei großen Universitäten. Eine individuelle Korrektur der Fehler ist wegen ihrer großen Anzahl nicht möglich und muss daher maschinell durchgeführt werden.

Methodische Hinweise

Dieser Statistische Bericht enthält die endgültigen Ergebnisse der Statistik der Studierenden. Vorläufige Zahlen, die jeweils zu Beginn eines Semesters erhoben werden, wurden bereits veröffentlicht.

Hinweise auf andere Veröffentlichungen

Der Inhalt dieses Berichtes ist auf Wunsch auch als Datei erhältlich. Darüber hinaus werden jährlich im Rahmen der Hochschulstatistik die Statistischen Berichte zu Prüfungen und Personal an Hochschulen in Berlin veröffentlicht.

Ergebnisse der Statistik der Studierenden für das gesamte Bundesgebiet enthält die vom Statistischen Bundesamt herausgegebene Reihe 4.1 „Studierende an Hochschulen“ der Fachserie „Bildung und Kultur“.

Erhebungsmerkmale

Definitionen

Hochschulen

Alle nach Landesrecht anerkannten Hochschulen unabhängig von der Trägerschaft.

Charité-Universitätsmedizin Berlin ist seit 2003 eine gemeinsame Einrichtung von Freier Universität und Humboldt-Universität, angesiedelt an vier Standorten: Campus Benjamin Franklin, Campus Berlin-Buch, Campus Charité Mitte und Campus Virchow-Klinikum.

Studierende

In einem Fachstudium als Haupthörer oder als Nebenhörer eingeschriebene Personen ohne Beurlaubte, Gasthörer und Studienkollegiaten.

Studienanfänger

Studierende im ersten Hochschulsemester (Erstimmatrikulierte) oder im ersten Semester eines bestimmten Studienganges (1.Fachsemester).

Ausländische Studierende

Staatenlose und Studierende mit ungeklärter Staatsangehörigkeit sind in der Zahl der Ausländer enthalten.

Bildungsausländer

Ausländische Studierende, die ihre Hochschulzugangsberechtigung im Ausland bzw. an einem Studienkolleg erworben haben.

Bildungsinländer

Ausländische Studierende, die ihre Hochschulzugangsberechtigung in Deutschland, aber nicht an einem Studienkolleg erworben haben.

Hochschulsemester

Hochschulsemester geben die gesamte bisherige Verweilzeit an Hochschulen (einschließlich Fachhochschulen) in der Bundesrepublik Deutschland an, nicht jedoch die Verweilzeit an ausländischen Hochschulen. Sie müssen sich nicht auf das Studienfach im Erhebungssemester beziehen. Das Sommersemester (SS) umfasst jeweils die Monate April bis September, das Wintersemester (WS) die Monate Oktober bis März.

Fachsemester

Fachsemester sind erbrachte Studienzeiten im Hinblick auf die angestrebte Abschlussprüfung in dem betreffenden Studienfach; dazu können auch Semester aus einem früheren Studium gehören, sofern sie angerechnet werden. Im Ausland verbrachte, auf das Studium angerechnete Semester zählen im Gegensatz zur Berechnung der Hochschulsemester als Fachsemester.

Hochschulen

Universitäten
Kunsthochschulen
Fachhochschulen (ohne Verwaltungsfachhochschulen)
Verwaltungsfachhochschulen

Studierende

Studienanfänger
Exmatrikulierte

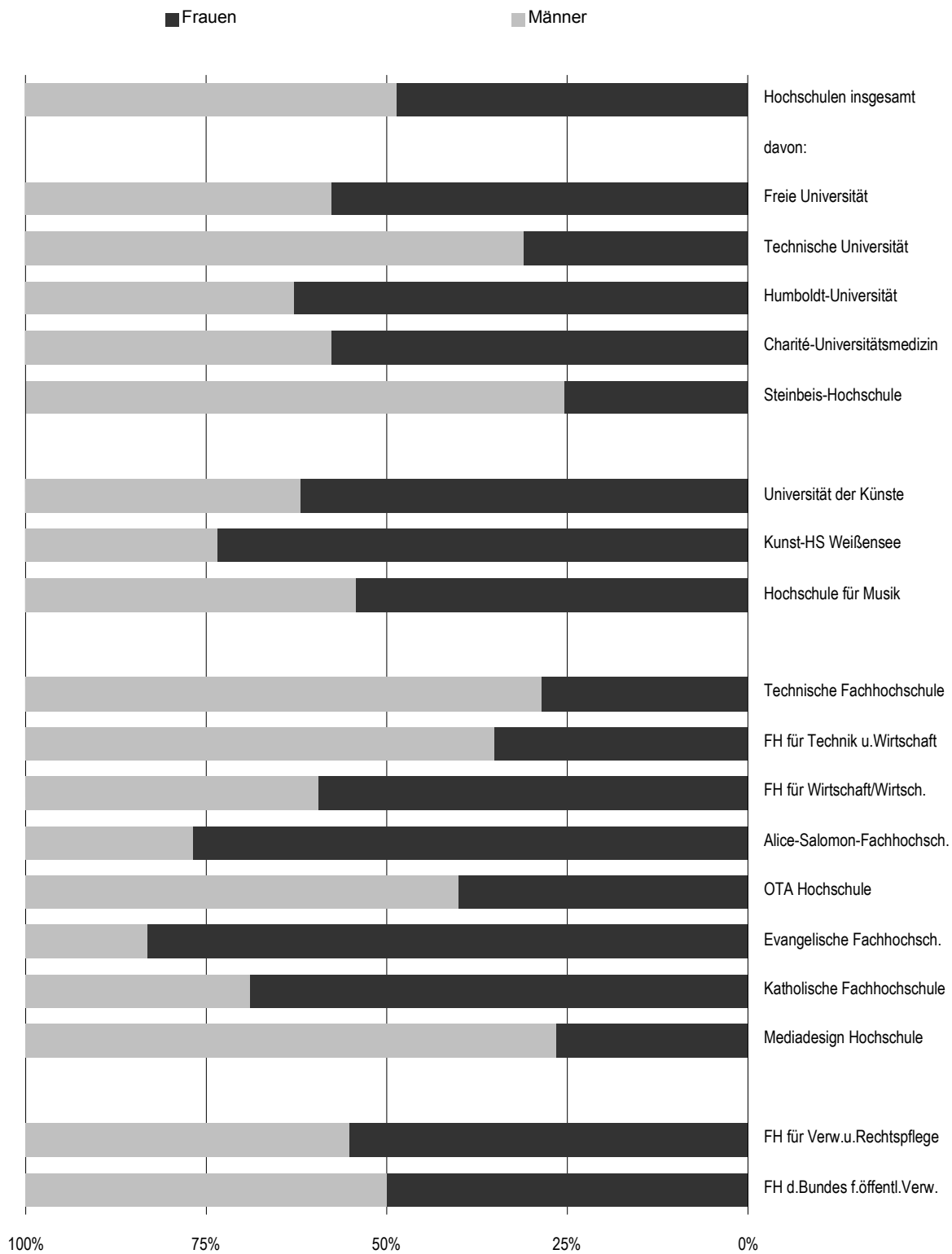
Fächerguppen

Studienbereiche

Sonstige

Geschlecht
Alter
Staatsangehörigkeit
Fach- und Hochschulsemester
Art und Jahr der Hochschulzugangsberechtigung (HZB)
Grund der Exmatrikulation

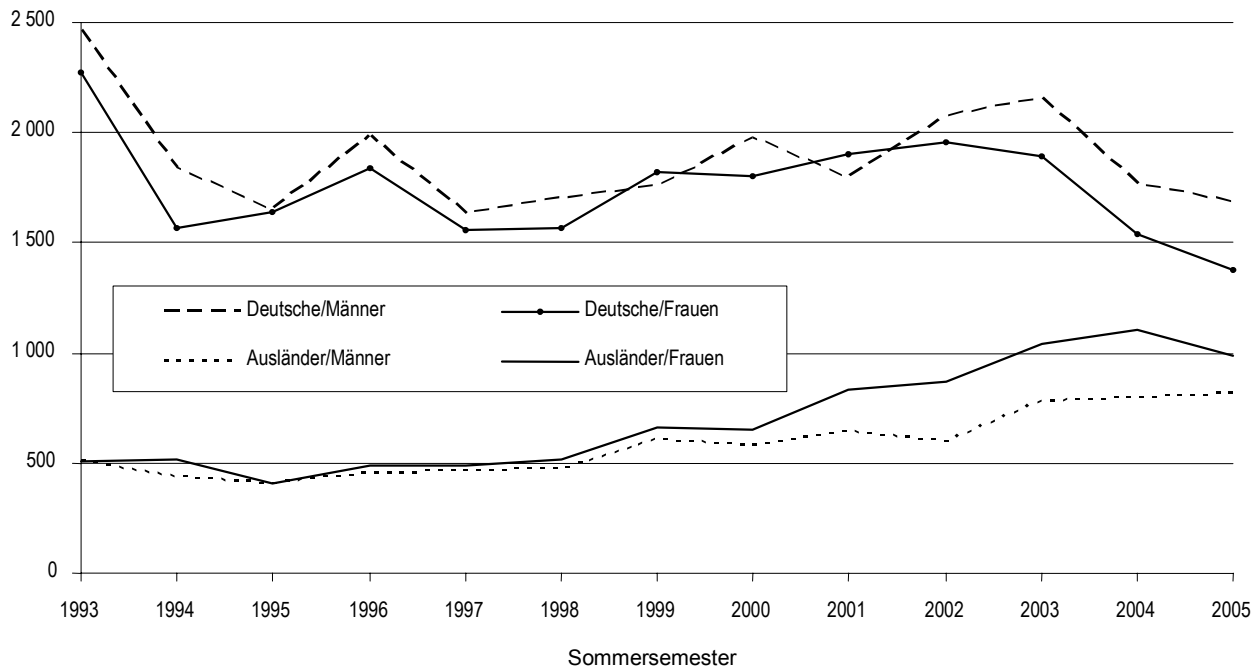
1 Frauenquote bei den Studienanfängern (1.Hochschulsemester) in Berlin im Sommersemester 2005 nach Hochschulen



Studienanfänger in Berlin vom Sommersemester 1993 bis Sommersemester 2005

Sommersemester	Insgesamt im ersten		Deutsche im ersten		Ausländer im ersten	
	Hochschulsemester	Fachsemester	Hochschulsemester	Fachsemester	Hochschulsemester	Fachsemester
	1	2	3	4	5	6
Männlich						
1993.....	2 965	5 720	2 461	5 000	504	720
1994.....	2 274	4 487	1 839	3 849	435	638
1995.....	2 063	4 816	1 653	4 116	410	700
1996.....	2 435	5 437	1 982	4 628	453	809
1997.....	2 100	4 776	1 634	3 950	466	826
1998.....	2 174	4 993	1 705	4 125	469	868
1999.....	2 363	4 763	1 759	3 909	604	854
2000.....	2 550	4 865	1 971	3 991	579	874
2001.....	2 433	4 708	1 791	3 840	642	868
2002.....	2 673	5 324	2 076	4 448	597	876
2003.....	2 936	5 657	2 158	4 642	778	1 015
2004.....	2 556	4 218	1 763	3 333	793	885
2005.....	2 502	3 934	1 688	3 070	814	864
Weiblich						
1993.....	2 786	4 969	2 277	4 313	509	656
1994.....	2 086	4 078	1 569	3 458	517	620
1995.....	2 047	4 502	1 637	3 962	410	540
1996.....	2 327	5 163	1 835	4 486	492	677
1997.....	2 050	4 512	1 561	3 839	489	673
1998.....	2 083	4 710	1 567	4 009	516	701
1999.....	2 477	4 902	1 818	4 134	659	768
2000.....	2 461	5 105	1 805	4 256	656	849
2001.....	2 736	5 352	1 906	4 430	830	922
2002.....	2 818	5 904	1 952	4 857	866	1 047
2003.....	2 939	6 010	1 896	4 840	1 043	1 170
2004.....	2 642	4 217	1 540	3 185	1 102	1 032
2005.....	2 362	3 501	1 373	2 534	989	967
Insgesamt						
1993.....	5 751	10 689	4 738	9 313	1 013	1 376
1994.....	4 360	8 565	3 408	7 307	952	1 258
1995.....	4 110	9 318	3 290	8 078	820	1 240
1996.....	4 762	10 600	3 817	9 114	945	1 486
1997.....	4 150	9 288	3 195	7 789	955	1 499
1998.....	4 257	9 703	3 272	8 134	985	1 569
1999.....	4 840	9 665	3 577	8 043	1 263	1 622
2000.....	5 011	9 970	3 776	8 247	1 235	1 723
2001.....	5 169	10 060	3 697	8 270	1 472	1 790
2002.....	5 491	11 228	4 028	9 305	1 463	1 923
2003.....	5 875	11 667	4 054	9 482	1 821	2 185
2004.....	5 198	8 435	3 303	6 518	1 895	1 917
2005.....	4 864	7 435	3 061	5 604	1 803	1 831

2 Deutsche und ausländische Studienanfänger (1.Hochschulsemester) in Berlin vom SS 1993 bis SS 2005 nach Geschlecht



1 Studienanfänger in Berlin im Sommersemester 2005 nach Hochschularten und Hochschulen

Hochschule	Ge-schl.	Insgesamt im ersten		Deutsche im ersten		Ausländer im ersten	
		Hochschul-semester	Fach-semester	Hochschul-semester	Fach-semester	Hochschul-semester	Fach-semester
		1	2	3	4	5	6
Universitäten							
Freie Universität	m	483	696	301	553	182	143
	w	657	876	383	665	274	211
	i	1 140	1 572	684	1 218	456	354
Technische Universität	m	507	766	298	554	209	212
	w	229	397	95	266	134	131
	i	736	1 163	393	820	343	343
Humboldt-Universität	m	234	355	41	154	193	201
	w	394	536	51	203	343	333
	i	628	891	92	357	536	534
Charité-Universitätsmedizin	m	123	208	78	154	45	54
	w	168	308	131	253	37	55
	i	291	516	209	407	82	109
Steinbeis-Hochschule	m	137	237	118	212	19	25
	w	47	88	43	81	4	7
	i	184	325	161	293	23	32
Zusammen	m	1 484	2 262	836	1 627	648	635
	w	1 495	2 205	703	1 468	792	737
	i	2 979	4 467	1 539	3 095	1 440	1 372
Kunsthochschulen							
Universität der Künste	m	35	69	27	61	8	8
	w	57	83	32	67	25	16
	i	92	152	59	128	33	24
Kunsthochschule Berlin-Weißensee	m	4	2	2	2	2	-
	w	11	18	7	16	4	2
	i	15	20	9	18	6	2
Hochschule für Musik "Hanns Eisler"	m	11	21	2	13	9	8
	w	13	17	2	6	11	11
	i	24	38	4	19	20	19
Hochschule für Schauspielkunst "Ernst Busch"	m	-	-	-	-	-	-
	w	1	1	1	1	-	-
	i	1	1	1	1	-	-
Zusammen	m	50	92	31	76	19	16
	w	82	119	42	90	40	29
	i	132	211	73	166	59	45
Fachhochschulen (ohne Verwaltungsfachhochschulen)							
Technische Fachhochschule	m	244	487	207	419	37	68
	w	98	179	80	148	18	31
	i	342	666	287	567	55	99
Fachhochschule für Technik und Wirtschaft	m	490	748	432	664	58	84
	w	266	385	225	323	41	62
	i	756	1 133	657	987	99	146
Fachhochschule für Wirtschaft FB Wirtschaftswissenschaften	m	110	154	64	102	46	52
	w	161	215	82	127	79	88
	i	271	369	146	229	125	140
Alice-Salomon-Fachhochschule für Sozialarbeit und Sozialpädagogik	m	36	58	35	57	1	1
	w	119	188	115	181	4	7
	i	155	246	150	238	5	8
OTA Hochschule	m	3	4	3	4	-	-
	w	2	2	2	2	-	-
	i	5	6	5	6	-	-
Evangelische Fachhochschule für Sozialarbeit und Sozialpädagogik	m	11	22	9	17	2	5
	w	54	74	43	65	11	9
	i	65	96	52	82	13	14
Katholische Fachhochschule für Sozialwesen	m	9	13	8	12	1	1
	w	20	37	20	37	-	-
	i	29	50	28	49	1	1
Mediadesign Hochschule	m	11	17	10	16	1	1
	w	4	7	4	7	-	-
	i	15	24	14	23	1	1
Zusammen	m	914	1 503	768	1 291	146	212
	w	724	1 087	571	890	153	197
	i	1 638	2 590	1 339	2 181	299	409
Verwaltungsfachhochschulen							
Fachhochschule für Verwaltung und Rechtspflege	m	30	53	29	52	1	1
	w	37	66	33	62	4	4
	i	67	119	62	114	5	5
Fachhochschule des Bundes für öffentliche Verwaltung FB Sozialversicherung	m	24	24	24	24	-	-
	w	24	24	24	24	-	-
	i	48	48	48	48	-	-
Zusammen	m	54	77	53	76	1	1
	w	61	90	57	86	4	4
	i	115	167	110	162	5	5
Insgesamt							
Insgesamt	m	2 502	3 934	1 688	3 070	814	864
	w	2 362	3 501	1 373	2 534	989	967
	i	4 864	7 435	3 061	5 604	1 803	1 831

2 Studienanfänger in Berlin im Sommersemester 2005 nach Hochschularten, Fächergruppen und Studienbereichen

Fächergruppe Studienbereich	Ge- schl.	Insgesamt im ersten		Deutsche im ersten		Ausländer im ersten	
		Hochschul- semester	Fach- semester	Hochschul- semester	Fach- semester	Hochschul- semester	Fach- semester
		1	2	3	4	5	6
Universitäten							
Sprach- und Kulturwissenschaften							
Sprach- und Kulturwis- senschaften allgemein	m	7	11	4	6	3	5
	w	13	21	4	14	9	7
	i	20	32	8	20	12	12
Evangelische Theologie, evang. Religionslehre	m	7	23	7	23	-	-
	w	10	33	6	29	4	4
	i	17	56	13	52	4	4
Katholische Theologie, kath. Religionslehre	m	2	5	1	4	1	1
	w	9	13	6	9	3	4
	i	11	18	7	13	4	5
Philosophie	m	45	64	21	45	24	19
	w	46	59	28	45	18	14
	i	91	123	49	90	42	33
Geschichte	m	44	73	20	52	24	21
	w	69	87	26	53	43	34
	i	113	160	46	105	67	55
Bibliothekswissenschaft, Dokumentation, Publi- zistik	m	10	28	4	25	6	3
	w	37	69	13	56	24	13
	i	47	97	17	81	30	16
Allgemeine und verglei- chende Literatur- und Sprachwissenschaft	m	3	6	1	2	2	4
	w	10	12	-	3	10	9
	i	13	18	1	5	12	13
Altphilologie (klas- sische Philologie), Neugriechisch	m	2	1	-	-	2	1
	w	1	-	-	-	1	-
	i	3	1	-	-	3	1
Germanistik (Deutsch, germanische Sprachen ohne Anglistik)	m	60	49	4	12	56	37
	w	140	124	9	23	131	101
	i	200	173	13	35	187	138
Anglistik, Amerikanistik	m	27	33	20	27	7	6
	w	33	43	11	23	22	20
	i	60	76	31	50	29	26
Romanistik	m	11	16	9	14	2	2
	w	24	40	12	26	12	14
	i	35	56	21	40	14	16
Slawistik, Baltistik, Finno-Ugristik	m	2	2	-	-	2	2
	w	8	7	1	-	7	7
	i	10	9	1	-	9	9
Außereuropäische Sprach- und Kulturwissenschaften	m	47	75	26	52	21	23
	w	69	106	41	75	28	31
	i	116	181	67	127	49	54
Kulturwissenschaften i.e.S.	m	12	15	7	12	5	3
	w	25	36	7	19	18	17
	i	37	51	14	31	23	20
Psychologie	m	5	13	-	9	5	4
	w	13	26	3	24	10	2
	i	18	39	3	33	15	6
Erziehungswissenschaften	m	4	9	-	6	4	3
	w	11	25	-	19	11	6
	i	15	34	-	25	15	9
Fächergruppe zusammen	m	288	423	124	289	164	134
	w	518	701	167	418	351	283
	i	806	1 124	291	707	515	417
Sport							
Sport, Sportwissenschaft	m	1	2	-	-	1	2
	w	1	2	-	1	1	1
	i	2	4	-	1	2	3
Fächergruppe zusammen	m	1	2	-	-	1	2
	w	1	2	-	1	1	1
	i	2	4	-	1	2	3
Rechts-, Wirtschafts- und Sozialwissenschaften							
Wirtschafts- und Gesell- schaftslehre allgemein	m	-	-	-	-	-	-
	w	2	2	-	-	2	2
	i	2	2	-	-	2	2
Regionalwissenschaften	m	1	4	-	1	1	3
	w	5	4	-	2	5	2
	i	6	8	-	3	6	5
Politikwissenschaften	m	48	67	23	49	25	18
	w	59	67	21	36	38	31
	i	107	134	44	85	63	49
Sozialwissenschaften	m	27	28	-	5	27	23
	w	53	57	-	8	53	49
	i	80	85	-	13	80	72

Noch: 2 Studienanfänger in Berlin im Sommersemester 2005 nach Hochschularten, Fächergruppen und Studienbereichen

Fächergruppe Studienbereich	Ge- schl.	Insgesamt im ersten		Deutsche im ersten		Ausländer im ersten	
		Hochschul- semester	Fach- semester	Hochschul- semester	Fach- semester	Hochschul- semester	Fach- semester
		1	2	3	4	5	6
Noch: Universitäten							
Rechtswissenschaft	m	62	93	27	61	35	32
	w	87	120	45	75	42	45
	i	149	213	72	136	77	77
Verwaltungswissenschaft	m	87	115	73	98	14	17
	w	13	26	10	22	3	4
	i	100	141	83	120	17	21
Wirtschaftswissen- schaften	m	298	471	224	387	74	84
	w	195	283	127	210	68	73
	i	493	754	351	597	142	157
Wirtschaftsingenieur- wesen	m	86	136	67	116	19	20
	w	20	28	11	19	9	9
	i	106	164	78	135	28	29
Fächergruppe zusammen	m	609	914	414	717	195	197
	w	434	587	214	372	220	215
	i	1 043	1 501	628	1 089	415	412
Mathematik, Naturwissenschaften							
Mathematik, Naturwissen- schaften allgemein	m	2	8	1	7	1	1
	w	2	8	2	7	-	1
	i	4	16	3	14	1	2
Mathematik	m	49	86	33	66	16	20
	w	38	62	26	50	12	12
	i	87	148	59	116	28	32
Informatik	m	18	31	-	16	18	15
	w	4	7	-	2	4	5
	i	22	38	-	18	22	20
Physik, Astronomie	m	66	101	49	88	17	13
	w	16	35	6	26	10	9
	i	82	136	55	114	27	22
Chemie	m	31	54	19	42	12	12
	w	28	54	15	42	13	12
	i	59	108	34	84	25	24
Pharmazie	m	19	25	14	20	5	5
	w	55	71	42	59	13	12
	i	74	96	56	79	18	17
Biologie	m	30	45	15	31	15	14
	w	49	94	40	81	9	13
	i	79	139	55	112	24	27
Geowissenschaften (ohne Geographie)	m	19	33	14	26	5	7
	w	22	22	14	15	8	7
	i	41	55	28	41	13	14
Geographie	m	3	4	-	1	3	3
	w	6	7	-	2	6	5
	i	9	11	-	3	9	8
Fächergruppe zusammen	m	237	387	145	297	92	90
	w	220	360	145	284	75	76
	i	457	747	290	581	167	166
Humanmedizin/Gesundheitswissenschaften							
Gesundheitswissen- schaften allgemein	m	-	9	-	9	-	-
	w	-	9	-	9	-	-
	i	-	18	-	18	-	-
Humanmedizin (ohne Zahnmedizin)	m	108	178	65	127	43	51
	w	150	266	116	215	34	51
	i	258	444	181	342	77	102
Zahnmedizin	m	15	21	13	18	2	3
	w	18	33	15	29	3	4
	i	33	54	28	47	5	7
Fächergruppe zusammen	m	123	208	78	154	45	54
	w	168	308	131	253	37	55
	i	291	516	209	407	82	109
Veterinärmedizin							
Veterinärmedizin	m	5	4	2	1	3	3
	w	14	16	12	15	2	1
	i	19	20	14	16	5	4
Fächergruppe zusammen	m	5	4	2	1	3	3
	w	14	16	12	15	2	1
	i	19	20	14	16	5	4
Agrar-, Forst- und Ernährungswiss.							
Landespflege, Umwelt- gestaltung	m	1	5	-	4	1	1
	w	4	8	-	4	4	4
	i	5	13	-	8	5	5
Agrarwissenschaften, Lebensmittel- und Getränketechnologie	m	29	46	1	13	28	33
	w	28	42	1	14	27	28
	i	57	88	2	27	55	61
Fächergruppe zusammen	m	30	51	1	17	29	34
	w	32	50	1	18	31	32
	i	62	101	2	35	60	66

Noch: 2 Studienanfänger in Berlin im Sommersemester 2005 nach Hochschularten, Fächergruppen und Studienbereichen

Fächergruppe Studienbereich	Ge- schl.	Insgesamt im ersten		Deutsche im ersten		Ausländer im ersten	
		Hochschul- semester	Fach- semester	Hochschul- semester	Fach- semester	Hochschul- semester	Fach- semester
		1	2	3	4	5	6
Noch: Universitäten							
Ingenieurwissenschaften							
Ingenieurwesen allgemein	m	1	2	-	1	1	1
	w	-	-	-	-	-	-
	i	1	2	-	1	1	1
Maschinenbau/Verfahrenstechnik	m	122	161	63	95	59	66
	w	28	42	6	19	22	23
	i	150	203	69	114	81	89
Elektrotechnik	m	19	25	1	7	18	18
	w	6	6	-	-	6	6
	i	25	31	1	7	24	24
Architektur, Innenarchitektur	m	19	26	-	7	19	19
	w	12	25	-	13	12	12
	i	31	51	-	20	31	31
Raumplanung	m	5	6	-	2	5	4
	w	5	7	-	2	5	5
	i	10	13	-	4	10	9
Bauingenieurwesen	m	4	14	-	11	4	3
	w	6	14	2	10	4	4
	i	10	28	2	21	8	7
Vermessungswesen	m	-	1	-	1	-	-
	w	-	-	-	-	-	-
	i	-	1	-	1	-	-
Fächergruppe zusammen	m	170	235	64	124	106	111
	w	57	94	8	44	49	50
	i	227	329	72	168	155	161
Kunst, Kunstwissenschaft							
Kunst, Kunstwissenschaft allgemein	m	10	19	2	13	8	6
	w	33	61	18	45	15	16
	i	43	80	20	58	23	22
Darstellende Kunst, Film und Fernsehen, Theaterwissenschaft	m	3	3	-	1	3	2
	w	4	2	1	1	3	1
	i	7	5	1	2	6	3
Musik, Musikwissenschaft	m	8	16	6	14	2	2
	w	14	24	6	17	8	7
	i	22	40	12	31	10	9
Fächergruppe zusammen	m	21	38	8	28	13	10
	w	51	87	25	63	26	24
	i	72	125	33	91	39	34
Hochschulart insgesamt	m	1 484	2 262	836	1 627	648	635
	w	1 495	2 205	703	1 468	792	737
	i	2 979	4 467	1 539	3 095	1 440	1 372
Kunsthochschulen							
Sprach- und Kulturwissenschaften							
Bibliothekswissenschaft, Dokumentation, Publizistik	m	15	38	14	36	1	2
	w	27	52	21	44	6	8
	i	42	90	35	80	7	10
Erziehungswissenschaften	m	-	1	-	1	-	-
	w	-	1	-	1	-	-
	i	-	2	-	2	-	-
Fächergruppe zusammen	m	15	39	14	37	1	2
	w	27	53	21	45	6	8
	i	42	92	35	82	7	10
Ingenieurwissenschaften							
Architektur, Innenarchitektur	m	-	-	-	-	-	-
	w	1	1	-	-	1	1
	i	1	1	-	-	1	1
Fächergruppe zusammen	m	-	-	-	-	-	-
	w	1	1	-	-	1	1
	i	1	1	-	-	1	1
Kunst, Kunstwissenschaft							
Kunst, Kunstwissenschaft allgemein	m	2	2	2	2	-	-
	w	7	18	6	17	1	1
	i	9	20	8	19	1	1
Bildende Kunst	m	1	-	-	-	1	-
	w	2	-	-	-	2	-
	i	3	-	-	-	3	-
Gestaltung	m	3	-	-	-	3	-
	w	7	4	1	1	6	3
	i	10	4	1	1	9	3
Darstellende Kunst, Film und Fernsehen, Theaterwissenschaft	m	6	10	5	10	1	-
	w	5	11	3	9	2	2
	i	11	21	8	19	3	2
Musik, Musikwissenschaft	m	23	41	10	27	13	14
	w	33	32	11	18	22	14
	i	56	73	21	45	35	28
Fächergruppe zusammen	m	35	53	17	39	18	14
	w	54	65	21	45	33	20
	i	89	118	38	84	51	34
Hochschulart insgesamt	m	50	92	31	76	19	16
	w	82	119	42	90	40	29
	i	132	211	73	166	59	45

Noch: 2 Studienanfänger in Berlin im Sommersemester 2005 nach Hochschularten, Fächergruppen und Studienbereichen

Fächergruppe Studienbereich	Ge- schl.	Insgesamt im ersten		Deutsche im ersten		Ausländer im ersten	
		Hochschul- semester	Fach- semester	Hochschul- semester	Fach- semester	Hochschul- semester	Fach- semester
		1	2	3	4	5	6
Fachhochschulen (ohne Verwaltungsfachhochschulen)							
Sprach- und Kulturwissenschaften							
Evangelische Theologie, evang. Religionslehre	m	-	-	-	-	-	-
	w	1	1	1	1	-	-
	i	1	1	1	1	-	-
Bibliothekswissenschaft, Dokumentation, Publi- zistik	m	16	29	16	29	-	-
	w	39	70	38	67	1	3
	i	55	99	54	96	1	3
Germanistik (Deutsch, germanische Sprachen ohne Anglistik)	m	1	1	-	-	1	1
	w	-	2	-	2	-	-
	i	1	3	-	2	1	1
Anglistik, Amerikanistik	m	-	-	-	-	-	-
	w	-	4	-	-	-	4
	i	-	4	-	-	-	4
Romanistik	m	1	4	-	2	1	2
	w	-	3	-	3	-	-
	i	1	7	-	5	1	2
Slawistik, Baltistik, Finno-Ugristik	m	2	3	2	3	-	-
	w	3	6	2	5	1	1
	i	5	9	4	8	1	1
Erziehungswissenschaften	m	3	4	3	4	-	-
	w	19	36	17	34	2	2
	i	22	40	20	38	2	2
Fächergruppe zusammen	m	23	41	21	38	2	3
	w	62	122	58	112	4	10
	i	85	163	79	150	6	13
Rechts-, Wirtschafts- und Sozialwissenschaften							
Sozialwesen	m	47	80	43	73	4	7
	w	156	236	143	223	13	13
	i	203	316	186	296	17	20
Rechtswissenschaft	m	16	27	14	24	2	3
	w	19	27	17	25	2	2
	i	35	54	31	49	4	5
Wirtschaftswissen- schaften	m	177	256	120	187	57	69
	w	260	330	156	214	104	116
	i	437	586	276	401	161	185
Wirtschaftsingenieur- wesen	m	116	178	91	147	25	31
	w	29	58	26	45	3	13
	i	145	236	117	192	28	44
Fächergruppe zusammen	m	356	541	268	431	88	110
	w	464	651	342	507	122	144
	i	820	1 192	610	938	210	254
Mathematik, Naturwissenschaften							
Informatik	m	171	307	157	284	14	23
	w	41	61	35	51	6	10
	i	212	368	192	335	20	33
Pharmazie	m	-	7	-	6	-	1
	w	2	15	1	12	1	3
	i	2	22	1	18	1	4
Biologie	m	15	21	14	20	1	1
	w	16	24	15	23	1	1
	i	31	45	29	43	2	2
Fächergruppe zusammen	m	186	335	171	310	15	25
	w	59	100	51	86	8	14
	i	245	435	222	396	23	39
Humanmedizin/Gesundheitswissenschaften							
Gesundheitswissen- schaften allgemein	m	6	9	6	9	-	-
	w	17	26	17	25	-	1
	i	23	35	23	34	-	1
Fächergruppe zusammen	m	6	9	6	9	-	-
	w	17	26	17	25	-	1
	i	23	35	23	34	-	1
Ingenieurwissenschaften							
Ingenieurwesen allgemein	m	-	3	-	2	-	1
	w	-	-	-	-	-	-
	i	-	3	-	2	-	1
Maschinenbau/Verfahrens- technik	m	148	251	135	222	13	29
	w	23	35	21	32	2	3
	i	171	286	156	254	15	32
Elektrotechnik	m	83	134	62	105	21	29
	w	11	26	7	17	4	9
	i	94	160	69	122	25	38
Verkehrstechnik, Nautik	m	40	49	38	45	2	4
	w	3	3	3	3	-	-
	i	43	52	41	48	2	4

Noch: 2 Studienanfänger in Berlin im Sommersemester 2005 nach Hochschularten, Fächergruppen und Studienbereichen

Fächergruppe Studienbereich	Ge- schl.	Insgesamt im ersten		Deutsche im ersten		Ausländer im ersten		
		Hochschul- semester	Fach- semester	Hochschul- semester	Fach- semester	Hochschul- semester	Fach- semester	
		1	2	3	4	5	6	
Noch: Fachhochschulen (ohne Verwaltungsfachhochschulen)								
Architektur, Innen- architektur	m	22	42	20	39	2	3	
	w	23	31	15	22	8	9	
	i	45	73	35	61	10	12	
Bauingenieurwesen	m	27	63	25	57	2	6	
	w	12	20	12	20	-	-	
	i	39	83	37	77	2	6	
Fächergruppe zusammen	m	320	542	280	470	40	72	
	w	72	115	58	94	14	21	
	i	392	657	338	564	54	93	
Kunst, Kunstwissenschaft								
	Bildende Kunst	m	9	14	8	13	1	1
		w	4	7	4	7	-	-
i		13	21	12	20	1	1	
Gestaltung	m	14	21	14	20	-	1	
	w	46	66	41	59	5	7	
	i	60	87	55	79	5	8	
Fächergruppe zusammen	m	23	35	22	33	1	2	
	w	50	73	45	66	5	7	
	i	73	108	67	99	6	9	
Hochschulart insgesamt	m	914	1 503	768	1 291	146	212	
	w	724	1 087	571	890	153	197	
	i	1 638	2 590	1 339	2 181	299	409	
Verwaltungsfachhochschulen								
Rechts-, Wirtschafts- und Sozialwissenschaften								
	Verwaltungswissenschaft	m	54	77	53	76	1	1
		w	61	90	57	86	4	4
i		115	167	110	162	5	5	
Fächergruppe zusammen	m	54	77	53	76	1	1	
	w	61	90	57	86	4	4	
	i	115	167	110	162	5	5	
Hochschulart insgesamt	m	54	77	53	76	1	1	
	w	61	90	57	86	4	4	
	i	115	167	110	162	5	5	
Insgesamt								
Sprach- und Kultur- wissenschaften	m	326	503	159	364	167	139	
	w	607	876	246	575	361	301	
	i	933	1 379	405	939	528	440	
Sport	m	1	2	-	-	1	2	
	w	1	2	-	1	1	1	
	i	2	4	-	1	2	3	
Rechts-, Wirtschafts- und Sozialwissenschaften	m	1 019	1 532	735	1 224	284	308	
	w	959	1 328	613	965	346	363	
	i	1 978	2 860	1 348	2 189	630	671	
Mathematik, Natur- wissenschaften	m	423	722	316	607	107	115	
	w	279	460	196	370	83	90	
	i	702	1 182	512	977	190	205	
Humanmedizin/Gesund- heitswissenschaften	m	129	217	84	163	45	54	
	w	185	334	148	278	37	56	
	i	314	551	232	441	82	110	
Veterinärmedizin	m	5	4	2	1	3	3	
	w	14	16	12	15	2	1	
	i	19	20	14	16	5	4	
Agrar-, Forst- und Ernährungswissenschaften	m	30	51	1	17	29	34	
	w	32	50	1	18	31	32	
	i	62	101	2	35	60	66	
Ingenieurwissenschaften	m	490	777	344	594	146	183	
	w	130	210	66	138	64	72	
	i	620	987	410	732	210	255	
Kunst, Kunstwissenschaft	m	79	126	47	100	32	26	
	w	155	225	91	174	64	51	
	i	234	351	138	274	96	77	
Insgesamt	m	2 502	3 934	1 688	3 070	814	864	
	w	2 362	3 501	1 373	2 534	989	967	
	i	4 864	7 435	3 061	5 604	1 803	1 831	

3 Studienanfänger (1.Hochschulsemester) in Berlin im Sommersemester 2005 nach Hochschularten sowie Art und Jahr der Hochschulzugangsberechtigung (HZB)

Jahr des Erwerbs der HZB	Geschl.	Insgesamt	Davon Erwerb der HZB an/durch ...										
			Gymnasium	Gesamtschule	Abendgymnasium, Kolleg	Fachgymnasium	Fachoberschule	Fachsch., Berufsfachsch., Fachakademie	Begabtenprüfung	sonstige Studienberechtigung	Erwerb der HZB im Ausland	ohne Angabe	
			1	2	3	4	5	6	7	8	9	10	11
Universitäten													
Allgemeine und fachgebundene Hochschulreife													
2005	m	17	-	-	-	-	-	-	-	-	14	3	-
	w	17	-	-	-	-	-	-	-	-	12	5	-
	i	34	-	-	-	-	-	-	-	-	26	8	-
2004	m	459	311	33	11	14	-	-	-	-	38	52	-
	w	470	326	38	13	6	-	-	-	-	28	59	-
	i	929	637	71	24	20	-	-	-	-	66	111	-
2003	m	220	127	23	-	5	-	-	-	-	8	57	-
	w	141	64	14	2	3	-	-	-	-	4	54	-
	i	361	191	37	2	8	-	-	-	-	12	111	-
2002	m	147	49	6	1	3	-	-	-	-	3	85	-
	w	200	48	6	1	1	-	-	-	-	2	142	-
	i	347	97	12	2	4	-	-	-	-	5	227	-
2001 und früher	m	565	131	9	1	5	-	-	-	-	17	401	1
	w	648	127	13	2	3	-	-	-	-	3	500	-
	i	1 213	258	22	3	8	-	-	-	-	20	901	1
Zusammen	m	1 408	618	71	13	27	-	-	-	-	80	598	1
	w	1 476	565	71	18	13	-	-	-	-	49	760	-
	i	2 884	1 183	142	31	40	-	-	-	-	129	1 358	1
Fachhochschulreife													
2005	m	6	-	-	-	-	-	-	1	5	-	-	-
	w	1	-	-	-	-	-	-	1	-	-	-	-
	i	7	-	-	-	-	-	-	2	5	-	-	-
2004	m	4	-	-	-	-	-	-	2	1	1	-	-
	w	3	1	-	-	-	-	-	1	1	-	-	-
	i	7	1	-	-	-	-	-	3	2	1	-	-
2003	m	5	-	-	-	-	-	-	3	2	-	-	-
	w	1	-	-	-	-	-	-	-	1	-	-	-
	i	6	-	-	-	-	-	-	3	3	-	-	-
2002	m	5	-	-	1	-	2	1	1	1	-	-	-
	w	1	-	-	-	-	-	-	1	-	-	-	-
	i	6	-	-	1	-	2	1	2	-	-	-	-
2001 und früher	m	56	-	1	-	-	2	27	19	4	3	-	-
	w	13	-	-	-	-	1	3	8	1	-	-	-
	i	69	-	1	-	-	3	30	27	5	3	-	-
Zusammen	m	76	-	1	1	-	4	34	28	5	3	-	-
	w	19	1	-	-	-	1	5	11	1	-	-	-
	i	95	1	1	1	-	5	39	39	6	3	-	-
Hochschulzugangsberechtigungen insgesamt													
2005	m	23	-	-	-	-	-	-	1	5	14	3	-
	w	18	-	-	-	-	-	-	1	-	12	5	-
	i	41	-	-	-	-	-	-	2	5	26	8	-
2004	m	463	311	33	11	14	-	2	1	39	52	-	-
	w	473	327	38	13	6	-	1	1	28	59	-	-
	i	936	638	71	24	20	-	3	2	67	111	-	-
2003	m	225	127	23	-	5	-	3	2	8	57	-	-
	w	142	64	14	2	3	-	-	1	4	54	-	-
	i	367	191	37	2	8	-	3	3	12	111	-	-
2002	m	152	49	6	2	3	2	1	1	3	85	-	-
	w	201	48	6	1	1	-	-	1	2	142	-	-
	i	353	97	12	3	4	2	1	2	5	227	-	-
2001 und früher	m	621	131	10	1	5	2	27	19	21	404	1	-
	w	661	127	13	2	3	1	3	8	4	500	-	-
	i	1 282	258	23	3	8	3	30	27	25	904	1	-
Hochschulart insgesamt	m	1 484	618	72	14	27	4	34	28	85	601	1	-
	w	1 495	566	71	18	13	1	5	11	50	760	-	-
	i	2 979	1 184	143	32	40	5	39	39	135	1 361	1	-
darunter: Ausländer	m	648	13	4	1	1	-	2	-	51	576	-	-
	w	792	28	5	1	-	-	1	-	27	730	-	-
	i	1 440	41	9	2	1	-	3	-	78	1 306	-	-

Noch: 3 Studienanfänger (1.Hochschulsemester) in Berlin im Sommersemester 2005 nach Hochschularten sowie Art und Jahr der Hochschulzugangsberechtigung (HZB)

Jahr des Erwerbs der HZB	Geschl.	Insgesamt	Davon Erwerb der HZB an/durch ...										
			Gymnasium	Gesamtschule	Abendgymnasium, Kolleg	Fachgymnasium	Fachoberschule	Fachschr., Berufsfachschr., Fachakademie	Begabtenprüfung	sonstige Studienberechtigung	Erwerb der HZB im Ausland	ohne Angabe	
			1	2	3	4	5	6	7	8	9	10	11
Kunsthochschulen													
Allgemeine und fachgebundene Hochschulreife													
2005	m	11	-	-	-	-	-	-	-	10	1	-	-
	w	8	1	-	-	-	-	-	-	7	-	-	-
	i	19	1	-	-	-	-	-	-	17	1	-	-
2004	m	8	5	-	-	-	-	-	-	-	-	3	-
	w	23	18	-	1	-	-	-	-	-	2	2	-
	i	31	23	-	1	-	-	-	-	-	2	5	-
2003	m	8	5	1	-	1	-	-	-	-	-	1	-
	w	4	2	-	-	-	-	-	-	-	-	2	-
	i	12	7	1	-	1	-	-	-	-	-	3	-
2002	m	4	3	-	-	-	-	-	-	-	1	-	-
	w	3	1	-	-	-	-	-	-	-	-	2	-
	i	7	4	-	-	-	-	-	-	-	1	2	-
2001 und früher	m	19	7	1	-	-	-	-	-	-	2	8	1
	w	42	14	1	-	2	-	-	-	-	1	24	-
	i	61	21	2	-	2	-	-	-	-	3	32	1
Zusammen	m	50	20	2	-	1	-	-	-	10	4	12	1
	w	80	36	1	1	2	-	-	-	7	3	30	-
	i	130	56	3	1	3	-	-	-	17	7	42	1
Fachhochschulreife													
2003	m	-	-	-	-	-	-	-	-	-	-	-	-
	w	1	-	-	-	-	-	-	-	-	-	-	1
	i	1	-	-	-	-	-	-	-	-	-	-	1
2001 und früher	m	-	-	-	-	-	-	-	-	-	-	-	-
	w	1	-	-	-	-	-	-	-	-	1	-	-
	i	1	-	-	-	-	-	-	-	-	1	-	-
Zusammen	m	-	-	-	-	-	-	-	-	-	-	-	-
	w	2	-	-	-	-	-	-	-	-	1	-	1
	i	2	-	-	-	-	-	-	-	-	1	-	1
Hochschulzugangsberechtigungen insgesamt													
2005	m	11	-	-	-	-	-	-	-	10	1	-	-
	w	8	1	-	-	-	-	-	-	7	-	-	-
	i	19	1	-	-	-	-	-	-	17	1	-	-
2004	m	8	5	-	-	-	-	-	-	-	-	3	-
	w	23	18	-	1	-	-	-	-	-	2	2	-
	i	31	23	-	1	-	-	-	-	-	2	5	-
2003	m	8	5	1	-	1	-	-	-	-	-	1	-
	w	5	2	-	-	-	-	-	-	-	-	2	1
	i	13	7	1	-	1	-	-	-	-	-	3	1
2002	m	4	3	-	-	-	-	-	-	-	1	-	-
	w	3	1	-	-	-	-	-	-	-	-	2	-
	i	7	4	-	-	-	-	-	-	-	1	2	-
2001 und früher	m	19	7	1	-	-	-	-	-	-	2	8	1
	w	43	14	1	-	2	-	-	-	-	2	24	-
	i	62	21	2	-	2	-	-	-	-	4	32	1
Hochschulart insgesamt	m	50	20	2	-	1	-	-	-	10	4	12	1
	w	82	36	1	1	2	-	-	-	7	4	30	1
	i	132	56	3	1	3	-	-	-	17	8	42	2
darunter: Ausländer	m	19	-	-	-	-	-	-	-	8	-	11	-
	w	40	3	-	-	-	-	-	-	7	1	29	-
	i	59	3	-	-	-	-	-	-	15	1	40	-

Noch: 3 Studienanfänger (1.Hochschulsemester) in Berlin im Sommersemester 2005 nach Hochschularten sowie Art und Jahr der Hochschulzugangsberechtigung (HZB)

Jahr des Erwerbs der HZB	Geschl.	Insgesamt	Davon Erwerb der HZB an/durch ...									
			Gymnasium	Gesamtschule	Abendgymnasium, Kolleg	Fachgymnasium	Fachoberschule	Fachsch., Berufsfachsch., Fachakademie	Begabtenprüfung	sonstige Studienberechtigung	Erwerb der HZB im Ausland	ohne Angabe
			1	2	3	4	5	6	7	8	9	10
F a c h h o c h s c h u l e n (ohne Verwaltungsfachhochschulen)												
Allgemeine und fachgebundene Hochschulreife												
2005	m	58	2	-	1	-	-	-	33	4	18	-
	w	39	5	-	-	-	-	-	12	2	20	-
	i	97	7	-	1	-	-	-	45	6	38	-
2004	m	94	77	2	1	-	-	-	2	3	9	-
	w	105	89	1	-	2	-	-	1	1	11	-
	i	199	166	3	1	2	-	-	3	4	20	-
2003	m	104	79	3	4	-	-	-	-	-	18	-
	w	69	41	3	2	-	-	-	-	-	23	-
	i	173	120	6	6	-	-	-	-	-	41	-
2002	m	30	19	-	-	-	-	-	-	-	11	-
	w	46	33	1	1	-	-	-	-	-	11	-
	i	76	52	1	1	-	-	-	-	-	22	-
2001 und früher	m	197	135	4	1	2	-	-	2	6	47	-
	w	205	118	6	2	1	-	-	-	4	74	-
	i	402	253	10	3	3	-	-	2	10	121	-
Zusammen	m	483	312	9	7	2	-	-	37	13	103	-
	w	464	286	11	5	3	-	-	13	7	139	-
	i	947	598	20	12	5	-	-	50	20	242	-
Fachhochschulreife												
2005	m	50	-	-	-	-	33	3	-	13	1	-
	w	31	-	-	-	-	16	-	-	15	-	-
	i	81	-	-	-	-	49	3	-	28	1	-
2004	m	211	2	-	-	-	203	1	-	2	2	1
	w	114	-	-	1	-	109	1	2	1	-	-
	i	325	2	-	1	-	312	2	2	3	2	1
2003	m	78	2	-	1	-	75	-	-	-	-	-
	w	34	-	-	-	-	32	-	-	-	2	-
	i	112	2	-	1	-	107	-	-	-	2	-
2002	m	29	-	-	-	-	27	1	1	-	-	-
	w	17	-	-	1	-	16	-	-	-	-	-
	i	46	-	-	1	-	43	1	1	-	-	-
2001 und früher	m	63	1	-	-	-	58	1	-	-	3	-
	w	64	1	-	3	-	49	6	2	-	3	-
	i	127	2	-	3	-	107	7	2	-	6	-
Zusammen	m	431	5	-	1	-	396	6	1	15	6	1
	w	260	1	-	5	-	222	7	4	16	5	-
	i	691	6	-	6	-	618	13	5	31	11	1
Hochschulzugangsberechtigungen insgesamt												
2005	m	108	2	-	1	-	33	3	33	17	19	-
	w	70	5	-	-	-	16	-	12	17	20	-
	i	178	7	-	1	-	49	3	45	34	39	-
2004	m	305	79	2	1	-	203	1	2	5	11	1
	w	219	89	1	1	2	109	1	3	2	11	-
	i	524	168	3	2	2	312	2	5	7	22	1
2003	m	182	81	3	5	-	75	-	-	-	18	-
	w	103	41	3	2	-	32	-	-	-	25	-
	i	285	122	6	7	-	107	-	-	-	43	-
2002	m	59	19	-	-	-	27	1	1	-	11	-
	w	63	33	1	2	-	16	-	-	-	11	-
	i	122	52	1	2	-	43	1	1	-	22	-
2001 und früher	m	260	136	4	1	2	58	1	2	6	50	-
	w	269	119	6	5	1	49	6	2	4	77	-
	i	529	255	10	6	3	107	7	4	10	127	-
Hochschulart insgesamt	m	914	317	9	8	2	396	6	38	28	109	1
	w	724	287	11	10	3	222	7	17	23	144	-
	i	1 638	604	20	18	5	618	13	55	51	253	1
darunter: Ausländer	m	146	8	2	1	-	19	-	1	12	103	-
	w	153	4	1	-	-	13	-	1	2	132	-
	i	299	12	3	1	-	32	-	2	14	235	-

Noch: 3 Studienanfänger (1.Hochschulsemester) in Berlin im Sommersemester 2005 nach Hochschularten sowie Art und Jahr der Hochschulzugangsberechtigung (HZB)

Jahr des Erwerbs der HZB	Geschl.	Insgesamt	Davon Erwerb der HZB an/durch ...									
			Gymnasium	Gesamtschule	Abendgymnasium, Kolleg	Fachgymnasium	Fachoberschule	Fachsch., Berufsfachsch., Fachakademie	Begabtenprüfung	sonstige Studienberechtigung	Erwerb der HZB im Ausland	ohne Angabe
			1	2	3	4	5	6	7	8	9	10
Verwaltungsfachhochschulen Allgemeine und fachgebundene Hochschulreife												
2004	m	4	4	-	-	-	-	-	-	-	-	-
	w	12	10	-	-	2	-	-	-	-	-	-
	i	16	14	-	-	2	-	-	-	-	-	-
2003	m	2	2	-	-	-	-	-	-	-	-	-
	w	1	1	-	-	-	-	-	-	-	-	-
	i	3	3	-	-	-	-	-	-	-	-	-
2002	m	-	-	-	-	-	-	-	-	-	-	-
	w	4	4	-	-	-	-	-	-	-	-	-
	i	4	4	-	-	-	-	-	-	-	-	-
2001 und früher	m	24	23	-	-	-	-	-	-	-	-	1
	w	22	18	1	-	2	-	-	-	-	-	1
	i	46	41	1	-	2	-	-	-	-	-	2
Zusammen	m	30	29	-	-	-	-	-	-	-	-	1
	w	39	33	1	-	4	-	-	-	-	-	1
	i	69	62	1	-	4	-	-	-	-	-	2
Fachhochschulreife												
2005	m	19	-	-	-	-	-	-	19	-	-	-
	w	11	-	-	-	-	-	2	9	-	-	-
	i	30	-	-	-	-	-	2	28	-	-	-
2004	m	3	-	-	-	1	2	-	-	-	-	-
	w	4	-	-	-	-	3	-	1	-	-	-
	i	7	-	-	-	1	5	-	1	-	-	-
2003	m	-	-	-	-	-	-	-	-	-	-	-
	w	2	-	-	-	-	1	-	-	1	-	-
	i	2	-	-	-	-	1	-	-	1	-	-
2002	m	-	-	-	-	-	-	-	-	-	-	-
	w	2	-	-	-	-	1	1	-	-	-	-
	i	2	-	-	-	-	1	1	-	-	-	-
2001 und früher	m	2	-	-	-	-	1	1	-	-	-	-
	w	3	-	-	-	-	-	2	-	-	-	1
	i	5	-	-	-	-	1	3	-	-	-	1
Zusammen	m	24	-	-	-	1	3	1	19	-	-	-
	w	22	-	-	-	-	5	5	10	1	-	1
	i	46	-	-	-	1	8	6	29	1	-	1
Hochschulzugangsberechtigungen insgesamt												
2005	m	19	-	-	-	-	-	-	19	-	-	-
	w	11	-	-	-	-	-	2	9	-	-	-
	i	30	-	-	-	-	-	2	28	-	-	-
2004	m	7	4	-	-	1	2	-	-	-	-	-
	w	16	10	-	-	2	3	-	1	-	-	-
	i	23	14	-	-	3	5	-	1	-	-	-
2003	m	2	2	-	-	-	-	-	-	-	-	-
	w	3	1	-	-	-	1	-	-	1	-	-
	i	5	3	-	-	-	1	-	-	1	-	-
2002	m	-	-	-	-	-	-	-	-	-	-	-
	w	6	4	-	-	-	1	1	-	-	-	-
	i	6	4	-	-	-	1	1	-	-	-	-
2001 und früher	m	26	23	-	-	-	1	1	-	-	1	-
	w	25	18	1	-	2	-	2	-	-	1	1
	i	51	41	1	-	2	1	3	-	-	2	1
Hochschulart insgesamt	m	54	29	-	-	1	3	1	19	-	1	-
	w	61	33	1	-	4	5	5	10	1	1	1
	i	115	62	1	-	5	8	6	29	1	2	1
darunter: Ausländer	m	1	-	-	-	1	-	-	-	-	-	-
	w	4	1	-	-	-	-	1	-	-	1	1
	i	5	1	-	-	1	-	1	-	-	1	1

Noch: 3 Studienanfänger (1.Hochschulsemester) in Berlin im Sommersemester 2005 nach Hochschularten sowie Art und Jahr der Hochschulzugangsberechtigung (HZB)

Jahr des Erwerbs der HZB	Geschl.	Insgesamt	Davon Erwerb der HZB an/durch ...										
			Gymnasium	Gesamtschule	Abendgymnasium, Kolleg	Fachgymnasium	Fachoberschule	Fachschr., Berufsfachschr., Fachakademie	Begabtenprüfung	sonstige Studienberechtigung	Erwerb der HZB im Ausland	ohne Angabe	
			1	2	3	4	5	6	7	8	9	10	11
Hochschularten insgesamt													
Allgemeine und fachgebundene Hochschulreife													
2005	m	86	2	-	1	-	-	-	-	43	19	21	-
	w	64	6	-	-	-	-	-	-	19	14	25	-
	i	150	8	-	1	-	-	-	-	62	33	46	-
2004	m	565	397	35	12	14	-	-	-	2	41	64	-
	w	610	443	39	14	10	-	-	-	1	31	72	-
	i	1 175	840	74	26	24	-	-	-	3	72	136	-
2003	m	334	213	27	4	6	-	-	-	-	8	76	-
	w	215	108	17	4	3	-	-	-	-	4	79	-
	i	549	321	44	8	9	-	-	-	-	12	155	-
2002	m	181	71	6	1	3	-	-	-	-	4	96	-
	w	253	86	7	2	1	-	-	-	-	2	155	-
	i	434	157	13	3	4	-	-	-	-	6	251	-
2001 und früher	m	805	296	14	2	7	-	-	-	2	25	457	2
	w	917	277	21	4	8	-	-	-	-	8	599	-
	i	1 722	573	35	6	15	-	-	-	2	33	1 056	2
Zusammen	m	1 971	979	82	20	30	-	-	-	47	97	714	2
	w	2 059	920	84	24	22	-	-	-	20	59	930	-
	i	4 030	1 899	166	44	52	-	-	-	67	156	1 644	2
Fachhochschulreife													
2005	m	75	-	-	-	-	33	4	24	13	1	-	-
	w	43	-	-	-	-	16	3	9	15	-	-	-
	i	118	-	-	-	-	49	7	33	28	1	-	-
2004	m	218	2	-	-	1	205	3	1	3	2	1	1
	w	121	1	-	1	-	112	2	4	1	-	-	-
	i	339	3	-	1	1	317	5	5	4	2	1	1
2003	m	83	2	-	1	-	75	3	2	-	-	-	-
	w	38	-	-	-	-	33	-	1	1	2	1	1
	i	121	2	-	1	-	108	3	3	1	2	1	1
2002	m	34	-	-	1	-	29	2	2	-	-	-	-
	w	20	-	-	1	-	17	1	1	-	-	-	-
	i	54	-	-	2	-	46	3	3	-	-	-	-
2001 und früher	m	121	1	1	-	-	61	29	19	4	6	-	-
	w	81	1	-	3	-	50	11	10	2	3	1	1
	i	202	2	1	3	-	111	40	29	6	9	1	1
Zusammen	m	531	5	1	2	1	403	41	48	20	9	1	1
	w	303	2	-	5	-	228	17	25	19	5	2	2
	i	834	7	1	7	1	631	58	73	39	14	3	3
Hochschulzugangsberechtigungen insgesamt													
2005	m	161	2	-	1	-	33	4	67	32	22	-	-
	w	107	6	-	-	-	16	3	28	29	25	-	-
	i	268	8	-	1	-	49	7	95	61	47	-	-
2004	m	783	399	35	12	15	205	3	3	44	66	1	1
	w	731	444	39	15	10	112	2	5	32	72	-	-
	i	1 514	843	74	27	25	317	5	8	76	138	1	1
2003	m	417	215	27	5	6	75	3	2	8	76	-	-
	w	253	108	17	4	3	33	-	1	5	81	1	1
	i	670	323	44	9	9	108	3	3	13	157	1	1
2002	m	215	71	6	2	3	29	2	2	4	96	-	-
	w	273	86	7	3	1	17	1	1	2	155	-	-
	i	488	157	13	5	4	46	3	3	6	251	-	-
2001 und früher	m	926	297	15	2	7	61	29	21	29	463	2	2
	w	998	278	21	7	8	50	11	10	10	602	1	1
	i	1 924	575	36	9	15	111	40	31	39	1 065	3	3
Insgesamt	m	2 502	984	83	22	31	403	41	95	117	723	3	3
	w	2 362	922	84	29	22	228	17	45	78	935	2	2
	i	4 864	1 906	167	51	53	631	58	140	195	1 658	5	5
darunter: Ausländer	m	814	21	6	2	2	19	2	9	63	690	-	-
	w	989	36	6	1	-	13	2	8	30	892	1	1
	i	1 803	57	12	3	2	32	4	17	93	1 582	1	1

4 Studienanfänger in Berlin im Sommersemester 2005 nach Hochschularten und Alter

Alter	Geschl.	Insgesamt im ersten		Deutsche im ersten		Ausländer im ersten		
		Hochschulsemester	Fachsemester	Hochschulsemester	Fachsemester	Hochschulsemester	Fachsemester	
		1	2	3	4	5	6	
Universitäten								
17 Jahre	m	-	-	-	-	-	-	-
	w	1	1	1	1	-	-	-
	i	1	1	1	1	-	-	-
18 Jahre	m	6	6	4	4	2	2	2
	w	11	11	5	5	6	6	6
	i	17	17	9	9	8	8	8
19 Jahre	m	81	90	59	66	22	24	24
	w	100	119	77	94	23	25	25
	i	181	209	136	160	45	49	49
20 Jahre	m	303	325	253	272	50	53	53
	w	335	402	238	312	97	90	90
	i	638	727	491	584	147	143	143
21 Jahre	m	246	305	150	209	96	96	96
	w	248	283	101	160	147	123	123
	i	494	588	251	369	243	219	219
22 Jahre	m	146	186	82	132	64	54	54
	w	167	175	65	103	102	72	72
	i	313	361	147	235	166	126	126
23 Jahre	m	173	214	73	129	100	85	85
	w	180	209	62	109	118	100	100
	i	353	423	135	238	218	185	185
24 Jahre	m	121	163	44	98	77	65	65
	w	122	169	48	103	74	66	66
	i	243	332	92	201	151	131	131
25 Jahre	m	96	159	35	104	61	55	55
	w	98	161	31	99	67	62	62
	i	194	320	66	203	128	117	117
26 Jahre	m	78	146	28	103	50	43	43
	w	76	184	23	131	53	53	53
	i	154	330	51	234	103	96	96
27 Jahre	m	47	136	23	109	24	27	27
	w	45	125	9	83	36	42	42
	i	92	261	32	192	60	69	69
28 Jahre	m	31	100	8	76	23	24	24
	w	32	102	12	75	20	27	27
	i	63	202	20	151	43	51	51
29 Jahre	m	30	95	13	73	17	22	22
	w	11	56	3	42	8	14	14
	i	41	151	16	115	25	36	36
30 Jahre	m	16	60	4	44	12	16	16
	w	19	44	7	31	12	13	13
	i	35	104	11	75	24	29	29
31 Jahre	m	20	41	6	27	14	14	14
	w	10	35	1	23	9	12	12
	i	30	76	7	50	23	26	26
32 Jahre	m	14	36	7	25	7	11	11
	w	6	18	3	10	3	8	8
	i	20	54	10	35	10	19	19
33 Jahre	m	9	32	2	20	7	12	12
	w	6	19	1	14	5	5	5
	i	15	51	3	34	12	17	17
34 Jahre	m	16	32	10	21	6	11	11
	w	5	17	3	14	2	3	3
	i	21	49	13	35	8	14	14
35 Jahre	m	8	18	5	13	3	5	5
	w	5	15	1	9	4	6	6
	i	13	33	6	22	7	11	11
36 Jahre	m	6	16	4	11	2	5	5
	w	8	15	3	10	5	5	5
	i	14	31	7	21	7	10	10
37 Jahre	m	6	8	3	5	3	3	3
	w	-	6	-	6	-	-	-
	i	6	14	3	11	3	3	3
38 Jahre	m	6	18	5	16	1	2	2
	w	2	6	2	4	-	2	2
	i	8	24	7	20	1	4	4
39 Jahre und älter	m	25	76	18	70	7	6	6
	w	8	33	7	30	1	3	3
	i	33	109	25	100	8	9	9
Zusammen	m	1 484	2 262	836	1 627	648	635	635
	w	1 495	2 205	703	1 468	792	737	737
	i	2 979	4 467	1 539	3 095	1 440	1 372	1 372

Noch: 4 Studienanfänger in Berlin im Sommersemester 2005 nach Hochschularten und Alter

Alter	Geschl.	Insgesamt im ersten		Deutsche im ersten		Ausländer im ersten	
		Hochschul- semester	Fach- semester	Hochschul- semester	Fach- semester	Hochschul- semester	Fach- semester
		1	2	3	4	5	6
Kunsthochschulen							
15 Jahre	m	-	-	-	-	-	-
	w	1	1	-	-	1	1
	i	1	1	-	-	1	1
16 Jahre	m	1	1	-	-	1	1
	w	-	-	-	-	-	-
	i	1	1	-	-	1	1
18 Jahre	m	1	1	-	-	1	1
	w	1	1	-	-	1	1
	i	2	2	-	-	2	2
19 Jahre	m	5	5	2	2	3	3
	w	7	9	5	6	2	3
	i	12	14	7	8	5	6
20 Jahre	m	5	8	4	6	1	2
	w	18	26	14	22	4	4
	i	23	34	18	28	5	6
21 Jahre	m	6	8	4	6	2	2
	w	5	8	3	7	2	1
	i	11	16	7	13	4	3
22 Jahre	m	6	11	5	10	1	1
	w	5	6	-	4	5	2
	i	11	17	5	14	6	3
23 Jahre	m	6	6	3	5	3	1
	w	6	6	2	5	4	1
	i	12	12	5	10	7	2
24 Jahre	m	2	5	-	5	2	-
	w	6	4	3	2	3	2
	i	8	9	3	7	5	2
25 Jahre	m	5	10	3	7	2	3
	w	8	7	3	4	5	3
	i	13	17	6	11	7	6
26 Jahre	m	2	12	2	11	-	1
	w	6	9	3	7	3	2
	i	8	21	5	18	3	3
27 Jahre	m	2	3	1	3	1	-
	w	4	2	1	2	3	-
	i	6	5	2	5	4	-
28 Jahre	m	2	2	1	1	1	1
	w	5	7	2	4	3	3
	i	7	9	3	5	4	4
29 Jahre	m	2	5	2	5	-	-
	w	1	3	1	3	-	-
	i	3	8	3	8	-	-
30 Jahre	m	-	2	-	2	-	-
	w	1	1	-	-	1	1
	i	1	3	-	2	1	1
31 Jahre	m	1	2	-	2	1	-
	w	1	4	-	3	1	1
	i	2	6	-	5	2	1
32 Jahre	m	-	3	-	3	-	-
	w	1	4	-	1	1	3
	i	1	7	-	4	1	3
33 Jahre	m	1	1	1	1	-	-
	w	-	3	-	3	-	-
	i	1	4	1	4	-	-
34 Jahre	m	-	1	-	1	-	-
	w	-	-	-	-	-	-
	i	-	1	-	1	-	-
35 Jahre	m	1	2	1	2	-	-
	w	-	4	-	4	-	-
	i	1	6	1	6	-	-
36 Jahre	m	-	-	-	-	-	-
	w	2	2	1	1	1	1
	i	2	2	1	1	1	1
37 Jahre	m	-	1	-	1	-	-
	w	-	1	-	1	-	-
	i	-	2	-	2	-	-
38 Jahre	m	1	1	1	1	-	-
	w	1	1	1	1	-	-
	i	2	2	2	2	-	-
39 Jahre und älter	m	1	2	1	2	-	-
	w	3	10	3	10	-	-
	i	4	12	4	12	-	-
Zusammen	m	50	92	31	76	19	16
	w	82	119	42	90	40	29
	i	132	211	73	166	59	45

Noch: 4 Studienanfänger in Berlin im Sommersemester 2005 nach Hochschularten und Alter

Alter	Geschl.	Insgesamt im ersten		Deutsche im ersten		Ausländer im ersten	
		Hochschulsemester	Fachsemester	Hochschulsemester	Fachsemester	Hochschulsemester	Fachsemester
		1	2	3	4	5	6
Fachhochschulen (ohne Verwaltungsfachhochschulen)							
18 Jahre	m	3	3	2	2	1	1
	w	4	4	3	3	1	1
	i	7	7	5	5	2	2
19 Jahre	m	17	20	16	17	1	3
	w	32	35	19	22	13	13
	i	49	55	35	39	14	16
20 Jahre	m	70	79	64	72	6	7
	w	96	105	83	90	13	15
	i	166	184	147	162	19	22
21 Jahre	m	150	183	131	157	19	26
	w	79	104	67	89	12	15
	i	229	287	198	246	31	41
22 Jahre	m	124	175	99	144	25	31
	w	99	135	84	116	15	19
	i	223	310	183	260	40	50
23 Jahre	m	118	177	98	150	20	27
	w	98	140	83	121	15	19
	i	216	317	181	271	35	46
24 Jahre	m	118	189	99	162	19	27
	w	65	108	55	90	10	18
	i	183	297	154	252	29	45
25 Jahre	m	84	137	76	123	8	14
	w	65	88	55	74	10	14
	i	149	225	131	197	18	28
26 Jahre	m	51	129	43	114	8	15
	w	39	77	25	56	14	21
	i	90	206	68	170	22	36
27 Jahre	m	45	89	40	81	5	8
	w	28	56	21	47	7	9
	i	73	145	61	128	12	17
28 Jahre	m	28	68	22	59	6	9
	w	17	40	11	31	6	9
	i	45	108	33	90	12	18
29 Jahre	m	27	59	19	48	8	11
	w	18	42	13	36	5	6
	i	45	101	32	84	13	17
30 Jahre	m	14	35	11	30	3	5
	w	9	22	6	17	3	5
	i	23	57	17	47	6	10
31 Jahre	m	16	35	13	30	3	5
	w	11	17	5	10	6	7
	i	27	52	18	40	9	12
32 Jahre	m	11	25	5	16	6	9
	w	7	11	3	7	4	4
	i	18	36	8	23	10	13
33 Jahre	m	3	14	3	14	-	-
	w	8	15	6	13	2	2
	i	11	29	9	27	2	2
34 Jahre	m	3	12	-	8	3	4
	w	6	11	2	7	4	4
	i	9	23	2	15	7	8
35 Jahre	m	2	15	1	13	1	2
	w	7	8	3	4	4	4
	i	9	23	4	17	5	6
36 Jahre	m	5	11	5	9	-	2
	w	4	7	3	6	1	1
	i	9	18	8	15	1	3
37 Jahre	m	7	9	6	7	1	2
	w	2	5	1	4	1	1
	i	9	14	7	11	2	3
38 Jahre	m	5	11	5	11	-	-
	w	6	11	4	9	2	2
	i	11	22	9	20	2	2
39 Jahre und älter	m	13	28	10	24	3	4
	w	24	46	19	38	5	8
	i	37	74	29	62	8	12
Zusammen	m	914	1 503	768	1 291	146	212
	w	724	1 087	571	890	153	197
	i	1 638	2 590	1 339	2 181	299	409

Noch: 4 Studienanfänger in Berlin im Sommersemester 2005 nach Hochschularten und Alter

Alter	Geschl.	Insgesamt im ersten		Deutsche im ersten		Ausländer im ersten	
		Hochschul- semester	Fach- semester	Hochschul- semester	Fach- semester	Hochschul- semester	Fach- semester
		1	2	3	4	5	6
Verwaltungsfachhochschulen							
19 Jahre	m	-	-	-	-	-	-
	w	4	4	3	3	1	1
	i	4	4	3	3	1	1
20 Jahre	m	1	1	1	1	-	-
	w	6	7	6	7	-	-
	i	7	8	7	8	-	-
21 Jahre	m	1	2	1	2	-	-
	w	2	2	2	2	-	-
	i	3	4	3	4	-	-
22 Jahre	m	1	1	1	1	-	-
	w	8	10	8	10	-	-
	i	9	11	9	11	-	-
23 Jahre	m	4	6	3	5	1	1
	w	12	16	12	16	-	-
	i	16	22	15	21	1	1
24 Jahre	m	3	9	3	9	-	-
	w	7	10	6	10	1	-
	i	10	19	9	19	1	-
25 Jahre	m	5	5	5	5	-	-
	w	4	6	3	5	1	1
	i	9	11	8	10	1	1
26 Jahre	m	8	10	8	10	-	-
	w	5	6	5	6	-	-
	i	13	16	13	16	-	-
27 Jahre	m	6	6	6	6	-	-
	w	3	5	3	5	-	-
	i	9	11	9	11	-	-
28 Jahre	m	7	9	7	9	-	-
	w	3	5	3	4	-	1
	i	10	14	10	13	-	1
29 Jahre	m	8	9	8	9	-	-
	w	2	3	2	3	-	-
	i	10	12	10	12	-	-
30 Jahre	m	4	5	4	5	-	-
	w	3	5	2	4	1	1
	i	7	10	6	9	1	1
31 Jahre	m	3	4	3	4	-	-
	w	1	3	1	3	-	-
	i	4	7	4	7	-	-
32 Jahre	m	1	1	1	1	-	-
	w	-	-	-	-	-	-
	i	1	1	1	1	-	-
33 Jahre	m	-	-	-	-	-	-
	w	-	1	-	1	-	-
	i	-	1	-	1	-	-
34 Jahre	m	-	1	-	1	-	-
	w	1	2	1	2	-	-
	i	1	3	1	3	-	-
36 Jahre	m	-	1	-	1	-	-
	w	-	-	-	-	-	-
	i	-	1	-	1	-	-
37 Jahre	m	-	-	-	-	-	-
	w	-	1	-	1	-	-
	i	-	1	-	1	-	-
39 Jahre und älter	m	2	7	2	7	-	-
	w	-	4	-	4	-	-
	i	2	11	2	11	-	-
Zusammen	m	54	77	53	76	1	1
	w	61	90	57	86	4	4
	i	115	167	110	162	5	5

Noch: 4 Studienanfänger in Berlin im Sommersemester 2005 nach Hochschularten und Alter

Alter	Geschl.	Insgesamt im ersten		Deutsche im ersten		Ausländer im ersten	
		Hochschulsemester	Fachsemester	Hochschulsemester	Fachsemester	Hochschulsemester	Fachsemester
		1	2	3	4	5	6
Insgesamt							
15 Jahre	m	-	-	-	-	-	-
	w	1	1	-	-	1	1
	i	1	1	-	-	1	1
16 Jahre	m	1	1	-	-	1	1
	w	-	-	-	-	-	-
	i	1	1	-	-	1	1
17 Jahre	m	-	-	-	-	-	-
	w	1	1	1	1	-	-
	i	1	1	1	1	-	-
18 Jahre	m	10	10	6	6	4	4
	w	16	16	8	8	8	8
	i	26	26	14	14	12	12
19 Jahre	m	103	115	77	85	26	30
	w	143	167	104	125	39	42
	i	246	282	181	210	65	72
20 Jahre	m	379	413	322	351	57	62
	w	455	540	341	431	114	109
	i	834	953	663	782	171	171
21 Jahre	m	403	498	286	374	117	124
	w	334	397	173	258	161	139
	i	737	895	459	632	278	263
22 Jahre	m	277	373	187	287	90	86
	w	279	326	157	233	122	93
	i	556	699	344	520	212	179
23 Jahre	m	301	403	177	289	124	114
	w	296	371	159	251	137	120
	i	597	774	336	540	261	234
24 Jahre	m	244	366	146	274	98	92
	w	200	291	112	205	88	86
	i	444	657	258	479	186	178
25 Jahre	m	190	311	119	239	71	72
	w	175	262	92	182	83	80
	i	365	573	211	421	154	152
26 Jahre	m	139	297	81	238	58	59
	w	126	276	56	200	70	76
	i	265	573	137	438	128	135
27 Jahre	m	100	234	70	199	30	35
	w	80	188	34	137	46	51
	i	180	422	104	336	76	86
28 Jahre	m	68	179	38	145	30	34
	w	57	154	28	114	29	40
	i	125	333	66	259	59	74
29 Jahre	m	67	168	42	135	25	33
	w	32	104	19	84	13	20
	i	99	272	61	219	38	53
30 Jahre	m	34	102	19	81	15	21
	w	32	72	15	52	17	20
	i	66	174	34	133	32	41
31 Jahre	m	40	82	22	63	18	19
	w	23	59	7	39	16	20
	i	63	141	29	102	34	39
32 Jahre	m	26	65	13	45	13	20
	w	14	33	6	18	8	15
	i	40	98	19	63	21	35
33 Jahre	m	13	47	6	35	7	12
	w	14	38	7	31	7	7
	i	27	85	13	66	14	19
34 Jahre	m	19	46	10	31	9	15
	w	12	30	6	23	6	7
	i	31	76	16	54	15	22
35 Jahre	m	11	35	7	28	4	7
	w	12	27	4	17	8	10
	i	23	62	11	45	12	17
36 Jahre	m	11	28	9	21	2	7
	w	14	24	7	17	7	7
	i	25	52	16	38	9	14
37 Jahre	m	13	18	9	13	4	5
	w	2	13	1	12	1	1
	i	15	31	10	25	5	6
38 Jahre	m	12	30	11	28	1	2
	w	9	18	7	14	2	4
	i	21	48	18	42	3	6
39 Jahre und älter	m	41	113	31	103	10	10
	w	35	93	29	82	6	11
	i	76	206	60	185	16	21
Insgesamt	m	2 502	3 934	1 688	3 070	814	864
	w	2 362	3 501	1 373	2 534	989	967
	i	4 864	7 435	3 061	5 604	1 803	1 831

5 Ausländische Studienanfänger (darunter Bildungsinländer) in Berlin im Sommersemester 2005 nach Hochschularten und Staatsangehörigkeit

Staatsangehörigkeit	Insgesamt			Darunter im ersten					
	insgesamt	männlich	weiblich	Hochschulsemester			Fachsemester		
				zusammen	männlich	weiblich	zusammen	männlich	weiblich
	1	2	3	4	5	6	7	8	9
Universitäten									
Europa									
Europäische Union (EU)									
Belgien	11	4	7	11	4	7	9	4	5
Dänemark	23	6	17	23	6	17	10	3	7
Estland	7	-	7	6	-	6	7	-	7
Finnland	23	4	19	19	3	16	13	3	10
Frankreich	65	31	34	63	30	33	49	25	24
Griechenland	50	20	30	43	17	26	36	17	19
Irland	4	1	3	4	1	3	4	1	3
Italien	80	32	48	76	29	47	57	23	34
Lettland	7	1	6	5	1	4	7	1	6
Litauen	11	1	10	8	1	7	11	1	10
Luxemburg	3	1	2	3	1	2	1	1	-
Niederlande	63	33	30	60	31	29	39	19	20
Österreich	51	26	25	47	24	23	32	19	13
Polen	123	36	87	94	31	63	110	32	78
Portugal	11	6	5	10	6	4	9	5	4
Schweden	53	23	30	53	23	30	33	13	20
Slowakei	18	6	12	15	4	11	18	6	12
Slowenien	9	5	4	9	5	4	6	3	3
Spanien	27	16	11	24	14	10	15	10	5
Tschechische Republik	28	9	19	26	9	17	21	8	13
Ungarn	20	8	12	20	8	12	16	7	9
Vereinigtes Königreich	19	7	12	16	5	11	15	6	9
Zypern	3	2	1	3	2	1	3	2	1
EU zusammen	709	278	431	638	255	383	521	209	312
Übriges Europa									
Albanien	3	-	3	3	-	3	3	-	3
Bosnien und Herzegowina	3	-	3	3	-	3	3	-	3
Bulgarien	54	22	32	42	16	26	48	20	28
Kroatien	10	3	7	7	2	5	10	3	7
Mazedonien	5	1	4	5	1	4	5	1	4
Norwegen	28	13	15	27	13	14	26	13	13
Rumänien	17	6	11	14	5	9	15	5	10
Russische Föderation	80	28	52	72	26	46	75	28	47
Schweiz	49	25	24	47	24	23	30	16	14
Serbien und Montenegro	11	4	7	10	3	7	11	4	7
Türkei	64	33	31	49	25	24	58	29	29
Ukraine	22	2	20	16	1	15	22	2	20
Weißrussland	6	1	5	3	-	3	5	1	4
Sonstige	2	2	-	2	2	-	2	2	-
Übriges Europa zusammen	354	140	214	300	118	182	313	124	189
Europa zusammen	1 063	418	645	938	373	565	834	333	501
Afrika									
Ägypten	8	5	3	6	3	3	7	4	3
Kamerun	22	14	8	16	10	6	22	14	8
Marokko	4	4	-	2	2	-	4	4	-
Tunesien	9	9	-	8	8	-	7	7	-
Sonstige	13	9	4	10	7	3	13	9	4
Afrika zusammen	56	41	15	42	30	12	53	38	15
Amerika									
Argentinien	5	3	2	4	2	2	2	1	1
Brasilien	34	15	19	32	14	18	31	15	16
Chile	5	4	1	3	2	1	4	4	-
El Salvador	7	1	6	7	1	6	7	1	6
Kanada	11	8	3	9	7	2	11	8	3
Kolumbien	13	6	7	11	6	5	10	5	5
Peru	4	2	2	3	1	2	3	2	1
Venezuela	8	5	3	6	4	2	8	5	3
Vereinigte Staaten	133	54	79	129	52	77	129	52	77
Sonstige	8	6	2	7	5	2	7	6	1
Amerika zusammen	228	104	124	211	94	117	212	99	113
Asien									
China	65	36	29	54	32	22	54	30	24
Georgien	15	5	10	14	5	9	13	4	9
Indien	6	4	2	5	4	1	5	4	1
Indonesien	15	7	8	13	6	7	15	7	8
Iran, Islamische Republik	14	9	5	11	7	4	11	7	4
Israel	15	13	2	13	11	2	15	13	2
Japan	19	6	13	16	6	10	14	4	10
Jemen	4	4	-	2	2	-	4	4	-
Jordanien	5	5	-	2	2	-	5	5	-
Kasachstan	5	3	2	5	3	2	5	3	2
Korea, Republik	23	13	10	21	13	8	21	12	9
Libanon	16	15	1	14	13	1	16	15	1
Mongolei	6	1	5	5	1	4	6	1	5
Pakistan	3	3	-	2	2	-	3	3	-
Sri Lanka	4	4	-	3	3	-	2	2	-
Syrien, Arab. Republik	26	18	8	22	14	8	25	17	8
Taiwan	3	-	3	1	-	1	3	-	3
Thailand	4	2	2	3	1	2	4	2	2
Vietnam	16	10	6	13	8	5	16	10	6
Sonstige	17	11	6	12	8	4	16	10	6
Asien zusammen	281	169	112	231	141	90	253	153	100

Noch: 5 Ausländische Studienanfänger (darunter Bildungsinländer) in Berlin im Sommersemester 2005 nach Hochschularten und Staatsangehörigkeit

Staatsangehörigkeit	Insgesamt			Darunter im ersten					
	insgesamt	männlich	weiblich	Hochschulsemester			Fachsemester		
				zusammen	männlich	weiblich	zusammen	männlich	weiblich
	1	2	3	4	5	6	7	8	9
Noch: Universitäten									
Australien und Ozeanien									
Australien.....	12	5	7	12	5	7	11	4	7
Sonstige.....	2	2	-	2	2	-	2	2	-
Australien und Ozeanien zusammen	14	7	7	14	7	7	13	6	7
Staatenlos.....	4	4	-	2	2	-	4	4	-
Ungeklärt.....	2	1	1	2	1	1	2	1	1
Ohne Angabe.....	1	1	-	-	-	-	1	1	-
Hochschulart insgesamt	1 649	745	904	1 440	648	792	1 372	635	737
Kunsthochschulen									
Europa									
Europäische Union (EU)									
Frankreich.....	4	2	2	4	2	2	1	-	1
Polen.....	4	2	2	3	1	2	2	1	1
Spanien.....	3	-	3	3	-	3	1	-	1
Sonstige.....	7	3	4	6	3	3	4	2	2
EU zusammen	18	7	11	16	6	10	8	3	5
Übriges Europa									
Bulgarien.....	3	-	3	2	-	2	3	-	3
Russische Föderation.....	3	-	3	3	-	3	3	-	3
Schweiz.....	4	-	4	4	-	4	2	-	2
Türkei.....	3	2	1	1	-	1	3	2	1
Sonstige.....	2	1	1	1	1	-	2	1	1
Übriges Europa zusammen	15	3	12	11	1	10	13	3	10
Europa zusammen	33	10	23	27	7	20	21	6	15
Amerika									
Amerika zusammen	4	2	2	3	2	1	2	1	1
Asien									
China.....	10	6	4	7	5	2	8	5	3
Korea, Republik.....	17	3	14	17	3	14	10	3	7
Sonstige.....	7	3	4	5	2	3	4	1	3
Asien zusammen	34	12	22	29	10	19	22	9	13
Hochschulart insgesamt	71	24	47	59	19	40	45	16	29
Fachhochschulen (ohne Verwaltungsfachhochschulen)									
Europa									
Europäische Union (EU)									
Dänemark.....	3	1	2	3	1	2	3	1	2
Finnland.....	4	2	2	4	2	2	4	2	2
Frankreich.....	19	12	7	19	12	7	19	12	7
Griechenland.....	5	2	3	2	-	2	5	2	3
Italien.....	4	-	4	2	-	2	4	-	4
Lettland.....	6	-	6	6	-	6	6	-	6
Litauen.....	3	1	2	2	1	1	3	1	2
Niederlande.....	6	4	2	6	4	2	6	4	2
Österreich.....	9	2	7	6	1	5	7	2	5
Polen.....	20	7	13	15	4	11	19	6	13
Ungarn.....	3	1	2	3	1	2	3	1	2
Vereinigtes Königreich.....	6	3	3	6	3	3	6	3	3
Sonstige.....	7	5	2	5	4	1	7	5	2
EU zusammen	95	40	55	79	33	46	92	39	53
Übriges Europa									
Bosnien und Herzegowina.....	4	1	3	3	-	3	4	1	3
Bulgarien.....	12	3	9	4	-	4	12	3	9
Kroatien.....	7	3	4	3	2	1	7	3	4
Rumänien.....	3	-	3	3	-	3	3	-	3
Russische Föderation.....	19	-	19	11	-	11	19	-	19
Schweiz.....	4	2	2	4	2	2	4	2	2
Türkei.....	49	38	11	36	26	10	47	36	11
Ukraine.....	11	3	8	7	2	5	11	3	8
Sonstige.....	7	4	3	4	2	2	7	4	3
Übriges Europa zusammen	116	54	62	75	34	41	114	52	62
Europa zusammen	211	94	117	154	67	87	206	91	115
Afrika									
Kamerun.....	8	3	5	4	-	4	8	3	5
Marokko.....	16	15	1	11	11	-	16	15	1
Sonstige.....	11	9	2	7	5	2	11	9	2
Afrika zusammen	35	27	8	22	16	6	35	27	8
Amerika									
Brasilien.....	9	5	4	9	5	4	9	5	4
Kolumbien.....	4	2	2	4	2	2	4	2	2
Mexiko.....	4	2	2	4	2	2	4	2	2
Vereinigte Staaten.....	7	5	2	7	5	2	7	5	2
Sonstige.....	12	2	10	11	2	9	12	2	10
Amerika zusammen	36	16	20	35	16	19	36	16	20
Asien									
China.....	30	8	22	23	6	17	30	8	22
Indien.....	13	11	2	10	9	1	13	11	2
Indonesien.....	14	7	7	4	1	3	14	7	7
Irak.....	4	3	1	2	2	-	4	3	1
Iran, Islamische Republik.....	3	2	1	1	1	-	3	2	1
Korea, Republik.....	7	5	2	4	2	2	7	5	2
Libanon.....	7	6	1	3	2	1	7	6	1
Mongolei.....	5	3	2	2	-	2	5	3	2
Pakistan.....	5	4	1	5	4	1	5	4	1
Thailand.....	4	4	-	3	3	-	4	4	-

Noch: 5 Ausländische Studienanfänger (darunter Bildungsinländer) in Berlin im Sommersemester 2005 nach Hochschularten und Staatsangehörigkeit

Staatsangehörigkeit	Insgesamt			Darunter im ersten					
	insgesamt	männlich	weiblich	Hochschulsemester			Fachsemester		
				zusammen	männlich	weiblich	zusammen	männlich	weiblich
	1	2	3	4	5	6	7	8	9
Noch: Fachhochschulen (ohne Verwaltungsfachhochschulen)									
Noch: Asien									
Vietnam.....	12	7	5	10	6	4	12	7	5
Sonstige.....	21	12	9	17	8	9	21	12	9
Asien zusammen	125	72	53	84	44	40	125	72	53
Australien und Ozeanien									
Australien und Ozeanien zusammen	1	-	1	1	-	1	1	-	1
Staatenlos.....	6	6	-	3	3	-	6	6	-
Hochschulart insgesamt	414	215	199	299	146	153	409	212	197
Verwaltungsfachhochschulen									
Europa									
Europäische Union (EU)									
EU zusammen	2	-	2	1	-	1	2	-	2
Übriges Europa									
Türkei.....	4	1	3	4	1	3	3	1	2
Übriges Europa zusammen	4	1	3	4	1	3	3	1	2
Europa zusammen	6	1	5	5	1	4	5	1	4
Hochschulart insgesamt	6	1	5	5	1	4	5	1	4
Insgesamt									
Europa									
Europäische Union (EU)									
Belgien.....	12	5	7	12	5	7	9	4	5
Dänemark.....	27	7	20	27	7	20	13	4	9
Estland.....	7	-	7	6	-	6	7	-	7
Finnland.....	27	6	21	23	5	18	17	5	12
Frankreich.....	88	45	43	86	44	42	69	37	32
Griechenland.....	55	22	33	45	17	28	41	19	22
Irland.....	5	2	3	5	2	3	5	2	3
Italien.....	85	32	53	79	29	50	62	23	39
Lettland.....	13	1	12	11	1	10	13	1	12
Litauen.....	15	3	12	11	3	8	15	3	12
Luxemburg.....	3	1	2	3	1	2	1	1	-
Niederlande.....	69	37	32	66	35	31	45	23	22
Österreich.....	61	28	33	54	25	29	39	21	18
Polen.....	148	45	103	112	36	76	132	39	93
Portugal.....	11	6	5	10	6	4	9	5	4
Schweden.....	53	23	30	53	23	30	33	13	20
Slowakei.....	19	6	13	16	4	12	19	6	13
Slowenien.....	11	7	4	10	6	4	8	5	3
Spanien.....	32	18	14	29	16	13	18	12	6
Tschechische Republik.....	30	9	21	26	9	17	23	8	15
Ungarn.....	25	10	15	25	10	15	21	9	12
Vereinigtes Königreich.....	25	10	15	22	8	14	21	9	12
Zypern.....	3	2	1	3	2	1	3	2	1
EU zusammen	824	325	499	734	294	440	623	251	372
Übriges Europa									
Albanien.....	4	1	3	3	-	3	4	1	3
Bosnien und Herzegowina.....	7	1	6	6	-	6	7	1	6
Bulgarien.....	69	25	44	48	16	32	63	23	40
Kroatien.....	17	6	11	10	4	6	17	6	11
Mazedonien.....	7	2	5	7	2	5	7	2	5
Norwegen.....	28	13	15	27	13	14	26	13	13
Rumänien.....	20	6	14	17	5	12	18	5	13
Russische Föderation.....	102	28	74	86	26	60	97	28	69
Schweiz.....	57	27	30	55	26	29	36	18	18
Serbien und Montenegro.....	13	5	8	12	4	8	13	5	8
Türkei.....	120	74	46	90	52	38	111	68	43
Ukraine.....	33	5	28	23	3	20	33	5	28
Weißrussland.....	10	3	7	4	1	3	9	3	6
Sonstige.....	2	2	-	2	2	-	2	2	-
Übriges Europa zusammen	489	198	291	390	154	236	443	180	263
Europa zusammen	1 313	523	790	1 124	448	676	1 066	431	635
Afrika									
Ägypten.....	8	5	3	6	3	3	7	4	3
Kamerun.....	30	17	13	20	10	10	30	17	13
Marokko.....	20	19	1	13	13	-	20	19	1
Nigeria.....	4	4	-	3	3	-	4	4	-
Sudan.....	3	2	1	2	1	1	3	2	1
Tunesien.....	10	10	-	9	9	-	8	8	-
Sonstige.....	16	11	5	11	7	4	16	11	5
Afrika zusammen	91	68	23	64	46	18	88	65	23
Amerika									
Argentinien.....	6	3	3	5	2	3	3	1	2
Brasilien.....	44	21	23	42	20	22	41	21	20
Chile.....	5	4	1	3	2	1	4	4	-
Costa Rica.....	3	-	3	2	-	2	3	-	3
El Salvador.....	7	1	6	7	1	6	7	1	6
Kanada.....	14	10	4	12	9	3	13	9	4
Kolumbien.....	17	8	9	15	8	7	14	7	7
Mexiko.....	6	4	2	6	4	2	6	4	2
Peru.....	7	2	5	6	1	5	5	2	3
Venezuela.....	9	6	3	7	5	2	9	6	3
Vereinigte Staaten.....	140	59	81	136	57	79	136	57	79
Sonstige.....	10	4	6	8	3	5	9	4	5
Amerika zusammen	268	122	146	249	112	137	250	116	134

Noch: 5 Ausländische Studienanfänger (darunter Bildungsinländer) in Berlin im Sommersemester 2005 nach Hochschularten und Staatsangehörigkeit

Staatsangehörigkeit	Insgesamt			Darunter im ersten					
	insgesamt	männlich	weiblich	Hochschulsemester			Fachsemester		
				zusammen	männlich	weiblich	zusammen	männlich	weiblich
1	2	3	4	5	6	7	8	9	
Noch: insgesamt									
Asien									
Armenien.....	3	-	3	2	-	2	3	-	3
Aserbaidschan.....	3	1	2	3	1	2	3	1	2
China.....	105	50	55	84	43	41	92	43	49
Georgien.....	16	5	11	15	5	10	14	4	10
Indien.....	19	15	4	15	13	2	18	15	3
Indonesien.....	29	14	15	17	7	10	29	14	15
Irak.....	5	4	1	2	2	-	5	4	1
Iran, Islamische Republik.....	17	11	6	12	8	4	14	9	5
Israel.....	18	15	3	14	12	2	18	15	3
Japan.....	22	7	15	18	6	12	16	5	11
Jemen.....	4	4	-	2	2	-	4	4	-
Jordanien.....	7	7	-	2	2	-	7	7	-
Kasachstan.....	6	3	3	6	3	3	6	3	3
Korea, Republik.....	47	21	26	42	18	24	38	20	18
Libanon.....	23	21	2	17	15	2	23	21	2
Mongolei.....	11	4	7	7	1	6	11	4	7
Pakistan.....	8	7	1	7	6	1	8	7	1
Sri Lanka.....	4	4	-	3	3	-	2	2	-
Syrien, Arab. Republik.....	27	18	9	23	14	9	26	17	9
Taiwan.....	4	-	4	2	-	2	4	-	4
Thailand.....	9	7	2	7	5	2	8	6	2
Usbekistan.....	3	2	1	3	2	1	3	2	1
Vietnam.....	29	18	11	24	15	9	28	17	11
Sonstige.....	21	15	6	17	12	5	20	14	6
Asien zusammen	440	253	187	344	195	149	400	234	166
Australien und Ozeanien									
Australien.....	13	5	8	13	5	8	12	4	8
Sonstige.....	2	2	-	2	2	-	2	2	-
Australien und Ozeanien zusammen	15	7	8	15	7	8	14	6	8
Staatenlos.....	10	10	-	5	5	-	10	10	-
Ungeklärt.....	2	1	1	2	1	1	2	1	1
Ohne Angabe.....	1	1	-	-	-	-	1	1	-
Insgesamt	2 140	985	1 155	1 803	814	989	1 831	864	967
Darunter: Bildungsinländer									
Europa									
Europäische Union (EU)									
Griechenland.....	4	1	3	4	1	3	4	1	3
Italien.....	5	2	3	5	2	3	5	2	3
Polen.....	11	6	5	11	6	5	9	5	4
Sonstige.....	14	7	7	14	7	7	14	7	7
EU zusammen	34	16	18	34	16	18	32	15	17
Übriges Europa									
Bosnien und Herzegowina.....	4	-	4	4	-	4	4	-	4
Kroatien.....	7	3	4	7	3	4	7	3	4
Russische Föderation.....	4	1	3	4	1	3	4	1	3
Schweiz.....	3	3	-	3	3	-	3	3	-
Türkei.....	46	22	24	46	22	24	44	21	23
Sonstige.....	5	3	2	5	3	2	5	3	2
Übriges Europa zusammen	69	32	37	69	32	37	67	31	36
Europa zusammen	103	48	55	103	48	55	99	46	53
Afrika									
Afrika zusammen	1	1	-	1	1	-	1	1	-
Amerika									
Amerika zusammen	5	3	2	5	3	2	4	2	2
Asien									
China.....	4	4	-	4	4	-	4	4	-
Iran, Islamische Republik.....	3	2	1	3	2	1	3	2	1
Korea, Republik.....	10	2	8	10	2	8	7	2	5
Vietnam.....	4	1	3	4	1	3	4	1	3
Sonstige.....	5	3	2	5	3	2	4	2	2
Asien zusammen	26	12	14	26	12	14	22	11	11
Staatenlos.....	2	2	-	2	2	-	2	2	-
Bildungsinländer insgesamt	137	66	71	137	66	71	128	62	66

6 Exmatrikulierte an Hochschulen in Berlin im Sommersemester 2005 nach dem Grund der Exmatrikulation sowie Hochschularten und Hochschulen

Lfd. Nr.	Grund der Exmatrikulation	Geschl.	Insgesamt	Universitäten								Kunsthoch		
				zusammen	davon							zusammen	da	
					Freie Universität	Technische Universität	Humboldt-Universität	Charité-Universitätsmedizin	Europäische Wirtschaftshochschule	European School of Management and Technology	Steinbeis-Hochschule		Universität der Künste	Kunsthochschule Berlin-Weißensee
1	2	3	4	5	6	7	8	9	10	11	12			
1	Exmatrikulation aufgrund	m	1	-	-	-	-	-	-	-	-	-	-	-
2	landesrechtlicher	w	1	-	-	-	-	-	-	-	-	-	-	-
3	Bestimmungen	i	2	-	-	-	-	-	-	-	-	-	-	-
4	Beendigung des Studiums nach	m	1 626	593	328	91	172	2	-	-	-	135	98	24
5	bestandener Prüfung	w	1 801	901	558	82	261	-	-	-	-	176	131	26
6		i	3 427	1 494	886	173	433	2	-	-	-	311	229	50
7	Beendigung des Studiums;	m	60	3	-	3	-	-	-	-	-	45	9	-
8	Prüfung noch nicht	w	80	2	-	1	-	1	-	-	-	48	13	1
9	abgeschlossen	i	140	5	-	4	-	1	-	-	-	93	22	1
10	Beendigung des Studiums ohne	m	81	2	-	1	1	-	-	-	-	1	1	-
11	Prüfung, da keine mehr	w	21	4	-	4	-	-	-	-	-	5	5	-
12	möglich	i	102	6	-	5	1	-	-	-	-	6	6	-
13	Hochschulwechsel	m	701	647	270	217	159	1	-	-	-	5	1	-
14		w	868	831	450	136	237	8	-	-	-	7	4	1
15		i	1 569	1 478	720	353	396	9	-	-	-	12	5	1
16	Einberufung zum Wehr- oder	m	2	1	-	1	-	-	-	-	-	-	-	-
17	Zivildienst	w	-	-	-	-	-	-	-	-	-	-	-	-
18		i	2	1	-	1	-	-	-	-	-	-	-	-
19	Aufgabe oder Unterbrechung	m	695	658	259	133	265	-	-	-	1	8	6	-
20	des Studiums	w	951	879	333	126	418	1	-	-	1	19	11	4
21		i	1 646	1 537	592	259	683	1	-	-	2	27	17	4
22	Streichung durch die Hoch-	m	3 541	2 989	808	1 267	913	-	-	-	1	3	-	2
23	schule wegen fehlender	w	2 887	2 654	762	778	1 114	-	-	-	-	11	1	8
24	Rückmeldung/Krankenvers.	i	6 428	5 643	1 570	2 045	2 027	-	-	-	1	14	1	10
25	Beendigung des Studiums nach	m	139	42	17	17	5	-	-	-	3	41	40	1
26	endgültig nicht bestandener	w	74	16	9	1	5	-	-	-	1	43	43	-
27	Prüfung/Vorprüfung	i	213	58	26	18	10	-	-	-	4	84	83	1
28	Sonstige Gründe	m	934	578	291	274	1	1	-	-	11	17	12	-
29		w	925	742	509	219	1	-	-	-	13	18	16	1
30		i	1 859	1 320	800	493	2	1	-	-	24	35	28	1
31	Insgesamt	m	7 780	5 513	1 973	2 004	1 516	4	-	-	16	255	167	27
32		w	7 608	6 029	2 621	1 347	2 036	10	-	-	15	327	224	41
33		i	15 388	11 542	4 594	3 351	3 552	14	-	-	31	582	391	68

schulen		Fachhochschulen (ohne Verwaltungsfachhochschulen)										Verwaltungsfachhochsch.		Lfd. Nr.	
von		zu- sammen	davon									zu- sammen	davon		
Hochschule für Musik "Hanns Eisler"	Hochschule für Schauspielkunst "Ernst Busch"		Technische Fachhochschule	Fachhochschule für Technik und Wirtschaft	Fachhochschule für Wirtschaft		Alice-Salomon-Fachhochschule für Sozialarbeit und Sozialpädagogik	OTA Hochschule	Evangelische Fachhochschule für Sozialarbeit und Sozialpädagogik	Katholische Fachhochschule für Sozialwesen	Mediadesign Hochschule		Fachhochschule für Verwaltung und Rechtspflege		Fachhochschule des Bundes für öffentl. Verwaltung/ FB Sozialversicherung
13	14	15	16	17	18	19	20	21	22	23	24	25	26	27	
-	-	-	-	-	-	-	-	-	-	-	-	1	1	-	1
-	-	-	-	-	-	-	-	-	-	-	-	1	1	-	2
-	-	-	-	-	-	-	-	-	-	-	-	2	2	-	3
12	1	760	337	272	88	-	36	-	17	10	-	138	138	-	4
17	2	637	143	192	109	-	103	-	60	30	-	87	87	-	5
29	3	1 397	480	464	197	-	139	-	77	40	-	225	225	-	6
28	8	12	-	-	9	-	3	-	-	-	-	-	-	-	7
20	14	30	-	-	24	-	6	-	-	-	-	-	-	-	8
48	22	42	-	-	33	-	9	-	-	-	-	-	-	-	9
-	-	78	1	69	-	7	1	-	-	-	-	-	-	-	10
-	-	11	-	9	-	2	-	-	-	-	-	1	1	-	11
-	-	89	1	78	-	9	1	-	-	-	-	1	1	-	12
4	-	47	12	27	7	-	-	-	-	1	-	2	2	-	13
2	-	28	3	11	5	-	6	-	3	-	-	2	2	-	14
6	-	75	15	38	12	-	6	-	3	1	-	4	4	-	15
-	-	1	-	1	-	-	-	-	-	-	-	-	-	-	16
-	-	-	-	-	-	-	-	-	-	-	-	-	-	-	17
-	-	1	-	1	-	-	-	-	-	-	-	-	-	-	18
2	-	25	-	3	8	11	3	-	-	-	-	4	4	-	19
3	1	46	-	2	15	16	4	-	9	-	-	7	7	-	20
5	1	71	-	5	23	27	7	-	9	-	-	11	11	-	21
1	-	535	220	278	29	-	2	-	1	5	-	14	14	-	22
2	-	208	72	110	22	-	-	-	3	1	-	14	14	-	23
3	-	743	292	388	51	-	2	-	4	6	-	28	28	-	24
-	-	50	49	-	-	-	-	-	1	-	-	6	6	-	25
-	-	9	6	-	2	1	-	-	-	-	-	6	6	-	26
-	-	59	55	-	2	1	-	-	1	-	-	12	12	-	27
5	-	336	124	135	62	-	3	-	4	4	4	3	3	-	28
1	-	165	39	35	51	-	11	-	19	9	1	-	-	-	29
6	-	501	163	170	113	-	14	-	23	13	5	3	3	-	30
52	9	1 844	743	785	203	18	48	-	23	20	4	168	168	-	31
45	17	1 134	263	359	228	19	130	-	94	40	1	118	118	-	32
97	26	2 978	1 006	1 144	431	37	178	-	117	60	5	286	286	-	33

Datenangebot aus dem Sachgebiet

Datenangebot

Die in diesem Bericht enthaltenen Tabellen geben die gängigsten Kombinationen der aufgelisteten Merkmale wieder. Für den Informationsbedarf, der damit nicht abgedeckt werden kann, werden **Sonderauswertungen** erstellt.

Die Merkmale und deren Gliederung sind auf Seite 5 dieses Berichtes dargestellt.

Zeitreihen sind ebenfalls verfügbar.

Lieferung

Bestellte Tabellen oder Daten werden kurzfristig entweder als Ausdruck oder als Excel-Datei (Version 4 bis 97) erstellt. Die Lieferung der Ergebnisse erfolgt dann entweder über **E-Mail** oder **Fax** (bis maximal 10 Seiten) bzw. als **Ausdruck**, **Diskette** oder **CD-ROM** durch die Post. Selbstabholer können die Ergebnisse direkt beim Statistischen Landesamt abholen.

Kosten

Die Leistungen sind nach den geltenden Kostenrichtlinien des Statistischen Landesamtes grundsätzlich kostenpflichtig. Ausgenommen davon sind unmittelbare Berliner Landesbehörden (z. B. Senatsverwaltungen und Bezirksamter), Mitglieder des Abgeordnetenhauses, Berliner Mitglieder des Bundestages und des Europäischen Parlaments, Journalisten sowie Dienststellen, Behörden und Ämter, mit denen ein Schriftenaustausch besteht. Die Kosten für Standardtabellen sind in dem entsprechenden Abschnitt angegeben. Kosten für andere Auswertungen werden nach Aufwand berechnet. Die Zahlung erfolgt auf Rechnung, die Zahlungsfrist beträgt vier Wochen.

Information und Beratung

Nähere Auskünfte zu Information und Beratung finden Sie auf Seite 2:

Weitere Veröffentlichungen zum Thema

Statistische Berichte

Hochschulen

- Studierende an Hochschulen in Berlin Wintersemester Teil I und II jährlich, 78 bzw. 67 Seiten je 6,00 EUR Bestell-Nr.: 160.1 bzw. 160.1a
- Studierende an Hochschulen (Vorläufige Ergebnisse) halbjährlich, 15 Seiten 4,00 EUR Bestell-Nr.: 160.2
- Prüfungen an Hochschulen in Berlin jährlich, 58 Seiten 8,00 EUR Bestell-Nr.: 160.3
- Personal an Hochschulen in Berlin jährlich, 70 Seiten 12,00 EUR Bestell-Nr.: 160.4

* Preisänderungen sind vorbehalten

Allgemeines Informationsangebot

Datenmaterial auf Papier, Diskette oder im Internet zu folgenden Themen:

- Gebiet (regionales Bezugssystem)
- Bevölkerung und Bevölkerungsbewegung (Geburten, Sterbefälle, Zu- und Fortzüge)
- Mikrozensus (Haushalte, Familien, Sozialstruktur)
- Gesundheitswesen
- Wahlen (Ergebnisse)
- Allgemeinbildendes und berufliches Schulwesen (Einrichtungen, Schüler)
- Kultur, Freizeit, Sport
- Hochschulen (Studierende, Prüfungen, Personal)
- Rechtspflege
- Öffentliche Sozialleistungen (Jugendhilfe, Sozialhilfe, Wohngeld)
- Polizeiliche Kriminalitätsstatistik, Verkehr
- Verarbeitendes Gewerbe
- Bautätigkeit und Wohnungen
- Handel, Gastgewerbe
- Verdienste, Handwerk
- Landwirtschaft, Umwelt, Energie- und Wasserversorgung
- Volkswirtschaftliche Gesamtrechnungen
- Öffentliche Finanzen, Personal im Öffentlichen Dienst
- Preise, laufende Wirtschaftsrechnungen
- Steuern
- Unternehmen und Arbeitsstätten, Unternehmensregister

Veröffentlichungen

Statistisches Jahrbuch

Kompilium zu Berlin in Jahresdaten aus allen Bereichen der amtlichen Statistik

Monatschrift

Beiträge zu Methodik und Ergebnissen statistischer Erhebungen

Statistische Berichte

Tabellen und Kurzerläuterungen zu Ergebnissen der verschiedenen Sachgebiete der amtlichen Statistik

Faltblätter

Informationen kurz und knapp zum Tourismus, zur Umwelt, zu Bildung und Kultur, zum Mikrozensus

Verzeichnis der Veröffentlichungen

Überblick über alle vom Statistischen Landesamt Berlin herausgegebenen Veröffentlichungen auf Papier, Diskette und CD.

Bestellung

Statistisches Landesamt Berlin

Vertrieb

10306 Berlin

Firma bzw. Name, Vorname

Ansprechpartner/in

Straße, Hausnummer

Postleitzahl, Ort

Telefon einschl. Vorwahl

Telefax einschl. Vorwahl

E-Mail

Anzahl	Bestell-Nr.	Bezeichnung	Zeitraum	Einzelpreis

Bestellmöglichkeiten:

An obenstehende Adresse
 Telefon: 030 - 9021 3434
 Fax: 030 - 9021 3655
 E-Mail: info@statistik-berlin.de

Liefermöglichkeiten:

Postversand und Rechnung (zzgl. Versandkostenpauschale)
 Fax (max. 10 Seiten)
 E-Mail (max. 2 MB)

Datum

Unterschrift

Liefer- und Zahlungsbedingungen für Produkte und Leistungen des Statistischen Landesamtes Berlin

Stand: 1. Januar 2002

Allgemeines

Allgemeine Geschäftsbedingungen des Bestellers sind ausgeschlossen. Die Lieferungen des Statistischen Landesamtes Berlin unterliegen nicht der Umsatz-(Mehrwert-)steuerpflicht. Aufträge für Sonderauswertungen werden nur angenommen, wenn sie ohne Zurückstellen gesetzlicher Aufgaben zu erledigen sind. Sonderauswertungen und Aufträge mit einem Wert von mehr als 25,00 EUR werden erst bearbeitet, wenn der Besteller den Auftrag schriftlich erteilt. Das Statistische Landesamt Berlin haftet nicht für Schäden, die aus der Verwendung der Produkte entstehen, außer für solche Schäden, die auf einer grob fahrlässigen Vertragsverletzung beruhen. Erfüllungsort ist Berlin. Gerichtsstand ist – je nach Zuständigkeit – das Amtsgericht Lichtenberg bzw. das Landgericht Berlin.

Abonnements

Regelmäßig erscheinende Veröffentlichungen können im Abonnement bezogen werden. Die Kündigung von Abonnements ist zum 30.6. oder 31.12. eines jeden Jahres mit einer Frist von sechs Wochen möglich und bedarf der Schriftform.

Es gelten die jeweils aktuellen Preise, auch wenn sie während der Vertragslaufzeit geändert werden.

Lieferung / Versandkosten

Die Lieferung erfolgt auf Rechnung und Gefahr des Bestellers. Richtig erfolgte Lieferungen werden nicht umgetauscht oder zurückgenommen. Beanstandungen wegen unrichtiger oder unvollständiger Sendung müssen innerhalb von 14 Tagen nach Empfang der Lieferung geltend gemacht werden.

Bei entgeltpflichtigen Produkten trägt der Besteller auch die Versandkosten (mindestens 1,50 EUR).

Rechnungen / Mahnungen

Der Rechnungsbetrag ist innerhalb von 4 Wochen ohne jeglichen Abzug auf eines der in der Rechnung angegebenen Konten – unter Angabe des Buchungs- und Kassenzeichens – zu überweisen. Rechnungen für Abonnements werden jeweils zum Quartalsende ausgestellt. Die Lieferung bleibt bis zur vollständigen Bezahlung Eigentum des Landes Berlin.

Für den Fall des Verzugs entsteht dem Statistischen Landesamt Berlin ein Anspruch auf Zahlung von Verzugszinsen von 5 v.H. über dem jeweils geltenden Basiszinssatz der Deutschen Bundesbank sowie Ersatz des sonst nachweisbaren Verzugschadens. Für jede Mahnung, die nach Eintritt des Verzugs ergeht, sind dem Statistischen Landesamt Berlin Bearbeitungs-, Porto- und Vordruckkosten pauschal in Höhe von 7,50 EUR zu ersetzen.

Weitergabe der Daten

Die Urheberrechte an den Produkten und Leistungen liegen beim Land Berlin, vertreten durch den Direktor des Statistischen Landesamtes Berlin. Eine Vervielfältigung und Veröffentlichung, auch auszugsweise, ist nur mit der Quellenangabe "Statistisches Landesamt Berlin" gestattet. Eine Weitergabe der übermittelten Daten auf maschinenlesbaren Datenträgern oder in elektronischen Netzen bedarf der vorherigen schriftlichen Genehmigung durch das Statistische Landesamt Berlin; die elektronische Form genügt nicht.