

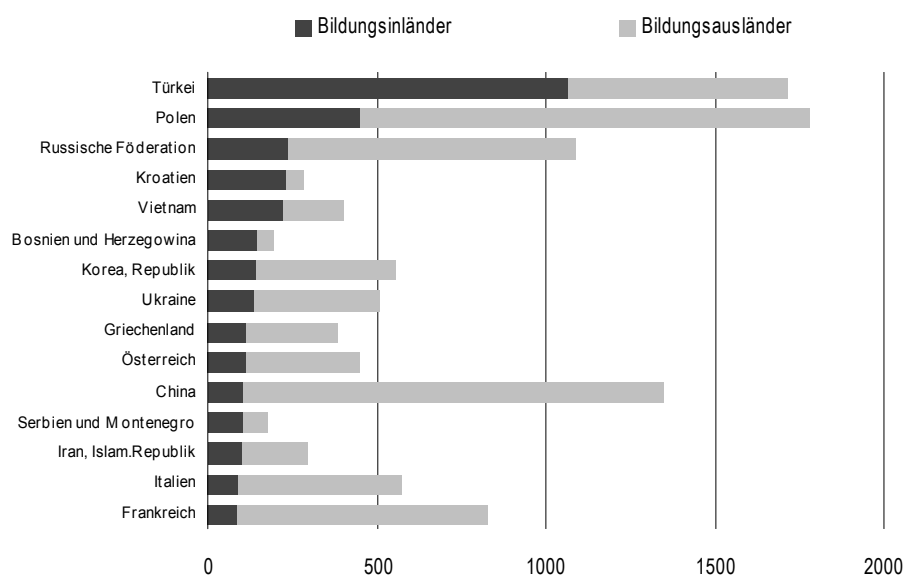
Statistischer Bericht

B III 1 – j 2006

Studierende an Hochschulen im Land Berlin Wintersemester 2006/2007

Hörerstatus
Fächergruppen
Fach- und Hochschulsemester

Bildungsinländer /-ausländer an Hochschulen in Berlin im WS 2006/2007 nach Staatsangehörigkeit



Das Amt für Statistik Berlin-Brandenburg

Produkte und Dienstleistungen

Das Amt für Statistik Berlin-Brandenburg ist für beide Länder die zentrale Dienstleistungseinrichtung auf dem Gebiet der amtlichen Statistik. Das Amt erbringt Serviceleistungen im Bereich Information und Analyse für die breite Öffentlichkeit, für alle gesellschaftlichen Gruppen sowie für Kunden aus Verwaltung und Politik, Wirtschaft und Wissenschaft. Kerngeschäft des Amtes ist die Durchführung der gesetzlich angeordneten amtlichen Statistiken für Berlin und Brandenburg. Das Amt erhebt die Daten, bereitet sie auf, interpretiert und analysiert sie und veröffentlicht die Ergebnisse. Die Grundversorgung aller Nutzer mit statistischen Informationen erfolgt unentgeltlich, im Wesentlichen über das Internet und den Informationsservice. Daneben werden nachfrage- und zielgruppenorientierte Standardauswertungen zu Festpreisen angeboten. Kundenspezifische Aufbereitung / Beratung zu kostendeckenden Preisen ergänzt das Spektrum der Informationsbereitstellung.

Amtliche Statistik im Verbund

Die Statistiken werden bundesweit nach einheitlichen Konzepten, Methoden und Verfahren arbeitsteilig erstellt. Die statistischen Ämter der Länder sind dabei grundsätzlich für die Durchführung der Erhebungen, für die Aufbereitung und Veröffentlichung der Länderergebnisse zuständig. Durch diese Kooperation in einem „Statistikverbund“ entstehen für alle Länder vergleichbare und zu einem Bundesergebnis zusammenführbare Erhebungsergebnisse.

Informationsservice

info@statistik-bbb.de
mit statistischen Informationen für jedermann und Beratung sowie maßgeschneiderte Aufbereitungen von Daten über Berlin und Brandenburg. Auskunft, Beratung, Pressedienst sowie Fachbibliotheken in Potsdam und Berlin.

Standort Potsdam

Dortustraße 46, 14467 Potsdam
Tel. 0331 39-444
Fax 0331 39-418
Mo–Do 9–15 Uhr, Fr 9–14 Uhr

Bibliothek

Tel. 0331 39-843
Fax 0331 39-418
Mo–Do 10.30–15 Uhr, Fr 9.30–14 Uhr

Standort Berlin

Alt-Friedrichsfelde 60, 10315 Berlin
Tel. 030 9021-3434
Fax 030 9021-3655
Mo–Do 9–15 Uhr, Fr 9–14 Uhr

Bibliothek

Tel. 030 9021-3540
Fax 030 9021-3655
Mo–Do 9–15 Uhr, Fr 9–14 Uhr

Internet-Angebot

www.statistik-berlin-brandenburg.de
mit aktuellen Daten, Pressemitteilungen, Statistischen Berichten zum kostenlosen Herunterladen, regionalstatistischen Informationen, Wahlstatistiken und -analysen sowie einem Überblick über das gesamte Leistungsspektrum des Amtes.

Statistische Jahrbücher

mit einer Vielzahl von Tabellen aus nahezu allen Arbeitsgebieten der amtlichen Statistik.

Statistische Berichte

mit Ergebnissen der einzelnen Statistiken in Tabellen in tiefer sachlicher Gliederung und Grafiken zur Veranschaulichung von Entwicklungen und Strukturen.

Mit dieser Reihe werden die bisherigen Veröffentlichungen Statistischer Berichte aus dem Landesbetrieb für Datenverarbeitung und Statistik Land Brandenburg sowie dem Statistischen Landesamt Berlin fortgesetzt.

Informationen zu dieser Veröffentlichung

Referat 14 B
Tel. (030) 9021-3404
Fax (030) 9021-3272
Info@statistik-bbb.de

Impressum

Amt für Statistik Berlin-Brandenburg
Dortustraße 46
14467 Potsdam
Telefon: 0331 39444
Fax: 0331 39418
info@statistik-bbb.de
www.statistik-berlin-brandenburg.de

Statistischer Bericht

B III 1 – j 2006

© **Amt für Statistik** Berlin-Brandenburg
Die Veröffentlichung und Verbreitung, auch auszugsweise, mit Quellenangabe für nichtgewerbliche Zwecke gestattet.

Erscheinungsfolge: jährlich
Preis (Druck-Version): 10,- EUR

Zeichenerklärung

- nichts vorhanden
- () Aussagewert ist eingeschränkt
- Zahlenwert unbekannt oder geheimzuhalten
- x Tabellenfach gesperrt
- / Zahlenwert nicht sicher genug
- 0 weniger als die Hälfte von 1 in der letzten besetzten Stelle, jedoch mehr als nichts
- p vorläufige Zahl
- ... Angabe fällt später an
- r berichtigte Zahl
- s geschätzte Zahl

		Seite
	Grafiken	
Information und Beratung	2	1 Studierende vom WS 1992/1993 bis WS 2006/2007 nach Hochschularten bzw. Hochschulen 12
Erläuterungen	4	2 Studierende nach Fächergruppen und Geschlecht 12
Allgemeine Hinweise	4	3 Studierende nach Land des Erwerbs der Hochschulzugangsberechtigung .. 13
Definitionen	5	4 An Berliner Hochschulen am zahlreichsten vertretenen Nationalitäten 14
Erhebungsmerkmale	6	5 Frauenquote bei den Studienanfängern (1.Hochschulsemester) nach Hochschulen 15
		6 Deutsche und ausländische Studierende vom WS 1992/1993 bis WS 2006/2007 nach Geschlecht 16
		7 Deutsche und ausländische Studienanfänger vom WS 1992/1993 bis WS 2006/2007 nach Geschlecht 16
	Systematiken	
		Übersicht 1 Fächergruppen, Studienbereiche und Studienfächer 7
		Übersicht 2 Prüfungsgruppen und Abschlussprüfungen 10
		Übersicht 3 Fächergruppen und Fachrichtungen 11
	Tabellen	
		Studierende vom WS 1992/1993 bis WS 2006/2007 17
	1	Studierende nach Hochschularten und Hochschulen 18
	2	Studienanfänger (1.Hochschulsemester) nach Hochschularten sowie Art und Jahr der Hochschulzugangsberechtigung 19
	3	Studierende nach Art der Hochschulzugangsberechtigung sowie Hochschularten und Hochschulen 24
	4	Studierende nach Land des Erwerbs der Hochschulzugangsberechtigung sowie Hochschularten und Hochschulen 30
	5	Studierende mit bereits bestandener Abschlussprüfung nach Hochschularten/Hochschulen, Fächergruppen und Art des jetzigen Studiums 36
	6	Studierende nach Hochschularten/Hochschulen und Alter 39
	7	Studierende nach Land des Heimatwohnsitzes sowie Hochschularten und Hochschulen 48
	8	Ausländische Studierende (darunter Bildungsinländer) nach Hochschularten/Hochschulen und Staatsangehörigkeit 54
	9	Ausländische Studierende nach Staatsangehörigkeit und Fächergruppen . 66
	10	Beurlaubte und Exmatrikulierte nach Grund der Beurlaubung/Exmatrikulation sowie Hochschularten und Hochschulen 72
	11	Studienkollegiaten nach Hochschulen und Semestern 74
	12	Gasthörer nach Hochschulen 74
	13	Gasthörer nach Alters- und Fächergruppen 74
	14	Studierende nach Hochschularten, Hochschulen, Fächergruppen und 1.Studienfach 75
	15	Studierende nach Hochschularten, Hochschulen, Fächergruppen, angestrebtem Abschluss sowie Fach- und Hochschulsemestern (außer Lehramt) 102
	16	Studierende nach Hochschularten, Hochschulen, Fächergruppen, angestrebtem Abschluss sowie Fach- und Hochschulsemestern (nur Lehramt) 132

Erläuterungen

Allgemeine Hinweise

Aufgabe und Ziel der Statistik

Die Statistik der Studierenden wird für Zwecke der Planung im Hochschulbereich als Teil der bundeseinheitlichen Hochschulstatistik durchgeführt. Befragt werden die Hochschulverwaltungen über die bei ihnen eingeschriebenen Haupt- und Nebenhörer, die Beurlaubten und Exmatrikulierten, die Studienkollegiaten und die Gasthörer.

Das Erhebungs- und Aufbereitungsprogramm ist so gestaltet, dass die erhobenen Daten für Entscheidungen in Bund, Ländern und in den Hochschulen herangezogen werden können. Insbesondere ist in diesem Zusammenhang die Aufstellung der Hochschulentwicklungs- und Hochschulgesamtpläne zu nennen. Darüber hinaus sind die Ergebnisse der Statistik der Studierenden für die verschiedensten öffentlichen und privaten Einrichtungen von Bedeutung, unter anderem für die Hochschulrektorenkonferenz, die Ständige Konferenz der Kultusminister, den Wissenschaftsrat und die Hochschul-Informationssystem GmbH. Gleichzeitig werden sie als Grundlage für Analysen, Prognosen und andere wissenschaftliche Darstellungen sowie für soziodemographische und bildungspolitische Untersuchungen verwendet.

Rechtsgrundlage

Rechtsgrundlage der Erhebung ist das Hochschulstatistikgesetz (HStatG) vom 2. November 1990 (BGBl. I S. 2414), zuletzt geändert durch Artikel 2 des Gesetzes vom 25. Juni 2005 (BGBl. I S. 1860) in Verbindung mit dem Gesetz über die Statistik für Bundeszwecke (Bundesstatistikgesetz - BStatG) vom 22. Januar 1987 (BGBl. I S. 462, 565), zuletzt geändert durch Artikel 2 des Gesetzes vom 9. Juni 2005 (BGBl. I S. 1534).

Periodizität

Diese Statistik wird jährlich erhoben.

Berichtskreis

Zur Meldung verpflichtet sind:

Universitäten: Freie Universität, Technische Universität, Humboldt-Universität, Charité-Universitätmedizin, ESCP-EAP Europäische Wirtschaftshochschule, European School of Management and Technology, Hertie School of Governance, Steinbeis-Hochschule

Kunsthochschulen: Universität der Künste, Kunsthochschule Berlin-Weißensee, Hochschule für Musik „Hanns Eisler“, Hochschule für Schauspielkunst „Ernst Busch“

Fachhochschulen (ohne Verwaltungsfachhochschulen): Technische Fachhochschule, Fachhochschule für Technik und Wirtschaft, Fachhochschule für Wirtschaft – Fachbereich Wirtschaftswissenschaften, Fachhochschule für Wirtschaft – Fachbereich Berufsakademie, International

Business School, Alice-Salomon-Fachhochschule für Sozialarbeit und Sozialpädagogik, OTA Hochschule, Berliner Technische Kunsthochschule, Evangelische Fachhochschule für Sozialarbeit und Sozialpädagogik, Katholische Fachhochschule für Sozialwesen, Mediadesign Hochschule

Verwaltungsfachhochschulen: Fachhochschule für Verwaltung und Rechtspflege, Fachhochschule des Bundes für öffentliche Verwaltung – Fachbereich Sozialversicherung, Fachhochschule des Bundes für öffentliche Verwaltung – Fachbereich Auswärtige Angelegenheiten

Systematiken

Für Zwecke der Studierenden- und Prüfungsstatistik wird in Berlin eine bundeseinheitliche Fächersystematik benutzt, nach der alle Studienfächer entsprechenden Schlüsselpositionen zugeordnet werden. Mehrere verwandte Fächer sind zu Studienbereichen und diese zu neun Fächergruppen zusammengefasst (Übersicht 1). Die nachgewiesenen Prüfungsgruppen und Abschlussprüfungen entsprechen der bundeseinheitlichen für die Studierenden- und Prüfungsstatistik festgelegten Systematik (Übersicht 2).

In der Gasthörerstatistik wird bundeseinheitlich die Fachrichtung (Übersicht 3) erhoben.

Qualität der Statistik

Angaben dieser Statistik werden von den Hochschulen aus ihren Verwaltungsunterlagen für das Amt für Statistik zusammengestellt. Daraus folgt, dass bei den Merkmalen, die für die Verwaltung der Hochschule von Bedeutung sind, eine große Genauigkeit gegeben ist. Dagegen treten bei Angaben, die für die Hochschulverwaltung keine oder nur eine untergeordnete Rolle spielen, Ungenauigkeiten auf bzw. fehlen die Angaben ganz; insbesondere bei den drei großen Universitäten. Eine individuelle Korrektur der Fehler ist wegen ihrer großen Anzahl nicht möglich und muss daher maschinell durchgeführt werden.

Methodische Hinweise

Dieser Statistische Bericht enthält die endgültigen Ergebnisse der Statistik der Studierenden. Vorläufige Zahlen, die jeweils zu Beginn eines Semesters erhoben werden, wurden bereits veröffentlicht.

Durch das neue Hochschulstatistikgesetz wurde die Statistik der Studierenden von einer Primärauf eine Sekundärerhebung umgestellt. Auskunftspflichtig sind jetzt nicht mehr die einzelnen Studierenden, sondern die Hochschulverwaltungen, aus deren Unterlagen die Angaben zu liefern sind.

Hinweise auf andere Veröffentlichungen

Der Inhalt dieses Berichtes ist auf Wunsch auch als Datei erhältlich. Darüber hinaus werden jährlich im Rahmen der Hochschulstatistik die Statistischen Berichte zu Prüfungen und Personal an Hochschulen in Berlin veröffentlicht.

Ab 1994 werden im Sommersemester nur noch Daten der Studienanfänger erhoben.

Ergebnisse der Statistik der Studierenden für das gesamte Bundesgebiet enthält die vom Statistischen Bundesamt herausgegebene Reihe 4.1 „Studierende an Hochschulen“ der Fachserie „Bildung und Kultur“.

Definitionen**Hochschulen**

Alle nach Landesrecht anerkannten Hochschulen unabhängig von der Trägerschaft.

Charité-Universitätsmedizin Berlin ist seit 2003 eine gemeinsame Einrichtung von Freier Universität und Humboldt-Universität, angesiedelt an vier Standorten: Campus Benjamin Franklin, Campus Berlin-Buch, Campus Charité Mitte und Campus Virchow-Klinikum.

Studierende

In einem Fachstudium als Haupthörer oder als Nebenhörer eingeschriebene Personen ohne Beurlaubte, Gasthörer und Studienkollegiaten.

Studienanfänger

Studierende im ersten Hochschulsemester (Erstimmatrikulierte) oder im ersten Semester eines bestimmten Studienganges (erstes Fachsemester).

Ausländische Studierende

Staatenlose und Studierende mit ungeklärter Staatsangehörigkeit sind in der Zahl der Ausländer enthalten.

Bildungsausländer

Ausländische Studierende, die ihre Hochschulzugangsberechtigung im Ausland bzw. an einem Studienkolleg erworben haben.

Bildungsinländer

Ausländische Studierende, die ihre Hochschulzugangsberechtigung in Deutschland, aber nicht an einem Studienkolleg erworben haben.

Hochschulsemester

Hochschulsemester geben die gesamte bisherige Verweilzeit an Hochschulen (einschließlich Fachhochschulen) in der Bundesrepublik Deutschland an, nicht jedoch die Verweilzeit an ausländischen Hochschulen. Sie müssen sich nicht auf das Studienfach im Erhebungssemester beziehen. Das Sommersemester (SS) umfasst jeweils die Monate April bis September, das Wintersemester (WS) die Monate Oktober bis März.

Fachsemester

Fachsemester sind erbrachte Studienzeiten im Hinblick auf die angestrebte Abschlussprüfung in dem betreffenden Studienfach; dazu können auch Semester aus einem früheren Studium gehören, sofern sie angerechnet werden. Im Ausland verbrachte, auf das Studium angerechnete Semester zählen im Gegensatz zur Berechnung der Hochschulsemester als Fachsemester.

Erhebungsmerkmale

Studienfach

Die in Prüfungsordnungen festgelegte, ggf. sinngemäß vereinheitlichte Bezeichnung für eine wissenschaftliche oder künstlerische Disziplin, in der ein wissenschaftlicher bzw. künstlerischer Abschluss möglich ist.

Abschlussprüfung

Sie beendet ein Hochschulstudium, wie auch Abschlüsse von Aufbau-, Ergänzungs-, Zusatz- und Zweitstudiengängen (keine Vor- und Zwischenprüfungen). Entsprechend werden Prüfungen bei staatlichen und kirchlichen Prüfungsämtern als Studienabschluss erfragt (nicht die zweite Staatsprüfung am Ende der Referendarausbildung).

Studiengang

Kombination von Studienfach und angestrebter Abschlussprüfung.

Gasthörer

Teilnehmer an einzelnen Kursen oder Lehrveranstaltungen. Eine Hochschulzugangsberechtigung ist nicht erforderlich, ein Fachstudium mit Abschlussprüfung ist nicht möglich.

Hochschulen

- Universitäten
- Kunsthochschulen
- Fachhochschulen (ohne Verwaltungsfachhochschulen)
- Verwaltungsfachhochschulen

Studierende

- Haupthörer
- Nebenhörer
- Studienanfänger
- Beurlaubte
- Exmatrikulierte
- Studienkollegiaten
- Gasthörer

Fächergruppen

- Studienbereiche
- 1.Studienfach

Prüfungsgruppen

- Prüfung

Sonstige

- Geschlecht
- Alter
- Heimatwohnsitz (Land)
- Staatsangehörigkeit
- Fach- und Hochschulsemester
- Art und Jahr der Hochschulzugangsberechtigung (HZB)
- Land des Erwerbs der Hochschulzugangsberechtigung (HZB)
- Grund der Beurlaubung bzw. Exmatrikulation
- Lehramt

Übersicht 1 Fächergruppen, Studienbereiche und Studienfächer für die Erhebung der Studierenden

Stand: Wintersemester 2006/2007

<u>Fächergruppe</u>	<u>Fächergruppe</u>
Studienbereich	Studienbereich
Studienfach	Studienfach
Sprach- und Kulturwissenschaften	Noch: Sprach- und Kulturwissenschaften
Sprach- und Kulturwissenschaften allgemein	Slawistik, Baltistik, Finno-Ugristik
Arts and Media Administration	Bohemistik/Tschechisch
Biografisches und Kreatives Schreiben	Bulgaristik/Bulgarisch
Deaf Studies (Sprache und Kultur der Gehörlosengemeinschaft)	Hungarologie/Ungarisch
Geschlechterstudien	Polonistik/Polnisch
Kultur und Technik	Russisch
Kulturwissenschaft	Serbokroatistik/Serbokroatisch
Museumskunde	Slawistik
Evangelische Theologie, - Religionslehre	Außereuropäische Sprach- und Kulturwissenschaften
Evangelische Religionspädagogik	Afrikanistik
Evangelische Theologie	Ägyptologie
Katholische Theologie, - Religionslehre	Altorientalistik
Katholische Theologie	Arabistik
Philosophie	Geschichte und Kultur des Vorderen Orients
Evangelische Theologie und Nichtchristliche Religionen	Hebräisch/Judaistik
Philosophie	Indische Kunstgeschichte
Philosophie des Wissens und der Wissenschaften	Indische Philologie
Religion und Kultur	Indonesistik
Religionswissenschaft	Iranistik
Geschichte	Islamwissenschaft
Alte Geschichte	Japanologie
Altertumswissenschaften	Mittelasienwissenschaften
Archäologie	Moderne Vorderasienstudien
Archäologie und Kulturgeschichte Nordostafrikas	Ostasienwissenschaft
Archäologie und Kulturwissenschaft	Semitistik
Geschichte	Sinologie
Mittelalterliche Geschichte	Südostasien-Studien
Neuere und Neueste Geschichte	Turkologie
Ost- und Südosteuropäische Geschichte	Zentralasien-Studien
Sudanarchäologie	Kulturwissenschaften i.e.S.
Ur- und Frühgeschichte	Ethnologie
Bibliothekswissenschaft, Dokumentation, Publizistik	Europäische Ethnologie
Bibliotheks- und Informationswissenschaft	Sozial- und Kulturanthropologie
Gesellschafts- und Wirtschaftskommunikation	Psychologie
Informations- und Kommunikationsmanagement	Psychologie
Kommunikation und Sprache	Psychosoziale Prävention und Gesundheitsförderung
Kulturjournalismus	Erziehungswissenschaften
Leadership in Digitaler Kommunikation	Berufspädagogik
Medienberatung	Erwachsenenbildung
Medienkommunikation und -technologie	Erziehung und Ausbildung in Europa
Medienkunde/Kommunikations-/Informationswissenschaft	Erziehung und Bildung im Kindesalter
Publizistik	Erziehungswissenschaft
Semiotik	Grundschulpädagogik
Allgemeine u. vergleichende Literatur- u. Sprachwissenschaft	Intercultural Education
Allgemeine und Vergleichende Literaturwissenschaft	Rehabilitationspädagogik
Angewandte Literaturwissenschaft	Schulentwicklung und Qualitätssicherung
Deutsche Literatur	Sonderpädagogik
Editionswissenschaft	Rehabilitationswissenschaften (Schwerpunkt Gebärdensprach- und Audiodidaktik)
Gebärdensprachdolmetschen	Sonderpädagogik
Historische Linguistik	
Vergleichende Sprachwissenschaft/Indogermanistik	Sport
Altphilologie (klassische Philologie), Neugriechisch	Sport, Sportwissenschaft
Byzantinistik	Sport/Sportwissenschaft
Griechisch	Sportwissenschaft
Latein	Rechts-, Wirtschafts- und Sozialwissenschaften
Germanistik (Deutsch, germanische Sprachen ohne Anglistik)	Wirtschafts- und Gesellschaftslehre allgemein
Ältere deutsche Literatur und Sprache	Europawissenschaften (European Studies)
Deutsch als Fremdsprache	International Relations Online
Deutsche Philologie	Regionalwissenschaften
Germanische Linguistik	British Studies
Germanistik/Deutsch	East European Studies
Linguistik	Geschichte und Gesellschaft Südasiens
Neuere deutsche Literatur	Lateinamerikastudien
Niederländische Philologie	Mittelasien/Kaukasus
Skandinavistik	Osteuropastudien
Anglistik, Amerikanistik	Regionalstudien Asien/Afrika
Altamerikanistik	Trans-Atlantic Studies
Amerikanistik/Amerikakunde	Politikwissenschaften
Anglistik/Englisch	Europäische Politische Kultur der Gegenwart
Romanistik	Internationale Beziehungen
Frankreichstudien	Politikwissenschaft/Politologie
Französisch	Public Policy
Italienisch	Sozialwissenschaften
Italienstudien	Sozialkunde
Portugiesisch	Sozialwissenschaft
Romanische Literaturen	Soziologie
Romanische Sprachen	Soziologie technikwissenschaftlicher Richtung
Romanistik	
Rumänisch	
Spanisch	

Noch: Übersicht 1 Fächergruppen, Studienbereiche und Studienfächer für die Erhebung der Studierenden
Stand: Wintersemester 2006/2007

<u>Fächergruppe</u>	<u>Fächergruppe</u>
Studienbereich	Studienbereich
Studienfach	Studienfach
Noch: Rechts-, Wirtschafts- und Sozialwissenschaften	Noch: Mathematik, Naturwissenschaften
Sozialwesen	Mathematik
Intercultural Conflict Management	Mathematik
Klinische Sozialarbeit	Scientific Computing
Sozialarbeit/Sozialpädagogik	Statistik
Soziale Arbeit	Techno- und Wirtschaftsmathematik
Soziale Arbeit als Menschenrechtsprofession	Technomathematik
Sozialmanagement	Wirtschaftsmathematik
Sozialpädagogik/Sozialarbeit	Informatik
Rechtswissenschaft	Betriebliche Umweltinformatik
German and European Law and Legal Practice	Bioinformatik
Rechtswissenschaft	Computer Engineering
Wirtschaftsrecht	Gamedesign
Verwaltungswissenschaft	Informatik
Auswärtige Angelegenheiten	Informationstechnik/Vernetzte Systeme
Europäisches Verwaltungsmanagement	Medieninformatik
Öffentliche Verwaltungswirtschaft	Medizinische Informatik
Öffentliches Dienstleistungsmanagement	Technische Informatik
Polizeivollzugsdienst	Wirtschaftsinformatik
Rechtspflege	Physik, Astronomie
Sozialversicherung	Biophysik
Verkehrswesen	Physik
Wirtschaftswissenschaften	Chemie
Arbeitslehre	Biochemie
Arbeitslehre/Haushalt	Chemie
Betriebswirtschaft (kooperativ mit Siemens)	Lebensmittelchemie
Betriebswirtschaftslehre	Polymer Science
Betriebswirtschaftslehre (Banken)	Pharmazie
Betriebswirtschaftslehre (Handel)	Pharmazie
Betriebswirtschaftslehre (Immobilien)	Biologie
Betriebswirtschaftslehre (Industrie)	Biologie
Betriebswirtschaftslehre (Spedition und Logistik)	Biotechnologie
Betriebswirtschaftslehre (Steuern)	Geowissenschaften (ohne Geographie)
Betriebswirtschaftslehre (Versicherung)	Geoingenieurwissenschaften und angewandte Geowissenschaften
Bildungsmanagement	Geologie
Business Administration (Abendstudium)	Geologische Wissenschaften
Business Administration (Tagesstudium)	Geophysik
Economic and Management	Geotechnologie
Economics	Meteorologie
European Business Administration	Mineralogie
European Management	Geographie
European-Asian Program	Geographie der Großstadt
Human Resource Management	Geographie/Erdkunde
Immobilienwirtschaft	Geographische Wissenschaften
International and Development Economics	Metropolitan Studies
International Business	<u>Humanmedizin/Gesundheitswissenschaften</u>
International Economics	Gesundheitswissenschaften allgemein
International Management	Bachelor of Nursing
International Management (Deutsch-Französisches Studium)	Consumer Health Care
Internationale Betriebswirtschaft/Management	Gesundheits- und Pflegemanagement
Macroeconomic Policy Studies	Gesundheitswissenschaften/Public Health
Management und Consulting	Health and Society: International Gender Studies
Master of Business Administration	Heilpädagogik
Medienmanagement	Medizin-/Pflegepädagogik
Technischer Vertrieb	Nursing Science
Tourismus	Oral Implantology
Tourismusmanagement und regionale Tourismusplanung	Pflege/Pflegemanagement
Umwelt- und Qualitätsmanagement	Physiotherapie/Ergotherapie
Unternehmensgründung und -nachfolge	Public Healthcare and Casemanagement
Volkswirtschaftslehre	Rehabilitationswissenschaften
Wirtschaft (Abendstudium)	Humanmedizin (ohne Zahnmedizin)
Wirtschaft/Business Administration	Humanmedizin
Wirtschaftspädagogik	International Health
Wirtschaftspädagogik/Wirtschaftswissenschaften	Medizinische Neurowissenschaften
Wirtschaftswissenschaften	Medizinische Physik
Wissenschaftskommunikation/Wissenschaftsmarketing	Molekulare Medizin
Wirtschaftsingenieurwesen	Zahnmedizin
Construction and Real Estate Management	Zahnmedizin
Engineering & Management	<u>Veterinärmedizin</u>
Facility Management	Veterinärmedizin
Veranstaltungstechnik und -management	Veterinärmedizin
Wirtschaftsingenieurwesen	Veterinary Public Health
Wirtschaftsingenieurwesen/Maschinenbau	<u>Agrar-, Forst- und Ernährungswissenschaften</u>
Wirtschaftsingenieurwesen/Projektmanagement	Landespflege, Umweltgestaltung
Wirtschaftsingenieurwesen/Umwelt und Nachhaltigkeit	Biodiversity Management and Research
<u>Mathematik, Naturwissenschaften</u>	Land- und Gartenbauwissenschaft
Mathematik, Naturwissenschaften allgemein	Landschaftsarchitektur
Computational Neuroscience	Landschaftsplanung und Landschaftsarchitektur
Geschichte und Kultur der Wissenschaft und Technik	Urbanes Pflanzen- und Freiraum-Management
International Technology Transfer Management	

Noch: Übersicht 1 Fächergruppen, Studienbereiche und Studienfächer für die Erhebung der Studierenden
Stand: Wintersemester 2006/2007

<u>Fächergruppe</u>	<u>Fächergruppe</u>
Studienbereich	Studienbereich
Studienfach	Studienfach
<p>Noch: Agrar-, Forst- und Ernährungswissenschaften Agrarwissenschaften, Lebensmittel- und Getränketechnologie Agrarökonomie Agrarwissenschaften Brautechnisches Fachstudium/Techniker-Matrikel Fishery Science and Aquaculture Gartenbau Getränketechnologie/Techniker-Matrikel Integrated Natural Resource Management Internationale Agrarwissenschaften Lebensmitteltechnologie Pflanzenproduktion Prozess- und Qualitätsmanagement Rural Development Tierproduktion Ernährungs- und Haushaltswissenschaften Ernährung/Lebensmittelwissenschaft</p> <p>Ingenieurwissenschaften Ingenieurwesen allgemein Arbeitslehre/Technik Gestaltungstechnik Human Factors Interdisziplinäre Studien (Ingenieurwissenschaften) Life Science Engineering Mechatronik Process, Energy and Environmental Systems Engineering Bergbau, Hüttenwesen Hüttenwesen Maschinenbau/Verfahrenstechnik Chemie-Ingenieurwesen Druck- und Medientechnik Energie- und Verfahrenstechnik Gebäude- und Energietechnik Global Production Engineering Industrial Engineering Informationstechnik im Maschinenwesen Konstruktionstechnik (Engineering Design) Maschinenbau Maschinenbau/Fertigung Maschinenbau/Konstruktion und Fertigung Maschinenbau-Erneuerbare Energien (Renewable Energies) Maschinenbau-Konstruktionstechnik Maschinenbau-Konstruktionstechnik und Erneuerbare Energien Maschinenbau-Produktionssysteme Maschinenbau-Produktionstechnik Mechanical Engineering Metalltechnik Optometrie (Augenoptik) Packaging Technology Pharma- und Chemietechnik Physikalische Ingenieurwissenschaft Physikalische Technik/Medizinphysik Produktionsinformatik (Computer Science in Production) Regenerative Energiesysteme Textil- und Bekleidungstechnik Theatertechnik Umwelttechnik Umwelttechnik/Regenerative Energien Verfahrens- und Umwelttechnik Verfahrenstechnik Werkstoffwissenschaften Elektrotechnik Communication Systems Elektronische Geräte- und Mikrosystemtechnik Elektrotechnik Embedded Systems Kommunikations- und Informationstechnik Kommunikationstechnik und Elektronik Mikrosystemtechnik Nachrichten-/Kommunikationstechnik Nachrichtentechnik Photonics Verkehrstechnik, Nautik Fahrzeugtechnik Architektur, Innenarchitektur Architektur Architektur (Ergänzungsstudium) Urban Design (Städtebau) Raumplanung Historische Urbanistik Planung und Betrieb im Verkehrswesen</p>	<p>Noch: Raumplanung Real Estate Management Stadt- und Regionalplanung Umweltschutz Urban Management Bauingenieurwesen Bauingenieurwesen Bautechnik/Bauingenieurtechnik Bauwesen/Bauwirtschaftsingenieurwesen Computational Engineering Gebäudetechnik Konstruktiver Hoch- und Ingenieurbau Technisches Gebäudemanagement Urbane Infrastrukturplanung-Verkehr und Wasser Vermessungswesen Geodäsie und Kartographie Kartographie Vermessungswesen</p> <p>Kunst, Kunstwissenschaft Kunst, Kunstwissenschaft allgemein Art in Context Denkmalpflege Informations- und Interfacedesign Konservierung und Restaurierung/Grabungstechnik Kunsterziehung Kunstgeschichte Kunsttherapie Kunstwissenschaft und Kunsttechnologie Ostasiatische Kunstgeschichte Visual- und Motiondesign Bildende Kunst Bildhauerei Electronic Business Malerei Mediadesign On-Air Design Gestaltung Bekleidungsgestaltung Bühnenkostüm Industrial Design Kommunikationsdesign Kommunikationsdesign (Ergänzungsstudium) Mode-Design Mode-Design (Ergänzungsstudium) Produkt-Design Produkt-Design (Ergänzungsstudium) Sound Studies-Akustische Kommunikation Textil- und Flächen-Design Textil- und Flächen-Design (Ergänzungsstudium) Visuelle Kommunikation Darstellende Kunst, Film und Fernsehen, Theaterwissenschaft Bühnenbild Bühnentanz Choreographie Darstellendes Spiel (Schulspiel) Experimentelle Mediengestaltung Filmwissenschaft Musical-Show Puppenspielkunst Regie Schauspiel Schauspielregie Szenisches Schreiben Theaterpädagogik Theaterwissenschaft Musik, Musikwissenschaft Blas- und sonstige Orchesterinstrumente Dirigieren Gesang/Musiktheater Jazz und Populärmusik Kirchenmusik Komposition Musik und Medien Musiktherapie Musikwissenschaft Pädagogische Ausbildung (Musik) Saiteninstrumente Tasteninstrumente Tonmeister Vergleichende Musikwissenschaft</p>

Übersicht 2 Prüfungsgruppen und Abschlussprüfungen für die Erhebung der Studierenden

Stand: Wintersemester 2006/2007

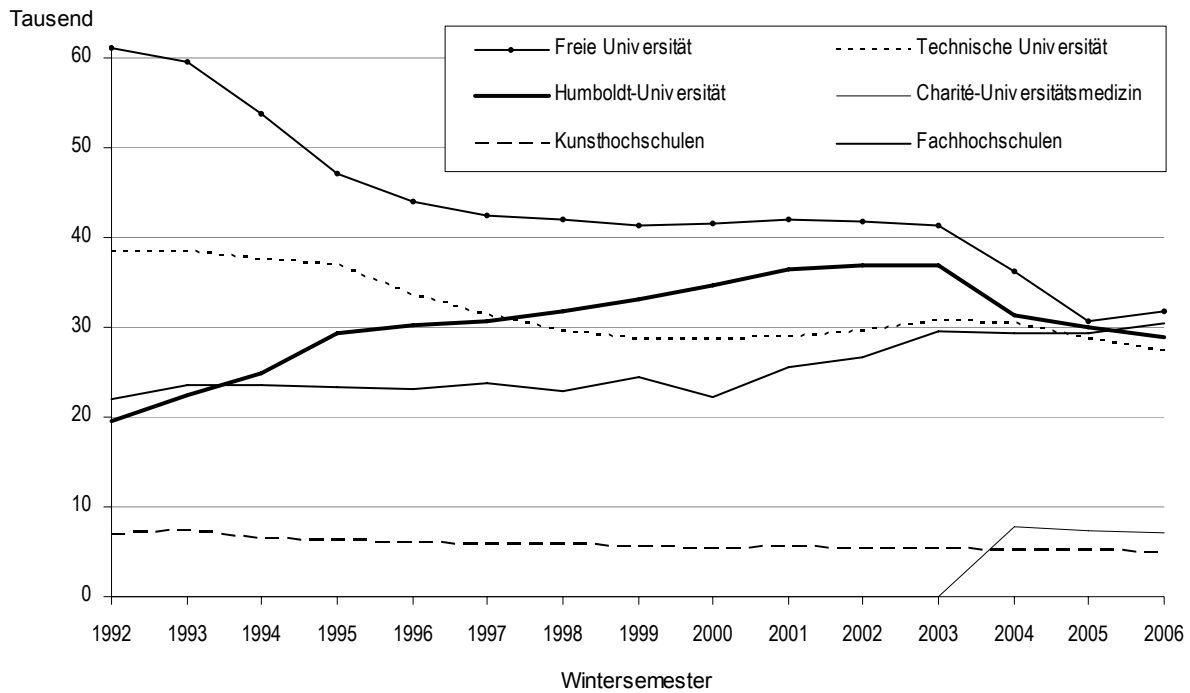
<u>Prüfungsgruppe</u> Abschlussprüfung	<u>Prüfungsgruppe</u> Abschlussprüfung
<p><u>Diplom (U) und entsprechende Abschlussprüfungen</u></p> <ul style="list-style-type: none"> * Magister Lizentiat * Kirchliche Prüfung * Staatsexamen/1. Staatsprüfung Staatsexamen (einphasige Ausbildung) Fakultätsprüfung * Diplom (U) * Diplom I (U-GH) * Diplom (U) - Dolmetscher * Diplom (U) - Übersetzer Akad. geprüfter Übersetzer * Diplom (U) - Lehrer Abschlussprüfung ohne akad. Grad <p><u>Promotionen</u></p> <ul style="list-style-type: none"> * Promotion (Abschlussprüfung vorausgesetzt) * Promotion <u>ohne</u> vorausgesetzte Abschlussprüfung <p><u>Künstlerischer Abschluss</u></p> <ul style="list-style-type: none"> * Diplom (KH) Akademiebrief (KH) * Bühnen-/Konzert-/Opernreifepfung * Privatmusiklehrerprüfung * Kirchenmusikprüfung A * Kirchenmusikprüfung B * Solistenprüfung Staatliche Prüfung für künstlerische Abschlüsse * Meisterschüler Kunstpädagogische Prüfung * Sonstiger künstlerischer Abschluss <p><u>Fachhochschulabschluss</u></p> <ul style="list-style-type: none"> * Diplom (FH) Diplom (FH) - Dolmetscher Diplom (FH) - Übersetzer * Staatliche Laufbahnprüfung (Verwaltungsfachhochschulen) * Sonstiger Fachhochschulabschluss <p><u>Bachelorabschluss</u></p> <ul style="list-style-type: none"> * Bachelor an Universitäten * Bachelor an Kunsthochschulen * Bachelor an Fachhochschulen <p><u>Masterrabschluss</u></p> <ul style="list-style-type: none"> * Master an Universitäten (<u>ohne</u> vorausgesetzte Abschlussprüfung) * Master an Universitäten (Abschlussprüfung vorausgesetzt) * Master an Kunst-HS (<u>ohne</u> vorausgesetzte Abschlussprüfung) * Master an Kunst-HS (Abschlussprüfung vorausgesetzt) * Master an Fach-HS (<u>ohne</u> vorausgesetzte Abschlussprüfung) * Master an Fach-HS (Abschlussprüfung vorausgesetzt) <p><u>Sonstiger Abschluss</u></p> <ul style="list-style-type: none"> * Abschlusszeugnis/Zertifikat * Sonstiger Abschluss in Deutschland Abschlussprüfung im Ausland Keine Abschlussprüfung möglich bzw. angestrebt 	<p><u>Staatliche Lehramtsprüfungen (LA) Grund- und Hauptschulen/Primarstufe</u></p> <ul style="list-style-type: none"> * LA Grund- und Hauptschulen <i>Amt des Lehrers</i> LA Grundschulen LA Hauptschulen LA Grundstufe/Primarstufe <p><u>Stufenübergreifendes Lehramt Sekundarstufe I/Grundschulen bzw. Primarstufe</u></p> <ul style="list-style-type: none"> LA Sekundarstufe I/Primarstufe LA Grundschulen/Sekundarstufe I <p><u>Lehramt Realschulen/Sekundarstufe I</u></p> <ul style="list-style-type: none"> * LA Realschulen <i>Amt des Lehrers mit fachwissenschaftlicher Ausbildung in zwei Fächern</i> LA Haupt- u. Realschulen/Unterstufe u. Mittelstufe Gymnasien LA Mittelstufe/Sekundarstufe I <p><u>Stufenübergreifendes Lehramt Sekundarstufe II/Sekundarstufe I</u></p> <ul style="list-style-type: none"> LA Sekundarstufe II/Sekundarstufe I <p><u>Lehramt Gymnasien/Sekundarstufe II, allgemeinbildende Schulen</u></p> <ul style="list-style-type: none"> * LA Gymnasien <i>Amt des Studienrats</i> LA Oberstufe/Sekundarstufe II, allgemeinbildende Schulen <p><u>Lehramt Sonderschulen</u></p> <ul style="list-style-type: none"> * LA Sonderschulen <i>Amt des Lehrers an Sonderschulen</i> <p><u>Lehramt Berufliche Schulen/Sekundarstufe II, berufliche Schulen</u></p> <ul style="list-style-type: none"> * LA Berufliche Schulen <i>Amt des Studienrats mit einer beruflichen Fachrichtung</i> LA Oberstufe/Sekundarstufe II, berufliche Schulen <p><u>Lehramt Bachelor</u></p> <ul style="list-style-type: none"> * LA Bachelor <p><u>Lehramt Master</u></p> <ul style="list-style-type: none"> * LA Master <p><u>Sonstige Lehramter nach Schularten/Schulstufen</u></p> <ul style="list-style-type: none"> * Sonstige Staatsprüfungen nach Schularten/Schulstufen * LA Realschulen (nach abgelegtem 2. Staatsexamen) <i>Amt des Lehrers mit fachwissenschaftlicher Ausbildung in zwei Fächern</i>

*) Abschlussprüfungen, die an Hochschulen bzw. Prüfungsämtern in Berlin abgelegt werden können. Abweichend von den bundeseinheitlichen Definitionen gelten in Berlin für die Lehramtsprüfungen nach der 1. LehrerPO 1982 vom 28.9.1982 (GVBl. S. 1650) die kursiv angegebenen Bezeichnungen.

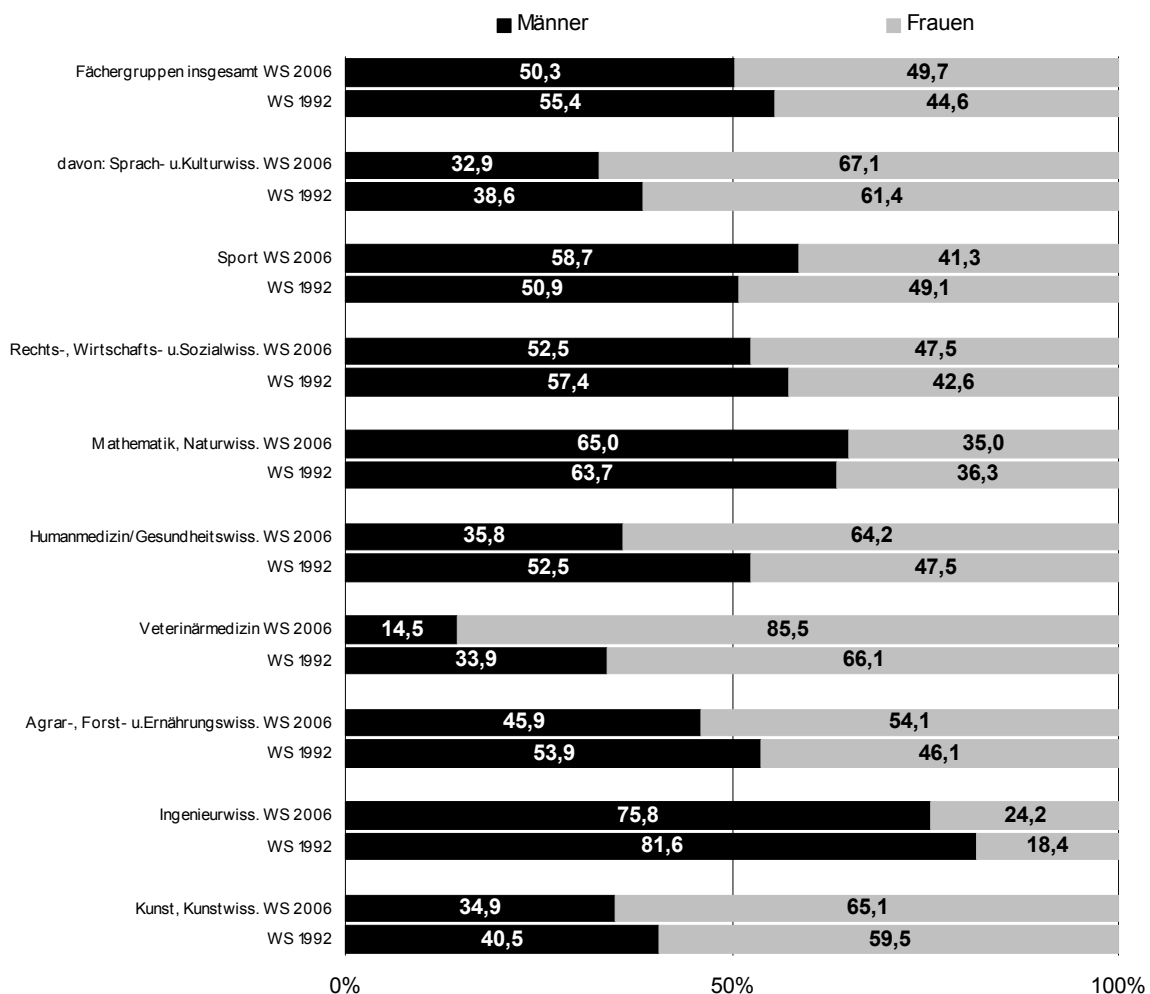
Übersicht 3 Fächergruppen und Fachrichtungen für die Erhebung der Gasthörer Stand: Wintersemester 2006/2007

<u>Fächergruppe</u> Fachrichtung	<u>Fächergruppe</u> Fachrichtung
<p><u>Sprach- und Kulturwissenschaften</u> Sprach- und Kulturwissenschaften allgemein Evangelische Theologie, - Religionslehre Katholische Theologie, - Religionslehre Philosophie Geschichte Bibliothekswesen, Dokumentation, Publizistik Allgemeine und vergleichende Literatur- u. Sprachwissenschaft Altphilologie (klassische Philologie), Neugriechisch Germanistik (Deutsch, germanische Sprachen ohne Anglistik) Anglistik, Amerikanistik Romanistik Slawistik, Baltistik, Finno-Ugristik Außereuropäische Sprach- und Kulturwissenschaften Kulturwissenschaften i.e.S. Psychologie Erziehungswissenschaften Sonderpädagogik</p> <p><u>Sport</u> Sport, Sportwissenschaft</p> <p><u>Rechts-, Wirtschafts- und Sozialwissenschaften</u> Regionalwissenschaften Wirtschafts- und Gesellschaftslehre allgemein Politikwissenschaften Sozialwesen Rechtswissenschaft Sozialwissenschaften Verwaltungswissenschaft Wirtschaftswissenschaften Wirtschaftsingenieurwesen</p> <p><u>Mathematik, Naturwissenschaften</u> Mathematik, Naturwissenschaften allgemein Mathematik Informatik Physik, Astronomie Chemie Pharmazie Biologie Geowissenschaften (ohne Geographie) Geographie</p>	<p><u>Humanmedizin/Gesundheitswissenschaften</u> Gesundheitswissenschaften allgemein Humanmedizin (ohne Zahnmedizin) Zahnmedizin</p> <p><u>Veterinärmedizin</u> Veterinärmedizin</p> <p><u>Agrar-, Forst- und Ernährungswissenschaften</u> Agrar-, Forst- und Ernährungswissenschaften allgemein Agrarwissenschaften, Lebensmittel- und Getränketechnologie Landespflege, Umweltgestaltung Forstwissenschaft, Holzwirtschaft Ernährungs- und Haushaltswissenschaften</p> <p><u>Ingenieurwissenschaften</u> Ingenieurwesen allgemein Bergbau, Hüttenwesen Maschinenbau/Verfahrenstechnik Elektrotechnik Verkehrstechnik, Nautik Architektur, Innenarchitektur Raumplanung Bauingenieurwesen Vermessungswesen</p> <p><u>Kunst, Kunstwissenschaft</u> Kunst, Kunstwissenschaft allgemein Bildende Kunst Gestaltung Darstellende Kunst, Film und Fernsehen, Theaterwissenschaft Musik, Musikwissenschaft</p> <p><u>Sonstige Fachrichtungen</u> Allgemein (Allgemeiner Zugang zu Lehrveranstaltungen, Fachrichtung nicht bestimmbar) Ungeklärt/Unbekannt</p>

1 Studierende in Berlin vom Wintersemester 1992/1993 bis Wintersemester 2006/2007 nach Hochschularten bzw. Hochschulen

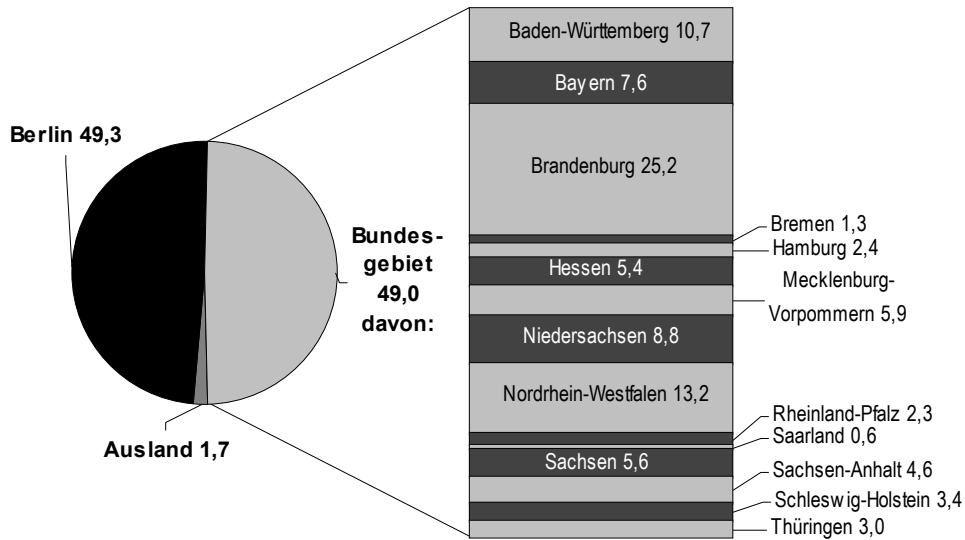


2 Studierende in Berlin im WS 1992/1993 und WS 2006/2007 nach Fächergruppen und Geschlecht

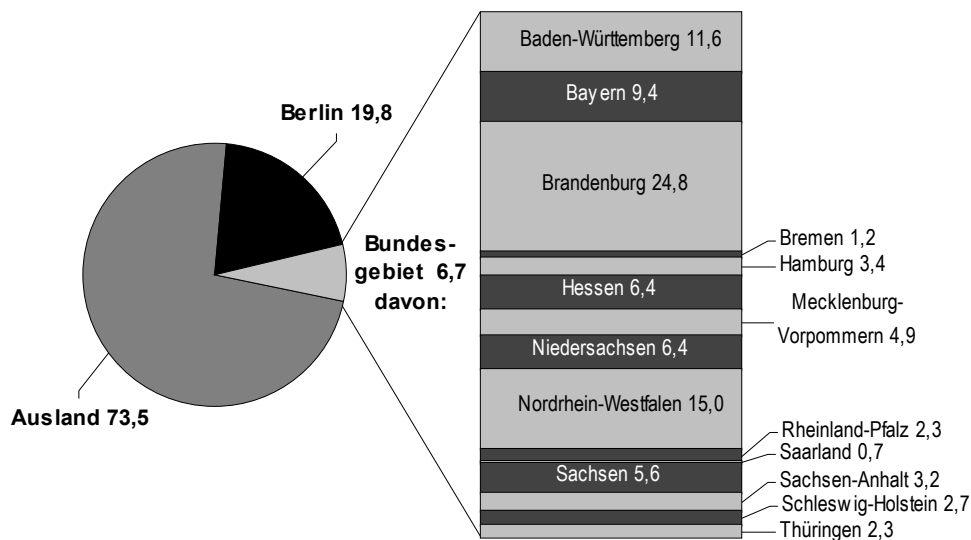


3 Studierende in Berlin im Wintersemester 2006/2007 nach Land des Erwerbs der Hochschulzugangsberechtigung (in Prozent)

Deutsche insgesamt¹⁾: 112592

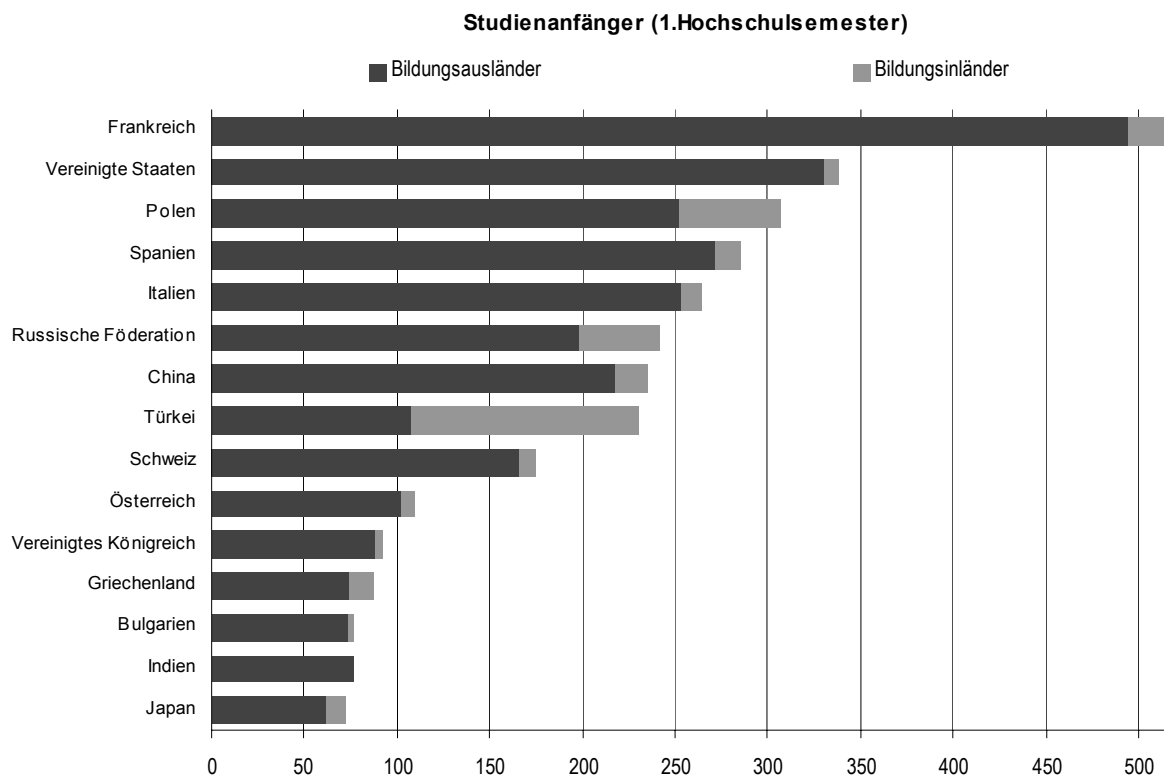
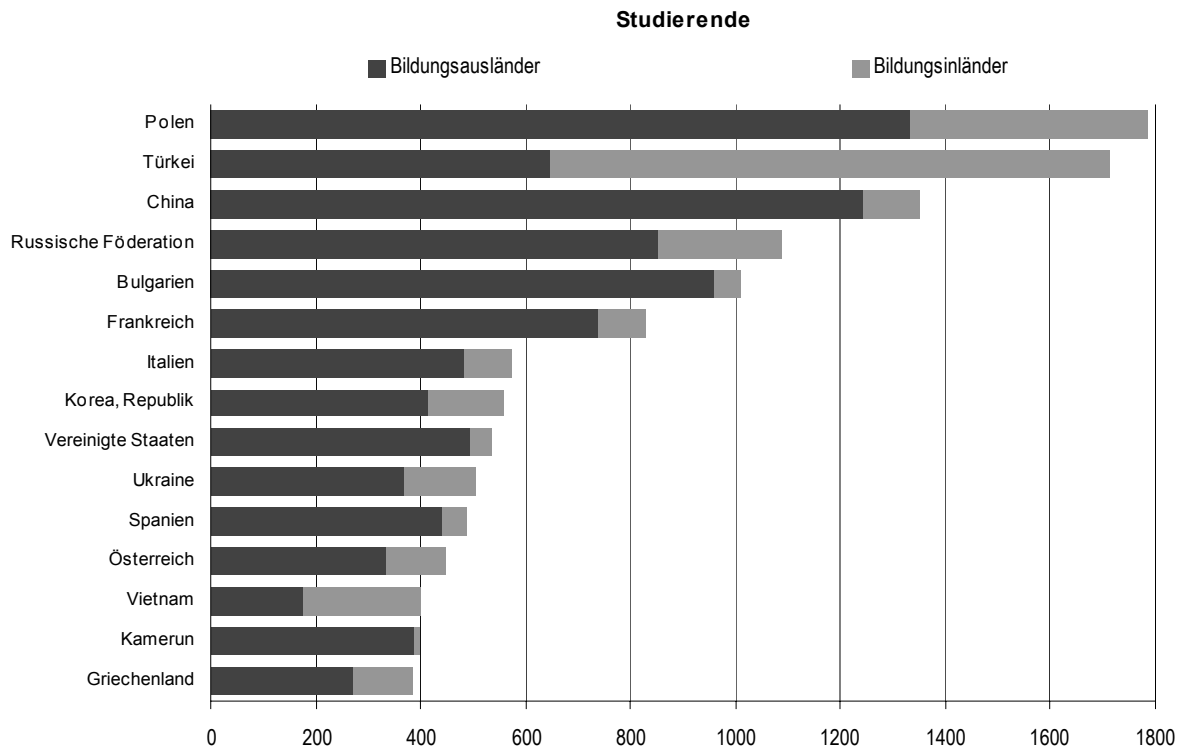


Ausländer insgesamt: 20229

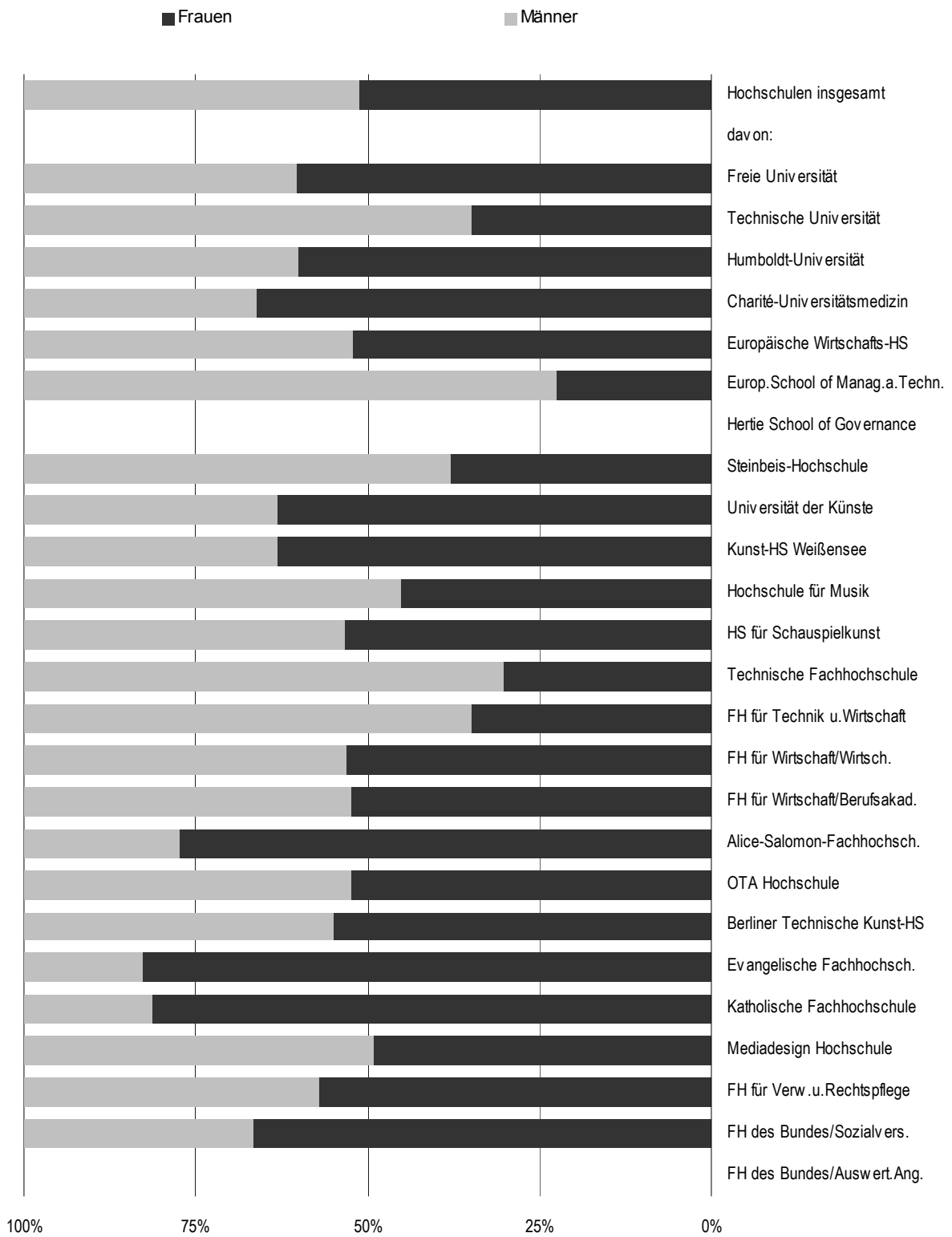


1) ohne „HZB-Land nicht bekannt“

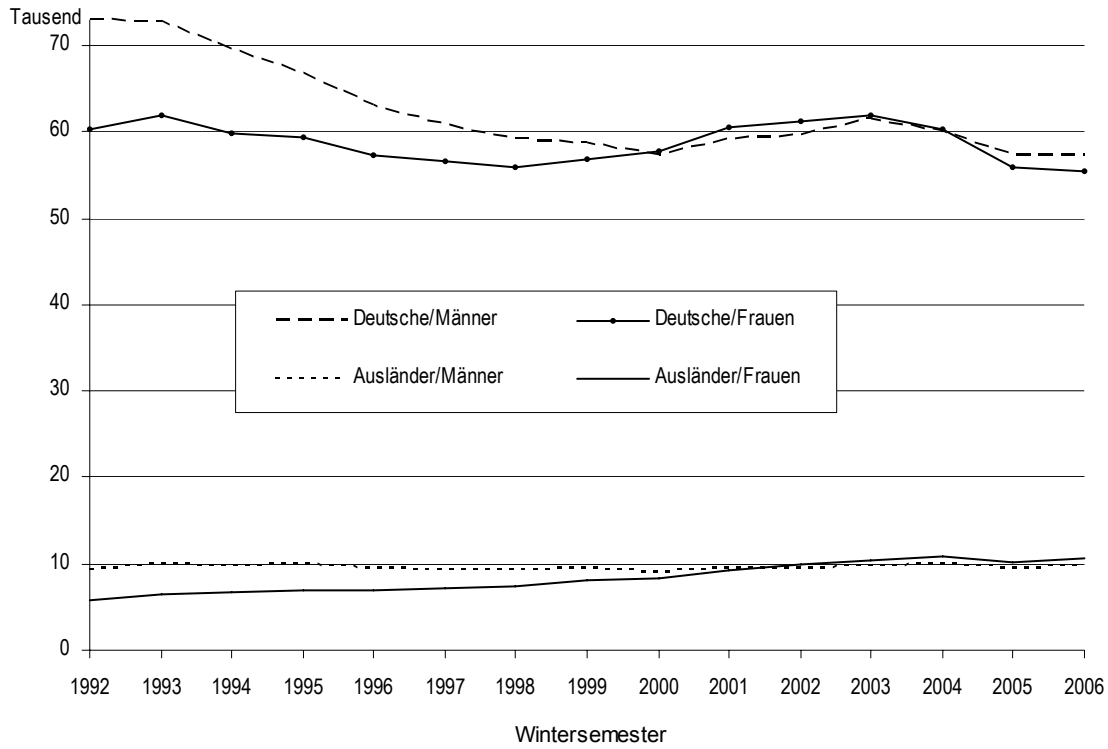
4 An Berliner Hochschulen am zahlreichsten vertretenen Nationalitäten im Wintersemester 2006/2007



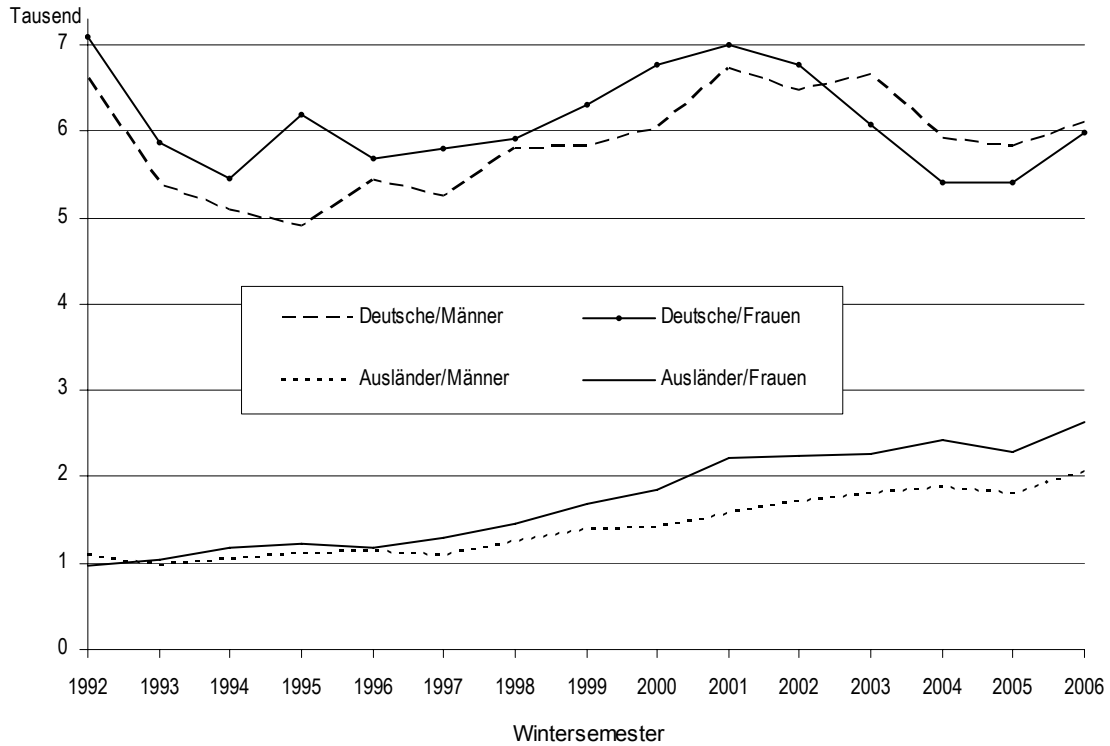
5 Frauenquote bei den Studienanfängern (1.Hochschulsemester) in Berlin im Wintersemester 2006/2007 nach Hochschulen



6 Deutsche und ausländische Studierende in Berlin vom WS 1992/1993 bis WS 2006/2007 nach Geschlecht



7 Deutsche und ausländische Studienanfänger (1.Hochschulsemester) in Berlin vom WS 1992/1993 bis WS 2006/2007 nach Geschlecht



Studierende in Berlin vom Wintersemester 1992/1993 bis Wintersemester 2006/2007

Wintersemester	Insgesamt				Deutsche			Ausländer		
	insgesamt	Meßzahl WS1992 = 100	darunter im ersten		zu- sammen	darunter im ersten		zu- sammen	darunter im ersten	
			Hochschul- semester	Fach- semester		Hochschul- semester	Fach- semester		Hochschul- semester	Fach- semester
1	2	3	4	5	6	7	8	9	10	
Männlich										
1992/1993....	82 276	100	7 686	10 425	73 024	6 603	9 115	9 252	1 083	1 310
1993/1994....	82 664	100	6 345	9 392	72 765	5 381	8 192	9 899	964	1 200
1994/1995....	79 225	96	6 104	9 243	69 488	5 072	8 015	9 737	1 032	740
1995/1996....	76 597	93	5 997	9 730	66 756	4 895	8 402	9 841	1 102	1 328
1996/1997....	72 623	88	6 557	9 971	63 165	5 425	8 492	9 458	1 132	1 479
1997/1998....	70 135	85	6 332	9 765	60 841	5 238	8 237	9 294	1 094	1 528
1998/1999....	68 260	83	7 064	10 118	59 070	5 807	8 560	9 190	1 257	1 558
1999/2000....	68 136	83	7 214	10 725	58 719	5 826	8 964	9 417	1 388	1 761
2000/2001....	66 200	80	7 449	10 542	57 271	6 030	8 838	8 929	1 419	1 704
2001/2002....	68 622	83	8 288	11 683	59 153	6 714	9 845	9 469	1 574	1 838
2002/2003....	69 071	84	8 187	12 151	59 522	6 479	10 169	9 549	1 708	1 982
2003/2004....	71 181	87	8 455	11 859	61 369	6 659	9 886	9 812	1 796	1 973
2004/2005....	70 031	85	7 770	10 826	60 153	5 907	8 861	9 878	1 863	1 965
2005/2006....	66 749	81	7 622	10 551	57 326	5 819	8 965	9 423	1 803	1 586
2006/2007....	66 840	81	8 163	10 941	57 202	6 103	9 155	9 638	2 060	1 786
Weiblich										
1992/1993....	66 150	100	8 058	10 650	60 408	7 092	9 564	5 742	966	1 086
1993/1994....	68 386	103	6 888	9 660	61 890	5 859	8 596	6 496	1 029	1 064
1994/1995....	66 501	101	6 633	9 314	59 753	5 462	8 283	6 748	1 171	777
1995/1996....	66 258	100	7 411	10 591	59 327	6 192	9 501	6 931	1 219	1 090
1996/1997....	64 136	97	6 853	9 899	57 239	5 676	8 675	6 897	1 177	1 224
1997/1998....	63 721	96	7 078	10 363	56 534	5 791	8 841	7 187	1 287	1 522
1998/1999....	63 515	96	7 374	10 556	56 014	5 924	8 996	7 501	1 450	1 560
1999/2000....	64 988	98	7 985	11 482	56 908	6 310	9 638	8 080	1 675	1 844
2000/2001....	66 206	100	8 615	11 979	57 783	6 775	10 057	8 423	1 840	1 922
2001/2002....	69 772	105	9 234	13 164	60 544	7 007	10 880	9 228	2 227	2 284
2002/2003....	71 106	107	9 018	13 244	61 247	6 778	10 948	9 859	2 240	2 296
2003/2004....	72 359	109	8 340	12 050	61 937	6 072	9 762	10 422	2 268	2 288
2004/2005....	70 979	107	7 830	10 903	60 219	5 398	8 490	10 760	2 432	2 413
2005/2006....	66 275	100	7 689	9 668	56 034	5 400	8 068	10 241	2 289	1 600
2006/2007....	65 982	100	8 630	10 782	55 391	5 991	8 794	10 591	2 639	1 988
Insgesamt										
1992/1993....	148 426	100	15 744	21 075	133 432	13 695	18 679	14 994	2 049	2 396
1993/1994....	151 050	102	13 233	19 052	134 655	11 240	16 788	16 395	1 993	2 264
1994/1995....	145 726	98	12 737	18 557	129 241	10 534	16 298	16 485	2 203	1 517
1995/1996....	142 855	96	13 408	20 321	126 083	11 087	17 903	16 772	2 321	2 418
1996/1997....	136 759	92	13 410	19 870	120 404	11 101	17 167	16 355	2 309	2 703
1997/1998....	133 856	90	13 410	20 128	117 375	11 029	17 078	16 481	2 381	3 050
1998/1999....	131 775	89	14 438	20 674	115 084	11 731	17 556	16 691	2 707	3 118
1999/2000....	133 124	90	15 199	22 207	115 627	12 136	18 602	17 497	3 063	3 605
2000/2001....	132 406	89	16 064	22 521	115 054	12 805	18 895	17 352	3 259	3 626
2001/2002....	138 394	93	17 522	24 847	119 697	13 721	20 725	18 697	3 801	4 122
2002/2003....	140 177	94	17 205	25 395	120 769	13 257	21 117	19 408	3 948	4 278
2003/2004....	143 540	97	16 795	23 909	123 306	12 731	19 648	20 234	4 064	4 261
2004/2005....	141 010	95	15 600	21 729	120 372	11 305	17 351	20 638	4 295	4 378
2005/2006....	133 024	90	15 311	20 219	113 360	11 219	17 033	19 664	4 092	3 186
2006/2007....	132 822	89	16 793	21 723	112 593	12 094	17 949	20 229	4 699	3 774

1 Studierende in Berlin im Wintersemester 2006/2007 nach Hochschularten und Hochschulen

Hochschule	Ge- schl.	Haupt- und Nebenhörer									Darunter Nebenhörer		
		insgesamt				Deutsche			Ausländer				
		insgesamt		dar. im ersten		zu- sammen	dar. im ersten		zu- sammen	dar. im ersten		Anzahl	in % von Sp.1
		Anzahl	%	Hoch- schul- semester	Fach- semester		Hoch- schul- semester	Fach- semester		Hoch- schul- semester	Fach- semester		
1	2	3	4	5	6	7	8	9	10	11	12		
Universitäten													
Freie Universität	m	12 846	9,7	1 527	2 074	11 041	1 056	1 683	1 805	471	391	557	4,3
	w	18 791	14,1	2 333	2 892	15 660	1 556	2 326	3 131	777	566	1 170	6,2
	i	31 637	23,8	3 860	4 966	26 701	2 612	4 009	4 936	1 248	957	1 727	5,5
Technische Universität	m	17 555	13,2	1 939	2 478	14 084	1 386	1 898	3 471	553	580	440	2,5
	w	9 812	7,4	1 045	1 405	7 628	672	1 002	2 184	373	403	771	7,9
	i	27 367	20,6	2 984	3 883	21 712	2 058	2 900	5 655	926	983	1 211	4,4
Humboldt-Universität	m	12 452	9,4	1 450	1 651	10 832	952	1 439	1 620	498	212	529	4,2
	w	16 443	12,4	2 186	2 347	13 700	1 292	1 960	2 743	894	387	1 028	6,3
	i	28 895	21,8	3 636	3 998	24 532	2 244	3 399	4 363	1 392	599	1 557	5,4
Charité-Universitäts- medizin	m	2 633	2,0	184	230	2 190	107	150	443	77	80	-	-
	w	4 575	3,4	359	481	4 042	231	339	533	128	142	-	-
	i	7 208	5,4	543	711	6 232	338	489	976	205	222	-	-
Europäische Wirtschafts- hochschule	m	75	0,1	43	-	32	3	-	43	40	-	-	-
	w	61	0,0	47	-	15	1	-	46	46	-	-	-
	i	136	0,1	90	-	47	4	-	89	86	-	-	-
European School of Mana- gement and Technology	m	30	0,0	24	30	7	1	7	23	23	23	-	-
	w	7	0,0	7	7	-	-	-	7	7	7	-	-
	i	37	0,0	31	37	7	1	7	30	30	30	-	-
Hertie School of Gover- nance	m	16	0,0	-	1	7	-	-	9	-	1	-	-
	w	12	0,0	-	-	5	-	-	7	-	-	-	-
	i	28	0,0	-	1	12	-	-	16	-	1	-	-
Steinbeis-Hochschule	m	1 570	1,2	291	422	1 414	230	368	156	61	54	-	-
	w	734	0,6	178	265	679	163	247	55	15	18	-	-
	i	2 304	1,7	469	687	2 093	393	615	211	76	72	-	-
Zusammen	m	47 177	35,5	5 458	6 886	39 607	3 735	5 545	7 570	1 723	1 341	1 526	3,2
	w	50 435	38,0	6 155	7 397	41 729	3 915	5 874	8 706	2 240	1 523	2 969	5,9
	i	97 612	73,5	11 613	14 283	81 336	7 650	11 419	16 276	3 963	2 864	4 495	4,6
Kunsthochschulen													
Universität der Künste	m	1 494	1,1	137	212	1 199	87	171	295	50	41	-	-
	w	2 076	1,6	234	336	1 587	153	257	489	81	79	-	-
	i	3 570	2,7	371	548	2 786	240	428	784	131	120	-	-
Kunsthochschule Berlin-Weißensee	m	203	0,2	18	25	169	12	20	34	6	5	-	-
	w	396	0,3	31	54	328	24	46	68	7	8	-	-
	i	599	0,5	49	79	497	36	66	102	13	13	-	-
Hochschule für Musik "Hanns Eisler"	m	280	0,2	41	50	148	16	28	132	25	22	-	-
	w	259	0,2	34	44	107	5	14	152	29	30	-	-
	i	539	0,4	75	94	255	21	42	284	54	52	-	-
Hochschule für Schauspiel- kunst "Ernst Busch"	m	89	0,1	20	30	73	14	22	16	6	8	1	1,1
	w	102	0,1	23	35	81	12	23	21	11	12	-	-
	i	191	0,1	43	65	154	26	45	37	17	20	1	0,5
Zusammen	m	2 066	1,6	216	317	1 589	129	241	477	87	76	1	0,0
	w	2 833	2,1	322	469	2 103	194	340	730	128	129	-	-
	i	4 899	3,7	538	786	3 692	323	581	1 207	215	205	1	0,0
Fachhochschulen (ohne Verwaltungsfachhochschulen)													
Technische Fachhochschule	m	6 697	5,0	715	1 293	5 901	642	1 152	796	73	141	-	-
	w	2 493	1,9	310	511	2 203	272	455	290	38	56	-	-
	i	9 190	6,9	1 025	1 804	8 104	914	1 607	1 086	111	197	-	-
Fachhochschule für Technik und Wirtschaft	m	6 258	4,7	844	1 166	5 784	778	1 063	474	66	103	22	0,4
	w	3 189	2,4	452	636	2 840	372	527	349	80	109	46	1,4
	i	9 447	7,1	1 296	1 802	8 624	1 150	1 590	823	146	212	68	0,7
Fachhochschule f. Wirtschaft	m	1 741	1,3	269	367	1 504	183	274	237	86	93	210	12,1
	w	1 877	1,4	304	378	1 601	223	287	276	81	91	119	6,3
	i	3 618	2,7	573	745	3 105	406	561	513	167	184	329	9,1
Fachhochschule f. Wirtschaft FB Berufsakademie	m	731	0,6	241	274	721	240	272	10	1	2	-	-
	w	721	0,5	266	290	713	263	286	8	3	4	-	-
	i	1 452	1,1	507	564	1 434	503	558	18	4	6	-	-
Alice-Salomon-Fachhoch- schule für Sozialarbeit und Sozialpädagogik	m	452	0,3	46	82	440	42	78	12	4	4	2	0,4
	w	1 295	1,0	157	246	1 223	136	224	72	21	22	10	0,8
	i	1 747	1,3	203	328	1 663	178	302	84	25	26	12	0,7
OTA Hochschule	m	55	0,0	19	30	50	17	28	5	2	2	-	-
	w	45	0,0	21	25	39	16	20	6	5	5	-	-
	i	100	0,1	40	55	89	33	48	11	7	7	-	-
Berliner Technische Kunsthochschule	m	39	0,0	31	37	31	23	29	8	8	8	-	-
	w	47	0,0	38	41	40	33	35	7	5	6	-	-
	i	86	0,1	69	78	71	56	64	15	13	14	-	-
Evangelische Fachhoch- schule für Sozialarbeit und Sozialpädagogik	m	238	0,2	27	41	227	26	39	11	1	2	-	-
	w	844	0,6	130	154	791	119	142	53	11	12	-	-
	i	1 082	0,8	157	195	1 018	145	181	64	12	14	-	-
Katholische Fachhoch- schule für Sozialwesen	m	222	0,2	31	45	220	30	44	2	1	1	-	-
	w	674	0,5	135	151	646	129	146	28	6	5	-	-
	i	896	0,7	166	196	866	159	190	30	7	6	-	-
Mediadesign Hochschule	m	336	0,3	104	135	308	98	125	28	6	10	-	-
	w	267	0,2	101	127	238	87	110	29	14	17	-	-
	i	603	0,5	205	262	546	185	235	57	20	27	-	-
Zusammen	m	16 769	12,6	2 327	3 470	15 186	2 079	3 104	1 583	248	366	234	1,4
	w	11 452	8,6	1 914	2 559	10 334	1 650	2 232	1 118	264	327	175	1,5
	i	28 221	21,2	4 241	6 029	25 520	3 729	5 336	2 701	512	693	409	1,4
Verwaltungsfachhochschulen													
Fachhochschule für Verwal- tung und Rechtspflege	m	543	0,4	127	233	535	125	230	8	2	3	-	-
	w	867	0,7	169	287	830	162	278	37	7	9	-	-
	i	1 410	1,1	296	520	1 365	287	508	45	9	12	-	-
Fachhochschule des Bundes für öffentliche Verwaltung FB Sozialversicherung	m	240	0,2	35	35	240	35	35	-	-	-	-	-
	w	320	0,2	70	70	320	70	70	-	-	-	-	-
	i	560	0,4	105	105	560	105	105	-	-	-	-	-
Fachhochschule des Bundes für öffentliche Verwaltung FB Auswertige Angelegenh.	m	45	0,0	-	-	45	-	-	-	-	-	-	-
	w	75	0,1	-	-	75	-	-	-	-	-	-	-
	i	120	0,1	-	-	120	-	-	-	-	-	-	-
Zusammen	m	828	0,6	162	268	820	160	265	8	2	3	-	-
	w	1 262	1,0	239	357	1 225	232	348	37	7	9	-	-
	i	2 090	1,6	401	625	2 045	392	613	45	9	12	-	-
Insgesamt													
Insgesamt	m	66 840	50,3	8 163	10 941	57 202	6 103	9 155	9 638	2 060	1 786	1 761	2,6
	w	65 982	49,7	8 630	10 782	55 391	5 991	8 794	10 591	2 639	1 988	3 144	4,8
	i	132 822	100,0	16 793	21 723	112 593	12 094	17 949	20 229	4 699	3 774	4 905	3,7

2 Studienanfänger (1.Hochschulsemester) in Berlin im Wintersemester 2006/2007 nach Hochschularten sowie Art und Jahr der Hochschulzugangsberechtigung (HZB)

Jahr des Erwerbs der HZB	Geschl.	Insgesamt	Davon Erwerb der HZB an/durch ...									
			Gymnasium	Gesamtschule	Abendgymnasium, Kolleg	Fachgymnasium	Fachoberschule	Fachsch., Berufsfachsch., Fachakademie	Begabtenprüfung	sonstige Studienberechtigung	Erwerb der HZB im Ausland	ohne Angabe
			1	2	3	4	5	6	7	8	9	10
U n i v e r s i t ä t e n												
Allgemeine und fachgebundene Hochschulreife												
2006	m	1 697	1 143	153	111	69	-	-	19	95	106	1
	w	2 479	1 920	159	105	64	-	-	9	52	169	1
	i	4 176	3 063	312	216	133	-	-	28	147	275	2
2005	m	1 486	1 175	126	29	45	-	-	12	14	85	-
	w	915	615	75	36	15	-	-	2	10	162	-
	i	2 401	1 790	201	65	60	-	-	14	24	247	-
2004	m	540	213	48	8	10	-	-	9	3	248	1
	w	548	148	24	6	7	-	-	-	2	361	-
	i	1 088	361	72	14	17	-	-	9	5	609	1
2003	m	350	81	13	-	4	-	-	1	2	249	-
	w	604	131	26	6	3	-	-	1	2	435	-
	i	954	212	39	6	7	-	-	2	4	684	-
2002 und früher	m	1 304	279	28	10	15	-	-	48	10	914	-
	w	1 530	365	35	6	25	-	-	33	8	1 057	1
	i	2 834	644	63	16	40	-	-	81	18	1 971	1
Zusammen	m	5 377	2 891	368	158	143	-	-	89	124	1 602	2
	w	6 076	3 179	319	159	114	-	-	45	74	2 184	2
	i	11 453	6 070	687	317	257	-	-	134	198	3 786	4
Fachhochschulreife												
2006	m	12	-	-	4	-	1	4	3	-	-	-
	w	11	-	-	10	-	-	1	1	-	-	-
	i	23	-	-	14	-	1	4	4	-	-	-
2005	m	5	-	-	-	2	-	1	2	-	-	-
	w	4	-	-	-	-	-	1	3	-	-	-
	i	9	-	-	-	2	-	2	5	-	-	-
2004	m	5	-	-	-	-	-	3	2	-	-	-
	w	2	-	-	-	-	-	-	2	-	-	-
	i	7	-	-	-	-	-	3	4	-	-	-
2003	m	4	-	-	-	-	2	2	-	-	-	-
	w	4	-	-	-	-	1	2	1	-	-	-
	i	8	-	-	-	-	3	4	1	-	-	-
2002 und früher	m	55	2	-	5	-	13	17	14	2	2	-
	w	58	1	-	3	-	5	17	29	3	-	-
	i	113	3	-	8	-	18	34	43	5	2	-
Zusammen	m	81	2	-	9	2	16	27	21	2	2	-
	w	79	1	-	13	-	6	20	36	3	-	-
	i	160	3	-	22	2	22	47	57	5	2	-
Hochschulzugangsberechtigungen insgesamt												
2006	m	1 709	1 143	153	115	69	1	4	22	95	106	1
	w	2 490	1 920	159	115	64	-	-	10	52	169	1
	i	4 199	3 063	312	230	133	1	4	32	147	275	2
2005	m	1 491	1 175	126	29	47	-	1	14	14	85	-
	w	919	615	75	36	15	-	1	5	10	162	-
	i	2 410	1 790	201	65	62	-	2	19	24	247	-
2004	m	545	213	48	8	10	-	3	11	3	248	1
	w	550	148	24	6	7	-	-	2	2	361	-
	i	1 095	361	72	14	17	-	3	13	5	609	1
2003	m	354	81	13	-	4	2	2	1	2	249	-
	w	608	131	26	6	3	1	2	2	2	435	-
	i	962	212	39	6	7	3	4	3	4	684	-
2002 und früher	m	1 359	281	28	15	15	13	17	62	12	916	-
	w	1 588	366	35	9	25	5	17	62	11	1 057	1
	i	2 947	647	63	24	40	18	34	124	23	1 973	1
Hochschulart insgesamt	m	5 458	2 893	368	167	145	16	27	110	126	1 604	2
	w	6 155	3 180	319	172	114	6	20	81	77	2 184	2
	i	11 613	6 073	687	339	259	22	47	191	203	3 788	4
darunter: Ausländer	m	1 723	105	24	15	12	-	2	3	52	1 510	-
	w	2 240	134	15	14	5	-	-	2	17	2 053	-
	i	3 963	239	39	29	17	-	2	5	69	3 563	-

Noch: 2 Studienanfänger (1.Hochschulsemester) in Berlin im Wintersemester 2006/2007 nach Hochschularten sowie Art und Jahr der Hochschulzugangsberechtigung (HZB)

Jahr des Erwerbs der HZB	Geschl.	Insgesamt	Davon Erwerb der HZB an/durch ...									
			Gymnasium	Gesamtschule	Abendgymnasium, Kolleg	Fachgymnasium	Fachoberschule	Fachschr., Berufsfachschr., Fachakademie	Begabtenprüfung	sonstige Studienberechtigung	Erwerb der HZB im Ausland	ohne Angabe
			1	2	3	4	5	6	7	8	9	10
Kunsthochschulen												
Allgemeine und fachgebundene Hochschulreife												
2006	m	77	15	2	-	-	-	-	41	15	4	-
	w	106	41	4	-	1	-	-	34	21	5	-
	i	183	56	6	-	1	-	-	75	36	9	-
2005	m	45	34	-	-	-	-	-	-	4	7	-
	w	65	52	1	-	-	-	-	-	2	10	-
	i	110	86	1	-	-	-	-	-	6	17	-
2004	m	19	13	-	1	-	-	-	-	-	5	-
	w	40	25	-	-	-	-	-	-	1	12	2
	i	59	38	-	1	-	-	-	-	1	17	2
2003	m	19	10	-	-	-	-	-	-	1	8	-
	w	20	12	-	-	-	-	-	-	-	8	-
	i	39	22	-	-	-	-	-	-	1	16	-
2002 und früher	m	49	15	1	-	-	-	-	-	1	31	1
	w	85	33	-	-	-	-	-	-	1	51	-
	i	134	48	1	-	-	-	-	-	2	82	1
Zusammen	m	209	87	3	1	-	-	-	41	21	55	1
	w	316	163	5	-	1	-	-	34	25	86	2
	i	525	250	8	1	1	-	-	75	46	141	3
Fachhochschulreife												
2006	m	2	-	-	-	-	-	-	1	1	-	-
	w	4	-	1	-	-	1	-	-	2	-	-
	i	6	-	1	-	-	1	-	1	3	-	-
2005	m	1	-	-	-	-	-	-	-	1	-	-
	w	-	-	-	-	-	-	-	-	-	-	-
	i	1	-	-	-	-	-	-	-	1	-	-
2004	m	1	1	-	-	-	-	-	-	-	-	-
	w	-	-	-	-	-	-	-	-	-	-	-
	i	1	1	-	-	-	-	-	-	-	-	-
2002 und früher	m	3	-	-	-	-	2	-	-	1	-	-
	w	2	-	1	-	-	1	-	-	-	-	-
	i	5	-	1	-	-	3	-	-	1	-	-
Zusammen	m	7	1	-	-	-	2	-	1	3	-	-
	w	6	-	2	-	-	2	-	-	2	-	-
	i	13	1	2	-	-	4	-	1	5	-	-
Hochschulzugangsberechtigungen insgesamt												
2006	m	79	15	2	-	-	-	-	42	16	4	-
	w	110	41	5	-	1	1	-	34	23	5	-
	i	189	56	7	-	1	1	-	76	39	9	-
2005	m	46	34	-	-	-	-	-	-	5	7	-
	w	65	52	1	-	-	-	-	-	2	10	-
	i	111	86	1	-	-	-	-	-	7	17	-
2004	m	20	14	-	1	-	-	-	-	-	5	-
	w	40	25	-	-	-	-	-	-	1	12	2
	i	60	39	-	1	-	-	-	-	1	17	2
2003	m	19	10	-	-	-	-	-	-	1	8	-
	w	20	12	-	-	-	-	-	-	-	8	-
	i	39	22	-	-	-	-	-	-	1	16	-
2002 und früher	m	52	15	1	-	-	2	-	-	2	31	1
	w	87	33	1	-	-	1	-	-	1	51	-
	i	139	48	2	-	-	3	-	-	3	82	1
Hochschulart insgesamt	m	216	88	3	1	-	2	-	42	24	55	1
	w	322	163	7	-	1	2	-	34	27	86	2
	i	538	251	10	1	1	4	-	76	51	141	3
darunter: Ausländer	m	87	4	-	-	-	-	-	25	8	50	-
	w	128	5	-	-	-	-	-	29	13	81	-
	i	215	9	-	-	-	-	-	54	21	131	-

Noch: 2 Studienanfänger (1.Hochschulsemester) in Berlin im Wintersemester 2006/2007 nach Hochschularten sowie Art und Jahr der Hochschulzugangsberechtigung (HZB)

Jahr des Erwerbs der HZB	Geschl.	Insgesamt	Davon Erwerb der HZB an/durch ...									
			Gymnasium	Gesamtschule	Abendgymnasium, Kolleg	Fachgymnasium	Fachoberschule	Fachsch., Berufsfachsch., Fachakademie	Begabtenprüfung	sonstige Studienberechtigung	Erwerb der HZB im Ausland	ohne Angabe
			1	2	3	4	5	6	7	8	9	10
F a c h h o c h s c h u l e n (ohne Verwaltungsfachhochschulen)												
Allgemeine und fachgebundene Hochschulreife												
2006	m	394	282	8	4	6	-	-	50	8	35	1
	w	584	471	24	9	13	-	-	30	5	32	-
	i	978	753	32	13	19	-	-	80	13	67	1
2005	m	355	311	9	4	10	-	2	-	3	16	-
	w	220	180	8	3	2	-	-	3	-	24	-
	i	575	491	17	7	12	-	2	3	3	40	-
2004	m	107	83	2	-	1	-	2	-	1	18	-
	w	100	65	2	5	2	-	-	-	1	25	-
	i	207	148	4	5	3	-	2	-	2	43	-
2003	m	76	58	4	1	1	-	-	-	1	11	-
	w	143	116	4	1	-	-	-	-	-	22	-
	i	219	174	8	2	1	-	-	-	1	33	-
2002 und früher	m	316	203	17	2	5	-	-	-	6	83	-
	w	274	181	10	1	4	-	-	-	1	77	-
	i	590	384	27	3	9	-	-	-	7	160	-
Zusammen	m	1 248	937	40	11	23	-	4	50	19	163	1
	w	1 321	1 013	48	19	21	-	-	33	7	180	-
	i	2 569	1 950	88	30	44	-	4	83	26	343	1
Fachhochschulreife												
2006	m	574	3	-	1	-	553	6	6	4	-	1
	w	321	4	-	3	-	284	11	2	14	3	-
	i	895	7	-	4	-	837	17	8	18	3	1
2005	m	269	1	-	2	-	255	6	-	5	-	-
	w	114	2	-	2	-	103	4	1	1	1	-
	i	383	3	-	4	-	358	10	1	6	1	-
2004	m	87	5	-	-	-	80	1	-	1	-	-
	w	44	-	-	-	-	37	4	1	1	1	-
	i	131	5	-	-	-	117	5	1	2	1	-
2003	m	37	-	-	1	-	35	1	-	-	-	-
	w	30	1	-	-	-	26	2	1	-	-	-
	i	67	1	-	1	-	61	3	1	-	-	-
2002 und früher	m	112	2	-	-	1	103	2	1	3	-	-
	w	84	1	1	1	2	74	1	-	1	3	-
	i	196	3	1	1	3	177	3	1	4	3	-
Zusammen	m	1 079	11	-	4	1	1 026	16	7	13	-	1
	w	593	8	1	6	2	524	22	5	17	8	-
	i	1 672	19	1	10	3	1 550	38	12	30	8	1
Hochschulzugangsberechtigungen insgesamt												
2006	m	968	285	8	5	6	553	6	56	12	35	2
	w	905	475	24	12	13	284	11	32	19	35	-
	i	1 873	760	32	17	19	837	17	88	31	70	2
2005	m	624	312	9	6	10	255	8	-	8	16	-
	w	334	182	8	5	2	103	4	4	1	25	-
	i	958	494	17	11	12	358	12	4	9	41	-
2004	m	194	88	2	-	1	80	3	-	2	18	-
	w	144	65	2	5	2	37	4	1	2	26	-
	i	338	153	4	5	3	117	7	1	4	44	-
2003	m	113	58	4	2	1	35	1	-	1	11	-
	w	173	117	4	1	-	26	2	1	-	22	-
	i	286	175	8	3	1	61	3	1	1	33	-
2002 und früher	m	428	205	17	2	6	103	2	1	9	83	-
	w	358	182	11	2	6	74	1	-	2	80	-
	i	786	387	28	4	12	177	3	1	11	163	-
Hochschulart insgesamt	m	2 327	948	40	15	24	1 026	20	57	32	163	2
	w	1 914	1 021	49	25	23	524	22	38	24	188	-
	i	4 241	1 969	89	40	47	1 550	42	95	56	351	2
darunter: Ausländer	m	248	28	2	-	-	57	-	3	9	149	-
	w	264	31	-	3	-	40	-	4	6	180	-
	i	512	59	2	3	-	97	-	7	15	329	-

Noch: 2 Studienanfänger (1.Hochschulsemester) in Berlin im Wintersemester 2006/2007 nach Hochschularten sowie Art und Jahr der Hochschulzugangsberechtigung (HZB)

Jahr des Erwerbs der HZB	Geschl.	Insgesamt	Davon Erwerb der HZB an/durch ...									
			Gymnasium	Gesamtschule	Abendgymnasium, Kolleg	Fachgymnasium	Fachoberschule	Fachsch., Berufsfachsch., Fachakademie	Begabtenprüfung	sonstige Studienberechtigung	Erwerb der HZB im Ausland	ohne Angabe
			1	2	3	4	5	6	7	8	9	10
Verwaltungsfachhochschulen Allgemeine und fachgebundene Hochschulreife												
2006	m	33	22	3	-	3	-	-	2	2	-	1
	w	53	46	2	-	1	-	-	-	1	1	2
	i	86	68	5	-	4	-	-	2	3	1	3
2005	m	21	17	3	-	1	-	-	-	-	-	-
	w	63	60	-	-	-	-	-	-	1	1	1
	i	84	77	3	-	1	-	-	-	1	1	1
2004	m	22	22	-	-	-	-	-	-	-	-	-
	w	10	9	1	-	-	-	-	-	-	-	-
	i	32	31	1	-	-	-	-	-	-	-	-
2003	m	4	4	-	-	-	-	-	-	-	-	-
	w	14	14	-	-	-	-	-	-	-	-	-
	i	18	18	-	-	-	-	-	-	-	-	-
2002 und früher	m	25	21	2	-	-	-	-	-	-	1	1
	w	36	31	1	-	3	-	-	-	-	1	1
	i	61	52	3	-	3	-	-	-	-	1	2
Zusammen	m	105	86	8	-	4	-	-	2	2	1	2
	w	176	160	4	-	4	-	-	-	2	2	4
	i	281	246	12	-	8	-	-	2	4	3	6
Fachhochschulreife												
2006	m	27	-	-	1	1	17	6	-	2	-	-
	w	29	-	1	3	2	18	1	-	4	-	-
	i	56	-	1	4	3	35	7	-	6	-	-
2005	m	8	1	-	-	1	5	1	-	-	-	-
	w	11	1	-	-	1	4	2	2	1	-	-
	i	19	2	-	-	2	9	3	2	1	-	-
2004	m	7	1	-	-	3	2	1	-	-	-	-
	w	8	1	-	-	1	5	-	1	-	-	-
	i	15	2	-	-	4	7	1	1	-	-	-
2003	m	8	1	-	-	-	5	1	-	1	-	-
	w	5	-	-	-	-	4	-	1	-	-	-
	i	13	1	-	-	-	9	1	1	1	-	-
2002 und früher	m	7	2	-	1	-	1	-	1	2	-	-
	w	10	-	-	-	-	4	-	2	3	1	-
	i	17	2	-	1	-	5	-	3	5	1	-
Zusammen	m	57	5	-	2	5	30	9	1	5	-	-
	w	63	2	1	3	4	35	3	6	8	1	-
	i	120	7	1	5	9	65	12	7	13	1	-
Hochschulzugangsberechtigungen insgesamt												
2006	m	60	22	3	1	4	17	6	2	4	-	1
	w	82	46	3	3	3	18	1	-	5	1	2
	i	142	68	6	4	7	35	7	2	9	1	3
2005	m	29	18	3	-	2	5	1	-	-	-	-
	w	74	61	-	-	1	4	2	2	2	1	1
	i	103	79	3	-	3	9	3	2	2	1	1
2004	m	29	23	-	-	3	2	1	-	-	-	-
	w	18	10	1	-	1	5	-	1	-	-	-
	i	47	33	1	-	4	7	1	1	-	-	-
2003	m	12	5	-	-	-	5	1	-	1	-	-
	w	19	14	-	-	-	4	-	1	-	-	-
	i	31	19	-	-	-	9	1	1	1	-	-
2002 und früher	m	32	23	2	1	-	1	-	1	2	1	1
	w	46	31	1	-	3	4	-	2	3	1	1
	i	78	54	3	1	3	5	-	3	5	2	2
Hochschulart insgesamt	m	162	91	8	2	9	30	9	3	7	1	2
	w	239	162	5	3	8	35	3	6	10	3	4
	i	401	253	13	5	17	65	12	9	17	4	6
darunter: Ausländer	m	2	1	-	-	-	1	-	-	-	-	-
	w	7	1	-	-	1	-	-	1	1	3	-
	i	9	2	-	-	1	1	-	1	1	3	-

Noch: 2 Studienanfänger (1.Hochschulsemester) in Berlin im Wintersemester 2006/2007 nach Hochschularten sowie Art und Jahr der Hochschulzugangsberechtigung (HZB)

Jahr des Erwerbs der HZB	Geschl.	Insgesamt	Davon Erwerb der HZB an/durch ...									
			Gymnasium	Gesamtschule	Abendgymnasium, Kolleg	Fachgymnasium	Fachoberschule	Fachsch., Berufsfachsch., Fachakademie	Begabtenprüfung	sonstige Studienberechtigung	Erwerb der HZB im Ausland	ohne Angabe
			1	2	3	4	5	6	7	8	9	10
Hochschularten insgesamt Allgemeine und fachgebundene Hochschulreife												
2006	m	2 201	1 462	166	115	78	-	-	112	120	145	3
	w	3 222	2 478	189	114	79	-	-	73	79	207	3
	i	5 423	3 940	355	229	157	-	-	185	199	352	6
2005	m	1 907	1 537	138	33	56	-	2	12	21	108	-
	w	1 263	907	84	39	17	-	-	5	13	197	1
	i	3 170	2 444	222	72	73	-	2	17	34	305	1
2004	m	688	331	50	9	11	-	2	9	4	271	1
	w	698	247	27	11	9	-	-	-	4	398	2
	i	1 386	578	77	20	20	-	2	9	8	669	3
2003	m	449	153	17	1	5	-	-	1	4	268	-
	w	781	273	30	7	3	-	-	1	2	465	-
	i	1 230	426	47	8	8	-	-	2	6	733	-
2002 und früher	m	1 694	518	48	12	20	-	-	48	17	1 029	2
	w	1 925	610	46	7	32	-	-	33	10	1 185	2
	i	3 619	1 128	94	19	52	-	-	81	27	2 214	4
Zusammen	m	6 939	4 001	419	170	170	-	4	182	166	1 821	6
	w	7 889	4 515	376	178	140	-	-	112	108	2 452	8
	i	14 828	8 516	795	348	310	-	4	294	274	4 273	14
Fachhochschulreife												
2006	m	615	3	-	6	1	571	16	10	7	-	1
	w	365	4	2	16	2	303	12	3	20	3	-
	i	980	7	2	22	3	874	28	13	27	3	1
2005	m	283	2	-	2	3	260	8	2	6	-	-
	w	129	3	-	2	1	107	7	6	2	1	-
	i	412	5	-	4	4	367	15	8	8	1	-
2004	m	100	7	-	-	3	82	5	2	1	-	-
	w	54	1	-	-	1	42	4	4	1	1	-
	i	154	8	-	-	4	124	9	6	2	1	-
2003	m	49	1	-	1	-	42	4	-	1	-	-
	w	39	1	-	-	-	31	4	3	-	-	-
	i	88	2	-	1	-	73	8	3	1	-	-
2002 und früher	m	177	6	-	6	1	119	19	16	8	2	-
	w	154	2	2	4	2	84	18	31	7	4	-
	i	331	8	2	10	3	203	37	47	15	6	-
Zusammen	m	1 224	19	-	15	8	1 074	52	30	23	2	1
	w	741	11	4	22	6	567	45	47	30	9	-
	i	1 965	30	4	37	14	1 641	97	77	53	11	1
Hochschulzugangsberechtigungen insgesamt												
2006	m	2 816	1 465	166	121	79	571	16	122	127	145	4
	w	3 587	2 482	191	130	81	303	12	76	99	210	3
	i	6 403	3 947	357	251	160	874	28	198	226	355	7
2005	m	2 190	1 539	138	35	59	260	10	14	27	108	-
	w	1 392	910	84	41	18	107	7	11	15	198	1
	i	3 582	2 449	222	76	77	367	17	25	42	306	1
2004	m	788	338	50	9	14	82	7	11	5	271	1
	w	752	248	27	11	10	42	4	4	5	399	2
	i	1 540	586	77	20	24	124	11	15	10	670	3
2003	m	498	154	17	2	5	42	4	1	5	268	-
	w	820	274	30	7	3	31	4	4	2	465	-
	i	1 318	428	47	9	8	73	8	5	7	733	-
2002 und früher	m	1 871	524	48	18	21	119	19	64	25	1 031	2
	w	2 079	612	48	11	34	84	18	64	17	1 189	2
	i	3 950	1 136	96	29	55	203	37	128	42	2 220	4
Insgesamt	m	8 163	4 020	419	185	178	1 074	56	212	189	1 823	7
	w	8 630	4 526	380	200	146	567	45	159	138	2 461	8
	i	16 793	8 546	799	385	324	1 641	101	371	327	4 284	15
darunter: Ausländer	m	2 060	138	26	15	12	58	2	31	69	1 709	-
	w	2 639	171	15	17	6	40	-	36	37	2 317	-
	i	4 699	309	41	32	18	98	2	67	106	4 026	-

3 Studierende in Berlin im Wintersemester 2006/2007 nach Art der Hochschulzugangsberechtigung (HZB) sowie Hochschularten und Hochschulen

Hochschul- zugangsberechtigung	Ins- gesamt	zu- sammen	Universitäten davon								zu- sammen	Kunst da Universität der Künste
			Freie Universität	Technische Universität	Humboldt-Universität	Charité-Universitäts- medizin	Europäische Wirtschafts- hochschule	European School of Mana- gement and Technology	Hertie School of Governance	Steinbeis-Hochschule		
Deutsche In Deutschland												
Allgemeine Hochschulreife												
erworben an/durch												
03 Gymnasium	81 872	64 232	21 351	17 360	19 207	5 226	44	6	11	1 027	2 850	2 354
06 Gesamtschule	7 208	6 591	2 324	1 861	2 034	362	-	-	-	10	114	107
09 Erweiterte Oberschule	742	555	8	124	365	38	-	-	-	20	35	28
12 Kollegschule	98	75	-	30	-	41	-	-	-	4	9	7
18 Fachgymnasium	1 650	1 484	541	318	542	38	-	-	-	45	19	15
21 Berufsoberschule	378	332	-	328	-	1	-	-	-	3	6	5
27 Abendgymnasium	943	865	242	183	361	71	-	-	-	8	10	7
29 Kolleg	2 250	2 110	752	470	797	89	-	-	-	2	19	15
31 Studienkolleg	41	18	1	9	1	5	-	-	-	2	2	2
33 Begabtenprüfung	42	32	12	6	11	3	-	-	-	-	9	9
34 Beruflich Qualifizierte	56	41	-	-	-	28	-	-	-	13	-	-
35 Abschluss-/Zwischenprüfung an FH	740	511	129	143	225	14	-	-	-	-	8	8
37 Externenprüfung/sonst.Studienber.	787	762	509	74	156	23	-	-	-	-	13	13
91 Studienber.ohne formale HS-Reife	152	3	-	1	-	2	-	-	-	-	147	59
94 Ohne Angabe	277	93	-	90	-	3	-	-	-	-	79	6
Zusammen	97 236	77 704	25 869	20 997	23 699	5 944	44	6	11	1 134	3 320	2 635
Fachgebundene Hochschulreife												
erworben an/durch												
43 Fachgymnasium	210	179	15	44	56	31	-	-	-	33	5	4
44 Berufsoberschule	36	23	-	15	-	3	-	-	-	5	2	-
45 Fachakademie	2	2	-	2	-	-	-	-	-	-	-	-
46 Abschluss-/Zwischenprüfung an FH	16	14	9	2	-	3	-	-	-	-	1	1
49 Fach- und Ingenieurschule	75	58	-	53	-	3	-	-	-	2	5	1
51 Studienkolleg	11	8	1	7	-	-	-	-	-	-	1	1
52 Begabtenprüfung	183	6	3	2	1	-	-	-	-	-	176	3
53 Beruflich Qualifizierte	814	270	-	66	-	94	-	-	-	110	-	-
55 Sonstige Studienberechtigung	362	238	178	40	-	4	-	-	-	16	11	11
92 Studienber.ohne formale HS-Reife	253	249	12	-	237	-	-	-	-	-	4	-
95 Ohne Angabe	87	66	-	62	-	4	-	-	-	-	6	2
Zusammen	2 049	1 113	218	293	294	142	-	-	-	166	211	23
Fachhochschulreife												
erworben an/durch												
60 Gymnasium	217	38	-	4	-	-	-	-	-	34	12	12
62 Gesamtschule	59	45	-	1	37	-	-	-	-	7	5	5
64 Fachgymnasium	28	7	-	7	-	-	-	-	-	-	-	-
65 Berufsoberschule	20	7	-	1	-	-	-	-	-	6	1	1
66 Fachoberschule	9 493	156	-	26	-	2	-	-	-	128	28	23
68 Kollegschule	30	2	-	-	-	-	-	-	-	2	4	1
70 Abendgymnasium	54	15	-	2	11	-	-	-	-	2	3	-
71 Beruflich Qualifizierte	449	303	-	3	-	10	-	-	-	290	1	1
72 Berufsfachschule	254	83	-	1	-	2	-	-	-	80	13	12
73 Fachschule	307	162	-	1	-	-	-	-	-	161	1	1
74 Fachakademie	12	-	-	-	-	-	-	-	-	-	2	1
75 Kolleg	79	22	-	-	-	-	-	-	-	22	3	2
76 Studienkolleg	9	2	-	-	-	-	-	-	-	2	1	1
77 Begabtenprüfung	11	3	-	-	-	-	-	-	-	3	1	1
78 Sonstige Studienberechtigung	281	15	-	4	-	-	-	-	-	11	9	9
93 Studienber.ohne formale HS-Reife	14	11	-	-	-	-	-	-	-	11	2	-
96 Ohne Angabe	51	5	-	5	-	-	-	-	-	-	8	4
Zusammen	11 368	876	-	55	48	14	-	-	-	759	94	74
Deutschland zusammen	110 653	79 693	26 087	21 345	24 041	6 100	44	6	11	2 059	3 625	2 732
Im Ausland												
39 Allgemeine Hochschulreife	1 541	1 302	414	256	476	125	3	1	1	26	57	47
59 Fachgebundene Hochschulreife	375	337	200	111	14	7	-	-	-	5	10	7
79 Fachhochschulreife	24	4	-	-	1	-	-	-	-	3	-	-
Ausland zusammen	1 940	1 643	614	367	491	132	3	1	1	34	67	54
HZB												
Insgesamt	112 593	81 336	26 701	21 712	24 532	6 232	47	7	12	2 093	3 692	2 786

hochschulen von				Fachhochschulen (ohne Verwaltungsfachhochschulen) davon												Verwaltungsfachhochschulen davon				H Z B
Kunsthochschule Berlin-Weifensee	Hochschule für Musik "Hanns Eisler"	Hochschule für Schauspielkunst "Ernst Busch"	zu-sammen	Technische Fachhochschule	Fachhochschule für Technik und Wirtschaft	Fachhochschule für Wirtschaft/FB Wirtschaftswissenschaften	Fachhochschule für Wirtschaft/FB Berufsakademie	Alice-Salomon-Fachhochschule für Sozialarbeit und Sozialpädagogik	OTA Hochschule	Berliner Technische Kunsthochschule	Evangelische Fachhochschule für Sozialarbeit und Sozialpädagogik	Katholische Fachhochschule für Sozialwesen	Mediadesign Hochschule	zu-sammen	Fachhochschule für Verwaltung und Rechtspflege	Fachhochschule des Bundes für Öffentliche Verwaltung/ FB Sozialversicherung	Fachhochschule des Bundes für Öffentliche Verwaltung/ FB Auswertige Angelegenh.			
13	14	15	16	17	18	19	20	21	22	23	24	25	26	27	28	29	30			

Studierende erworbene H Z B

307	79	110	13	508	4 138	4 534	1 659	1 253	690	71	41	444	304	374	1 282	679	492	111	03
1	-	6	451	1	9	205	83	63	-	8	42	40	-	52	49	2	1	06	
5	-	2	132	-	61	16	1	30	1	-	3	19	1	20	19	1	-	09	
2	-	-	11	-	2	2	1	1	-	-	2	3	-	3	3	-	-	12	
3	-	1	128	-	15	54	23	3	-	1	24	8	-	19	6	13	-	18	
1	-	-	34	-	-	24	5	2	-	-	2	1	-	6	5	1	-	21	
2	-	1	67	-	23	15	1	5	-	-	14	9	-	1	-	1	-	27	
3	-	1	121	-	15	17	4	38	-	-	22	25	-	-	-	-	-	29	
-	-	-	19	13	-	2	1	3	-	-	-	-	-	2	2	-	-	31	
-	-	-	1	-	-	-	-	-	-	1	-	-	-	-	-	-	-	33	
-	-	-	14	-	-	-	-	8	-	-	-	-	-	6	1	1	-	34	
-	-	-	221	-	216	1	-	-	-	-	-	4	-	-	-	-	-	35	
-	-	-	12	-	-	3	-	2	-	-	5	2	-	-	-	-	-	37	
67	-	21	1	1	-	-	-	-	-	-	-	-	-	1	1	-	-	91	
73	-	-	62	52	2	2	1	5	-	-	-	-	-	43	43	-	-	94	
464	79	142	14	782	4 205	4 877	2 000	1 373	850	72	51	558	415	381	1 430	808	510	112	Zus.

1	-	-	10	-	1	4	-	1	-	2	2	-	-	16	16	-	-	43
1	-	1	11	-	-	5	4	2	-	-	-	-	-	-	-	-	-	44
-	-	-	-	-	-	-	-	-	-	-	-	-	-	-	-	-	-	45
-	-	-	1	1	-	-	-	-	-	-	-	-	-	-	-	-	-	46
4	-	-	12	-	5	1	-	-	-	-	-	6	-	-	-	-	-	49
-	-	-	2	-	-	-	-	1	-	-	1	-	-	-	-	-	-	51
-	173	-	1	-	1	-	-	-	-	-	-	-	-	-	-	-	-	52
-	-	-	536	-	387	-	-	73	-	-	76	-	-	8	2	-	-	53
-	-	-	113	111	-	-	-	-	-	-	1	1	-	-	-	-	-	55
1	-	3	-	-	-	-	-	-	-	-	-	-	-	-	-	-	-	92
4	-	-	14	-	-	1	1	12	-	-	-	-	-	1	1	-	-	95
11	173	4	700	112	394	11	5	89	-	2	80	7	-	25	19	-	6	Zus.

-	-	-	128	1	4	-	6	6	-	-	3	10	98	39	32	7	-	60
-	-	-	4	-	-	-	-	-	-	-	1	2	1	5	5	-	-	62
-	-	-	9	-	4	-	2	-	-	-	3	-	-	12	2	10	-	64
-	-	-	4	-	3	-	-	1	-	-	-	-	-	8	7	1	-	65
2	1	2	9 050	3 682	3 220	889	29	604	13	11	301	250	51	259	257	2	-	66
3	-	-	22	-	5	6	1	1	-	-	2	7	-	2	2	-	-	68
3	-	-	36	-	7	17	2	2	-	-	7	1	-	-	-	-	-	70
-	-	-	68	-	21	3	3	40	-	-	-	-	1	77	77	-	-	71
-	-	1	140	-	8	52	3	17	1	1	25	33	-	18	17	1	-	72
-	-	-	65	52	5	-	1	1	-	-	4	1	1	79	52	27	-	73
1	-	-	10	-	-	4	1	1	-	-	-	4	-	-	-	-	-	74
1	-	-	41	-	14	1	2	14	-	-	5	5	-	13	13	-	-	75
-	-	-	5	-	4	1	-	-	-	-	-	-	-	1	1	-	-	76
-	-	-	7	-	-	1	-	1	-	5	-	-	-	-	-	-	-	77
-	-	-	219	-	11	61	-	19	-	-	4	124	-	38	36	2	-	78
1	-	1	1	-	1	-	-	-	-	-	-	-	-	-	-	-	-	93
4	-	-	12	2	1	2	4	3	-	-	-	-	-	26	26	-	-	96
15	1	4	9 821	3 737	3 308	1 037	54	710	14	17	355	437	152	577	527	50	-	Zus.
490	253	150	25 303	8 054	8 579	3 048	1 432	1 649	86	70	993	859	533	2 032	1 354	560	118	Zus.

erworbene H Z B

5	2	3	171	31	45	45	2	13	2	1	18	4	10	11	10	-	1	39
2	-	1	28	10	-	9	-	-	-	-	6	3	-	-	-	-	-	59
-	-	-	18	9	-	3	-	1	1	-	1	-	3	2	1	-	1	79
7	2	4	217	50	45	57	2	14	3	1	25	7	13	13	11	-	2	Zus.

insgesamt

497	255	154	25 520	8 104	8 624	3 105	1 434	1 663	89	71	1 018	866	546	2 045	1 365	560	120	Insg.
-----	-----	-----	--------	-------	-------	-------	-------	-------	----	----	-------	-----	-----	-------	-------	-----	-----	-------

Noch: 3 Studierende in Berlin im Wintersemester 2006/2007 nach Art der Hochschulzugangsberechtigung (HZB) sowie Hochschularten und Hochschulen

Hochschul- zugangsberechtigung	Ins- gesamt	zu- sammen	Universitäten								zu- sammen	Kunst da Universität der Künste
			davon									
			Freie Universität	Technische Universität	Humboldt-Universität	Charité-Universitäts- medizin	Europäische Wirtschafts- hochschule	European School of Mana- gement and Technology	Hertie School of Governance	Steinbeis-Hochschule		
1	2	3	4	5	6	7	8	9	10	11	12	
A u s l ä n d i s c h e I n D e u t s c h l a n d												
Allgemeine Hochschulreife												
erworben an/durch												
03 Gymnasium	2 533	2 041	693	786	420	131	3	-	-	8	93	77
06 Gesamtschule	359	336	109	133	69	25	-	-	-	-	7	6
09 Erweiterte Oberschule	15	12	3	9	-	-	-	-	-	-	2	2
12 Kollegschule	5	5	-	2	-	3	-	-	-	-	-	-
18 Fachgymnasium	44	44	17	11	10	3	-	-	-	3	-	-
21 Berufsoberschule	24	23	-	23	-	-	-	-	-	-	-	-
27 Abendgymnasium	27	25	1	14	6	4	-	-	-	-	1	1
29 Kolleg	88	77	29	22	21	5	-	-	-	-	1	-
31 Studienkolleg	302	101	3	51	37	10	-	-	-	-	5	5
33 Begabtenprüfung	5	5	-	-	5	-	-	-	-	-	-	-
34 Beruflich Qualifizierte	1	-	-	-	-	-	-	-	-	-	1	-
35 Abschluss-/Zwischenprüfung an FH	49	31	9	14	8	-	-	-	-	-	-	-
37 Externenprüfung/sonst.Studienber.	113	111	67	7	29	8	-	-	-	-	1	1
91 Studienber.ohne formale HS-Reife	74	-	-	-	-	-	-	-	-	-	73	55
94 Ohne Angabe	44	33	-	32	-	1	-	-	-	-	6	1
Zusammen	3 683	2 844	931	1 104	605	190	3	-	-	11	190	148
Fachgebundene Hochschulreife												
erworben an/durch												
43 Fachgymnasium	13	12	3	8	1	-	-	-	-	-	1	1
44 Berufsoberschule	1	1	-	1	-	-	-	-	-	-	-	-
45 Fachakademie	-	-	-	-	-	-	-	-	-	-	-	-
46 Abschluss-/Zwischenprüfung an FH	-	-	-	-	-	-	-	-	-	-	-	-
49 Fach- und Ingenieurschule	3	3	-	3	-	-	-	-	-	-	-	-
51 Studienkolleg	303	291	5	282	-	4	-	-	-	-	1	1
52 Begabtenprüfung	272	-	-	-	-	-	-	-	-	-	272	-
53 Beruflich Qualifizierte	19	4	-	1	-	-	-	-	-	3	-	-
55 Sonstige Studienberechtigung	121	112	11	95	-	5	-	-	-	1	1	1
92 Studienber.ohne formale HS-Reife	12	11	-	-	11	-	-	-	-	-	1	-
95 Ohne Angabe	10	10	-	9	-	1	-	-	-	-	-	-
Zusammen	754	444	19	399	12	10	-	-	-	4	276	3
Fachhochschulreife												
erworben an/durch												
60 Gymnasium	21	4	-	-	1	-	-	-	-	3	1	1
62 Gesamtschule	5	5	-	1	3	-	-	-	-	1	-	-
64 Fachgymnasium	-	-	-	-	-	-	-	-	-	-	-	-
65 Berufsoberschule	1	-	-	-	-	-	-	-	-	-	-	-
66 Fachoberschule	638	6	-	2	-	-	-	-	-	4	2	1
68 Kollegschule	2	-	-	-	-	-	-	-	-	-	-	-
70 Abendgymnasium	53	51	-	-	51	-	-	-	-	-	-	-
71 Beruflich Qualifizierte	6	4	-	-	-	-	-	-	-	4	-	-
72 Berufsfachschule	6	3	-	-	-	-	-	-	-	3	1	1
73 Fachschule	10	5	-	1	-	-	-	-	-	4	-	-
74 Fachakademie	-	-	-	-	-	-	-	-	-	-	-	-
75 Kolleg	2	-	-	-	-	-	-	-	-	-	-	-
76 Studienkolleg	169	1	-	-	-	1	-	-	-	-	2	2
77 Begabtenprüfung	1	-	-	-	-	-	-	-	-	-	-	-
78 Sonstige Studienberechtigung	12	2	-	2	-	-	-	-	-	-	1	1
93 Studienber.ohne formale HS-Reife	3	-	-	-	-	-	-	-	-	-	3	-
96 Ohne Angabe	3	-	-	-	-	-	-	-	-	-	3	2
Zusammen	932	81	-	6	55	1	-	-	-	19	13	8
Deutschland zusammen	5 369	3 369	950	1 509	672	201	3	-	-	34	479	159
I m A u s l a n d												
39 Allgemeine Hochschulreife	9 914	8 215	2 028	1 496	3 691	723	86	30	16	145	598	498
59 Fachgebundene Hochschulreife	4 860	4 682	1 958	2 650	-	49	-	-	-	25	127	127
79 Fachhochschulreife	86	10	-	-	-	3	-	-	-	7	3	-
Ausland zusammen	14 860	12 907	3 986	4 146	3 691	775	86	30	16	177	728	625
H Z B												
Insgesamt	20 229	16 276	4 936	5 655	4 363	976	89	30	16	211	1 207	784

hochschulen von			Fachhochschulen (ohne Verwaltungsfachhochschulen) davon													Verwaltungsfachhochschulen davon				HZZ
Kunsthochschule Berlin-Weifensee	Hochschule für Musik "Hanns Eisler"	Hochschule für Schauspielkunst "Ernst Busch"	zu-sammen	Technische Fachhochschule	Fachhochschule für Technik und Wirtschaft	Fachhochschule für Wirtschaft/FB Wirtschaftswissenschaften	Fachhochschule für Wirtschaft/FB Berufsakademie	Alice-Salomon-Fachhochschule für Sozialarbeit und Sozialpädagogik	OTA Hochschule	Berliner Technische Kunsthochschule	Evangelische Fachhochschule für Sozialarbeit und Sozialpädagogik	Katholische Fachhochschule für Sozialwesen	Mediadesign Hochschule	zu-sammen	Fachhochschule für Verwaltung und Rechtspflege	Fachhochschule des Bundes für Öffentliche Verwaltung/FB Sozialversicherung	Fachhochschule des Bundes für Öffentliche Verwaltung/FB Auswertige Angelegenh.			
13	14	15	16	17	18	19	20	21	22	23	24	25	26	27	28	29	30			

Studierende erworbene HZZ

14	2	-	394	183	94	60	14	5	2	4	3	1	28	5	5	-	-	03
-	-	1	15	-	-	15	-	-	-	-	-	-	-	1	1	-	-	06
-	-	-	1	-	1	-	-	-	-	-	-	-	-	-	-	-	-	09
-	-	-	-	-	-	-	-	-	-	-	-	-	-	-	-	-	-	12
-	-	-	1	-	1	-	-	-	-	-	-	-	-	-	-	-	-	18
-	-	-	1	-	1	-	-	1	-	-	-	-	-	-	-	-	-	21
-	-	-	1	-	-	-	-	-	-	-	-	-	-	-	-	-	-	27
1	-	-	10	-	4	3	-	3	-	-	-	-	-	-	-	-	-	29
-	-	-	194	178	8	5	-	3	-	-	-	-	-	2	2	-	-	31
-	-	-	-	-	-	-	-	-	-	-	-	-	-	-	-	-	-	33
-	-	1	-	-	-	-	-	-	-	-	-	-	-	-	-	-	-	34
-	-	-	18	-	17	-	-	-	-	1	-	-	-	-	-	-	-	35
-	-	-	1	-	-	-	-	-	-	-	-	1	-	-	-	-	-	37
5	-	13	1	1	-	-	-	-	-	-	-	-	-	-	-	-	-	91
5	-	-	5	2	1	1	-	-	-	-	-	-	-	1	-	-	-	94
25	2	15	641	364	126	84	14	12	2	5	4	1	29	8	8	-	-	Zus.
-	-	-	-	-	-	-	-	-	-	-	-	-	-	-	-	-	-	43
-	-	-	-	-	-	-	-	-	-	-	-	-	-	-	-	-	-	44
-	-	-	-	-	-	-	-	-	-	-	-	-	-	-	-	-	-	45
-	-	-	-	-	-	-	-	-	-	-	-	-	-	-	-	-	-	46
-	-	-	-	-	-	-	-	-	-	-	-	-	-	-	-	-	-	49
-	-	-	8	-	1	-	-	1	-	-	6	-	-	3	3	-	-	51
-	272	-	-	-	-	-	-	-	-	-	-	-	-	-	-	-	-	52
-	-	-	15	-	7	-	-	4	-	-	3	-	1	-	-	-	-	53
-	-	-	8	7	-	1	-	-	-	-	-	-	-	-	-	-	-	55
-	-	1	-	-	-	-	-	-	-	-	-	-	-	-	-	-	-	92
-	-	-	-	-	-	-	-	-	-	-	-	-	-	-	-	-	-	95
-	272	1	31	7	8	1	-	5	-	-	9	-	1	3	3	-	-	Zus.
-	-	-	14	-	-	-	-	-	-	-	1	-	13	2	2	-	-	60
-	-	-	-	-	-	-	-	-	-	-	-	-	-	-	-	-	-	62
-	-	-	-	-	-	-	-	-	-	-	-	-	-	-	-	-	-	64
-	-	-	-	-	-	-	-	-	-	-	-	-	-	1	1	-	-	65
1	-	-	620	368	140	77	1	14	3	-	9	3	5	10	10	-	-	66
-	-	-	2	-	2	-	-	-	-	-	-	-	-	-	-	-	-	68
-	-	-	2	-	-	1	-	1	-	-	-	-	-	-	-	-	-	70
-	-	-	2	-	1	1	-	-	-	-	-	-	-	2	2	-	-	71
-	-	-	3	3	-	-	-	-	-	-	-	-	-	2	2	-	-	72
-	-	-	-	-	-	-	-	-	-	-	-	-	-	-	-	-	-	73
-	-	-	-	-	-	-	-	-	-	-	-	-	-	-	-	-	-	74
-	-	-	1	-	1	-	-	-	-	-	-	-	-	1	1	-	-	75
-	-	-	165	45	101	15	1	-	-	1	2	-	-	1	1	-	-	76
-	-	-	1	-	-	-	-	-	-	1	-	-	-	-	-	-	-	77
-	-	-	9	-	3	3	-	-	-	-	-	3	-	-	-	-	-	78
-	-	3	-	-	-	-	-	-	-	-	-	-	-	-	-	-	-	93
1	-	-	-	-	-	-	-	-	-	-	-	-	-	-	-	-	-	96
2	-	3	819	416	248	97	2	15	3	2	12	6	18	19	19	-	-	Zus.
27	274	19	1 491	787	382	182	16	32	5	7	25	7	48	30	30	-	-	Zus.
erworbene HZZ																		
75	10	15	1 088	227	441	304	1	43	6	8	29	21	8	13	13	-	-	39
-	-	-	51	19	-	17	-	3	-	-	10	2	-	-	-	-	-	59
-	-	3	71	53	-	10	1	6	-	-	-	-	1	2	2	-	-	79
75	10	18	1 210	299	441	331	2	52	6	8	39	23	9	15	15	-	-	Zus.
insgesamt																		
102	284	37	2 701	1 086	823	513	18	84	11	15	64	30	57	45	45	-	-	Insg.

Noch: 3 Studierende in Berlin im Wintersemester 2006/2007 nach Art der Hochschulzugangsberechtigung (HZB) sowie Hochschularten und Hochschulen

Hochschul- zugangsberechtigung	Ins- gesamt	zu- sam- men	Universitäten davon								zu- sam- men	Kunst da Universität der Künste
			Freie Universität	Technische Universität	Humboldt-Universität	Charité-Universitäts- medizin	Europäische Wirtschafts- hochschule	European School of Mana- gement and Technology	Hertie School of Governance	Steinbeis-Hochschule		
Studierende In Deutschland												
Allgemeine Hochschulreife												
erworben an/durch												
03 Gymnasium	84 405	66 273	22 044	18 146	19 627	5 357	47	6	11	1 035	2 943	2 431
06 Gesamtschule	7 567	6 927	2 433	1 994	2 103	387	-	-	-	10	121	113
09 Erweiterte Oberschule	757	567	11	133	365	38	-	-	-	20	37	30
12 Kollegschule	103	80	-	32	-	44	-	-	-	4	9	7
18 Fachgymnasium	1 694	1 528	558	329	552	41	-	-	-	48	19	15
21 Berufsoberschule	402	355	-	351	-	1	-	-	-	3	6	5
27 Abendgymnasium	970	890	243	197	367	75	-	-	-	8	11	8
29 Kolleg	2 338	2 187	781	492	818	94	-	-	-	2	20	15
31 Studienkolleg	343	119	4	60	38	15	-	-	-	2	7	7
33 Begabtenprüfung	47	37	12	6	16	3	-	-	-	-	9	9
34 Beruflich Qualifizierte	57	41	-	-	-	28	-	-	-	13	1	-
35 Abschluss-/Zwischenprüfung an FH	789	542	138	157	233	14	-	-	-	-	8	8
37 Externenprüfung/sonst.Studienber.	900	873	576	81	185	31	-	-	-	-	14	14
91 Studienber.ohne formale HS-Reife	226	3	-	1	-	2	-	-	-	-	220	114
94 Ohne Angabe	321	126	-	122	-	4	-	-	-	-	85	7
Zusammen	100 919	80 548	26 800	22 101	24 304	6 134	47	6	11	1 145	3 510	2 783
Fachgebundene Hochschulreife												
erworben an/durch												
43 Fachgymnasium	223	191	18	52	57	31	-	-	-	33	6	5
44 Berufsoberschule	37	24	-	16	-	3	-	-	-	5	2	-
45 Fachakademie	2	2	-	2	-	-	-	-	-	-	-	-
46 Abschluss-/Zwischenprüfung an FH	16	14	9	2	-	3	-	-	-	-	1	1
49 Fach- und Ingenieurschule	78	61	-	56	-	3	-	-	-	2	5	1
51 Studienkolleg	314	299	6	289	-	4	-	-	-	-	2	2
52 Begabtenprüfung	455	6	3	2	1	-	-	-	-	-	448	3
53 Beruflich Qualifizierte	833	274	-	67	-	94	-	-	-	113	-	-
55 Sonstige Studienberechtigung	483	350	189	135	-	9	-	-	-	17	12	12
92 Studienber.ohne formale HS-Reife	265	260	12	-	248	-	-	-	-	-	5	-
95 Ohne Angabe	97	76	-	71	-	5	-	-	-	-	6	2
Zusammen	2 803	1 557	237	692	306	152	-	-	-	170	487	26
Fachhochschulreife												
erworben an/durch												
60 Gymnasium	238	42	-	4	1	-	-	-	-	37	13	13
62 Gesamtschule	64	50	-	2	40	-	-	-	-	8	5	5
64 Fachgymnasium	28	7	-	7	-	-	-	-	-	-	-	-
65 Berufsoberschule	21	7	-	1	-	-	-	-	-	6	1	1
66 Fachoberschule	10 131	162	-	28	-	2	-	-	-	132	30	24
68 Kollegschule	32	2	-	-	-	-	-	-	-	2	4	1
70 Abendgymnasium	107	66	-	2	62	-	-	-	-	2	3	-
71 Beruflich Qualifizierte	455	307	-	3	-	10	-	-	-	294	1	1
72 Berufsfachschule	260	86	-	1	-	2	-	-	-	83	14	13
73 Fachschule	317	167	-	2	-	-	-	-	-	165	1	1
74 Fachakademie	12	-	-	-	-	-	-	-	-	-	2	1
75 Kolleg	81	22	-	-	-	-	-	-	-	22	3	2
76 Studienkolleg	178	3	-	-	-	1	-	-	-	2	3	3
77 Begabtenprüfung	12	3	-	-	-	-	-	-	-	3	1	1
78 Sonstige Studienberechtigung	293	17	-	6	-	-	-	-	-	11	10	10
93 Studienber.ohne formale HS-Reife	17	11	-	-	-	-	-	-	-	11	5	-
96 Ohne Angabe	54	5	-	5	-	-	-	-	-	-	11	6
Zusammen	12 300	957	-	61	103	15	-	-	-	778	107	82
Deutschland zusammen	116 022	83 062	27 037	22 854	24 713	6 301	47	6	11	2 093	4 104	2 891
Im Ausland												
39 Allgemeine Hochschulreife	11 455	9 517	2 442	1 752	4 167	848	89	31	17	171	655	545
59 Fachgebundene Hochschulreife	5 235	5 019	2 158	2 761	14	56	-	-	-	30	137	134
79 Fachhochschulreife	110	14	-	-	1	3	-	-	-	10	3	-
Ausland zusammen	16 800	14 550	4 600	4 513	4 182	907	89	31	17	211	795	679
Insgesamt	132 822	97 612	31 637	27 367	28 895	7 208	136	37	28	2 304	4 899	3 570

hochschulen von			Fachhochschulen (ohne Verwaltungsfachhochschulen) davon													Verwaltungsfachhochschulen davon				HZB
Kunsthochschule Berlin-Weifensee	Hochschule für Musik "Hanns Eisler"	Hochschule für Schauspielkunst "Ernst Busch"	zu-sammen	Technische Fachhochschule	Fachhochschule für Technik und Wirtschaft	Fachhochschule für Wirtschaft/FB Wirtschaftswissenschaften	Fachhochschule für Wirtschaft/FB Berufsakademie	Alice-Salomon-Fachhochschule für Sozialarbeit und Sozialpädagogik	OTA Hochschule	Berliner Technische Kunsthochschule	Evangelische Fachhochschule für Sozialarbeit und Sozialpädagogik	Katholische Fachhochschule für Sozialwesen	Mediadesign Hochschule	zu-sammen	Fachhochschule für Verwaltung und Rechtspflege	Fachhochschule des Bundes für Öffentliche Verwaltung/ FB Sozialversicherung	Fachhochschule des Bundes für Öffentliche Verwaltung/ FB Auswertige Angelegenh.			
13	14	15	16	17	18	19	20	21	22	23	24	25	26	27	28	29	30			

insgesamt erworbene HZB

321	81	110	13 902	4 321	4 628	1 719	1 267	695	73	45	447	305	402	1 287	684	492	111	03
1	-	7	466	1	9	220	83	63	-	8	42	40	-	53	50	2	1	06
5	-	2	133	-	62	16	1	30	1	-	3	19	1	20	19	1	-	09
2	-	-	11	-	2	2	1	1	-	-	2	3	-	3	3	-	-	12
3	-	1	128	-	15	54	23	3	-	1	24	8	-	19	6	13	-	18
1	-	-	35	-	1	24	5	2	-	-	2	1	-	6	5	1	-	21
2	-	1	68	-	23	15	1	6	-	-	14	9	-	1	-	1	-	27
4	-	1	131	-	19	20	4	41	-	-	22	25	-	-	-	-	-	29
-	-	-	213	191	8	7	1	6	-	-	-	-	-	4	4	-	-	31
-	-	-	1	-	-	-	-	-	-	1	-	-	-	-	-	-	-	33
-	-	1	14	-	-	-	-	8	-	-	-	-	-	6	1	1	-	34
-	-	-	239	-	233	1	-	-	-	1	-	4	-	-	-	-	-	35
-	-	-	13	-	-	3	-	2	-	-	6	2	-	-	-	-	-	37
72	-	34	2	2	-	-	-	-	-	-	-	-	-	1	1	-	-	91
78	-	-	67	54	3	3	1	5	-	-	-	-	-	1	43	43	-	94
489	81	157	15 423	4 569	5 003	2 084	1 387	862	74	56	562	416	410	1 438	816	510	112	Zus.

1	-	-	10	-	1	4	-	1	-	2	2	-	-	16	16	-	-	43
1	-	1	11	-	-	5	4	2	-	-	-	-	-	-	-	-	-	44
-	-	-	-	-	-	-	-	-	-	-	-	-	-	-	-	-	-	45
-	-	-	1	1	-	-	-	-	-	-	-	-	-	-	-	-	-	46
4	-	-	12	-	5	1	-	-	-	-	-	6	-	-	-	-	-	49
-	-	-	10	-	1	-	-	2	-	-	7	-	-	3	3	-	-	51
-	445	-	1	-	1	-	-	-	-	-	-	-	-	-	-	-	-	52
-	-	-	551	-	394	-	-	77	-	-	79	-	1	8	2	-	-	53
-	-	-	121	118	-	1	-	-	-	-	1	1	-	-	-	-	-	55
1	-	4	-	-	-	-	-	-	-	-	-	-	-	-	-	-	-	92
4	-	-	14	-	-	1	1	12	-	-	-	-	-	1	1	-	-	95
11	445	5	731	119	402	12	5	94	-	2	89	7	1	28	22	-	6	Zus.

-	-	-	142	1	4	-	6	6	-	-	4	10	111	41	34	7	-	60
-	-	-	4	-	-	-	-	-	-	-	1	2	1	5	5	-	-	62
-	-	-	9	-	4	-	2	-	-	-	3	-	-	12	2	10	-	64
-	-	-	4	-	3	-	-	1	-	-	-	-	-	9	8	1	-	65
3	1	2	9 670	4 050	3 360	966	30	618	16	11	310	253	56	269	267	2	-	66
3	-	-	24	-	7	6	1	1	-	-	2	7	-	2	2	-	-	68
3	-	-	38	-	7	18	2	3	-	-	7	1	-	-	-	-	-	70
-	-	-	68	-	21	3	3	40	-	-	-	-	1	79	79	-	-	71
-	-	1	142	-	9	53	3	17	1	1	25	33	-	18	17	1	-	72
-	-	-	68	55	5	-	1	1	-	-	4	1	1	81	54	27	-	73
1	-	-	10	-	-	4	1	1	-	-	-	4	-	-	-	-	-	74
1	-	-	42	-	15	1	2	14	-	-	5	5	-	14	14	-	-	75
-	-	-	170	45	105	16	1	-	-	1	2	-	-	2	2	-	-	76
-	-	-	8	-	-	1	-	1	-	6	-	-	-	-	-	-	-	77
-	-	-	228	-	14	64	-	19	-	-	4	127	-	38	36	2	-	78
1	-	4	1	-	1	-	-	-	-	-	-	-	-	-	-	-	-	93
5	-	-	12	2	1	2	4	3	-	-	-	-	-	26	26	-	-	96
17	1	7	10 640	4 153	3 556	1 134	56	725	17	19	367	443	170	596	546	50	-	Zus.
517	527	169	26 794	8 841	8 961	3 230	1 448	1 681	91	77	1 018	866	581	2 062	1 384	560	118	Zus.

erworbene HZB

80	12	18	1 259	258	486	349	3	56	8	9	47	25	18	24	23	-	1	39
2	-	1	79	29	-	26	-	3	-	-	16	5	-	-	-	-	-	59
-	-	3	89	62	-	13	1	7	1	-	1	-	4	4	3	-	1	79
82	12	22	1 427	349	486	388	4	66	9	9	64	30	22	28	26	-	2	Zus.

insgesamt

599	539	191	28 221	9 190	9 447	3 618	1 452	1 747	100	86	1 082	896	603	2 090	1 410	560	120	Insg.
-----	-----	-----	--------	-------	-------	-------	-------	-------	-----	----	-------	-----	-----	-------	-------	-----	-----	-------

4 Studierende in Berlin im Wintersemester 2006/2007 nach Land des Erwerbs der Hochschulzugangsberechtigung (HZB) sowie Hochschularten und Hochschulen

Lfd. Nr.	Land des Erwerbs der Hochschulzugangsberechtigung	Geschl.	Insgesamt	zusammen	Universitäten								zusammen	Kunst da Universität der Künste
					davon									
					Freie Universität	Technische Universität	Humboldt-Universität	Charité-Universitätsmedizin	Europäische Wirtschaftshochschule	European School of Management and Technology	Hertie School of Governance	Steinbeis-Hochschule		
1	2	3	4	5	6	7	8	9	10	11	12			
Deutsche														
1	Baden-Württemberg	m	3 146	2 592	731	551	614	149	5	-	-	542	138	117
2		w	2 750	2 277	931	254	656	206	-	-	2	228	190	160
3		i	5 896	4 869	1 662	805	1 270	355	5	-	2	770	328	277
4	Bayern	m	2 204	1 563	431	422	387	108	2	1	-	212	120	97
5		w	1 970	1 501	570	221	435	141	1	-	-	133	131	101
6		i	4 174	3 064	1 001	643	822	249	3	1	-	345	251	198
7	Berlin	m	29 488	19 366	5 391	7 960	5 145	807	6	2	1	54	584	374
8		w	26 032	19 148	7 130	4 227	6 129	1 624	6	-	-	32	775	554
9		i	55 520	38 514	12 521	12 187	11 274	2 431	12	2	1	86	1 359	928
10	Brandenburg	m	6 694	4 235	923	1 781	1 255	265	-	-	-	11	79	65
11		w	7 190	5 135	1 711	919	1 794	693	-	-	-	18	127	104
12		i	13 884	9 370	2 634	2 700	3 049	958	-	-	-	29	206	169
13	Bremen	m	351	276	92	72	82	25	-	-	-	5	17	14
14		w	358	302	127	47	93	33	-	-	-	2	20	15
15		i	709	578	219	119	175	58	-	-	-	7	37	29
16	Hamburg	m	603	476	141	107	171	31	3	1	-	22	44	40
17		w	704	567	252	72	186	46	1	-	-	10	48	28
18		i	1 307	1 043	393	179	357	77	4	1	-	32	92	68
19	Hessen	m	1 487	1 177	384	290	343	84	3	-	2	71	73	61
20		w	1 482	1 214	480	158	424	116	-	-	-	36	94	69
21		i	2 969	2 391	864	448	767	200	3	-	2	107	167	130
22	Mecklenburg-Vorpommern	m	1 447	958	200	407	293	48	-	-	-	10	39	31
23		w	1 819	1 303	430	244	492	133	-	-	1	3	68	52
24		i	3 266	2 261	630	651	785	181	-	-	1	13	107	83
25	Niedersachsen	m	2 468	1 917	624	531	540	130	2	-	-	90	110	96
26		w	2 411	1 972	809	323	625	173	2	-	-	40	126	106
27		i	4 879	3 889	1 433	854	1 165	303	4	-	-	130	236	202
28	Nordrhein-Westfalen	m	3 643	2 857	871	783	768	223	6	2	3	201	153	129
29		w	3 629	2 914	1 218	410	956	247	3	-	-	80	198	151
30		i	7 272	5 771	2 089	1 193	1 724	470	9	2	3	281	351	280
31	Rheinland-Pfalz	m	664	510	166	118	137	33	-	-	1	55	37	30
32		w	600	484	199	71	156	41	-	-	-	17	37	34
33		i	1 264	994	365	189	293	74	-	-	1	72	74	64
34	Saarland	m	164	121	37	34	29	10	-	-	-	11	5	3
35		w	157	120	53	13	37	12	1	-	-	4	9	7
36		i	321	241	90	47	66	22	1	-	-	15	14	10
37	Sachsen	m	1 228	831	217	229	274	86	1	-	-	24	60	44
38		w	1 865	1 334	436	207	462	206	1	-	1	21	88	59
39		i	3 093	2 165	653	436	736	292	2	-	1	45	148	103
40	Sachsen-Anhalt	m	1 073	729	193	225	224	64	-	-	-	23	28	22
41		w	1 473	1 061	343	164	400	134	-	-	-	20	51	35
42		i	2 546	1 790	536	389	624	198	-	-	-	43	79	57
43	Schleswig-Holstein	m	977	776	263	207	231	48	1	-	-	26	45	35
44		w	913	765	348	99	253	49	-	-	-	16	44	37
45		i	1 890	1 541	611	306	484	97	1	-	-	42	89	72
46	Thüringen	m	692	483	141	116	166	29	-	-	-	31	34	23
47		w	970	729	245	83	284	106	-	-	-	11	53	39
48		i	1 662	1 212	386	199	450	135	-	-	-	42	87	62
49	Ausland	m	872	740	236	251	173	50	3	1	-	26	23	18
50		w	1 068	903	378	116	318	82	-	-	1	8	44	36
51		i	1 940	1 643	614	367	491	132	3	1	1	34	67	54
52	Ohne Angabe	m	1	-	-	-	-	-	-	-	-	-	-	-
53		w	-	-	-	-	-	-	-	-	-	-	-	-
54		i	1	-	-	-	-	-	-	-	-	-	-	-
55	Insgesamt	m	57 202	39 607	11 041	14 084	10 832	2 190	32	7	7	1 414	1 589	1 199
56		w	55 391	41 729	15 660	7 628	13 700	4 042	15	-	5	679	2 103	1 587
57		i	112 593	81 336	26 701	21 712	24 532	6 232	47	7	12	2 093	3 692	2 786

hochschulen von			Fachhochschulen (ohne Verwaltungsfachhochschulen) davon													Verwaltungsfachhochschulen davon				Lfd. Nr.
Kunsthochschule Berlin-Weißensee	Hochschule für Musik "Hanns Eisler"	Hochschule für Schauspielkunst "Ernst Busch"	zusammen	Technische Fachhochschule	Fachhochschule für Technik und Wirtschaft	Fachhochschule für Wirtschaft/FB Wirtschaftswissenschaften	Fachhochschule für Wirtschaft/FB Berufsakademie	Alice-Salomon-Fachhochschule für Sozialarbeit und Sozialpädagogik	OTA Hochschule	Berliner Technische Kunsthochschule	Evangelische Fachhochschule für Sozialarbeit und Sozialpädagogik	Katholische Fachhochschule für Sozialwesen	Mediadesign Hochschule	zusammen	Fachhochschule für Verwaltung und Rechtspflege	Fachhochschule des Bundes für Öffentliche Verwaltung/FB Sozialversicherung	Fachhochschule des Bundes für Öffentliche Verwaltung/FB Auswertige Angelegenh.			
13	14	15	16	17	18	19	20	21	22	23	24	25	26	27	28	29	30			
Studierende																				
8	8	5	394	161	133	41	5	23	-	-	5	5	21	22	11	3	8	1		
17	5	8	262	53	58	33	6	44	-	2	32	21	13	21	11	1	9	2		
25	13	13	656	214	191	74	11	67	-	2	37	26	34	43	22	4	17	3		
12	8	3	499	177	128	48	6	26	-	2	7	12	93	22	11	5	6	4		
22	3	5	308	54	83	26	3	36	1	4	9	28	64	30	14	5	11	5		
34	11	8	807	231	211	74	9	62	1	6	16	40	157	52	25	10	17	6		
92	94	24	9 251	3 928	3 640	912	273	194	29	16	108	110	41	287	239	42	6	7		
132	67	22	5 679	1 384	1 708	943	256	586	26	17	353	354	52	430	376	43	11	8		
224	161	46	14 930	5 312	5 348	1 855	529	780	55	33	461	464	93	717	615	85	17	9		
9	2	3	2 231	646	1 057	156	234	56	8	2	30	24	18	149	105	41	3	10		
17	2	4	1 623	296	435	222	239	188	4	8	133	90	8	305	205	95	5	11		
26	4	7	3 854	942	1 492	378	473	244	12	10	163	114	26	454	310	136	8	12		
2	1	-	57	19	16	11	4	4	-	1	1	-	1	1	1	-	-	13		
4	-	1	34	4	12	-	-	7	-	1	5	4	1	2	2	-	-	14		
6	1	1	91	23	28	11	4	11	-	2	6	4	2	3	3	-	-	15		
2	1	1	79	30	22	11	7	1	-	3	1	1	3	4	2	1	1	16		
8	6	6	88	16	31	16	5	11	-	-	6	3	-	1	-	1	-	17		
10	7	7	167	46	53	27	12	12	-	3	7	4	3	5	2	2	1	18		
4	3	5	223	75	67	31	9	17	1	-	6	5	12	14	12	1	1	19		
17	5	3	155	23	38	20	5	29	-	-	18	13	9	19	10	4	5	20		
21	8	8	378	98	105	51	14	46	1	-	24	18	21	33	22	5	6	21		
3	3	2	406	131	146	29	67	16	-	2	7	6	2	44	15	28	1	22		
11	2	3	381	60	78	48	63	50	-	2	46	30	4	67	34	32	1	23		
14	5	5	787	191	224	77	130	66	-	4	53	36	6	111	49	60	2	24		
8	5	1	410	161	103	64	24	21	5	2	6	10	14	31	21	6	4	25		
15	3	2	288	34	81	63	13	37	3	2	29	18	8	25	15	1	9	26		
23	8	3	698	195	184	127	37	58	8	4	35	28	22	56	36	7	13	27		
7	11	6	529	207	117	58	24	22	4	1	14	17	65	104	40	59	5	28		
32	7	8	426	81	80	49	14	72	1	1	42	34	52	91	28	55	8	29		
39	18	14	955	288	197	107	38	94	5	2	56	51	117	195	68	114	13	30		
2	2	3	100	40	29	10	3	2	-	-	3	3	10	17	10	5	2	31		
2	1	-	69	12	22	11	2	12	-	-	5	1	4	10	5	2	3	32		
4	3	3	169	52	51	21	5	14	-	-	8	4	14	27	15	7	5	33		
1	1	-	22	8	6	3	-	2	-	-	1	2	-	16	9	7	-	34		
1	1	-	16	3	6	-	-	3	-	-	2	2	-	12	4	6	2	35		
2	2	-	38	11	12	3	-	5	-	-	3	4	-	28	13	13	2	36		
8	3	5	316	107	98	31	23	18	-	-	19	11	9	21	13	7	1	37		
21	1	7	378	78	74	63	36	56	1	1	38	25	6	65	41	20	4	38		
29	4	12	694	185	172	94	59	74	1	1	57	36	15	86	54	27	5	39		
3	-	3	271	76	106	23	31	17	-	1	11	4	2	45	24	19	2	40		
11	1	4	268	45	58	37	49	34	-	1	31	7	6	93	61	29	3	41		
14	1	7	539	121	164	60	80	51	-	2	42	11	8	138	85	48	5	42		
5	2	3	146	50	44	34	4	6	2	-	1	-	5	10	7	-	3	43		
6	1	-	98	13	23	18	6	24	-	1	6	5	2	6	1	1	4	44		
11	3	3	244	63	67	52	10	30	2	1	7	5	7	16	8	1	7	45		
1	3	7	149	56	45	18	6	9	-	-	3	6	6	26	10	16	-	46		
7	1	6	146	26	35	19	15	25	1	-	15	8	2	42	17	25	-	47		
8	4	13	295	82	80	37	21	34	1	-	18	14	8	68	27	41	-	48		
2	1	2	102	29	27	24	1	5	1	1	4	4	6	7	5	-	2	49		
5	1	2	115	21	18	33	1	9	2	-	21	3	7	6	6	-	-	50		
7	2	4	217	50	45	57	2	14	3	1	25	7	13	13	11	-	2	51		
-	-	-	1	-	-	-	-	1	-	-	-	-	-	-	-	-	-	52		
-	-	-	-	-	-	-	-	-	-	-	-	-	-	-	-	-	-	53		
-	-	-	1	-	-	-	-	1	-	-	-	-	-	-	-	-	-	54		
169	148	73	15 186	5 901	5 784	1 504	721	440	50	31	227	220	308	820	535	240	45	55		
328	107	81	10 334	2 203	2 840	1 601	713	1 223	39	40	791	646	238	1 225	830	320	75	56		
497	255	154	25 520	8 104	8 624	3 105	1 434	1 663	89	71	1 018	866	546	2 045	1 365	560	120	57		

Noch: 4 Studierende in Berlin im Wintersemester 2006/2007 nach Land des Erwerbs der Hochschulzugangsberechtigung (HZB) sowie Hochschularten und Hochschulen

Lfd. Nr.	Land des Erwerbs der Hochschulzugangsberechtigung	Geschl.	Insgesamt	zusammen	Universitäten										Kunst da	
					davon										zusammen	Universität der Künste
					Freie Universität	Technische Universität	Humboldt-Universität	Charité-Universitätsmedizin	Europäische Wirtschaftshochschule	European School of Management and Technology	Hertie School of Governance	Steinbeis-Hochschule				
1	2	3	4	5	6	7	8	9	10	11	12					
													Ausländische			
1	Baden-Württemberg	m	82	57	12	19	9	2	-	-	-	15	6	4		
2		w	77	60	21	7	23	5	1	-	-	3	12	8		
3		i	159	117	33	26	32	7	1	-	-	18	18	12		
4	Bayern	m	59	36	12	14	7	-	1	-	-	2	7	3		
5		w	69	39	13	9	10	3	-	-	-	4	12	7		
6		i	128	75	25	23	17	3	1	-	-	6	19	10		
7	Berlin	m	2 193	1 218	252	734	171	59	1	-	-	1	171	38		
8		w	1 811	1 156	403	403	276	73	-	-	-	1	222	69		
9		i	4 004	2 374	655	1 137	447	132	1	-	-	2	393	107		
10	Brandenburg	m	164	120	21	84	11	4	-	-	-	-	2	2		
11		w	174	142	42	47	43	10	-	-	-	-	1	1		
12		i	338	262	63	131	54	14	-	-	-	-	3	3		
13	Bremen	m	9	7	3	3	-	1	-	-	-	-	1	-		
14		w	8	6	4	-	2	-	-	-	-	-	1	1		
15		i	17	13	7	3	2	1	-	-	-	-	2	1		
16	Hamburg	m	27	17	4	8	2	2	-	-	-	1	2	1		
17		w	19	12	8	-	2	2	-	-	-	-	2	2		
18		i	46	29	12	8	4	4	-	-	-	1	4	3		
19	Hessen	m	53	37	12	15	4	4	-	-	-	2	3	2		
20		w	35	26	10	4	10	2	-	-	-	-	4	3		
21		i	88	63	22	19	14	6	-	-	-	2	7	5		
22	Mecklenburg-Vorpommern	m	44	27	4	16	5	2	-	-	-	-	2	1		
23		w	23	21	8	8	3	2	-	-	-	-	-	-		
24		i	67	48	12	24	8	4	-	-	-	-	2	1		
25	Niedersachsen	m	45	31	10	11	8	2	-	-	-	-	1	1		
26		w	43	30	9	7	9	5	-	-	-	-	7	3		
27		i	88	61	19	18	17	7	-	-	-	-	8	4		
28	Nordrhein-Westfalen	m	120	87	23	35	18	7	-	-	-	4	4	4		
29		w	85	62	27	10	20	4	-	-	-	1	7	3		
30		i	205	149	50	45	38	11	-	-	-	5	11	7		
31	Rheinland-Pfalz	m	12	9	6	3	-	-	-	-	-	-	2	2		
32		w	19	16	6	5	4	1	-	-	-	-	1	-		
33		i	31	25	12	8	4	1	-	-	-	-	3	2		
34	Saarland	m	3	-	-	-	-	-	-	-	-	-	1	1		
35		w	7	7	1	1	3	2	-	-	-	-	-	-		
36		i	10	7	1	1	3	2	-	-	-	-	1	1		
37	Sachsen	m	43	35	6	21	7	1	-	-	-	-	1	-		
38		w	33	24	6	10	6	2	-	-	-	-	3	-		
39		i	76	59	12	31	13	3	-	-	-	-	4	-		
40	Sachsen-Anhalt	m	29	21	5	12	4	-	-	-	-	-	-	-		
41		w	15	13	4	6	1	2	-	-	-	-	-	-		
42		i	44	34	9	18	5	2	-	-	-	-	-	-		
43	Schleswig-Holstein	m	22	18	10	3	3	2	-	-	-	-	-	-		
44		w	15	10	4	-	4	2	-	-	-	-	2	2		
45		i	37	28	14	3	7	4	-	-	-	-	2	2		
46	Thüringen	m	16	12	-	10	2	-	-	-	-	-	-	-		
47		w	15	13	4	4	5	-	-	-	-	-	2	1		
48		i	31	25	4	14	7	-	-	-	-	-	2	1		
49	Ausland	m	6 717	5 838	1 425	2 483	1 369	357	41	23	9	131	274	236		
50		w	8 143	7 069	2 561	1 663	2 322	418	45	7	7	46	454	389		
51		i	14 860	12 907	3 986	4 146	3 691	775	86	30	16	177	728	625		
52	Ohne Angabe	m	-	-	-	-	-	-	-	-	-	-	-	-		
53		w	-	-	-	-	-	-	-	-	-	-	-	-		
54		i	-	-	-	-	-	-	-	-	-	-	-	-		
55	Insgesamt	m	9 638	7 570	1 805	3 471	1 620	443	43	23	9	156	477	295		
56		w	10 591	8 706	3 131	2 184	2 743	533	46	7	7	55	730	489		
57		i	20 229	16 276	4 936	5 655	4 363	976	89	30	16	211	1 207	784		

hochschulen von			Fachhochschulen (ohne Verwaltungsfachhochschulen) davon													Verwaltungsfachhochschulen davon				Lfd. Nr.
13	14	15	16	17	18	19	20	21	22	23	24	25	26	27	28	29	30			
Kunsthochschule Berlin-Weißensee	Hochschule für Musik "Hanns Eisler"	Hochschule für Schauspielkunst "Ernst Busch"	zu-sammen	Technische Fachhochschule	Fachhochschule für Technik und Wirtschaft	Fachhochschule für Wirtschaft/FB Wirtschaftswissenschaften	Fachhochschule für Wirtschaft/FB Berufsakademie	Alice-Salomon-Fachhochschule für Sozialarbeit und Sozialpädagogik	OTA Hochschule	Berliner Technische Kunsthochschule	Evangelische Fachhochschule für Sozialarbeit und Sozialpädagogik	Katholische Fachhochschule für Sozialwesen	Mediadesign Hochschule	zu-sammen	Fachhochschule für Verwaltung und Rechtspflege	Fachhochschule des Bundes für Öffentliche Verwaltung/FB Sozialversicherung	Fachhochschule des Bundes für Öffentliche Verwaltung/FB Auswertige Angelegenh.			
13	14	15	16	17	18	19	20	21	22	23	24	25	26	27	28	29	30			
Studierende																				
-	-	2	19	13	6	-	-	-	-	-	-	-	-	-	-	-	-	1		
1	3	-	5	-	1	2	-	1	-	-	-	-	-	-	-	-	-	2		
1	3	2	24	13	7	2	-	1	-	-	-	-	-	1	-	-	-	3		
2	2	-	16	4	4	-	1	-	-	-	-	-	7	-	-	-	-	4		
5	-	-	18	1	6	1	-	-	1	-	2	-	7	-	-	-	-	5		
7	2	-	34	5	10	1	1	1	1	-	2	-	14	-	-	-	-	6		
6	120	7	798	494	196	85	5	3	2	3	3	1	6	6	6	-	-	7		
8	135	10	413	186	109	69	7	21	2	2	8	5	4	20	20	-	-	8		
14	255	17	1 211	680	305	154	12	24	4	5	11	6	10	26	26	-	-	9		
-	-	-	42	25	10	5	1	-	-	-	1	-	-	-	-	-	-	10		
-	-	-	30	8	8	5	-	2	-	1	6	-	-	1	1	-	-	11		
-	-	-	72	33	18	10	1	2	-	1	7	-	-	1	1	-	-	12		
-	1	-	1	-	-	-	-	-	-	-	-	-	1	-	-	-	-	13		
-	-	-	1	1	-	-	-	-	-	-	-	-	-	-	-	-	-	14		
-	1	-	2	1	-	-	-	-	-	-	-	-	1	-	-	-	-	15		
-	1	-	8	2	2	1	-	1	-	-	1	-	1	-	-	-	-	16		
-	-	-	5	-	2	1	-	1	-	-	1	-	-	-	-	-	-	17		
-	1	-	13	2	4	2	-	2	-	-	2	-	1	-	-	-	-	18		
-	1	-	13	5	5	1	1	1	-	-	-	-	-	-	-	-	-	19		
-	1	-	4	1	2	1	-	-	-	-	-	-	-	1	1	-	-	20		
-	2	-	17	6	7	2	1	1	-	-	-	-	-	1	1	-	-	21		
-	1	-	15	9	5	1	-	-	-	-	-	-	-	-	-	-	-	22		
-	-	-	2	-	2	-	-	-	-	-	-	-	-	-	-	-	-	23		
-	1	-	17	9	7	1	-	-	-	-	-	-	-	-	-	-	-	24		
-	-	-	13	4	3	3	-	-	-	-	-	-	3	-	-	-	-	25		
-	4	-	5	2	-	2	-	-	-	-	-	-	1	1	1	-	-	26		
-	4	-	18	6	3	5	-	-	-	-	-	-	4	1	1	-	-	27		
-	-	-	29	13	7	1	-	-	-	-	-	-	8	-	-	-	-	28		
3	1	-	16	4	1	1	-	1	-	1	-	1	7	-	-	-	-	29		
3	1	-	45	17	8	2	-	1	-	1	-	1	15	-	-	-	-	30		
-	-	-	1	-	1	-	-	-	-	-	-	-	-	-	-	-	-	31		
1	-	-	2	-	1	-	-	1	-	-	-	-	-	-	-	-	-	32		
1	-	-	3	-	2	-	-	1	-	-	-	-	-	-	-	-	-	33		
-	-	-	2	1	-	-	-	-	-	-	-	-	1	-	-	-	-	34		
-	-	-	-	-	-	-	-	-	-	-	-	-	-	-	-	-	-	35		
-	-	-	2	1	-	-	-	-	-	-	-	-	1	-	-	-	-	36		
-	1	-	7	5	1	1	-	-	-	-	-	-	-	-	-	-	-	37		
1	2	-	5	-	2	2	-	-	-	-	-	-	1	1	1	-	-	38		
1	3	-	12	5	3	3	-	-	-	-	-	-	1	1	1	-	-	39		
-	-	-	8	6	2	-	-	-	-	-	-	-	-	-	-	-	-	40		
-	-	-	2	-	1	-	-	-	-	-	1	-	-	-	-	-	-	41		
-	-	-	10	6	3	-	-	-	-	-	1	-	-	-	-	-	-	42		
-	-	-	4	3	1	-	-	-	-	-	-	-	-	-	-	-	-	43		
-	-	-	3	-	2	-	-	-	-	-	1	-	-	-	-	-	-	44		
-	-	-	7	3	3	-	-	-	-	-	1	-	-	-	-	-	-	45		
-	-	-	4	-	2	-	1	-	-	-	1	-	-	-	-	-	-	46		
-	1	-	-	-	-	-	-	-	-	-	-	-	-	-	-	-	-	47		
-	1	-	4	-	2	-	1	-	-	-	1	-	-	-	-	-	-	48		
26	5	7	603	212	229	139	1	7	3	5	5	1	1	2	2	-	-	49		
49	5	11	607	87	212	192	1	45	3	3	34	22	8	13	13	-	-	50		
75	10	18	1 210	299	441	331	2	52	6	8	39	23	9	15	15	-	-	51		
-	-	-	-	-	-	-	-	-	-	-	-	-	-	-	-	-	-	52		
-	-	-	-	-	-	-	-	-	-	-	-	-	-	-	-	-	-	53		
-	-	-	-	-	-	-	-	-	-	-	-	-	-	-	-	-	-	54		
34	132	16	1 583	796	474	237	10	12	5	8	11	2	28	8	8	-	-	55		
68	152	21	1 118	290	349	276	8	72	6	7	53	28	29	37	37	-	-	56		
102	284	37	2 701	1 086	823	513	18	84	11	15	64	30	57	45	45	-	-	57		

Noch: 4 Studierende in Berlin im Wintersemester 2006/2007 nach Land des Erwerbs der Hochschulzugangsberechtigung (HZB) sowie Hochschularten und Hochschulen

Lfd. Nr.	Land des Erwerbs der Hochschulzugangsberechtigung	Geschl.	Insgesamt	zusammen	Universitäten								Kunst da	
					davon								zusammen	Universität der Künste
					Freie Universität	Technische Universität	Humboldt-Universität	Charité-Universitätsmedizin	Europäische Wirtschaftshochschule	European School of Management and Technology	Hertie School of Governance	Steinbeis-Hochschule		
1	2	3	4	5	6	7	8	9	10	11	12			
Studierende														
1	Baden-Württemberg	m	3 228	2 649	743	570	623	151	5	-	-	557	144	121
2		w	2 827	2 337	952	261	679	211	1	-	2	231	202	168
3		i	6 055	4 986	1 695	831	1 302	362	6	-	2	788	346	289
4	Bayern	m	2 263	1 599	443	436	394	108	3	1	-	214	127	100
5		w	2 039	1 540	583	230	445	144	1	-	-	137	143	108
6		i	4 302	3 139	1 026	666	839	252	4	1	-	351	270	208
7	Berlin	m	31 681	20 584	5 643	8 694	5 316	866	7	2	1	55	755	412
8		w	27 843	20 304	7 533	4 630	6 405	1 697	6	-	-	33	997	623
9		i	59 524	40 888	13 176	13 324	11 721	2 563	13	2	1	88	1 752	1 035
10	Brandenburg	m	6 858	4 355	944	1 865	1 266	269	-	-	-	11	81	67
11		w	7 364	5 277	1 753	966	1 837	703	-	-	-	18	128	105
12		i	14 222	9 632	2 697	2 831	3 103	972	-	-	-	29	209	172
13	Bremen	m	360	283	95	75	82	26	-	-	-	5	18	14
14		w	366	308	131	47	95	33	-	-	-	2	21	16
15		i	726	591	226	122	177	59	-	-	-	7	39	30
16	Hamburg	m	630	493	145	115	173	33	3	1	-	23	46	41
17		w	723	579	260	72	188	48	1	-	-	10	50	30
18		i	1 353	1 072	405	187	361	81	4	1	-	33	96	71
19	Hessen	m	1 540	1 214	396	305	347	88	3	-	2	73	76	63
20		w	1 517	1 240	490	162	434	118	-	-	-	36	98	72
21		i	3 057	2 454	886	467	781	206	3	-	2	109	174	135
22	Mecklenburg-Vorpommern	m	1 491	985	204	423	298	50	-	-	-	10	41	32
23		w	1 842	1 324	438	252	495	135	-	-	1	3	68	52
24		i	3 333	2 309	642	675	793	185	-	-	1	13	109	84
25	Niedersachsen	m	2 513	1 948	634	542	548	132	2	-	-	90	111	97
26		w	2 454	2 002	818	330	634	178	2	-	-	40	133	109
27		i	4 967	3 950	1 452	872	1 182	310	4	-	-	130	244	206
28	Nordrhein-Westfalen	m	3 763	2 944	894	818	786	230	6	2	3	205	157	133
29		w	3 714	2 976	1 245	420	976	251	3	-	-	81	205	154
30		i	7 477	5 920	2 139	1 238	1 762	481	9	2	3	286	362	287
31	Rheinland-Pfalz	m	676	519	172	121	137	33	-	-	1	55	39	32
32		w	619	500	205	76	160	42	-	-	-	17	38	34
33		i	1 295	1 019	377	197	297	75	-	-	1	72	77	66
34	Saarland	m	167	121	37	34	29	10	-	-	-	11	6	4
35		w	164	127	54	14	40	14	1	-	-	4	9	7
36		i	331	248	91	48	69	24	1	-	-	15	15	11
37	Sachsen	m	1 271	866	223	250	281	87	1	-	-	24	61	44
38		w	1 898	1 358	442	217	468	208	1	-	1	21	91	59
39		i	3 169	2 224	665	467	749	295	2	-	1	45	152	103
40	Sachsen-Anhalt	m	1 102	750	198	237	228	64	-	-	-	23	28	22
41		w	1 488	1 074	347	170	401	136	-	-	-	20	51	35
42		i	2 590	1 824	545	407	629	200	-	-	-	43	79	57
43	Schleswig-Holstein	m	999	794	273	210	234	50	1	-	-	26	45	35
44		w	928	775	352	99	257	51	-	-	-	16	46	39
45		i	1 927	1 569	625	309	491	101	1	-	-	42	91	74
46	Thüringen	m	708	495	141	126	168	29	-	-	-	31	34	23
47		w	985	742	249	87	289	106	-	-	-	11	55	40
48		i	1 693	1 237	390	213	457	135	-	-	-	42	89	63
49	Ausland	m	7 589	6 578	1 661	2 734	1 542	407	44	24	9	157	297	254
50		w	9 211	7 972	2 939	1 779	2 640	500	45	7	8	54	498	425
51		i	16 800	14 550	4 600	4 513	4 182	907	89	31	17	211	795	679
52	Ohne Angabe	m	1	-	-	-	-	-	-	-	-	-	-	-
53		w	-	-	-	-	-	-	-	-	-	-	-	-
54		i	1	-	-	-	-	-	-	-	-	-	-	-
55	Insgesamt	m	66 840	47 177	12 846	17 555	12 452	2 633	75	30	16	1 570	2 066	1 494
56		w	65 982	50 435	18 791	9 812	16 443	4 575	61	7	12	734	2 833	2 076
57		i	132 822	97 612	31 637	27 367	28 895	7 208	136	37	28	2 304	4 899	3 570

hochschulen von			Fachhochschulen (ohne Verwaltungsfachhochschulen) davon													Verwaltungsfachhochschulen davon				Lfd. Nr.
Kunsthochschule Berlin-Weißensee	Hochschule für Musik "Hanns Eisler"	Hochschule für Schauspielkunst "Ernst Busch"	zu-sammen	Technische Fachhochschule	Fachhochschule für Technik und Wirtschaft	Fachhochschule für Wirtschaft/FB Wirtschaftswissenschaften	Fachhochschule für Wirtschaft/FB Berufsakademie	Alice-Salomon-Fachhochschule für Sozialarbeit und Sozialpädagogik	OTA Hochschule	Berliner Technische Kunsthochschule	Evangelische Fachhochschule für Sozialarbeit und Sozialpädagogik	Katholische Fachhochschule für Sozialwesen	Mediadesign Hochschule	zu-sammen	Fachhochschule für Verwaltung und Rechtspflege	Fachhochschule des Bundes für Öffentliche Verwaltung/FB Sozialversicherung	Fachhochschule des Bundes für Öffentliche Verwaltung/FB Auswertige Angelegenh.			
13	14	15	16	17	18	19	20	21	22	23	24	25	26	27	28	29	30			
insgesamt																				
8	8	7	413	174	139	41	5	23	-	-	5	5	21	22	11	3	8	1		
18	8	8	267	53	59	35	6	45	-	2	32	21	14	21	11	1	9	2		
26	16	15	680	227	198	76	11	68	-	2	37	26	35	43	22	4	17	3		
14	10	3	515	181	132	48	7	26	-	2	7	12	100	22	11	5	6	4		
27	3	5	326	55	89	27	3	36	2	4	11	28	71	30	14	5	11	5		
41	13	8	841	236	221	75	10	62	2	6	18	40	171	52	25	10	17	6		
98	214	31	10 049	4 422	3 836	997	278	197	31	19	111	111	47	293	245	42	6	7		
140	202	32	6 092	1 570	1 817	1 012	263	607	28	19	361	359	56	450	396	43	11	8		
238	416	63	16 141	5 992	5 653	2 009	541	804	59	38	472	470	103	743	641	85	17	9		
9	2	3	2 273	671	1 067	161	235	56	8	2	31	24	18	149	105	41	3	10		
17	2	4	1 653	304	443	227	239	190	4	9	139	90	8	306	206	95	5	11		
26	4	7	3 926	975	1 510	388	474	246	12	11	170	114	26	455	311	136	8	12		
2	2	-	58	19	16	11	4	4	-	1	1	-	2	1	1	-	-	13		
4	-	1	35	5	12	-	-	7	-	1	5	4	1	2	2	-	-	14		
6	2	1	93	24	28	11	4	11	-	2	6	4	3	3	3	-	-	15		
2	2	1	87	32	24	12	7	2	-	3	2	1	4	4	2	1	1	16		
8	6	6	93	16	33	17	5	12	-	-	7	3	-	1	-	1	-	17		
10	8	7	180	48	57	29	12	14	-	3	9	4	4	5	2	2	1	18		
4	4	5	236	80	72	32	10	18	1	-	6	5	12	14	12	1	1	19		
17	6	3	159	24	40	21	5	29	-	-	18	13	9	20	11	4	5	20		
21	10	8	395	104	112	53	15	47	1	-	24	18	21	34	23	5	6	21		
3	4	2	421	140	151	30	67	16	-	2	7	6	2	44	15	28	1	22		
11	2	3	383	60	80	48	63	50	-	2	46	30	4	67	34	32	1	23		
14	6	5	804	200	231	78	130	66	-	4	53	36	6	111	49	60	2	24		
8	5	1	423	165	106	67	24	21	5	2	6	10	17	31	21	6	4	25		
15	7	2	293	36	81	65	13	37	3	2	29	18	9	26	16	1	9	26		
23	12	3	716	201	187	132	37	58	8	4	35	28	26	57	37	7	13	27		
7	11	6	558	220	124	59	24	22	4	1	14	17	73	104	40	59	5	28		
35	8	8	442	85	81	50	14	73	1	2	42	35	59	91	28	55	8	29		
42	19	14	1 000	305	205	109	38	95	5	3	56	52	132	195	68	114	13	30		
2	2	3	101	40	30	10	3	2	-	-	3	3	10	17	10	5	2	31		
3	1	-	71	12	23	11	2	13	-	-	5	1	4	10	5	2	3	32		
5	3	3	172	52	53	21	5	15	-	-	8	4	14	27	15	7	5	33		
1	1	-	24	9	6	3	-	2	-	-	1	2	1	16	9	7	-	34		
1	1	-	16	3	6	-	-	3	-	-	2	2	-	12	4	6	2	35		
2	2	-	40	12	12	3	-	5	-	-	3	4	1	28	13	13	2	36		
8	4	5	323	112	99	32	23	18	-	-	19	11	9	21	13	7	1	37		
22	3	7	383	78	76	65	36	56	1	1	38	25	7	66	42	20	4	38		
30	7	12	706	190	175	97	59	74	1	1	57	36	16	87	55	27	5	39		
3	-	3	279	82	108	23	31	17	-	1	11	4	2	45	24	19	2	40		
11	1	4	270	45	59	37	49	34	-	1	32	7	6	93	61	29	3	41		
14	1	7	549	127	167	60	80	51	-	2	43	11	8	138	85	48	5	42		
5	2	3	150	53	45	34	4	6	2	-	1	-	5	10	7	-	3	43		
6	1	-	101	13	25	18	6	24	-	1	7	5	2	6	1	1	4	44		
11	3	3	251	66	70	52	10	30	2	1	8	5	7	16	8	1	7	45		
1	3	7	153	56	47	18	7	9	-	-	4	6	6	26	10	16	-	46		
7	2	6	146	26	35	19	15	25	1	-	15	8	2	42	17	25	-	47		
8	5	13	299	82	82	37	22	34	1	-	19	14	8	68	27	41	-	48		
28	6	9	705	241	256	163	2	12	4	6	9	5	7	9	7	-	2	49		
54	6	13	722	108	230	225	2	54	5	3	55	25	15	19	19	-	-	50		
82	12	22	1 427	349	486	388	4	66	9	9	64	30	22	28	26	-	2	51		
-	-	-	1	-	-	-	-	1	-	-	-	-	-	-	-	-	-	52		
-	-	-	-	-	-	-	-	-	-	-	-	-	-	-	-	-	-	53		
-	-	-	1	-	-	-	-	1	-	-	-	-	-	-	-	-	-	54		
203	280	89	16 769	6 697	6 258	1 741	731	452	55	39	238	222	336	828	543	240	45	55		
396	259	102	11 452	2 493	3 189	1 877	721	1 295	45	47	844	674	267	1 262	867	320	75	56		
599	539	191	28 221	9 190	9 447	3 618	1 452	1 747	100	86	1 082	896	603	2 090	1 410	560	120	57		

5 Studierende mit bereits bestandener Abschlussprüfung in Berlin im Wintersemester 2006/2007 nach Hochschularten bzw. Hochschulen, Fächergruppen und Art des jetzigen Studiums

Fächergruppe	Geschl.	Insgesamt	Davon					Kontakt-/Weiterbildungsstudium	keine Abschlussprüfung möglich
			Zweitstudium	Aufbaustudium	Ergänzungs-, Erweiterungs- und Zusatzstudium	Promotion, die eine Abschlussprüfung voraussetzt			
			1	2	3	4	5		
U n i v e r s i t ä t e n									
Sprach- und Kulturwissenschaften	m	824	371	10	80	310	53	-	
	w	1 285	556	31	234	396	68	-	
	i	2 109	927	41	314	706	121	-	
Sport	m	19	16	-	-	3	-	-	
	w	18	14	-	2	2	-	-	
	i	37	30	-	2	5	-	-	
Rechts-, Wirtschafts- und Sozialwissenschaften	m	1 160	274	499	17	370	-	-	
	w	830	301	281	24	224	-	-	
	i	1 990	575	780	41	594	-	-	
Mathematik, Naturwissenschaften	m	797	284	11	2	500	-	-	
	w	501	191	2	7	301	-	-	
	i	1 298	475	13	9	801	-	-	
Humanmedizin/Gesundheitswissenschaften	m	461	44	256	70	91	-	-	
	w	445	64	139	79	163	-	-	
	i	906	108	395	149	254	-	-	
Veterinärmedizin	m	6	-	-	-	6	-	-	
	w	46	1	-	-	45	-	-	
	i	52	1	-	-	51	-	-	
Agrar-, Forst- und Ernährungswissenschaften	m	141	74	5	3	51	8	-	
	w	196	112	5	1	64	14	-	
	i	337	186	10	4	115	22	-	
Ingenieurwissenschaften	m	474	194	11	37	232	-	-	
	w	226	112	18	18	78	-	-	
	i	700	306	29	55	310	-	-	
Kunst, Kunstwissenschaft	m	88	23	-	24	41	-	-	
	w	161	34	-	46	81	-	-	
	i	249	57	-	70	122	-	-	
Hochschulart insgesamt	m	3 970	1 280	792	233	1 604	61	-	
	w	3 708	1 385	476	411	1 354	82	-	
	i	7 678	2 665	1 268	644	2 958	143	-	
D a r u n t e r :									
Freie Universität									
Sprach- und Kulturwissenschaften	m	28	5	-	3	20	-	-	
	w	27	10	-	1	15	1	-	
	i	55	15	-	4	35	1	-	
Rechts-, Wirtschafts- und Sozialwissenschaften	m	43	24	-	1	18	-	-	
	w	48	36	1	-	11	-	-	
	i	91	60	1	1	29	-	-	
Mathematik, Naturwissenschaften	m	30	3	9	-	18	-	-	
	w	27	10	1	-	16	-	-	
	i	57	13	10	-	34	-	-	
Veterinärmedizin	m	6	-	-	-	6	-	-	
	w	46	1	-	-	45	-	-	
	i	52	1	-	-	51	-	-	
Kunst, Kunstwissenschaft	m	2	-	-	-	2	-	-	
	w	8	1	-	-	7	-	-	
	i	10	1	-	-	9	-	-	
Zusammen	m	109	32	9	4	64	-	-	
	w	156	58	2	1	94	1	-	
	i	265	90	11	5	158	1	-	
Technische Universität									
Sprach- und Kulturwissenschaften	m	204	129	-	6	56	13	-	
	w	237	127	-	14	81	15	-	
	i	441	256	-	20	137	28	-	
Rechts-, Wirtschafts- und Sozialwissenschaften	m	224	106	-	12	106	-	-	
	w	153	97	-	20	36	-	-	
	i	377	203	-	32	142	-	-	
Mathematik, Naturwissenschaften	m	362	150	2	-	210	-	-	
	w	193	87	1	3	102	-	-	
	i	555	237	3	3	312	-	-	
Humanmedizin/Gesundheitswissenschaften	m	16	-	16	-	-	-	-	
	w	29	-	28	-	1	-	-	
	i	45	-	44	-	1	-	-	

Noch: 5 Studierende mit bereits bestandener Abschlussprüfung in Berlin im Wintersemester 2006/2007 nach Hochschularten bzw. Hochschulen, Fächergruppen und Art des jetzigen Studiums

Fächergruppe	Ge-schl.	Ins-gesamt	Davon					
			Zweit-studium	Aufbau-studium	Ergänzungs-, Erweiterungs- und Zusatz-studium	Promotion, die eine Abschlussprüfung voraussetzt	Kontakt-/ Weiter-bildungs-studium	keine Abschluss-prüfung möglich
			1	2	3	4	5	6
U n i v e r s i t ä t e n								
Noch: Technische Universität								
Agrar-, Forst- und Ernährungswissenschaften	m	46	29	-	2	15	-	-
	w	67	34	-	-	33	-	-
	i	113	63	-	2	48	-	-
Ingenieurwissenschaften	m	474	194	11	37	232	-	-
	w	226	112	18	18	78	-	-
	i	700	306	29	55	310	-	-
Kunst, Kunstwissenschaft	m	55	15	-	24	16	-	-
	w	91	15	-	46	30	-	-
	i	146	30	-	70	46	-	-
Zusammen	m	1 381	623	29	81	635	13	-
	w	996	472	47	101	361	15	-
	i	2 377	1 095	76	182	996	28	-
Humboldt-Universität								
Sprach- und Kulturwissenschaften	m	592	237	10	71	234	40	-
	w	1 021	419	31	219	300	52	-
	i	1 613	656	41	290	534	92	-
Sport	m	19	16	-	-	3	-	-
	w	18	14	-	2	2	-	-
	i	37	30	-	2	5	-	-
Rechts-, Wirtschafts- und Sozialwissenschaften	m	378	133	5	4	236	-	-
	w	356	162	14	4	176	-	-
	i	734	295	19	8	412	-	-
Mathematik, Naturwissenschaften	m	405	131	-	2	272	-	-
	w	281	94	-	4	183	-	-
	i	686	225	-	6	455	-	-
Humanmedizin/Gesundheitswissenschaften	m	2	2	-	-	-	-	-
	w	2	2	-	-	-	-	-
	i	4	4	-	-	-	-	-
Agrar-, Forst- und Ernährungswissenschaften	m	95	45	5	1	36	8	-
	w	129	78	5	1	31	14	-
	i	224	123	10	2	67	22	-
Kunst, Kunstwissenschaft	m	31	8	-	-	23	-	-
	w	62	18	-	-	44	-	-
	i	93	26	-	-	67	-	-
Zusammen	m	1 522	572	20	78	804	48	-
	w	1 869	787	50	230	736	66	-
	i	3 391	1 359	70	308	1 540	114	-
Charité-Universitätsmedizin								
Humanmedizin/Gesundheitswissenschaften	m	279	42	76	70	91	-	-
	w	397	61	95	79	162	-	-
	i	676	103	171	149	253	-	-
Zusammen	m	279	42	76	70	91	-	-
	w	397	61	95	79	162	-	-
	i	676	103	171	149	253	-	-
K u n s t h o c h s c h u l e n								
Sprach- und Kulturwissenschaften	m	18	5	10	-	3	-	-
	w	41	21	16	-	4	-	-
	i	59	26	26	-	7	-	-
Ingenieurwissenschaften	m	12	11	-	-	1	-	-
	w	20	15	-	1	4	-	-
	i	32	26	-	1	5	-	-
Kunst, Kunstwissenschaft	m	307	122	123	35	13	12	2
	w	512	204	221	53	12	16	6
	i	819	326	344	88	25	28	8
Hochschulart insgesamt	m	337	138	133	35	17	12	2
	w	573	240	237	54	20	16	6
	i	910	378	370	89	37	28	8

Noch: 5 Studierende mit bereits bestandener Abschlussprüfung in Berlin im Wintersemester 2006/2007 nach Hochschularten bzw. Hochschulen, Fächergruppen und Art des jetzigen Studiums

Fächergruppe	Geschl.	Insgesamt	Davon					
			Zweitstudium	Aufbaustudium	Ergänzungs-, Erweiterungs- und Zusatzstudium	Promotion, die eine Abschlussprüfung voraussetzt	Kontakt-/ Weiterbildungsstudium	keine Abschlussprüfung möglich
			1	2	3	4	5	6
F a c h h o c h s c h u l e n (ohne Verwaltungsfachhochschulen)								
Sprach- und Kulturwissenschaften	m	11	5	6	-	-	-	-
	w	29	6	22	1	-	-	-
	i	40	11	28	1	-	-	-
Rechts-, Wirtschafts- und Sozialwissenschaften	m	379	138	108	3	-	130	-
	w	358	103	141	5	-	109	-
	i	737	241	249	8	-	239	-
Mathematik, Naturwissenschaften	m	176	94	82	-	-	-	-
	w	61	46	15	-	-	-	-
	i	237	140	97	-	-	-	-
Humanmedizin/Gesundheitswissenschaften	m	2	2	-	-	-	-	-
	w	6	6	-	-	-	-	-
	i	8	8	-	-	-	-	-
Agrar-, Forst- und Ernährungswissenschaften	m	11	11	-	-	-	-	-
	w	19	19	-	-	-	-	-
	i	30	30	-	-	-	-	-
Ingenieurwissenschaften	m	376	225	150	-	-	1	-
	w	133	90	43	-	-	-	-
	i	509	315	193	-	-	1	-
Kunst, Kunstwissenschaft	m	-	-	-	-	-	-	-
	w	2	2	-	-	-	-	-
	i	2	2	-	-	-	-	-
Hochschulart insgesamt	m	955	475	346	3	-	131	-
	w	608	272	221	6	-	109	-
	i	1 563	747	567	9	-	240	-
V e r w a l t u n g s f a c h h o c h s c h u l e n								
Rechts-, Wirtschafts- und Sozialwissenschaften	m	117	11	-	-	-	106	-
	w	120	20	-	-	-	100	-
	i	237	31	-	-	-	206	-
Hochschulart insgesamt	m	117	11	-	-	-	106	-
	w	120	20	-	-	-	100	-
	i	237	31	-	-	-	206	-
I n s g e s a m t								
Sprach- und Kulturwissenschaften	m	853	381	26	80	313	53	-
	w	1 355	583	69	235	400	68	-
	i	2 208	964	95	315	713	121	-
Sport	m	19	16	-	-	3	-	-
	w	18	14	-	2	2	-	-
	i	37	30	-	2	5	-	-
Rechts-, Wirtschafts- und Sozialwissenschaften	m	1 656	423	607	20	370	236	-
	w	1 308	424	422	29	224	209	-
	i	2 964	847	1 029	49	594	445	-
Mathematik, Naturwissenschaften	m	973	378	93	2	500	-	-
	w	562	237	17	7	301	-	-
	i	1 535	615	110	9	801	-	-
Humanmedizin/Gesundheitswissenschaften	m	463	46	256	70	91	-	-
	w	451	70	139	79	163	-	-
	i	914	116	395	149	254	-	-
Veterinärmedizin	m	6	-	-	-	6	-	-
	w	46	1	-	-	45	-	-
	i	52	1	-	-	51	-	-
Agrar-, Forst- und Ernährungswissenschaften	m	152	85	5	3	51	8	-
	w	215	131	5	1	64	14	-
	i	367	216	10	4	115	22	-
Ingenieurwissenschaften	m	862	430	161	37	233	1	-
	w	379	217	61	19	82	-	-
	i	1 241	647	222	56	315	1	-
Kunst, Kunstwissenschaft	m	395	145	123	59	54	12	2
	w	675	240	221	99	93	16	6
	i	1 070	385	344	158	147	28	8
Insgesamt	m	5 379	1 904	1 271	271	1 621	310	2
	w	5 009	1 917	934	471	1 374	307	6
	i	10 388	3 821	2 205	742	2 995	617	8

6 Studierende in Berlin im Wintersemester 2006/2007 nach Hochschularten bzw. Hochschulen und Alter

Alter	Ge-schl.	Insgesamt			Deutsche			Ausländer		
		ins-gesamt	darunter im ersten		zu-sammen	darunter im ersten		zu-sammen	darunter im ersten	
			Hochschul-semester	Fach-semester		Hochschul-semester	Fach-semester		Hochschul-semester	Fach-semester
1	2	3	4	5	6	7	8	9		
U n i v e r s i t ä t e n										
17 Jahre	m	2	2	2	-	-	-	2	2	2
	w	4	4	4	3	3	3	1	1	1
	i	6	6	6	3	3	3	3	3	3
18 Jahre	m	70	66	67	56	54	54	14	12	13
	w	171	161	159	136	130	130	35	31	29
	i	241	227	226	192	184	184	49	43	42
19 Jahre	m	801	720	713	706	645	649	95	75	64
	w	1 489	1 350	1 325	1 320	1 201	1 213	169	149	112
	i	2 290	2 070	2 038	2 026	1 846	1 862	264	224	176
20 Jahre	m	2 176	1 362	1 346	1 841	1 145	1 207	335	217	139
	w	2 831	1 348	1 316	2 352	1 017	1 149	479	331	167
	i	5 007	2 710	2 662	4 193	2 162	2 356	814	548	306
21 Jahre	m	3 018	1 006	1 025	2 563	770	892	455	236	133
	w	3 367	835	768	2 722	451	605	645	384	163
	i	6 385	1 841	1 793	5 285	1 221	1 497	1 100	620	296
22 Jahre	m	3 375	521	571	2 822	282	413	553	239	158
	w	3 682	587	549	2 940	215	362	742	372	187
	i	7 057	1 108	1 120	5 762	497	775	1 295	611	345
23 Jahre	m	3 675	382	425	3 046	155	274	629	227	151
	w	4 323	438	459	3 590	166	297	733	272	162
	i	7 998	820	884	6 636	321	571	1 362	499	313
24 Jahre	m	4 151	305	425	3 578	146	301	573	159	124
	w	4 884	341	457	4 184	141	310	700	200	147
	i	9 035	646	882	7 762	287	611	1 273	359	271
25 Jahre	m	4 308	215	363	3 744	106	268	564	109	95
	w	5 127	225	417	4 354	106	305	773	119	112
	i	9 435	440	780	8 098	212	573	1 337	228	207
26 Jahre	m	4 235	155	315	3 640	67	235	595	88	80
	w	4 692	172	376	4 016	65	264	676	107	112
	i	8 927	327	691	7 656	132	499	1 271	195	192
27 Jahre	m	3 830	131	304	3 310	65	234	520	66	70
	w	3 965	125	321	3 331	65	240	634	60	81
	i	7 795	256	625	6 641	130	474	1 154	126	151
28 Jahre	m	3 280	111	255	2 751	45	188	529	66	67
	w	3 105	101	235	2 570	47	179	535	54	56
	i	6 385	212	490	5 321	92	367	1 064	120	123
29 Jahre	m	2 639	79	201	2 208	31	145	431	48	56
	w	2 436	71	174	1 973	37	130	463	34	44
	i	5 075	150	375	4 181	68	275	894	82	100
30 Jahre	m	2 086	49	130	1 737	27	100	349	22	30
	w	1 879	68	140	1 488	35	105	391	33	35
	i	3 965	117	270	3 225	62	205	740	55	65
31 Jahre	m	1 611	67	130	1 306	26	87	305	41	43
	w	1 417	39	85	1 091	22	58	326	17	27
	i	3 028	106	215	2 397	48	145	631	58	70
32 Jahre	m	1 266	41	94	990	15	66	276	26	28
	w	1 095	39	78	814	16	52	281	23	26
	i	2 361	80	172	1 804	31	118	557	49	54
33 Jahre	m	990	31	70	787	17	61	203	14	9
	w	853	25	48	641	11	35	212	14	13
	i	1 843	56	118	1 428	28	96	415	28	22
34 Jahre	m	764	32	56	566	18	39	198	14	17
	w	713	22	52	537	14	43	176	8	9
	i	1 477	54	108	1 103	32	82	374	22	26
35 Jahre	m	736	28	51	566	12	35	170	16	16
	w	668	23	50	530	16	42	138	7	8
	i	1 404	51	101	1 096	28	77	308	23	24
36 Jahre	m	563	21	48	459	16	41	104	5	7
	w	519	16	41	392	13	35	127	3	6
	i	1 082	37	89	851	29	76	231	8	13
37 Jahre	m	558	19	49	447	9	38	111	10	11
	w	428	10	33	348	7	28	80	3	5
	i	986	29	82	795	16	66	191	13	16
38 Jahre	m	445	14	32	344	11	26	101	3	6
	w	391	17	44	337	14	40	54	3	4
	i	836	31	76	681	25	66	155	6	10
39 Jahre und älter	m	2 598	101	214	2 140	73	192	458	28	22
	w	2 396	138	266	2 060	123	249	336	15	17
	i	4 994	239	480	4 200	196	441	794	43	39
Hochschulart insgesamt	m	47 177	5 458	6 886	39 607	3 735	5 545	7 570	1 723	1 341
	w	50 435	6 155	7 397	41 729	3 915	5 874	8 706	2 240	1 523
	i	97 612	11 613	14 283	81 336	7 650	11 419	16 276	3 963	2 864

Noch: 6 Studierende in Berlin im Wintersemester 2006/2007 nach Hochschularten bzw. Hochschulen und Alter

Alter	Ge- schl.	Insgesamt			Deutsche			Ausländer		
		ins- gesamt	darunter im ersten		zu- sammen	darunter im ersten		zu- sammen	darunter im ersten	
			Hochschul- semester	Fach- semester		Hochschul- semester	Fach- semester		Hochschul- semester	Fach- semester
1	2	3	4	5	6	7	8	9		
D a r u n t e r :										
Freie Universität										
17 Jahre	m	2	2	2	-	-	-	2	2	2
	w	1	1	1	1	1	1	-	-	-
	i	3	3	3	1	1	1	2	2	2
18 Jahre	m	25	23	24	21	20	20	4	3	4
	w	68	63	63	58	54	54	10	9	9
	i	93	86	87	79	74	74	14	12	13
19 Jahre	m	249	226	225	219	200	201	30	26	24
	w	646	594	587	578	534	541	68	60	46
	i	895	820	812	797	734	742	98	86	70
20 Jahre	m	644	439	443	533	358	379	111	81	64
	w	1 190	573	593	984	438	508	206	135	85
	i	1 834	1 012	1 036	1 517	796	887	317	216	149
21 Jahre	m	816	280	306	698	213	266	118	67	40
	w	1 360	311	315	1 121	179	255	239	132	60
	i	2 176	591	621	1 819	392	521	357	199	100
22 Jahre	m	877	130	175	752	73	141	125	57	34
	w	1 491	200	210	1 212	70	151	279	130	59
	i	2 368	330	385	1 964	143	292	404	187	93
23 Jahre	m	969	93	116	828	40	87	141	53	29
	w	1 654	142	163	1 399	61	118	255	81	45
	i	2 623	235	279	2 227	101	205	396	134	74
24 Jahre	m	1 211	71	122	1 078	37	93	133	34	29
	w	1 893	105	165	1 653	49	117	240	56	48
	i	3 104	176	287	2 731	86	210	373	90	77
25 Jahre	m	1 287	49	109	1 147	27	85	140	22	24
	w	1 954	73	163	1 668	29	123	286	44	40
	i	3 241	122	272	2 815	56	208	426	66	64
26 Jahre	m	1 197	46	94	1 064	16	71	133	30	23
	w	1 712	59	126	1 476	28	93	236	31	33
	i	2 909	105	220	2 540	44	164	369	61	56
27 Jahre	m	1 098	36	99	968	19	78	130	17	21
	w	1 472	47	118	1 233	19	75	239	28	43
	i	2 570	83	217	2 201	38	153	369	45	64
28 Jahre	m	906	30	73	778	13	56	128	17	17
	w	1 107	29	81	935	12	59	172	17	22
	i	2 013	59	154	1 713	25	115	300	34	39
29 Jahre	m	723	22	59	619	4	38	104	18	21
	w	863	30	60	697	16	42	166	14	18
	i	1 586	52	119	1 316	20	80	270	32	39
30 Jahre	m	576	13	35	501	9	27	75	4	8
	w	643	17	43	506	10	33	137	7	10
	i	1 219	30	78	1 007	19	60	212	11	18
31 Jahre	m	411	14	35	344	2	21	67	12	14
	w	447	13	26	348	6	16	99	7	10
	i	858	27	61	692	8	37	166	19	24
32 Jahre	m	320	10	27	259	3	18	61	7	9
	w	339	11	24	252	6	14	87	5	10
	i	659	21	51	511	9	32	148	12	19
33 Jahre	m	238	9	20	193	6	17	45	3	3
	w	263	9	18	204	4	14	59	5	4
	i	501	18	38	397	10	31	104	8	7
34 Jahre	m	186	5	14	146	4	11	40	1	3
	w	228	7	15	163	3	11	65	4	4
	i	414	12	29	309	7	22	105	5	7
35 Jahre	m	171	4	12	132	1	7	39	3	5
	w	206	4	12	157	2	8	49	2	4
	i	377	8	24	289	3	15	88	5	9
36 Jahre	m	118	3	14	100	2	12	18	1	2
	w	164	5	13	123	3	11	41	2	2
	i	282	8	27	223	5	23	59	3	4
37 Jahre	m	135	3	11	105	-	8	30	3	3
	w	129	2	6	96	1	3	33	1	3
	i	264	5	17	201	1	11	63	4	6
38 Jahre	m	93	3	8	76	1	5	17	2	3
	w	125	4	15	103	3	12	22	1	3
	i	218	7	23	179	4	17	39	3	6
39 Jahre und älter	m	594	16	51	480	8	42	114	8	9
	w	836	34	75	693	28	67	143	6	8
	i	1 430	50	126	1 173	36	109	257	14	17
Zusammen	m	12 846	1 527	2 074	11 041	1 056	1 683	1 805	471	391
	w	18 791	2 333	2 892	15 660	1 556	2 326	3 131	777	566
	i	31 637	3 860	4 966	26 701	2 612	4 009	4 936	1 248	957

Noch: 6 Studierende in Berlin im Wintersemester 2006/2007 nach Hochschularten bzw. Hochschulen und Alter

Alter	Ge-schl.	Insgesamt			Deutsche			Ausländer		
		ins-gesamt	darunter im ersten		zu-sammen	darunter im ersten		zu-sammen	darunter im ersten	
			Hochschul-semester	Fach-semester		Hochschul-semester	Fach-semester		Hochschul-semester	Fach-semester
1	2	3	4	5	6	7	8	9		
Technische Universität										
18 Jahre	m	13	11	11	11	10	10	2	1	1
	w	29	27	27	21	20	20	8	7	7
	i	42	38	38	32	30	30	10	8	8
19 Jahre	m	337	303	306	300	277	280	37	26	26
	w	270	243	247	241	220	222	29	23	25
	i	607	546	553	541	497	502	66	49	51
20 Jahre	m	863	509	533	763	461	484	100	48	49
	w	437	224	236	379	185	201	58	39	35
	i	1 300	733	769	1 142	646	685	158	87	84
21 Jahre	m	1 320	404	434	1 116	324	365	204	80	69
	w	614	149	169	497	100	126	117	49	43
	i	1 934	553	603	1 613	424	491	321	129	112
22 Jahre	m	1 507	207	245	1 250	122	162	257	85	83
	w	768	123	142	605	53	76	163	70	66
	i	2 275	330	387	1 855	175	238	420	155	149
23 Jahre	m	1 590	142	182	1 285	54	93	305	88	89
	w	913	80	98	730	30	52	183	50	46
	i	2 503	222	280	2 015	84	145	488	138	135
24 Jahre	m	1 629	108	144	1 343	42	80	286	66	64
	w	983	62	95	794	17	45	189	45	50
	i	2 612	170	239	2 137	59	125	475	111	114
25 Jahre	m	1 550	72	120	1 272	27	70	278	45	50
	w	983	36	75	767	17	47	216	19	28
	i	2 533	108	195	2 039	44	117	494	64	78
26 Jahre	m	1 502	50	109	1 204	19	75	298	31	34
	w	986	33	80	789	7	47	197	26	33
	i	2 488	83	189	1 993	26	122	495	57	67
27 Jahre	m	1 287	30	78	1 057	12	57	230	18	21
	w	749	15	51	581	8	36	168	7	15
	i	2 036	45	129	1 638	20	93	398	25	36
28 Jahre	m	1 114	33	83	869	14	57	245	19	26
	w	564	15	47	406	2	31	158	13	16
	i	1 678	48	130	1 275	16	88	403	32	42
29 Jahre	m	910	17	64	711	5	43	199	12	21
	w	465	9	33	349	4	25	116	5	8
	i	1 375	26	97	1 060	9	68	315	17	29
30 Jahre	m	693	10	38	516	4	28	177	6	10
	w	357	8	19	249	1	10	108	7	9
	i	1 050	18	57	765	5	38	285	13	19
31 Jahre	m	488	10	28	351	2	17	137	8	11
	w	302	4	18	205	2	11	97	2	7
	i	790	14	46	556	4	28	234	10	18
32 Jahre	m	438	9	28	313	3	19	125	6	9
	w	229	4	12	150	-	7	79	4	5
	i	667	13	40	463	3	26	204	10	14
33 Jahre	m	342	2	12	252	-	10	90	2	2
	w	169	2	5	114	-	3	55	2	2
	i	511	4	17	366	-	13	145	4	4
34 Jahre	m	267	6	8	173	3	6	94	3	2
	w	147	2	8	101	1	5	46	1	3
	i	414	8	16	274	4	11	140	4	5
35 Jahre	m	253	5	10	173	2	7	80	3	3
	w	138	2	3	100	-	1	38	2	2
	i	391	7	13	273	2	8	118	5	5
36 Jahre	m	198	2	5	150	-	3	48	2	2
	w	102	1	7	63	1	6	39	-	1
	i	300	3	12	213	1	9	87	2	3
37 Jahre	m	192	2	6	148	-	4	44	2	2
	w	80	-	5	61	-	5	19	-	-
	i	272	2	11	209	-	9	63	2	2
38 Jahre	m	172	1	5	121	1	4	51	-	1
	w	65	1	5	54	1	5	11	-	-
	i	237	2	10	175	2	9	62	-	1
39 Jahre und älter	m	890	6	29	706	4	24	184	2	5
	w	462	5	23	372	3	21	90	2	2
	i	1 352	11	52	1 078	7	45	274	4	7
Zusammen	m	17 555	1 939	2 478	14 084	1 386	1 898	3 471	553	580
	w	9 812	1 045	1 405	7 628	672	1 002	2 184	373	403
	i	27 367	2 984	3 883	21 712	2 058	2 900	5 655	926	983

Noch: 6 Studierende in Berlin im Wintersemester 2006/2007 nach Hochschularten bzw. Hochschulen und Alter

Alter	Ge- schl.	Insgesamt			Deutsche			Ausländer		
		ins- gesamt	darunter im ersten		zu- sammen	darunter im ersten		zu- sammen	darunter im ersten	
			Hochschul- semester	Fach- semester		Hochschul- semester	Fach- semester		Hochschul- semester	Fach- semester
1	2	3	4	5	6	7	8	9		
Humboldt-Universität										
17 Jahre	m	-	-	-	-	-	-	-	-	-
	w	2	2	2	1	1	1	1	1	1
	i	2	2	2	1	1	1	1	1	1
18 Jahre	m	23	23	23	16	16	16	7	7	7
	w	57	55	53	46	45	45	11	10	8
	i	80	78	76	62	61	61	18	17	15
19 Jahre	m	181	165	156	160	147	147	21	18	9
	w	468	424	401	407	368	370	61	56	31
	i	649	589	557	567	515	517	82	74	40
20 Jahre	m	572	384	339	463	301	318	109	83	21
	w	963	509	442	777	362	405	186	147	37
	i	1 535	893	781	1 240	663	723	295	230	58
21 Jahre	m	715	284	251	609	206	234	106	78	17
	w	1 089	340	249	841	157	207	248	183	42
	i	1 804	624	500	1 450	363	441	354	261	59
22 Jahre	m	783	140	125	658	72	98	125	68	27
	w	1 076	202	144	847	73	107	229	129	37
	i	1 859	342	269	1 505	145	205	354	197	64
23 Jahre	m	848	93	87	730	35	68	118	58	19
	w	1 297	154	143	1 068	56	98	229	98	45
	i	2 145	247	230	1 798	91	166	347	156	64
24 Jahre	m	996	86	110	886	41	90	110	45	20
	w	1 522	143	156	1 293	59	120	229	84	36
	i	2 518	229	266	2 179	100	210	339	129	56
25 Jahre	m	1 128	59	89	1 021	29	79	107	30	10
	w	1 641	87	128	1 406	42	96	235	45	32
	i	2 769	146	217	2 427	71	175	342	75	42
26 Jahre	m	1 187	40	82	1 065	20	66	122	20	16
	w	1 504	58	129	1 310	19	94	194	39	35
	i	2 691	98	211	2 375	39	160	316	59	51
27 Jahre	m	1 090	37	81	977	18	70	113	19	11
	w	1 307	39	107	1 114	18	90	193	21	17
	i	2 397	76	188	2 091	36	160	306	40	28
28 Jahre	m	967	28	58	851	9	45	116	19	13
	w	1 093	42	70	929	19	54	164	23	16
	i	2 060	70	128	1 780	28	99	280	42	29
29 Jahre	m	781	26	56	693	14	49	88	12	7
	w	860	19	53	726	10	44	134	9	9
	i	1 641	45	109	1 419	24	93	222	21	16
30 Jahre	m	641	15	33	577	8	26	64	7	7
	w	689	28	54	573	12	42	116	16	12
	i	1 330	43	87	1 150	20	68	180	23	19
31 Jahre	m	528	16	29	463	8	24	65	8	5
	w	520	14	31	417	7	22	103	7	9
	i	1 048	30	60	880	15	46	168	15	14
32 Jahre	m	387	9	18	321	1	13	66	8	5
	w	401	18	25	307	6	18	94	12	7
	i	788	27	43	628	7	31	160	20	12
33 Jahre	m	296	8	20	247	1	17	49	7	3
	w	314	9	16	242	4	13	72	5	3
	i	610	17	36	489	5	30	121	12	6
34 Jahre	m	205	5	11	162	1	5	43	4	6
	w	247	5	18	196	3	16	51	2	2
	i	452	10	29	358	4	21	94	6	8
35 Jahre	m	214	7	14	180	3	11	34	4	3
	w	242	4	13	194	3	13	48	1	-
	i	456	11	27	374	6	24	82	5	3
36 Jahre	m	149	5	9	127	5	9	22	-	-
	w	184	3	13	148	2	10	36	1	3
	i	333	8	22	275	7	19	58	1	3
37 Jahre	m	146	3	10	118	2	7	28	1	3
	w	150	-	11	126	-	11	24	-	-
	i	296	3	21	244	2	18	52	1	3
38 Jahre	m	97	1	6	80	1	5	17	-	1
	w	138	5	15	121	3	14	17	2	1
	i	235	6	21	201	4	19	34	2	2
39 Jahre und älter	m	518	16	44	428	14	42	90	2	2
	w	679	26	74	611	23	70	68	3	4
	i	1 197	42	118	1 039	37	112	158	5	6
Zusammen	m	12 452	1 450	1 651	10 832	952	1 439	1 620	498	212
	w	16 443	2 186	2 347	13 700	1 292	1 960	2 743	894	387
	i	28 895	3 636	3 998	24 532	2 244	3 399	4 363	1 392	599

Noch: 6 Studierende in Berlin im Wintersemester 2006/2007 nach Hochschularten bzw. Hochschulen und Alter

Alter	Ge- schl.	Insgesamt			Deutsche			Ausländer		
		ins- gesamt	darunter im ersten		zu- sammen	darunter im ersten		zu- sammen	darunter im ersten	
			Hochschul- semester	Fach- semester		Hochschul- semester	Fach- semester		Hochschul- semester	Fach- semester
1	2	3	4	5	6	7	8	9		
Charité-Universitätsmedizin										
17 Jahre	m	-	-	-	-	-	-	-	-	-
	w	1	1	1	1	1	1	1	1	1
	i	1	1	1	1	1	1	1	1	1
18 Jahre	m	9	9	9	8	8	8	1	1	1
	w	17	16	16	11	11	11	6	5	5
	i	26	25	25	19	19	19	7	6	6
19 Jahre	m	34	26	26	27	21	21	7	5	5
	w	105	89	90	94	79	80	11	10	10
	i	139	115	116	121	100	101	18	15	15
20 Jahre	m	96	30	31	81	25	26	15	5	5
	w	241	42	45	212	32	35	29	10	10
	i	337	72	76	293	57	61	44	15	15
21 Jahre	m	149	24	23	126	17	16	23	7	7
	w	295	28	32	258	12	14	37	16	18
	i	444	52	55	384	29	30	60	23	25
22 Jahre	m	165	13	11	137	2	-	28	11	11
	w	301	28	34	248	3	9	53	25	25
	i	466	41	45	385	5	9	81	36	36
23 Jahre	m	198	17	16	156	7	5	42	10	11
	w	387	31	34	344	9	9	43	22	25
	i	585	48	50	500	16	14	85	32	36
24 Jahre	m	220	17	20	187	9	12	33	8	8
	w	435	22	27	398	10	14	37	12	13
	i	655	39	47	585	19	26	70	20	21
25 Jahre	m	240	10	10	213	4	4	27	6	6
	w	479	17	27	448	8	17	31	9	10
	i	719	27	37	661	12	21	58	15	16
26 Jahre	m	240	4	8	207	-	4	33	4	4
	w	437	13	24	398	7	18	39	6	6
	i	677	17	32	605	7	22	72	10	10
27 Jahre	m	258	7	14	226	3	9	32	4	5
	w	387	17	35	355	14	30	32	3	5
	i	645	24	49	581	17	39	64	7	10
28 Jahre	m	197	4	15	173	1	12	24	3	3
	w	296	9	21	262	9	21	34	-	-
	i	493	13	36	435	10	33	58	3	3
29 Jahre	m	151	3	4	124	1	2	27	2	2
	w	218	7	19	177	3	12	41	4	7
	i	369	10	23	301	4	14	68	6	9
30 Jahre	m	111	3	7	88	1	5	23	2	2
	w	157	6	13	133	4	10	24	2	3
	i	268	9	20	221	5	15	47	4	5
31 Jahre	m	100	4	8	79	-	4	21	4	4
	w	126	3	5	102	3	5	24	-	-
	i	226	7	13	181	3	9	45	4	4
32 Jahre	m	67	2	2	51	1	1	16	1	1
	w	98	2	7	80	2	6	18	-	1
	i	165	4	9	131	3	7	34	1	2
33 Jahre	m	52	1	1	42	1	1	10	-	-
	w	89	1	3	69	-	2	20	1	1
	i	141	2	4	111	1	3	30	1	1
34 Jahre	m	50	1	2	38	-	1	12	1	1
	w	65	2	4	55	2	4	10	-	-
	i	115	3	6	93	2	5	22	1	1
35 Jahre	m	42	1	3	32	-	2	10	1	1
	w	60	3	9	59	3	9	1	-	-
	i	102	4	12	91	3	11	11	1	1
36 Jahre	m	32	1	4	22	1	3	10	-	1
	w	53	3	4	43	3	4	10	-	-
	i	85	4	8	65	4	7	20	-	1
37 Jahre	m	25	-	1	20	-	1	5	-	-
	w	53	4	6	50	3	5	3	1	1
	i	78	4	7	70	3	6	8	1	1
38 Jahre	m	33	2	2	22	2	2	11	-	-
	w	41	-	1	39	-	1	2	-	-
	i	74	2	3	61	2	3	13	-	-
39 Jahre und älter	m	164	5	13	131	3	11	33	2	2
	w	234	15	24	206	13	22	28	2	2
	i	398	20	37	337	16	33	61	4	4
Zusammen	m	2 633	184	230	2 190	107	150	443	77	80
	w	4 575	359	481	4 042	231	339	533	128	142
	i	7 208	543	711	6 232	338	489	976	205	222

Noch: 6 Studierende in Berlin im Wintersemester 2006/2007 nach Hochschularten bzw. Hochschulen und Alter

Alter	Geschl.	Insgesamt			Deutsche			Ausländer		
		insgesamt	darunter im ersten		zusammen	darunter im ersten		zusammen	darunter im ersten	
			Hochschulsemester	Fachsemester		Hochschulsemester	Fachsemester		Hochschulsemester	Fachsemester
1	2	3	4	5	6	7	8	9		
Kunsthochschulen										
15 Jahre	m	-	-	-	-	-	-	-	-	-
	w	2	2	2	-	-	-	2	2	2
	i	2	2	2	-	-	-	2	2	2
16 Jahre	m	3	3	3	1	1	1	2	2	2
	w	5	5	5	3	3	3	2	2	2
	i	8	8	8	4	4	4	4	4	4
17 Jahre	m	1	1	1	-	-	-	1	1	1
	w	6	5	5	1	1	1	5	4	4
	i	7	6	6	1	1	1	6	5	5
18 Jahre	m	13	8	8	4	2	2	9	6	6
	w	10	5	5	2	1	1	8	4	4
	i	23	13	13	6	3	3	17	10	10
19 Jahre	m	21	16	16	14	13	13	7	3	3
	w	57	35	37	33	25	25	24	10	12
	i	78	51	53	47	38	38	31	13	15
20 Jahre	m	84	50	53	60	37	42	24	13	11
	w	114	58	66	87	47	55	27	11	11
	i	198	108	119	147	84	97	51	24	22
21 Jahre	m	98	36	35	68	26	28	30	10	7
	w	195	58	68	145	41	53	50	17	15
	i	293	94	103	213	67	81	80	27	22
22 Jahre	m	144	23	34	115	16	29	29	7	5
	w	229	31	52	178	22	44	51	9	8
	i	373	54	86	293	38	73	80	16	13
23 Jahre	m	167	17	23	130	7	18	37	10	5
	w	260	32	38	194	18	32	66	14	6
	i	427	49	61	324	25	50	103	24	11
24 Jahre	m	203	20	26	146	9	16	57	11	10
	w	283	29	39	200	13	26	83	16	13
	i	486	49	65	346	22	42	140	27	23
25 Jahre	m	216	13	32	162	4	22	54	9	10
	w	283	18	33	216	5	21	67	13	12
	i	499	31	65	378	9	43	121	22	22
26 Jahre	m	233	10	23	176	3	19	57	7	4
	w	279	12	28	195	6	16	84	6	12
	i	512	22	51	371	9	35	141	13	16
27 Jahre	m	186	3	14	149	2	12	37	1	2
	w	228	11	23	173	4	17	55	7	6
	i	414	14	37	322	6	29	92	8	8
28 Jahre	m	143	3	8	116	1	7	27	2	1
	w	178	2	14	133	1	8	45	1	6
	i	321	5	22	249	2	15	72	3	7
29 Jahre	m	105	4	6	76	3	3	29	1	3
	w	147	4	12	111	1	7	36	3	5
	i	252	8	18	187	4	10	65	4	8
30 Jahre	m	95	2	7	76	2	5	19	-	2
	w	99	2	5	71	-	2	28	2	3
	i	194	4	12	147	2	7	47	2	5
31 Jahre	m	89	2	8	69	1	7	20	1	1
	w	93	2	10	70	1	7	23	1	3
	i	182	4	18	139	2	14	43	2	4
32 Jahre	m	59	1	2	47	1	2	12	-	-
	w	59	3	4	42	-	2	17	3	2
	i	118	4	6	89	1	4	29	3	2
33 Jahre	m	41	-	3	35	-	3	6	-	-
	w	57	3	4	37	1	2	20	2	2
	i	98	3	7	72	1	5	26	2	2
34 Jahre	m	32	-	2	25	-	2	7	-	-
	w	41	2	4	34	2	3	7	-	1
	i	73	2	6	59	2	5	14	-	1
35 Jahre	m	26	-	6	24	-	6	2	-	-
	w	35	-	2	27	-	2	8	-	-
	i	61	-	8	51	-	8	10	-	-
36 Jahre	m	15	1	1	13	1	1	2	-	-
	w	23	-	1	18	-	1	5	-	-
	i	38	1	2	31	1	2	7	-	-
37 Jahre	m	22	-	1	21	-	1	1	-	-
	w	29	2	6	27	2	6	2	-	-
	i	51	2	7	48	2	7	3	-	-
38 Jahre	m	15	1	1	12	-	-	3	1	1
	w	24	-	1	22	-	1	2	-	-
	i	39	1	2	34	-	1	5	1	1
39 Jahre und älter	m	55	2	4	50	-	2	5	2	2
	w	97	1	5	84	-	5	13	1	-
	i	152	3	9	134	-	7	18	3	2
Hochschulart	m	2 066	216	317	1 589	129	241	477	87	76
insgesamt	w	2 833	322	469	2 103	194	340	730	128	129
	i	4 899	538	786	3 692	323	581	1 207	215	205

Noch: 6 Studierende in Berlin im Wintersemester 2006/2007 nach Hochschularten bzw. Hochschulen und Alter

Alter	Ge- schl.	Insgesamt			Deutsche			Ausländer		
		ins- gesamt	darunter im ersten		zu- sammen	darunter im ersten		zu- sammen	darunter im ersten	
			Hochschul- semester	Fach- semester		Hochschul- semester	Fach- semester		Hochschul- semester	Fach- semester
1	2	3	4	5	6	7	8	9		
F a c h h o c h s c h u l e n (ohne Verwaltungsfachhochschulen)										
17 Jahre	m	-	-	-	-	-	-	-	-	-
	w	1	1	1	1	1	1	1	1	1
	i	1	1	1	1	1	1	1	1	1
18 Jahre	m	28	28	28	18	18	18	10	10	10
	w	54	52	52	48	47	47	6	5	5
	i	82	80	80	66	65	65	16	15	15
19 Jahre	m	200	174	178	184	164	165	16	10	13
	w	379	320	323	348	298	300	31	22	23
	i	579	494	501	532	462	465	47	32	36
20 Jahre	m	623	389	409	568	359	378	55	30	31
	w	725	361	379	685	343	361	40	18	18
	i	1 348	750	788	1 253	702	739	95	48	49
21 Jahre	m	1 021	364	408	938	334	372	83	30	36
	w	1 069	236	295	967	195	243	102	41	52
	i	2 090	600	703	1 905	529	615	185	71	88
22 Jahre	m	1 335	270	350	1 230	238	311	105	32	39
	w	1 053	202	248	967	175	213	86	27	35
	i	2 388	472	598	2 197	413	524	191	59	74
23 Jahre	m	1 596	240	354	1 450	212	316	146	28	38
	w	1 142	192	256	1 035	155	214	107	37	42
	i	2 738	432	610	2 485	367	530	253	65	80
24 Jahre	m	1 720	214	339	1 560	198	309	160	16	30
	w	1 163	138	199	1 053	121	180	110	17	19
	i	2 883	352	538	2 613	319	489	270	33	49
25 Jahre	m	1 787	185	315	1 635	156	278	152	29	37
	w	1 144	110	179	1 037	87	149	107	23	30
	i	2 931	295	494	2 672	243	427	259	52	67
26 Jahre	m	1 773	118	239	1 636	102	211	137	16	28
	w	1 038	74	144	928	57	120	110	17	24
	i	2 811	192	383	2 564	159	331	247	33	52
27 Jahre	m	1 409	92	196	1 269	84	178	140	8	18
	w	782	61	111	708	52	92	74	9	19
	i	2 191	153	307	1 977	136	270	214	17	37
28 Jahre	m	1 134	51	137	1 021	45	118	113	6	19
	w	623	43	78	557	34	63	66	9	15
	i	1 757	94	215	1 578	79	181	179	15	34
29 Jahre	m	964	44	117	877	39	107	87	5	10
	w	477	29	69	416	21	59	61	8	10
	i	1 441	73	186	1 293	60	166	148	13	20
30 Jahre	m	721	37	76	654	31	68	67	6	8
	w	348	20	43	290	9	31	58	11	12
	i	1 069	57	119	944	40	99	125	17	20
31 Jahre	m	550	27	60	490	21	49	60	6	11
	w	242	14	25	213	10	20	29	4	5
	i	792	41	85	703	31	69	89	10	16
32 Jahre	m	389	28	50	331	23	43	58	5	7
	w	175	9	18	157	7	16	18	2	2
	i	564	37	68	488	30	59	76	7	9
33 Jahre	m	260	12	30	211	8	23	49	4	7
	w	141	6	13	120	3	10	21	3	3
	i	401	18	43	331	11	33	70	7	10
34 Jahre	m	262	8	41	224	6	33	38	2	8
	w	103	7	12	85	4	9	18	3	3
	i	365	15	53	309	10	42	56	5	11
35 Jahre	m	174	10	28	154	10	25	20	-	3
	w	111	4	11	94	3	10	17	1	1
	i	285	14	39	248	13	35	37	1	4
36 Jahre	m	139	6	22	122	5	17	17	1	5
	w	88	3	8	79	2	7	9	1	1
	i	227	9	30	201	7	24	26	2	6
37 Jahre	m	122	4	12	110	3	9	12	1	3
	w	80	5	18	71	3	16	9	2	2
	i	202	9	30	181	6	25	21	3	5
38 Jahre	m	145	6	16	128	5	15	17	1	1
	w	67	4	5	58	3	4	9	1	1
	i	212	10	21	186	8	19	26	2	2
39 Jahre und älter	m	417	20	65	376	18	61	41	2	4
	w	447	23	72	417	20	67	30	3	5
	i	864	43	137	793	38	128	71	5	9
Hochschulart	m	16 769	2 327	3 470	15 186	2 079	3 104	1 583	248	366
insgesamt	w	11 452	1 914	2 559	10 334	1 650	2 232	1 118	264	327
	i	28 221	4 241	6 029	25 520	3 729	5 336	2 701	512	693

Noch: 6 Studierende in Berlin im Wintersemester 2006/2007 nach Hochschularten bzw. Hochschulen und Alter

Alter	Geschl.	Insgesamt			Deutsche			Ausländer		
		insgesamt	darunter im ersten		zusammen	darunter im ersten		zusammen	darunter im ersten	
			Hochschulsemester	Fachsemester		Hochschulsemester	Fachsemester		Hochschulsemester	Fachsemester
1	2	3	4	5	6	7	8	9		
Verwaltungsfachhochschulen										
18 Jahre	m	3	3	3	3	3	3	-	-	-
	w	3	3	3	3	3	3	-	-	-
	i	6	6	6	6	6	6	-	-	-
19 Jahre	m	17	12	12	17	12	12	-	-	-
	w	50	38	38	48	36	36	2	2	2
	i	67	50	50	65	48	48	2	2	2
20 Jahre	m	49	28	29	48	27	28	1	1	1
	w	125	56	63	124	56	63	1	-	-
	i	174	84	92	172	83	91	2	1	1
21 Jahre	m	63	20	23	62	20	23	1	-	-
	w	140	28	32	138	27	31	2	1	1
	i	203	48	55	200	47	54	3	1	1
22 Jahre	m	68	22	27	67	22	27	1	-	-
	w	144	24	33	144	24	33	-	-	-
	i	212	46	60	211	46	60	1	-	-
23 Jahre	m	69	14	21	68	13	20	1	1	1
	w	131	18	28	129	18	28	2	-	-
	i	200	32	49	197	31	48	3	1	1
24 Jahre	m	60	14	19	60	14	19	-	-	-
	w	124	19	29	120	18	28	4	1	1
	i	184	33	48	180	32	47	4	1	1
25 Jahre	m	71	9	21	71	9	21	-	-	-
	w	122	15	23	120	14	22	2	1	1
	i	193	24	44	191	23	43	2	1	1
26 Jahre	m	66	5	11	66	5	11	-	-	-
	w	95	7	16	92	7	16	3	-	-
	i	161	12	27	158	12	27	3	-	-
27 Jahre	m	59	7	14	59	7	14	-	-	-
	w	57	6	16	54	5	15	3	1	1
	i	116	13	30	113	12	29	3	1	1
28 Jahre	m	46	3	12	46	3	12	-	-	-
	w	65	1	10	54	1	9	11	-	1
	i	111	4	22	100	4	21	11	-	1
29 Jahre	m	39	5	8	38	5	8	1	-	-
	w	42	1	9	41	1	9	1	-	-
	i	81	6	17	79	6	17	2	-	-
30 Jahre	m	39	7	13	39	7	13	-	-	-
	w	40	5	12	39	5	12	1	-	-
	i	79	12	25	78	12	25	1	-	-
31 Jahre	m	31	2	3	31	2	3	-	-	-
	w	22	3	6	21	2	5	1	1	1
	i	53	5	9	52	4	8	1	1	1
32 Jahre	m	26	2	10	24	2	9	2	-	1
	w	19	-	-	17	-	-	2	-	-
	i	45	2	10	41	2	9	4	-	1
33 Jahre	m	14	2	2	14	2	2	-	-	-
	w	15	1	6	15	1	6	-	-	-
	i	29	3	8	29	3	8	-	-	-
34 Jahre	m	19	-	5	19	-	5	-	-	-
	w	4	-	3	4	-	3	-	-	-
	i	23	-	8	23	-	8	-	-	-
35 Jahre	m	14	2	4	14	2	4	-	-	-
	w	7	-	2	6	-	2	1	-	-
	i	21	2	6	20	2	6	1	-	-
36 Jahre	m	12	2	5	12	2	5	-	-	-
	w	4	1	3	4	1	3	-	-	-
	i	16	3	8	16	3	8	-	-	-
37 Jahre	m	3	1	2	3	1	2	-	-	-
	w	8	1	2	8	1	2	-	-	-
	i	11	2	4	11	2	4	-	-	-
38 Jahre	m	8	-	6	8	-	6	-	-	-
	w	4	1	2	4	1	2	-	-	-
	i	12	1	8	12	1	8	-	-	-
39 Jahre und älter	m	52	2	18	51	2	18	1	-	-
	w	41	11	21	40	11	20	1	-	1
	i	93	13	39	91	13	38	2	-	1
Hochschulart insgesamt	m	828	162	268	820	160	265	8	2	3
	w	1 262	239	357	1 225	232	348	37	7	9
	i	2 090	401	625	2 045	392	613	45	9	12

Noch: 6 Studierende in Berlin im Wintersemester 2006/2007 nach Hochschularten bzw. Hochschulen und Alter

Alter	Geschl.	Insgesamt			Deutsche			Ausländer		
		insgesamt	darunter im ersten		zusammen	darunter im ersten		zusammen	darunter im ersten	
			Hochschulsemester	Fachsemester		Hochschulsemester	Fachsemester		Hochschulsemester	Fachsemester
1	2	3	4	5	6	7	8	9		
I n s g e s a m t										
15 Jahre	m	-	-	-	-	-	-	-	-	-
	w	2	2	2	-	-	-	2	2	2
	i	2	2	2	-	-	-	2	2	2
16 Jahre	m	3	3	3	1	1	1	2	2	2
	w	5	5	5	3	3	3	2	2	2
	i	8	8	8	4	4	4	4	4	4
17 Jahre	m	3	3	3	-	-	-	3	3	3
	w	11	10	10	5	5	5	6	5	5
	i	14	13	13	5	5	5	9	8	8
18 Jahre	m	114	105	106	81	77	77	33	28	29
	w	238	221	219	189	181	181	49	40	38
	i	352	326	325	270	258	258	82	68	67
19 Jahre	m	1 039	922	919	921	834	839	118	88	80
	w	1 975	1 743	1 723	1 749	1 560	1 574	226	183	149
	i	3 014	2 665	2 642	2 670	2 394	2 413	344	271	229
20 Jahre	m	2 932	1 829	1 837	2 517	1 568	1 655	415	261	182
	w	3 795	1 823	1 824	3 248	1 463	1 628	547	360	196
	i	6 727	3 652	3 661	5 765	3 031	3 283	962	621	378
21 Jahre	m	4 200	1 426	1 491	3 631	1 150	1 315	569	276	176
	w	4 771	1 157	1 163	3 972	714	932	799	443	231
	i	8 971	2 583	2 654	7 603	1 864	2 247	1 368	719	407
22 Jahre	m	4 922	836	982	4 234	558	780	688	278	202
	w	5 108	844	882	4 229	436	652	879	408	230
	i	10 030	1 680	1 864	8 463	994	1 432	1 567	686	432
23 Jahre	m	5 507	653	823	4 694	387	628	813	266	195
	w	5 856	680	781	4 948	357	571	908	323	210
	i	11 363	1 333	1 604	9 642	744	1 199	1 721	589	405
24 Jahre	m	6 134	553	809	5 344	367	645	790	186	164
	w	6 454	527	724	5 557	293	544	897	234	180
	i	12 588	1 080	1 533	10 901	660	1 189	1 687	420	344
25 Jahre	m	6 382	422	731	5 612	275	589	770	147	142
	w	6 676	368	652	5 727	212	497	949	156	155
	i	13 058	790	1 383	11 339	487	1 086	1 719	303	297
26 Jahre	m	6 307	288	588	5 518	177	476	789	111	112
	w	6 104	265	564	5 231	135	416	873	130	148
	i	12 411	553	1 152	10 749	312	892	1 662	241	260
27 Jahre	m	5 484	233	528	4 787	158	438	697	75	90
	w	5 032	203	471	4 266	126	364	766	77	107
	i	10 516	436	999	9 053	284	802	1 463	152	197
28 Jahre	m	4 603	168	412	3 934	94	325	669	74	87
	w	3 971	147	337	3 314	83	259	657	64	78
	i	8 574	315	749	7 248	177	584	1 326	138	165
29 Jahre	m	3 747	132	332	3 199	78	263	548	54	69
	w	3 102	105	264	2 541	60	205	561	45	59
	i	6 849	237	596	5 740	138	468	1 109	99	128
30 Jahre	m	2 941	95	226	2 506	67	186	435	28	40
	w	2 366	95	200	1 888	49	150	478	46	50
	i	5 307	190	426	4 394	116	336	913	74	90
31 Jahre	m	2 281	98	201	1 896	50	146	385	48	55
	w	1 774	58	126	1 395	35	90	379	23	36
	i	4 055	156	327	3 291	85	236	764	71	91
32 Jahre	m	1 740	72	156	1 392	41	120	348	31	36
	w	1 348	51	100	1 030	23	70	318	28	30
	i	3 088	123	256	2 422	64	190	666	59	66
33 Jahre	m	1 305	45	105	1 047	27	89	258	18	16
	w	1 066	35	71	813	16	53	253	19	18
	i	2 371	80	176	1 860	43	142	511	37	34
34 Jahre	m	1 077	40	104	834	24	79	243	16	25
	w	861	31	71	660	20	58	201	11	13
	i	1 938	71	175	1 494	44	137	444	27	38
35 Jahre	m	950	40	89	758	24	70	192	16	19
	w	821	27	65	657	19	56	164	8	9
	i	1 771	67	154	1 415	43	126	356	24	28
36 Jahre	m	729	30	76	606	24	64	123	6	12
	w	634	20	53	493	16	46	141	4	7
	i	1 363	50	129	1 099	40	110	264	10	19
37 Jahre	m	705	24	64	581	13	50	124	11	14
	w	545	18	59	454	13	52	91	5	7
	i	1 250	42	123	1 035	26	102	215	16	21
38 Jahre	m	613	21	55	492	16	47	121	5	8
	w	486	22	52	421	18	47	65	4	5
	i	1 099	43	107	913	34	94	186	9	13
39 Jahre und älter	m	3 122	125	301	2 617	93	273	505	32	28
	w	2 981	173	364	2 601	154	341	380	19	23
	i	6 103	298	665	5 218	247	614	885	51	51
Insgesamt	m	66 840	8 163	10 941	57 202	6 103	9 155	9 638	2 060	1 786
	w	65 982	8 630	10 782	55 391	5 991	8 794	10 591	2 639	1 988
	i	132 822	16 793	21 723	112 593	12 094	17 949	20 229	4 699	3 774

7 Studierende in Berlin im Wintersemester 2006/2007 nach Land des Heimatwohnsitzes sowie Hochschularten und Hochschulen

Lfd. Nr.	Land des Heimatwohnsitzes	Geschl.	Insgesamt	zusammen	Universitäten								Kunst da	
					davon								zusammen	Universität der Künste
					Freie Universität	Technische Universität	Humboldt-Universität	Charité-Universitätsmedizin	Europäische Wirtschaftshochschule	European School of Management and Technology	Hertie School of Governance	Steinbeis-Hochschule		
1	2	3	4	5	6	7	8	9	10	11	12			
Deutsche														
1	Baden-Württemberg	m	1 836	1 478	250	188	350	109	2	-	-	579	61	46
2		w	1 361	1 112	319	70	342	143	-	-	2	236	91	56
3		i	3 197	2 590	569	258	692	252	2	-	2	815	152	102
4	Bayern	m	1 341	887	179	143	227	79	4	2	-	253	62	41
5		w	1 194	865	240	81	280	118	1	-	-	145	79	43
6		i	2 535	1 752	419	224	507	197	5	2	-	398	141	84
7	Berlin	m	39 173	27 282	8 488	10 873	6 778	1 059	6	1	1	76	1 038	850
8		w	37 393	28 351	11 863	6 083	8 354	2 008	6	-	2	35	1 379	1 148
9		i	76 566	55 633	20 351	16 956	15 132	3 067	12	1	3	111	2 417	1 998
10	Brandenburg	m	5 920	3 537	774	1 491	975	279	-	1	-	17	58	34
11		w	6 034	4 243	1 365	733	1 413	716	-	-	-	16	102	77
12		i	11 954	7 780	2 139	2 224	2 388	995	-	1	-	33	160	111
13	Bremen	m	158	124	31	24	47	18	-	-	-	4	5	2
14		w	144	120	33	11	55	19	-	-	-	2	9	5
15		i	302	244	64	35	102	37	-	-	-	6	14	7
16	Hamburg	m	399	310	63	58	133	23	4	-	-	29	33	26
17		w	425	315	111	27	126	38	1	-	-	12	38	19
18		i	824	625	174	85	259	61	5	-	-	41	71	45
19	Hessen	m	737	561	142	99	184	70	2	-	2	62	38	28
20		w	690	540	155	44	219	89	-	-	-	33	52	35
21		i	1 427	1 101	297	143	403	159	2	-	2	95	90	63
22	Mecklenburg-Vorpommern	m	916	577	107	170	254	41	-	-	-	5	28	18
23		w	1 071	768	193	72	392	107	-	-	-	4	31	16
24		i	1 987	1 345	300	242	646	148	-	-	-	9	59	34
25	Niedersachsen	m	1 191	858	221	198	284	91	4	-	-	60	55	33
26		w	1 087	845	283	90	320	119	2	-	-	31	53	35
27		i	2 278	1 703	504	288	604	210	6	-	-	91	108	68
28	Nordrhein-Westfalen	m	1 876	1 339	287	270	414	168	7	3	3	187	82	58
29		w	1 707	1 291	396	100	510	193	3	-	-	89	96	54
30		i	3 583	2 630	683	370	924	361	10	3	3	276	178	112
31	Rheinland-Pfalz	m	368	272	70	45	83	21	-	-	1	52	19	8
32		w	266	205	57	23	73	34	-	-	-	18	15	12
33		i	634	477	127	68	156	55	-	-	1	70	34	20
34	Saarland	m	97	64	15	12	16	8	1	-	-	12	2	1
35		w	94	65	18	5	23	11	1	-	-	7	6	5
36		i	191	129	33	17	39	19	2	-	-	19	8	6
37	Sachsen	m	916	622	100	125	305	77	1	-	-	14	39	19
38		w	1 255	899	207	94	403	179	1	-	1	14	53	26
39		i	2 171	1 521	307	219	708	256	2	-	1	28	92	45
40	Sachsen-Anhalt	m	769	510	101	130	212	57	-	-	-	10	18	5
41		w	945	665	162	70	315	109	-	-	-	9	28	13
42		i	1 714	1 175	263	200	527	166	-	-	-	19	46	18
43	Schleswig-Holstein	m	460	356	100	78	118	36	1	-	-	23	20	11
44		w	388	308	121	23	109	38	-	-	-	17	19	14
45		i	848	664	221	101	227	74	1	-	-	40	39	25
46	Thüringen	m	472	319	69	55	144	31	-	-	-	20	21	14
47		w	590	438	82	32	219	98	-	-	-	7	36	21
48		i	1 062	757	151	87	363	129	-	-	-	27	57	35
49	Ausland	m	557	497	44	113	306	23	-	-	-	11	10	5
50		w	733	694	55	67	545	23	-	-	-	4	15	8
51		i	1 290	1 191	99	180	851	46	-	-	-	15	25	13
52	Ohne Angabe	m	16	14	-	12	2	-	-	-	-	-	-	-
53		w	14	5	-	3	2	-	-	-	-	-	1	-
54		i	30	19	-	15	4	-	-	-	-	-	1	-
55	Insgesamt	m	57 202	39 607	11 041	14 084	10 832	2 190	32	7	7	1 414	1 589	1 199
56		w	55 391	41 729	15 660	7 628	13 700	4 042	15	-	5	679	2 103	1 587
57		i	112 593	81 336	26 701	21 712	24 532	6 232	47	7	12	2 093	3 692	2 786

hochschulen von			Fachhochschulen (ohne Verwaltungsfachhochschulen) davon													Verwaltungsfachhochschulen davon				Lfd. Nr.
Kunsthochschule Berlin-Weißensee	Hochschule für Musik "Hanns Eisler"	Hochschule für Schauspielkunst "Ernst Busch"	zusammen	Technische Fachhochschule	Fachhochschule für Technik und Wirtschaft	Fachhochschule für Wirtschaft/FB Wirtschaftswissenschaften	Fachhochschule für Wirtschaft/FB Berufsakademie	Alice-Salomon-Fachhochschule für Sozialarbeit und Sozialpädagogik	OTA Hochschule	Berliner Technische Kunsthochschule	Evangelische Fachhochschule für Sozialarbeit und Sozialpädagogik	Katholische Fachhochschule für Sozialwesen	Mediadesign Hochschule	zusammen	Fachhochschule für Verwaltung und Rechtspflege	Fachhochschule des Bundes für Öffentliche Verwaltung/FB Sozialversicherung	Fachhochschule des Bundes für Öffentliche Verwaltung/FB Auswertige Angelegenh.			
13	14	15	16	17	18	19	20	21	22	23	24	25	26	27	28	29	30			
Studierende																				
4	8	3	278	115	107	22	4	8	-	-	2	1	19	19	9	2	8	1		
20	9	6	141	42	35	11	1	17	-	2	21	1	11	17	9	-	8	2		
24	17	9	419	157	142	33	5	25	-	2	23	2	30	36	18	2	16	3		
7	12	2	371	132	99	18	5	10	-	-	6	4	97	21	12	2	7	4		
21	9	6	221	42	53	11	2	16	1	2	7	5	82	29	13	5	11	5		
28	21	8	592	174	152	29	7	26	1	2	13	9	179	50	25	7	18	6		
103	65	20	10 513	4 250	3 928	1 188	392	332	36	23	144	170	50	340	288	45	7	7		
171	41	19	7 148	1 559	2 023	1 206	387	896	27	21	457	519	53	515	455	51	9	8		
274	106	39	17 661	5 809	5 951	2 394	779	1 228	63	44	601	689	103	855	743	96	16	9		
12	9	3	2 169	672	1 047	130	202	40	5	3	29	24	17	156	102	50	4	10		
17	5	3	1 410	288	374	174	200	132	4	8	142	83	5	279	175	98	6	11		
29	14	6	3 579	960	1 421	304	402	172	9	11	171	107	22	435	277	148	10	12		
2	-	1	28	13	5	5	2	-	-	-	-	-	3	1	1	-	-	13		
3	-	1	12	1	5	-	-	2	-	1	1	1	1	3	3	-	-	14		
5	-	2	40	14	10	5	2	2	-	1	1	1	4	4	4	-	-	15		
1	3	3	54	26	13	5	3	2	-	1	1	-	3	2	1	-	1	16		
7	6	6	70	12	29	11	4	6	-	2	3	1	2	2	-	2	-	17		
8	9	9	124	38	42	16	7	8	-	3	4	1	5	4	1	2	1	18		
2	3	5	130	48	48	8	6	4	2	-	3	-	11	8	6	-	2	19		
10	4	3	76	16	22	11	2	8	-	-	8	3	6	22	14	3	5	20		
12	7	8	206	64	70	19	8	12	2	-	11	3	17	30	20	3	7	21		
4	4	2	273	92	108	13	42	3	-	1	7	5	2	38	9	28	1	22		
9	3	3	217	41	48	26	25	24	-	1	39	9	4	55	26	27	2	23		
13	7	5	490	133	156	39	67	27	-	2	46	14	6	93	35	55	3	24		
10	10	2	259	108	78	33	17	6	4	2	4	2	5	19	11	5	3	25		
10	2	6	171	19	52	45	10	15	2	1	18	3	6	18	8	1	9	26		
20	12	8	430	127	130	78	27	21	6	3	22	5	11	37	19	6	12	27		
4	13	7	361	160	83	23	12	7	1	-	5	2	68	94	33	57	4	28		
26	8	8	224	47	50	25	11	21	1	1	14	6	48	96	32	54	10	29		
30	21	15	585	207	133	48	23	28	2	1	19	8	116	190	65	111	14	30		
4	4	3	59	22	18	2	2	1	1	-	1	-	12	18	9	7	2	31		
1	2	-	35	7	12	8	-	3	-	-	2	-	3	11	5	3	3	32		
5	6	3	94	29	30	10	2	4	1	-	3	-	15	29	14	10	5	33		
1	-	-	17	7	5	-	-	2	-	-	1	-	2	14	8	6	-	34		
-	1	-	10	1	4	1	-	-	-	1	2	1	-	13	5	6	2	35		
1	1	-	27	8	9	1	-	2	-	1	3	1	2	27	13	12	2	36		
6	7	7	241	87	89	17	8	9	-	-	14	7	10	14	10	3	1	37		
17	5	5	260	61	51	32	28	42	1	-	31	8	6	43	22	17	4	38		
23	12	12	501	148	140	49	36	51	1	-	45	15	16	57	32	20	5	39		
3	5	5	200	58	88	17	18	6	-	1	7	2	3	41	23	17	1	40		
5	4	6	169	26	41	19	34	13	-	-	30	1	5	83	53	27	3	41		
8	9	11	369	84	129	36	52	19	-	1	37	3	8	124	76	44	4	42		
5	1	3	77	25	33	11	3	2	1	-	-	-	2	7	5	-	2	43		
4	1	-	53	12	14	7	2	9	-	-	4	3	2	8	3	2	3	44		
9	2	3	130	37	47	18	5	11	1	-	4	3	4	15	8	2	5	45		
-	1	6	108	51	33	6	5	4	-	-	3	3	3	24	6	18	-	46		
5	4	6	85	19	24	8	7	10	1	-	10	2	4	31	7	24	-	47		
5	5	12	193	70	57	14	12	14	1	-	13	5	7	55	13	42	-	48		
1	3	1	46	35	2	6	-	2	-	-	-	-	1	4	2	-	2	49		
1	3	3	24	10	3	6	-	1	2	-	2	-	-	-	-	-	-	50		
2	6	4	70	45	5	12	-	3	2	-	2	-	1	4	2	-	2	51		
-	-	-	2	-	-	-	-	2	-	-	-	-	-	-	-	-	-	52		
1	-	-	8	-	-	-	-	8	-	-	-	-	-	-	-	-	-	53		
1	-	-	10	-	-	-	-	10	-	-	-	-	-	-	-	-	-	54		
169	148	73	15 186	5 901	5 784	1 504	721	440	50	31	227	220	308	820	535	240	45	55		
328	107	81	10 334	2 203	2 840	1 601	713	1 223	39	40	791	646	238	1 225	830	320	75	56		
497	255	154	25 520	8 104	8 624	3 105	1 434	1 663	89	71	1 018	866	546	2 045	1 365	560	120	57		

Noch: 7 Studierende in Berlin im Wintersemester 2006/2007 nach Land des Heimatwohnsitzes sowie Hochschularten und Hochschulen

Lfd. Nr.	Land des Heimatwohnsitzes	Geschl.	Insgesamt	zusammen	Universitäten								Kunst da	
					davon								zusammen	Universität der Künste
					Freie Universität	Technische Universität	Humboldt-Universität	Charité-Universitätsmedizin	Europäische Wirtschaftshochschule	European School of Management and Technology	Hertie School of Governance	Steinbeis-Hochschule		
1	2	3	4	5	6	7	8	9	10	11	12			
Ausländische														
1	Baden-Württemberg	m	64	44	6	12	3	1	-	-	-	22	7	5
2		w	52	47	13	8	10	4	1	-	-	11	3	2
3		i	116	91	19	20	13	5	1	-	-	33	10	7
4	Bayern	m	65	36	7	9	10	3	2	-	-	5	3	1
5		w	50	26	4	9	5	2	-	-	-	6	7	2
6		i	115	62	11	18	15	5	2	-	-	11	10	3
7	Berlin	m	5 314	4 132	1 051	2 434	551	87	1	3	2	3	252	228
8		w	5 374	4 327	1 812	1 548	865	97	-	-	3	2	378	341
9		i	10 688	8 459	2 863	3 982	1 416	184	1	3	5	5	630	569
10	Brandenburg	m	70	56	15	29	11	1	-	-	-	-	2	1
11		w	109	76	19	30	23	3	-	-	-	1	6	6
12		i	179	132	34	59	34	4	-	-	-	1	8	7
13	Bremen	m	4	3	-	1	-	2	-	-	-	-	-	-
14		w	4	2	1	-	1	-	-	-	-	-	1	-
15		i	8	5	1	1	1	2	-	-	-	-	1	-
16	Hamburg	m	13	7	2	2	2	1	-	-	-	-	1	1
17		w	25	15	7	4	2	1	-	-	-	1	3	3
18		i	38	22	9	6	4	2	-	-	-	1	4	4
19	Hessen	m	27	18	8	2	4	1	-	-	-	3	-	-
20		w	19	17	6	1	5	2	-	-	-	3	1	1
21		i	46	35	14	3	9	3	-	-	-	6	1	1
22	Mecklenburg-Vorpommern	m	12	8	1	4	-	3	-	-	-	-	1	1
23		w	8	4	3	1	-	-	-	-	-	-	1	-
24		i	20	12	4	5	-	3	-	-	-	-	2	1
25	Niedersachsen	m	25	16	5	4	4	1	-	-	-	2	1	1
26		w	31	24	9	3	10	2	-	-	-	-	2	2
27		i	56	40	14	7	14	3	-	-	-	2	3	3
28	Nordrhein-Westfalen	m	74	47	14	11	8	8	-	-	-	6	3	2
29		w	66	38	18	4	11	3	-	-	-	2	13	10
30		i	140	85	32	15	19	11	-	-	-	8	16	12
31	Rheinland-Pfalz	m	4	3	2	-	1	-	-	-	-	-	-	-
32		w	6	4	-	2	1	1	-	-	-	-	1	-
33		i	10	7	2	2	2	1	-	-	-	-	1	-
34	Saarland	m	2	1	-	1	-	-	-	-	-	-	-	-
35		w	1	1	1	-	-	-	-	-	-	-	-	-
36		i	3	2	1	1	-	-	-	-	-	-	-	-
37	Sachsen	m	11	8	5	2	-	1	-	-	-	-	1	-
38		w	20	12	3	5	4	-	-	-	-	-	4	2
39		i	31	20	8	7	4	1	-	-	-	-	5	2
40	Sachsen-Anhalt	m	8	6	2	2	1	1	-	-	-	-	-	-
41		w	7	4	2	-	1	1	-	-	-	-	1	1
42		i	15	10	4	2	2	2	-	-	-	-	1	1
43	Schleswig-Holstein	m	10	8	4	2	1	1	-	-	-	-	-	-
44		w	7	4	4	-	-	-	-	-	-	-	2	2
45		i	17	12	8	2	1	1	-	-	-	-	2	2
46	Thüringen	m	3	3	-	2	1	-	-	-	-	-	-	-
47		w	3	1	-	-	1	-	-	-	-	-	2	2
48		i	6	4	-	2	2	-	-	-	-	-	2	2
49	Ausland	m	3 929	3 171	683	951	1 023	332	40	20	7	115	206	55
50		w	4 802	4 098	1 229	563	1 804	417	45	7	4	29	304	114
51		i	8 731	7 269	1 912	1 514	2 827	749	85	27	11	144	510	169
52	Ohne Angabe	m	3	3	-	3	-	-	-	-	-	-	-	-
53		w	7	6	-	6	-	-	-	-	-	-	1	1
54		i	10	9	-	9	-	-	-	-	-	-	1	1
55	Insgesamt	m	9 638	7 570	1 805	3 471	1 620	443	43	23	9	156	477	295
56		w	10 591	8 706	3 131	2 184	2 743	533	46	7	7	55	730	489
57		i	20 229	16 276	4 936	5 655	4 363	976	89	30	16	211	1 207	784

hochschulen von			Fachhochschulen (ohne Verwaltungsfachhochschulen)													Verwaltungsfachhochschulen				Lfd. Nr.
			zu- sammen	davon												zu- sammen	davon			
Kunsthochschule Berlin-Weißensee	Hochschule für Musik "Hanns Eisler"	Hochschule für Schauspielkunst "Ernst Busch"		Technische Fachhochschule	Fachhochschule für Technik und Wirtschaft	Fachhochschule für Wirtschaft/FB Wirtschaftswissenschaften	Fachhochschule für Wirtschaft/FB Berufsakademie	Alice-Salomon-Fachhochschule für Sozialarbeit und Sozialpädagogik	OTA Hochschule	Berliner Technische Kunsthochschule	Evangelische Fachhochschule für Sozialarbeit und Sozialpädagogik	Katholische Fachhochschule für Sozialwesen	Mediadesign Hochschule	Fachhochschule für Verwaltung und Rechtspflege	Fachhochschule des Bundes für Öffentliche Verwaltung/FB Sozialversicherung		Fachhochschule des Bundes für Öffentliche Verwaltung/FB Auswertige Angelegenh.			
13	14	15	16	17	18	19	20	21	22	23	24	25	26	27	28	29	30			
Studierende																				
-	-	2	12	3	8	-	-	-	-	-	1	-	-	1	1	-	-	1		
-	1	-	2	-	2	-	-	-	-	-	-	-	-	-	-	-	-	2		
-	1	2	14	3	10	-	-	-	-	-	1	-	-	1	1	-	-	3		
2	-	-	26	7	7	2	1	1	-	-	-	-	8	-	-	-	-	4		
3	1	1	17	-	5	1	-	-	1	-	1	1	8	-	-	-	-	5		
5	1	1	43	7	12	3	1	1	1	-	1	1	16	-	-	-	-	6		
19	3	2	924	519	213	154	8	9	2	3	9	2	5	6	6	-	-	7		
34	1	2	639	177	143	181	7	65	2	4	31	25	4	30	30	-	-	8		
53	4	4	1 563	696	356	335	15	74	4	7	40	27	9	36	36	-	-	9		
1	-	-	12	5	5	2	-	-	-	-	-	-	-	-	-	-	-	10		
-	-	-	26	-	10	8	1	2	-	1	2	2	-	1	1	-	-	11		
1	-	-	38	5	15	10	1	2	-	1	2	2	-	1	1	-	-	12		
-	-	-	1	-	-	-	-	-	-	-	-	-	-	-	-	-	-	13		
-	1	-	1	1	-	-	-	-	-	-	-	-	-	-	-	-	-	14		
-	1	-	2	1	-	-	-	-	-	-	-	-	1	-	-	-	-	15		
-	-	-	5	1	2	1	-	1	-	-	-	-	-	-	-	-	-	16		
-	-	-	6	-	3	2	-	1	-	-	-	-	-	1	1	-	-	17		
-	-	-	11	1	5	3	-	2	-	-	-	-	-	1	1	-	-	18		
-	-	-	9	1	6	-	1	1	-	-	-	-	-	-	-	-	-	19		
-	-	-	-	-	-	-	-	-	-	-	-	-	-	1	1	-	-	20		
-	-	-	9	1	6	-	1	1	-	-	-	-	-	1	1	-	-	21		
-	-	-	3	1	2	-	-	-	-	-	-	-	-	-	-	-	-	22		
1	-	-	3	-	2	1	-	-	-	-	-	-	-	-	-	-	-	23		
1	-	-	6	1	4	1	-	-	-	-	-	-	-	-	-	-	-	24		
-	-	-	8	2	1	3	-	-	-	-	-	-	2	-	-	-	-	25		
-	-	-	5	1	1	-	-	1	-	-	1	-	1	-	-	-	-	26		
-	-	-	13	3	2	3	-	1	-	-	1	-	3	-	-	-	-	27		
1	-	-	24	6	10	-	-	-	-	-	-	-	8	-	-	-	-	28		
2	1	-	14	1	2	2	-	-	-	-	1	-	8	1	1	-	-	29		
3	1	-	38	7	12	2	-	-	-	-	1	-	16	1	1	-	-	30		
-	-	-	1	-	1	-	-	-	-	-	-	-	-	-	-	-	-	31		
1	-	-	1	-	-	-	-	1	-	-	-	-	-	-	-	-	-	32		
1	-	-	2	-	1	-	-	1	-	-	-	-	-	-	-	-	-	33		
-	-	-	1	1	-	-	-	-	-	-	-	-	-	-	-	-	-	34		
-	-	-	-	-	-	-	-	-	-	-	-	-	-	-	-	-	-	35		
-	-	-	1	1	-	-	-	-	-	-	-	-	-	-	-	-	-	36		
-	1	-	2	-	-	1	-	-	-	1	-	-	-	-	-	-	-	37		
2	-	-	4	-	1	2	-	-	-	-	-	-	1	-	-	-	-	38		
2	1	-	6	-	1	3	-	-	-	1	-	-	1	-	-	-	-	39		
-	-	-	2	-	2	-	-	-	-	-	-	-	-	-	-	-	-	40		
-	-	-	2	-	1	-	-	-	-	-	-	1	-	-	-	-	-	41		
-	-	-	4	-	3	-	-	-	-	-	1	-	-	-	-	-	-	42		
-	-	-	2	2	-	-	-	-	-	-	-	-	-	-	-	-	-	43		
-	-	-	1	-	1	-	-	-	-	-	-	-	-	-	-	-	-	44		
-	-	-	3	2	1	-	-	-	-	-	-	-	-	-	-	-	-	45		
-	-	-	-	-	-	-	-	-	-	-	-	-	-	-	-	-	-	46		
-	-	-	-	-	-	-	-	-	-	-	-	-	-	-	-	-	-	47		
-	-	-	-	-	-	-	-	-	-	-	-	-	-	-	-	-	-	48		
11	128	12	551	248	217	74	-	-	3	4	1	-	4	1	1	-	-	49		
25	147	18	397	110	178	79	-	2	3	2	16	-	7	3	3	-	-	50		
36	275	30	948	358	395	153	-	2	6	6	17	-	11	4	4	-	-	51		
-	-	-	-	-	-	-	-	-	-	-	-	-	-	-	-	-	-	52		
-	-	-	-	-	-	-	-	-	-	-	-	-	-	-	-	-	-	53		
-	-	-	-	-	-	-	-	-	-	-	-	-	-	-	-	-	-	54		
34	132	16	1 583	796	474	237	10	12	5	8	11	2	28	8	8	-	-	55		
68	152	21	1 118	290	349	276	8	72	6	7	53	28	29	37	37	-	-	56		
102	284	37	2 701	1 086	823	513	18	84	11	15	64	30	57	45	45	-	-	57		

Noch: 7 Studierende in Berlin im Wintersemester 2006/2007 nach Land des Heimatwohnsitzes sowie Hochschularten und Hochschulen

Lfd. Nr.	Land des Heimatwohnsitzes	Geschl.	Insgesamt	zusammen	Universitäten								Kunst da	
					davon								zusammen	Universität der Künste
					Freie Universität	Technische Universität	Humboldt-Universität	Charité-Universitätsmedizin	Europäische Wirtschaftshochschule	European School of Management and Technology	Hertie School of Governance	Steinbeis-Hochschule		
1	2	3	4	5	6	7	8	9	10	11	12			
Studierende														
1	Baden-Württemberg	m	1 900	1 522	256	200	353	110	2	-	-	601	68	51
2		w	1 413	1 159	332	78	352	147	1	-	2	247	94	58
3		i	3 313	2 681	588	278	705	257	3	-	2	848	162	109
4	Bayern	m	1 406	923	186	152	237	82	6	2	-	258	65	42
5		w	1 244	891	244	90	285	120	1	-	-	151	86	45
6		i	2 650	1 814	430	242	522	202	7	2	-	409	151	87
7	Berlin	m	44 487	31 414	9 539	13 307	7 329	1 146	7	4	3	79	1 290	1 078
8		w	42 767	32 678	13 675	7 631	9 219	2 105	6	-	5	37	1 757	1 489
9		i	87 254	64 092	23 214	20 938	16 548	3 251	13	4	8	116	3 047	2 567
10	Brandenburg	m	5 990	3 593	789	1 520	986	280	-	1	-	17	60	35
11		w	6 143	4 319	1 384	763	1 436	719	-	-	-	17	108	83
12		i	12 133	7 912	2 173	2 283	2 422	999	-	1	-	34	168	118
13	Bremen	m	162	127	31	25	47	20	-	-	-	4	5	2
14		w	148	122	34	11	56	19	-	-	-	2	10	5
15		i	310	249	65	36	103	39	-	-	-	6	15	7
16	Hamburg	m	412	317	65	60	135	24	4	-	-	29	34	27
17		w	450	330	118	31	128	39	1	-	-	13	41	22
18		i	862	647	183	91	263	63	5	-	-	42	75	49
19	Hessen	m	764	579	150	101	188	71	2	-	2	65	38	28
20		w	709	557	161	45	224	91	-	-	-	36	53	36
21		i	1 473	1 136	311	146	412	162	2	-	2	101	91	64
22	Mecklenburg-Vorpommern	m	928	585	108	174	254	44	-	-	-	5	29	19
23		w	1 079	772	196	73	392	107	-	-	-	4	32	16
24		i	2 007	1 357	304	247	646	151	-	-	-	9	61	35
25	Niedersachsen	m	1 216	874	226	202	288	92	4	-	-	62	56	34
26		w	1 118	869	292	93	330	121	2	-	-	31	55	37
27		i	2 334	1 743	518	295	618	213	6	-	-	93	111	71
28	Nordrhein-Westfalen	m	1 950	1 386	301	281	422	176	7	3	3	193	85	60
29		w	1 773	1 329	414	104	521	196	3	-	-	91	109	64
30		i	3 723	2 715	715	385	943	372	10	3	3	284	194	124
31	Rheinland-Pfalz	m	372	275	72	45	84	21	-	-	1	52	19	8
32		w	272	209	57	25	74	35	-	-	-	18	16	12
33		i	644	484	129	70	158	56	-	-	1	70	35	20
34	Saarland	m	99	65	15	13	16	8	1	-	-	12	2	1
35		w	95	66	19	5	23	11	1	-	-	7	6	5
36		i	194	131	34	18	39	19	2	-	-	19	8	6
37	Sachsen	m	927	630	105	127	305	78	1	-	-	14	40	19
38		w	1 275	911	210	99	407	179	1	-	1	14	57	28
39		i	2 202	1 541	315	226	712	257	2	-	1	28	97	47
40	Sachsen-Anhalt	m	777	516	103	132	213	58	-	-	-	10	18	5
41		w	952	669	164	70	316	110	-	-	-	9	29	14
42		i	1 729	1 185	267	202	529	168	-	-	-	19	47	19
43	Schleswig-Holstein	m	470	364	104	80	119	37	1	-	-	23	20	11
44		w	395	312	125	23	109	38	-	-	-	17	21	16
45		i	865	676	229	103	228	75	1	-	-	40	41	27
46	Thüringen	m	475	322	69	57	145	31	-	-	-	20	21	14
47		w	593	439	82	32	220	98	-	-	-	7	38	23
48		i	1 068	761	151	89	365	129	-	-	-	27	59	37
49	Ausland	m	4 486	3 668	727	1 064	1 329	355	40	20	7	126	216	60
50		w	5 535	4 792	1 284	630	2 349	440	45	7	4	33	319	122
51		i	10 021	8 460	2 011	1 694	3 678	795	85	27	11	159	535	182
52	Ohne Angabe	m	19	17	-	15	2	-	-	-	-	-	-	-
53		w	21	11	-	9	2	-	-	-	-	-	2	1
54		i	40	28	-	24	4	-	-	-	-	-	2	1
55	Insgesamt	m	66 840	47 177	12 846	17 555	12 452	2 633	75	30	16	1 570	2 066	1 494
56		w	65 982	50 435	18 791	9 812	16 443	4 575	61	7	12	734	2 833	2 076
57		i	132 822	97 612	31 637	27 367	28 895	7 208	136	37	28	2 304	4 899	3 570

hochschulen von			Fachhochschulen (ohne Verwaltungsfachhochschulen) davon													Verwaltungsfachhochschulen davon				Lfd. Nr.
Kunsthochschule Berlin-Weißensee	Hochschule für Musik "Hanns Eisler"	Hochschule für Schauspielkunst "Ernst Busch"	zusammen	Technische Fachhochschule	Fachhochschule für Technik und Wirtschaft	Fachhochschule für Wirtschaft/FB Wirtschaftswissenschaften	Fachhochschule für Wirtschaft/FB Berufsakademie	Alice-Salomon-Fachhochschule für Sozialarbeit und Sozialpädagogik	OTA Hochschule	Berliner Technische Kunsthochschule	Evangelische Fachhochschule für Sozialarbeit und Sozialpädagogik	Katholische Fachhochschule für Sozialwesen	Mediadesign Hochschule	zusammen	Fachhochschule für Verwaltung und Rechtspflege	Fachhochschule des Bundes für Öffentliche Verwaltung/FB Sozialversicherung	Fachhochschule des Bundes für Öffentliche Verwaltung/FB Auswertige Angelegenh.			
13	14	15	16	17	18	19	20	21	22	23	24	25	26	27	28	29	30			
insgesamt																				
4	8	5	290	118	115	22	4	8	-	-	3	1	19	20	10	2	8	1		
20	10	6	143	42	37	11	1	17	-	2	21	1	11	17	9	-	8	2		
24	18	11	433	160	152	33	5	25	-	2	24	2	30	37	19	2	16	3		
9	12	2	397	139	106	20	6	11	-	-	6	4	105	21	12	2	7	4		
24	10	7	238	42	58	12	2	16	2	2	8	6	90	29	13	5	11	5		
33	22	9	635	181	164	32	8	27	2	2	14	10	195	50	25	7	18	6		
122	68	22	11 437	4 769	4 141	1 342	400	341	38	26	153	172	55	346	294	45	7	7		
205	42	21	7 787	1 736	2 166	1 387	394	961	29	25	488	544	57	545	485	51	9	8		
327	110	43	19 224	6 505	6 307	2 729	794	1 302	67	51	641	716	112	891	779	96	16	9		
13	9	3	2 181	677	1 052	132	202	40	5	3	29	24	17	156	102	50	4	10		
17	5	3	1 436	288	384	182	201	134	4	9	144	85	5	280	176	98	6	11		
30	14	6	3 617	965	1 436	314	403	174	9	12	173	109	22	436	278	148	10	12		
2	-	1	29	13	5	5	2	-	-	-	-	-	4	1	1	-	-	13		
3	1	1	13	2	5	-	-	2	-	1	1	1	1	3	3	-	-	14		
5	1	2	42	15	10	5	2	2	-	1	1	1	5	4	4	-	-	15		
1	3	3	59	27	15	6	3	3	-	1	1	-	3	2	1	-	1	16		
7	6	6	76	12	32	13	4	7	-	2	3	1	2	3	1	2	-	17		
8	9	9	135	39	47	19	7	10	-	3	4	1	5	5	2	2	1	18		
2	3	5	139	49	54	8	7	5	2	-	3	-	11	8	6	-	2	19		
10	4	3	76	16	22	11	2	8	-	-	8	3	6	23	15	3	5	20		
12	7	8	215	65	76	19	9	13	2	-	11	3	17	31	21	3	7	21		
4	4	2	276	93	110	13	42	3	-	1	7	5	2	38	9	28	1	22		
10	3	3	220	41	50	27	25	24	-	1	39	9	4	55	26	27	2	23		
14	7	5	496	134	160	40	67	27	-	2	46	14	6	93	35	55	3	24		
10	10	2	267	110	79	36	17	6	4	2	4	2	7	19	11	5	3	25		
10	2	6	176	20	53	45	10	16	2	1	19	3	7	18	8	1	9	26		
20	12	8	443	130	132	81	27	22	6	3	23	5	14	37	19	6	12	27		
5	13	7	385	166	93	23	12	7	1	-	5	2	76	94	33	57	4	28		
28	9	8	238	48	52	27	11	21	1	1	15	6	56	97	33	54	10	29		
33	22	15	623	214	145	50	23	28	2	1	20	8	132	191	66	111	14	30		
4	4	3	60	22	19	2	2	1	1	-	1	-	12	18	9	7	2	31		
2	2	-	36	7	12	8	-	4	-	-	2	-	3	11	5	3	3	32		
6	6	3	96	29	31	10	2	5	1	-	3	-	15	29	14	10	5	33		
1	-	-	18	8	5	-	-	2	-	-	1	-	2	14	8	6	-	34		
-	1	-	10	1	4	1	-	-	-	1	2	1	-	13	5	6	2	35		
1	1	-	28	9	9	1	-	2	-	1	3	1	2	27	13	12	2	36		
6	8	7	243	87	89	18	8	9	-	1	14	7	10	14	10	3	1	37		
19	5	5	264	61	52	34	28	42	1	-	31	8	7	43	22	17	4	38		
25	13	12	507	148	141	52	36	51	1	1	45	15	17	57	32	20	5	39		
3	5	5	202	58	90	17	18	6	-	1	7	2	3	41	23	17	1	40		
5	4	6	171	26	42	19	34	13	-	-	31	1	5	83	53	27	3	41		
8	9	11	373	84	132	36	52	19	-	1	38	3	8	124	76	44	4	42		
5	1	3	79	27	33	11	3	2	1	-	-	-	2	7	5	-	2	43		
4	1	-	54	12	15	7	2	9	-	-	4	3	2	8	3	2	3	44		
9	2	3	133	39	48	18	5	11	1	-	4	3	4	15	8	2	5	45		
-	1	6	108	51	33	6	5	4	-	-	3	3	3	24	6	18	-	46		
5	4	6	85	19	24	8	7	10	1	-	10	2	4	31	7	24	-	47		
5	5	12	193	70	57	14	12	14	1	-	13	5	7	55	13	42	-	48		
12	131	13	597	283	219	80	-	2	3	4	1	-	5	5	3	-	2	49		
26	150	21	421	120	181	85	-	3	5	2	18	-	7	3	3	-	-	50		
38	281	34	1 018	403	400	165	-	5	8	6	19	-	12	8	6	-	2	51		
-	-	-	2	-	-	-	-	2	-	-	-	-	-	-	-	-	-	52		
1	-	-	8	-	-	-	-	8	-	-	-	-	-	-	-	-	-	53		
1	-	-	10	-	-	-	-	10	-	-	-	-	-	-	-	-	-	54		
203	280	89	16 769	6 697	6 258	1 741	731	452	55	39	238	222	336	828	543	240	45	55		
396	259	102	11 452	2 493	3 189	1 877	721	1 295	45	47	844	674	267	1 262	867	320	75	56		
599	539	191	28 221	9 190	9 447	3 618	1 452	1 747	100	86	1 082	896	603	2 090	1 410	560	120	57		

8 Ausländische Studierende (darunter Bildungsinländer) in Berlin im Wintersemester 2006/2007 nach Hochschularten bzw. Hochschulen und Staatsangehörigkeit

Staatsangehörigkeit	Insgesamt			Darunter im ersten					
	insgesamt	männlich	weiblich	Hochschulsemester			Fachsemester		
				zusammen	männlich	weiblich	zusammen	männlich	weiblich
1	2	3	4	5	6	7	8	9	
U n i v e r s i t ä t e n									
Europa									
Europäische Union (EU)									
Belgien.....	80	32	48	53	22	31	14	5	9
Dänemark.....	86	33	53	54	24	30	17	11	6
Estland.....	56	10	46	16	5	11	14	2	12
Finnland.....	92	27	65	49	19	30	22	11	11
Frankreich.....	678	266	412	473	178	295	155	65	90
Griechenland.....	335	152	183	78	28	50	60	27	33
Irland.....	30	12	18	13	5	8	4	2	2
Italien.....	509	198	311	249	84	165	89	36	53
Lettland.....	58	14	44	13	2	11	12	2	10
Litauen.....	97	15	82	23	3	20	19	3	16
Luxemburg.....	44	19	25	15	6	9	7	4	3
Malta.....	5	4	1	-	-	-	-	-	-
Niederlande.....	99	53	46	44	24	20	18	12	6
Österreich.....	368	168	200	96	37	59	69	27	42
Polen.....	1 545	412	1 133	263	68	195	242	64	178
Portugal.....	75	26	49	38	14	24	26	10	16
Schweden.....	96	38	58	48	23	25	27	16	11
Slowakei.....	70	20	50	14	3	11	13	6	7
Slowenien.....	39	14	25	24	10	14	10	4	6
Spanien.....	416	195	221	256	120	136	127	68	59
Tschechische Republik.....	118	49	69	59	22	37	25	10	15
Ungarn.....	146	48	98	47	19	28	21	9	12
Vereinigtes Königreich.....	161	77	84	82	36	46	27	15	12
Zypern.....	22	12	10	3	1	2	2	1	1
EU zusammen	5 225	1 894	3 331	2 010	753	1 257	1 020	410	610
Übriges Europa									
Albanien.....	20	5	15	3	-	3	3	-	3
Bosnien und Herzegowina.....	135	58	77	27	14	13	30	14	16
Bulgarien.....	875	322	553	68	24	44	88	31	57
Island.....	14	9	5	5	2	3	3	1	2
Kroatien.....	195	88	107	16	8	8	19	8	11
Liechtenstein.....	3	1	2	1	1	-	-	-	-
Mazedonien.....	35	21	14	7	4	3	7	4	3
Moldau, Republik.....	38	7	31	5	1	4	8	2	6
Norwegen.....	80	41	39	44	28	16	16	7	9
Rumänien.....	166	57	109	35	10	25	37	10	27
Russische Föderation.....	899	270	629	191	64	127	145	47	98
Schweiz.....	284	145	139	158	82	76	54	34	20
Serbien und Montenegro.....	123	70	53	11	4	7	14	6	8
Türkei.....	1 188	664	524	144	74	70	172	92	80
Ukraine.....	401	129	272	40	12	28	51	15	36
Weißrussland.....	140	33	107	15	2	13	21	4	17
Sonstige.....	1	-	1	-	-	-	-	-	-
Übriges Europa zusammen	4 597	1 920	2 677	770	330	440	668	275	393
Europa zusammen	9 822	3 814	6 008	2 780	1 083	1 697	1 688	685	1 003
Afrika									
Ägypten.....	83	64	19	7	5	2	9	7	2
Äthiopien.....	35	26	9	3	3	-	4	3	1
Algerien.....	8	6	2	-	-	-	1	1	-
Angola.....	8	4	4	1	-	1	-	-	-
Benin.....	7	7	-	-	-	-	1	1	-
Cote d'Ivoire.....	8	7	1	-	-	-	-	-	-
Ghana.....	17	9	8	4	-	4	6	1	5
Guinea.....	19	15	4	2	-	2	3	1	2
Kamerun.....	311	230	81	14	9	5	26	16	10
Kenia.....	25	12	13	4	3	1	5	2	3
Kongo, Dem. Republik.....	10	7	3	1	-	1	2	1	1
Kongo, Republik.....	8	7	1	-	-	-	-	-	-
Libyen.....	14	12	2	3	3	-	3	3	-
Madagaskar.....	14	6	8	1	-	1	2	-	2
Marokko.....	110	89	21	2	2	-	5	5	-
Mauretanien.....	5	5	-	1	1	-	1	1	-
Mosambik.....	4	3	1	-	-	-	-	-	-
Nigeria.....	34	29	5	5	5	-	4	4	-
Senegal.....	12	10	2	1	1	-	-	-	-
Sierra Leone.....	3	3	-	1	1	-	1	1	-
Simbabwe.....	9	6	3	3	2	1	3	2	1
Sudan.....	44	36	8	3	2	1	4	3	1
Südafrika.....	7	4	3	3	1	2	1	1	-
Tansania, Ver. Republik.....	4	2	2	-	-	-	-	-	-
Togo.....	5	4	1	2	1	1	1	1	-
Tunesien.....	100	87	13	9	7	2	15	13	2
Uganda.....	5	3	2	2	1	1	2	1	1
Sonstige.....	17	13	4	2	1	1	2	1	1
Afrika zusammen	926	706	220	74	48	26	101	69	32
Amerika									
Argentinien.....	29	13	16	5	2	3	3	2	1
Bolivien.....	8	4	4	2	-	2	1	-	1
Brasilien.....	146	56	90	24	5	19	26	7	19
Chile.....	74	39	35	19	15	4	17	13	4
Costa Rica.....	6	4	2	1	-	1	1	1	-
Ecuador.....	15	7	8	3	2	1	3	3	-
El Salvador.....	4	2	2	2	1	1	1	1	-
Guatemala.....	8	3	5	1	-	1	1	-	1
Honduras.....	5	2	3	-	-	-	-	-	-
Kanada.....	64	26	38	20	9	11	15	9	6
Kolumbien.....	99	49	50	9	6	3	15	10	5
Kuba.....	26	13	13	3	1	2	2	-	2
Mexiko.....	84	45	39	15	6	9	18	8	10
Nicaragua.....	4	3	1	2	1	1	2	1	1

Noch: 8 Ausländische Studierende (darunter Bildungsinländer) in Berlin im Wintersemester 2006/2007 nach Hochschularten bzw. Hochschulen und Staatsangehörigkeit

Staatsangehörigkeit	Insgesamt			Darunter im ersten					
	insgesamt	männlich	weiblich	Hochschulsemester			Fachsemester		
				zusammen	männlich	weiblich	zusammen	männlich	weiblich
1	2	3	4	5	6	7	8	9	
Noch: U n i v e r s i t ä t e n									
Panama.....	5	3	2	2	-	2	2	-	2
Peru.....	78	40	38	8	5	3	11	7	4
Trinidad und Tobago.....	3	1	2	1	-	1	1	-	1
Uruguay.....	3	1	2	-	-	-	-	-	-
Venezuela.....	44	29	15	5	4	1	5	4	1
Vereinigte Staaten.....	491	254	237	322	160	162	213	110	103
Sonstige.....	9	6	3	1	1	-	3	1	2
Amerika zusammen	1 205	600	605	445	219	226	340	177	163
Asien									
Afghanistan.....	39	25	14	20	11	9	20	11	9
Armenien.....	44	13	31	7	3	4	9	3	6
Aserbaidshchan.....	23	9	14	2	1	1	4	2	2
Bangladesch.....	13	11	2	3	3	-	2	2	-
China.....	1 100	573	527	186	92	94	194	97	97
Georgien.....	230	92	138	14	4	10	21	6	15
Indien.....	214	175	39	74	65	9	80	69	11
Indonesien.....	200	126	74	11	7	4	16	10	6
Irak.....	37	22	15	4	-	4	4	-	4
Iran, Islamische Republik.....	246	144	102	27	12	15	31	13	18
Israel.....	136	95	41	23	17	6	21	15	6
Japan.....	199	65	134	46	14	32	36	12	24
Jemen.....	33	32	1	4	4	-	4	4	-
Jordanien.....	61	52	9	4	3	1	8	7	1
Kasachstan.....	22	5	17	5	1	4	5	1	4
Kirgisistan.....	23	4	19	5	-	5	7	1	6
Korea, Dem. Volksrepublik.....	30	18	12	-	-	-	1	-	1
Korea, Republik.....	370	169	201	37	16	21	45	24	21
Libanon.....	148	142	6	20	18	2	25	23	2
Malaysia.....	12	4	8	5	1	4	4	1	3
Mongolei.....	147	59	88	6	3	3	14	5	9
Myanmar.....	3	1	2	-	-	-	-	-	-
Nepal.....	15	11	4	2	2	-	3	2	1
Pakistan.....	44	39	5	15	13	2	15	12	3
Philippinen.....	11	7	4	5	2	3	5	2	3
Saudi-Arabien.....	12	11	1	4	4	-	4	4	-
Singapur.....	4	2	2	1	-	1	1	-	1
Sri Lanka.....	28	16	12	3	1	2	2	1	1
Syrien, Arab. Republik.....	168	132	36	9	8	1	14	11	3
Tadschikistan.....	3	1	2	-	-	-	-	-	-
Taiwan.....	86	33	53	17	7	10	17	7	10
Thailand.....	53	20	33	11	4	7	12	5	7
Usbekistan.....	45	19	26	8	2	6	9	3	6
Vietnam.....	317	181	136	50	33	17	71	40	31
Sonstige.....	47	38	9	2	2	-	4	3	1
Asien zusammen	4 163	2 346	1 817	630	353	277	708	396	312
Australien und Ozeanien									
Australien.....	44	29	15	23	14	9	13	6	7
Neuseeland.....	13	8	5	3	2	1	3	2	1
Sonstige.....	1	-	1	-	-	-	-	-	-
Australien und Ozeanien zusammen	58	37	21	26	16	10	16	8	8
Staatenlos.....	76	54	22	5	3	2	8	5	3
Ungeklärt.....	17	6	11	3	1	2	3	1	2
Ohne Angabe.....	9	7	2	-	-	-	-	-	-
Hochschulart insgesamt	16 276	7 570	8 706	3 963	1 723	2 240	2 864	1 341	1 523
D a r u n t e r : F r e i e U n i v e r s i t ä t									
Europa									
Europäische Union (EU)									
Belgien.....	20	8	12	11	4	7	1	-	1
Dänemark.....	33	11	22	19	7	12	3	2	1
Estland.....	17	4	13	7	3	4	5	2	3
Finnland.....	30	11	19	17	9	8	5	3	2
Frankreich.....	230	72	158	152	46	106	30	10	20
Griechenland.....	129	51	78	39	12	27	27	13	14
Irland.....	8	2	6	3	2	1	2	1	1
Italien.....	185	66	119	89	27	62	25	9	16
Lettland.....	22	1	21	2	-	2	3	-	3
Litauen.....	42	3	39	8	-	8	5	-	5
Luxemburg.....	19	10	9	10	4	6	4	2	2
Malta.....	2	2	-	-	-	-	-	-	-
Niederlande.....	32	13	19	10	4	6	1	-	1
Österreich.....	156	64	92	39	15	24	21	9	12
Polen.....	583	134	449	90	16	74	87	19	68
Portugal.....	24	6	18	10	3	7	6	2	4
Schweden.....	28	12	16	13	5	8	5	1	4
Slowakei.....	22	7	15	5	2	3	5	4	1
Slowenien.....	15	4	11	9	3	6	5	1	4
Spanien.....	109	42	67	68	30	38	12	7	5
Tschechische Republik.....	38	13	25	16	3	13	9	2	7
Ungarn.....	42	13	29	10	3	7	5	1	4
Vereinigtes Königreich.....	59	33	26	27	13	14	12	7	5
Zypern.....	12	6	6	1	-	1	-	-	-
EU zusammen	1 857	588	1 269	655	211	444	278	95	183
Übriges Europa									
Albanien.....	7	-	7	-	-	-	1	-	1
Bosnien und Herzegowina.....	39	11	28	9	2	7	10	2	8
Bulgarien.....	326	90	236	23	10	13	43	14	29
Island.....	4	3	1	1	-	1	1	-	1
Kroatien.....	75	26	49	5	2	3	7	2	5

Noch: 8 Ausländische Studierende (darunter Bildungsinländer) in Berlin im Wintersemester 2006/2007 nach Hochschularten bzw. Hochschulen und Staatsangehörigkeit

Staatsangehörigkeit	Insgesamt			Darunter im ersten					
	insgesamt	männlich	weiblich	Hochschulsemester			Fachsemester		
				zusammen	männlich	weiblich	zusammen	männlich	weiblich
1	2	3	4	5	6	7	8	9	
Noch: Freie Universität									
Mazedonien.....	11	6	5	3	3	-	3	3	-
Moldau, Republik.....	16	3	13	1	-	1	4	1	3
Norwegen.....	27	12	15	15	10	5	7	3	4
Rumänien.....	59	11	48	11	-	11	13	2	11
Russische Föderation.....	283	72	211	50	12	38	53	14	39
Schweiz.....	100	46	54	54	27	27	17	11	6
Serbien und Montenegro.....	6	3	3	3	1	2	3	2	1
Türkei.....	330	149	181	28	11	17	46	22	24
Ukraine.....	140	37	103	14	5	9	21	7	14
Weißrussland.....	60	14	46	5	1	4	9	2	7
Sonstige.....	1	-	1	-	-	-	-	-	-
Übriges Europa zusammen	1 484	483	1 001	222	84	138	238	85	153
Europa zusammen	3 341	1 071	2 270	877	295	582	516	180	336
Afrika									
Ägypten.....	19	12	7	4	2	2	4	2	2
Äthiopien.....	4	1	3	-	-	-	1	-	1
Ghana.....	3	1	2	-	-	-	-	-	-
Guinea.....	7	5	2	1	-	1	2	1	1
Kamerun.....	39	24	15	4	4	-	7	5	2
Kenia.....	6	1	5	-	-	-	2	-	2
Kongo, Republik.....	4	3	1	-	-	-	-	-	-
Libyen.....	4	2	2	-	-	-	-	-	-
Marokko.....	22	17	5	-	-	-	1	1	-
Nigeria.....	5	4	1	-	-	-	-	-	-
Sudan.....	8	6	2	2	1	1	2	1	1
Tunesien.....	17	9	8	1	1	-	2	2	-
Sonstige.....	13	7	6	1	-	1	2	2	-
Afrika zusammen	151	92	59	13	8	5	23	14	9
Amerika									
Argentinien.....	11	2	9	1	1	-	-	-	-
Bolivien.....	3	2	1	-	-	-	1	-	1
Brasilien.....	56	19	37	11	3	8	13	4	9
Chile.....	21	8	13	3	2	1	4	2	2
Costa Rica.....	3	2	1	1	1	-	1	1	-
Ecuador.....	5	2	3	1	1	-	1	1	-
Guatemala.....	6	2	4	1	-	1	1	-	1
Honduras.....	3	1	2	-	-	-	-	-	-
Kanada.....	30	10	20	10	4	6	12	6	6
Kolumbien.....	35	16	19	2	1	1	4	3	1
Kuba.....	7	5	2	-	-	-	-	-	-
Mexiko.....	24	10	14	3	-	3	6	3	3
Panama.....	3	1	2	2	-	2	2	-	2
Peru.....	24	12	12	-	-	-	1	-	1
Venezuela.....	14	7	7	-	-	-	1	1	-
Vereinigte Staaten.....	252	121	131	175	82	93	175	83	92
Sonstige.....	10	6	4	4	2	2	4	3	1
Amerika zusammen	507	226	281	214	97	117	226	107	119
Asien									
Afghanistan.....	4	3	1	-	-	-	-	-	-
Armenien.....	18	5	13	3	1	2	4	1	3
Aserbaidschan.....	6	5	1	1	1	-	1	1	-
Bangladesch.....	3	2	1	1	1	-	1	1	-
China.....	231	80	151	35	10	25	41	14	27
Georgien.....	41	17	24	3	2	1	7	3	4
Indien.....	34	25	9	2	2	-	6	4	2
Indonesien.....	19	11	8	2	1	1	2	1	1
Irak.....	11	4	7	2	-	2	2	-	2
Iran, Islamische Republik.....	74	38	36	7	3	4	10	4	6
Israel.....	35	21	14	7	4	3	8	4	4
Japan.....	76	24	52	15	4	11	19	6	13
Jemen.....	3	3	-	-	-	-	-	-	-
Jordanien.....	23	20	3	1	-	1	5	4	1
Korea, Dem. Volksrepublik.....	8	2	6	-	-	-	1	-	1
Korea, Republik.....	95	34	61	5	5	-	13	7	6
Libanon.....	8	5	3	2	1	1	1	-	1
Mongolei.....	10	3	7	1	1	-	4	2	2
Pakistan.....	6	5	1	5	4	1	5	4	1
Saudi-Arabien.....	5	5	-	4	4	-	4	4	-
Sri Lanka.....	5	1	4	-	-	-	-	-	-
Syrien, Arab. Republik.....	34	19	15	1	-	1	3	2	1
Taiwan.....	29	9	20	10	3	7	11	4	7
Thailand.....	15	5	10	4	3	1	4	3	1
Usbekistan.....	3	2	1	1	1	-	1	1	-
Vietnam.....	62	21	41	13	7	6	21	8	13
Sonstige.....	14	10	4	3	2	1	4	3	1
Asien zusammen	872	379	493	128	60	68	178	81	97
Australien und Ozeanien									
Australien.....	19	14	5	9	7	2	6	4	2
Neuseeland.....	7	5	2	2	1	1	2	1	1
Australien und Ozeanien zusammen	26	19	7	11	8	3	8	5	3
Staatenlos.....	26	15	11	4	3	1	5	4	1
Ungeklärt.....	10	1	9	1	-	1	1	-	1
Ohne Angabe.....	3	2	1	-	-	-	-	-	-
Hochschule zusammen	4 936	1 805	3 131	1 248	471	777	957	391	566

Noch: 8 Ausländische Studierende (darunter Bildungsinländer) in Berlin im Wintersemester 2006/2007 nach Hochschularten bzw. Hochschulen und Staatsangehörigkeit

Staatsangehörigkeit	Insgesamt			Darunter im ersten					
	insgesamt	männlich	weiblich	Hochschulsemester			Fachsemester		
				zusammen	männlich	weiblich	zusammen	männlich	weiblich
1	2	3	4	5	6	7	8	9	
Technische Universität									
Europa									
Europäische Union (EU)									
Belgien.....	12	3	9	8	2	6	6	2	4
Dänemark.....	13	5	8	8	4	4	8	4	4
Estland.....	9	2	7	1	-	1	1	-	1
Finnland.....	16	9	7	10	5	5	10	5	5
Frankreich.....	144	76	68	90	49	41	73	38	35
Griechenland.....	105	54	51	17	7	10	17	7	10
Irland.....	10	6	4	3	2	1	2	1	1
Italien.....	90	43	47	41	20	21	39	17	22
Lettland.....	13	7	6	1	-	1	1	-	1
Litauen.....	13	3	10	1	-	1	2	1	1
Luxemburg.....	11	4	7	1	-	1	-	-	-
Niederlande.....	16	7	9	8	4	4	7	4	3
Österreich.....	67	40	27	14	6	8	15	7	8
Polen.....	401	162	239	49	22	27	60	26	34
Portugal.....	16	7	9	8	3	5	9	3	6
Schweden.....	25	14	11	17	13	4	17	13	4
Slowakei.....	8	5	3	-	-	-	-	-	-
Slowenien.....	7	5	2	4	3	1	4	3	1
Spanien.....	143	90	53	89	55	34	85	52	33
Tschechische Republik.....	18	13	5	7	6	1	6	6	-
Ungarn.....	20	10	10	7	5	2	6	5	1
Vereinigtes Königreich.....	21	12	9	5	3	2	8	4	4
Sonstige.....	4	3	1	-	-	-	-	-	-
EU zusammen	1 182	580	602	389	209	180	376	198	178
Übriges Europa									
Albanien.....	7	4	3	2	-	2	2	-	2
Bosnien und Herzegowina.....	58	37	21	11	9	2	11	9	2
Bulgarien.....	235	135	100	11	6	5	13	8	5
Island.....	5	4	1	2	1	1	2	1	1
Kroatien.....	63	42	21	5	2	3	5	2	3
Mazedonien.....	12	8	4	2	-	2	2	-	2
Moldau, Republik.....	5	2	3	2	1	1	2	1	1
Norwegen.....	9	5	4	4	2	2	4	2	2
Rumänien.....	33	14	19	6	2	4	9	2	7
Russische Föderation.....	198	79	119	18	11	7	20	9	11
Schweiz.....	21	14	7	6	6	-	6	6	-
Serbien und Montenegro.....	61	46	15	4	3	1	5	4	1
Türkei.....	616	407	209	65	43	22	75	47	28
Ukraine.....	105	48	57	9	3	6	11	3	8
Weißrussland.....	30	8	22	3	1	2	5	1	4
Sonstige.....	1	-	1	-	-	-	-	-	-
Übriges Europa zusammen	1 459	853	606	150	90	60	172	95	77
Europa zusammen	2 641	1 433	1 208	539	299	240	548	293	255
Afrika									
Ägypten.....	32	28	4	2	2	-	1	1	-
Äthiopien.....	16	10	6	1	1	-	1	1	-
Algerien.....	3	2	1	-	-	-	-	-	-
Angola.....	4	3	1	-	-	-	-	-	-
Benin.....	5	5	-	-	-	-	-	-	-
Cote d'Ivoire.....	4	3	1	-	-	-	-	-	-
Ghana.....	3	1	2	2	-	2	3	1	2
Guinea.....	6	4	2	1	-	1	1	-	1
Kamerun.....	225	177	48	8	4	4	16	9	7
Kenia.....	4	2	2	-	-	-	-	-	-
Kongo, Dem. Republik.....	5	3	2	1	-	1	1	-	1
Libyen.....	9	9	-	3	3	-	3	3	-
Madagaskar.....	13	5	8	1	-	1	2	-	2
Marokko.....	83	69	14	2	2	-	4	4	-
Mauretanien.....	4	4	-	1	1	-	1	1	-
Nigeria.....	13	12	1	3	3	-	3	3	-
Senegal.....	7	7	-	-	-	-	-	-	-
Sudan.....	22	20	2	-	-	-	1	1	-
Tansania, Ver. Republik.....	3	2	1	-	-	-	-	-	-
Tunesien.....	77	73	4	8	6	2	12	10	2
Sonstige.....	19	17	2	3	2	1	3	2	1
Afrika zusammen	557	456	101	36	24	12	52	36	16
Amerika									
Bolivien.....	3	2	1	-	-	-	-	-	-
Brasilien.....	39	20	19	6	-	6	4	-	4
Chile.....	33	22	11	11	10	1	9	8	1
Ecuador.....	6	3	3	-	-	-	1	1	-
Kanada.....	9	6	3	3	2	1	3	3	-
Kolumbien.....	40	20	20	5	3	2	5	3	2
Mexiko.....	29	19	10	7	4	3	7	4	3
Peru.....	24	14	10	2	2	-	3	3	-
Venezuela.....	23	16	7	3	2	1	3	2	1
Vereinigte Staaten.....	41	26	15	25	16	9	18	13	5
Sonstige.....	11	9	2	-	-	-	-	-	-
Amerika zusammen	258	157	101	62	39	23	53	37	16
Asien									
Afghanistan.....	27	16	11	19	10	9	19	10	9
Armenien.....	6	2	4	1	1	-	1	1	-
Aserbaidshchan.....	7	2	5	-	-	-	2	1	1
Bangladesch.....	3	3	-	-	-	-	1	1	-
China.....	673	408	265	103	61	42	104	60	44
Georgien.....	146	63	83	5	1	4	6	-	6
Indien.....	88	76	12	26	25	1	28	27	1
Indonesien.....	156	103	53	7	6	1	11	8	3
Irak.....	18	13	5	1	-	1	1	-	1
Iran, Islamische Republik.....	108	73	35	16	8	8	17	9	8

Noch: 8 Ausländische Studierende (darunter Bildungsinländer) in Berlin im Wintersemester 2006/2007 nach Hochschularten bzw. Hochschulen und Staatsangehörigkeit

Staatsangehörigkeit	Insgesamt			Darunter im ersten					
	insgesamt	männlich	weiblich	Hochschulsemester			Fachsemester		
				zusammen	männlich	weiblich	zusammen	männlich	weiblich
1	2	3	4	5	6	7	8	9	
Noch: Technische Universität									
Israel.....	38	31	7	6	5	1	7	6	1
Japan.....	43	14	29	5	2	3	7	3	4
Jemen.....	13	13	-	3	3	-	3	3	-
Jordanien.....	23	21	2	2	2	-	2	2	-
Kasachstan.....	13	3	10	4	1	3	4	1	3
Kirgisistan.....	5	-	5	-	-	-	-	-	-
Korea, Dem. Volksrepublik.....	17	14	3	-	-	-	-	-	-
Korea, Republik.....	149	85	64	14	8	6	17	12	5
Libanon.....	126	123	3	17	16	1	23	22	1
Malaysia.....	3	2	1	-	-	-	-	-	-
Mongolei.....	84	37	47	3	1	2	6	2	4
Nepal.....	3	2	1	-	-	-	-	-	-
Pakistan.....	20	18	2	5	5	-	7	6	1
Philippinen.....	4	4	-	-	-	-	-	-	-
Sri Lanka.....	19	12	7	2	1	1	2	1	1
Syrien, Arab. Republik.....	83	68	15	5	5	-	7	6	1
Taiwan.....	23	10	13	5	3	2	5	3	2
Thailand.....	24	12	12	5	1	4	7	2	5
Usbekistan.....	23	11	12	2	-	2	2	-	2
Vietnam.....	178	124	54	26	21	5	34	24	10
Sonstige.....	25	21	4	1	1	-	1	1	-
Asien zusammen	2 148	1 384	764	283	187	96	324	211	113
Australien und Ozeanien									
Australien.....	9	7	2	5	4	1	3	2	1
Sonstige.....	1	1	-	-	-	-	-	-	-
Australien und Ozeanien zusammen	10	8	2	5	4	1	3	2	1
Staatenlos.....	33	26	7	1	-	1	3	1	2
Ungeklärt.....	3	3	-	-	-	-	-	-	-
Ohne Angabe.....	5	4	1	-	-	-	-	-	-
Hochschule zusammen	5 655	3 471	2 184	926	553	373	983	580	403
Humboldt-Universität									
Europa									
Europäische Union (EU)									
Belgien.....	41	19	22	30	14	16	4	2	2
Dänemark.....	34	12	22	23	9	14	2	1	1
Estland.....	26	4	22	8	2	6	7	-	7
Finnland.....	36	6	30	21	5	16	6	3	3
Frankreich.....	207	74	133	141	44	97	35	11	24
Griechenland.....	73	38	35	18	8	10	11	6	5
Irland.....	11	4	7	7	1	6	-	-	-
Italien.....	196	72	124	102	31	71	9	4	5
Lettland.....	19	4	15	7	1	6	5	1	4
Litauen.....	37	8	29	12	3	9	10	2	8
Luxemburg.....	14	5	9	4	2	2	3	2	1
Malta.....	1	1	-	-	-	-	-	-	-
Niederlande.....	39	27	12	23	13	10	9	7	2
Österreich.....	102	39	63	23	5	18	17	4	13
Polen.....	480	93	387	101	23	78	74	13	61
Portugal.....	27	8	19	13	4	9	4	1	3
Schweden.....	32	8	24	14	3	11	2	1	1
Slowakei.....	35	7	28	7	1	6	4	1	3
Slowenien.....	16	4	12	11	4	7	1	-	1
Spanien.....	131	51	80	77	29	48	7	2	5
Tschechische Republik.....	52	19	33	32	13	19	6	2	4
Ungarn.....	69	20	49	24	9	15	4	1	3
Vereinigtes Königreich.....	69	27	42	49	19	30	6	3	3
Zypern.....	3	2	1	1	-	1	1	-	1
EU zusammen	1 750	552	1 198	748	243	505	227	67	160
Übriges Europa									
Albanien.....	3	-	3	1	-	1	-	-	-
Bosnien und Herzegowina.....	34	9	25	7	3	4	9	3	6
Bulgarien.....	260	74	186	29	8	21	26	9	17
Island.....	5	2	3	2	1	1	-	-	-
Kroatien.....	42	14	28	3	2	1	2	1	1
Mazedonien.....	4	1	3	1	1	-	1	1	-
Moldau, Republik.....	16	1	15	2	-	2	2	-	2
Norwegen.....	32	19	13	23	15	8	3	1	2
Rumänien.....	54	19	35	15	6	9	10	3	7
Russische Föderation.....	374	98	276	110	31	79	59	14	45
Schweiz.....	104	45	59	66	29	37	13	9	4
Serbien und Montenegro.....	44	14	30	4	-	4	6	-	6
Türkei.....	156	69	87	38	14	24	36	16	20
Ukraine.....	137	37	100	13	3	10	14	4	10
Weißrussland.....	42	10	32	6	-	6	6	1	5
Sonstige.....	1	-	1	-	-	-	-	-	-
Übriges Europa zusammen	1 308	412	896	320	113	207	187	62	125
Europa zusammen	3 058	964	2 094	1 068	356	712	414	129	285
Afrika									
Ägypten.....	24	18	6	-	-	-	3	3	-
Äthiopien.....	12	12	-	1	1	-	1	1	-
Algerien.....	3	2	1	-	-	-	-	-	-
Ghana.....	5	4	1	1	-	1	1	-	1
Guinea.....	5	5	-	-	-	-	-	-	-
Kamerun.....	32	23	9	2	1	1	3	2	1
Kenia.....	7	3	4	3	2	1	2	1	1
Kongo, Dem. Republik.....	3	3	-	-	-	-	-	-	-
Marokko.....	3	2	1	-	-	-	-	-	-
Mosambik.....	3	3	-	-	-	-	-	-	-
Nigeria.....	7	6	1	1	1	-	-	-	-

Noch: 8 Ausländische Studierende (darunter Bildungsinländer) in Berlin im Wintersemester 2006/2007 nach Hochschularten bzw. Hochschulen und Staatsangehörigkeit

Staatsangehörigkeit	Insgesamt			Darunter im ersten					
	insgesamt	männlich	weiblich	Hochschulsemester			Fachsemester		
				zusammen	männlich	weiblich	zusammen	männlich	weiblich
1	2	3	4	5	6	7	8	9	
Noch: Humboldt-Universität									
Senegal.....	4	3	1	1	1	-	-	-	-
Sierra Leone.....	3	3	-	1	1	-	1	1	-
Simbabwe.....	5	3	2	1	-	1	1	-	1
Sudan.....	7	5	2	1	1	-	1	1	-
Südafrika.....	4	2	2	2	-	2	-	-	-
Togo.....	3	2	1	2	1	1	1	1	-
Tunesien.....	5	4	1	-	-	-	1	1	-
Sonstige.....	10	9	1	-	-	-	1	1	-
Afrika zusammen	145	112	33	16	9	7	16	12	4
Amerika									
Argentinien.....	12	5	7	3	-	3	2	1	1
Brasilien.....	36	13	23	3	2	1	5	3	2
Chile.....	15	6	9	3	2	1	2	2	-
Ecuador.....	4	2	2	2	1	1	1	1	-
Kanada.....	20	10	10	7	3	4	-	-	-
Kolumbien.....	21	12	9	2	2	-	5	4	1
Kuba.....	16	6	10	3	1	2	2	-	2
Mexiko.....	25	14	11	4	2	2	3	1	2
Peru.....	23	9	14	5	2	3	5	3	2
Venezuela.....	4	3	1	1	1	-	-	-	-
Vereinigte Staaten.....	173	98	75	119	60	59	16	11	5
Sonstige.....	12	5	7	3	1	2	2	-	2
Amerika zusammen	361	183	178	155	77	78	43	26	17
Asien									
Afghanistan.....	4	4	-	1	1	-	1	1	-
Armenien.....	15	5	10	2	-	2	2	-	2
Aserbajdschan.....	8	1	7	-	-	-	-	-	-
Bangladesch.....	4	4	-	2	2	-	-	-	-
China.....	148	54	94	35	12	23	33	12	21
Georgien.....	35	11	24	6	1	5	7	3	4
Indien.....	44	31	13	9	5	4	9	5	4
Indonesien.....	13	6	7	-	-	-	1	1	-
Irak.....	3	2	1	-	-	-	-	-	-
Iran, Islamische Republik.....	32	17	15	3	1	2	3	-	3
Israel.....	33	19	14	9	7	2	4	3	1
Japan.....	71	23	48	24	7	17	9	2	7
Jordanien.....	3	2	1	-	-	-	-	-	-
Kasachstan.....	7	1	6	1	-	1	1	-	1
Kirgisistan.....	14	3	11	4	-	4	5	-	5
Korea, Dem. Volksrepublik.....	3	2	1	-	-	-	-	-	-
Korea, Republik.....	99	43	56	14	1	13	9	1	8
Malaysia.....	5	1	4	1	-	1	-	-	-
Mongolei.....	42	17	25	2	1	1	4	1	3
Nepal.....	4	3	1	-	-	-	1	-	1
Pakistan.....	13	12	1	4	3	1	2	1	1
Philippinen.....	4	2	2	2	1	1	2	1	1
Syrien, Arab. Republik.....	27	24	3	1	1	-	2	1	1
Taiwan.....	29	13	16	1	1	-	-	-	-
Thailand.....	12	3	9	2	-	2	1	-	1
Usbekistan.....	16	6	10	4	1	3	5	2	3
Vietnam.....	72	33	39	11	5	6	16	8	8
Sonstige.....	12	8	4	3	1	2	2	1	1
Asien zusammen	772	350	422	141	51	90	119	43	76
Australien und Ozeanien									
Australien.....	15	7	8	9	3	6	4	-	4
Neuseeland.....	4	2	2	1	1	-	1	1	-
Sonstige.....	1	-	1	-	-	-	-	-	-
Australien und Ozeanien zusammen	20	9	11	10	4	6	5	1	4
Staatenlos.....	5	1	4	-	-	-	-	-	-
Ungeklärt.....	2	1	1	2	1	1	2	1	1
Hochschule zusammen	4 363	1 620	2 743	1 392	498	894	599	212	387
Charité-Universitätsmedizin									
Europa									
Europäische Union (EU)									
Belgien.....	6	1	5	3	1	2	3	1	2
Dänemark.....	6	5	1	4	4	-	4	4	-
Estland.....	4	-	4	-	-	-	1	-	1
Finnland.....	9	1	8	1	-	1	1	-	1
Frankreich.....	21	9	12	17	6	11	17	6	11
Griechenland.....	26	7	19	4	1	3	5	1	4
Irland.....	1	-	1	-	-	-	-	-	-
Italien.....	29	11	18	14	5	9	14	5	9
Lettland.....	4	2	2	3	1	2	3	1	2
Litauen.....	4	1	3	1	-	1	1	-	1
Niederlande.....	8	2	6	1	1	-	1	1	-
Österreich.....	22	7	15	10	3	7	10	3	7
Polen.....	68	19	49	16	5	11	17	5	12
Portugal.....	7	4	3	6	3	3	6	3	3
Schweden.....	10	3	7	3	1	2	3	1	2
Slowakei.....	3	-	3	2	-	2	3	-	3
Spanien.....	27	7	20	21	6	15	22	7	15
Tschechische Republik.....	5	1	4	4	-	4	4	-	4
Ungarn.....	10	3	7	5	2	3	5	2	3
Vereinigtes Königreich.....	8	2	6	-	-	-	-	-	-
Zypern.....	5	2	3	1	1	-	1	1	-
EU zusammen	283	87	196	116	40	76	121	41	80
Übriges Europa									
Albanien.....	3	1	2	-	-	-	-	-	-
Bulgarien.....	52	22	30	5	-	5	6	-	6

Noch: 8 Ausländische Studierende (darunter Bildungsinländer) in Berlin im Wintersemester 2006/2007 nach Hochschularten bzw. Hochschulen und Staatsangehörigkeit

Staatsangehörigkeit	Insgesamt			Darunter im ersten					
	insgesamt	männlich	weiblich	Hochschulsemester			Fachsemester		
				zusammen	männlich	weiblich	zusammen	männlich	weiblich
1	2	3	4	5	6	7	8	9	
Noch: Charité-Universitätsmedizin									
Kroatien.....	5	2	3	2	1	1	2	1	1
Mazedonien.....	8	6	2	1	-	1	1	-	1
Norwegen.....	12	5	7	2	1	1	2	1	1
Rumänien.....	10	4	6	1	-	1	2	-	2
Russische Föderation.....	28	10	18	3	3	-	3	3	-
Schweiz.....	23	9	14	16	6	10	16	6	10
Serbien und Montenegro.....	11	6	5	-	-	-	-	-	-
Türkei.....	79	34	45	10	4	6	11	4	7
Ukraine.....	14	5	9	-	-	-	1	-	1
Weißrussland.....	6	1	5	1	-	1	1	-	1
Sonstige.....	3	2	1	-	-	-	-	-	-
Übriges Europa zusammen	254	107	147	41	15	26	45	15	30
Europa zusammen	537	194	343	157	55	102	166	56	110
Afrika									
Ägypten.....	8	6	2	1	1	-	1	1	-
Äthiopien.....	3	3	-	1	1	-	1	1	-
Ghana.....	6	3	3	1	-	1	2	-	2
Kamerun.....	14	5	9	-	-	-	-	-	-
Kenia.....	8	6	2	1	1	-	1	1	-
Nigeria.....	9	7	2	1	1	-	1	1	-
Sudan.....	7	5	2	-	-	-	-	-	-
Sonstige.....	13	8	5	2	1	1	2	1	1
Afrika zusammen	68	43	25	7	5	2	8	5	3
Amerika									
Argentinien.....	4	4	-	1	1	-	1	1	-
Brasilien.....	10	3	7	2	-	2	2	-	2
Kanada.....	5	-	5	-	-	-	-	-	-
Kolumbien.....	3	1	2	-	-	-	1	-	1
Mexiko.....	4	1	3	1	-	1	1	-	1
Peru.....	4	4	-	-	-	-	-	-	-
Vereinigte Staaten.....	22	6	16	2	1	1	2	1	1
Sonstige.....	9	5	4	3	1	2	3	1	2
Amerika zusammen	61	24	37	9	3	6	10	3	7
Asien									
Afghanistan.....	4	2	2	-	-	-	-	-	-
Armenien.....	5	1	4	1	1	-	2	1	1
Bangladesch.....	3	2	1	-	-	-	-	-	-
China.....	19	8	11	6	3	3	7	3	4
Georgien.....	7	1	6	-	-	-	1	-	1
Indien.....	15	13	2	4	3	1	4	3	1
Indonesien.....	12	6	6	2	-	2	2	-	2
Irak.....	5	3	2	1	-	1	1	-	1
Iran, Islamische Republik.....	32	16	16	1	-	1	1	-	1
Israel.....	27	21	6	-	-	-	-	-	-
Japan.....	6	2	4	-	-	-	-	-	-
Jemen.....	17	16	1	1	1	-	1	1	-
Jordanien.....	12	9	3	1	1	-	1	1	-
Korea, Republik.....	25	5	20	3	1	2	4	2	2
Libanon.....	12	12	-	-	-	-	-	-	-
Malaysia.....	3	-	3	3	-	3	3	-	3
Mongolei.....	11	2	9	-	-	-	-	-	-
Nepal.....	6	4	2	1	1	-	1	1	-
Pakistan.....	4	3	1	1	1	-	1	1	-
Saudi-Arabien.....	3	2	1	-	-	-	-	-	-
Syrien, Arab. Republik.....	24	21	3	2	2	-	2	2	-
Taiwan.....	4	-	4	1	-	1	1	-	1
Usbekistan.....	3	-	3	1	-	1	1	-	1
Vietnam.....	5	3	2	-	-	-	-	-	-
Sonstige.....	31	17	14	3	-	3	5	1	4
Asien zusammen	295	169	126	32	14	18	38	16	22
Australien und Ozeanien									
Australien und Ozeanien zusammen	1	-	1	-	-	-	-	-	-
Staatenlos.....	12	12	-	-	-	-	-	-	-
Ungeklärt.....	2	1	1	-	-	-	-	-	-
Hochschule zusammen	976	443	533	205	77	128	222	80	142
Kunsthochschulen									
Europa									
Europäische Union (EU)									
Belgien.....	7	4	3	1	1	-	1	1	-
Dänemark.....	20	9	11	7	3	4	5	1	4
Finnland.....	5	2	3	2	1	1	1	1	-
Frankreich.....	55	30	25	15	7	8	9	3	6
Griechenland.....	16	8	8	3	1	2	3	1	2
Italien.....	24	13	11	9	4	5	9	4	5
Lettland.....	10	3	7	2	2	-	1	1	-
Litauen.....	5	2	3	1	-	1	1	-	1
Luxemburg.....	3	3	-	1	1	-	1	1	-
Niederlande.....	16	6	10	2	1	1	-	-	-
Österreich.....	44	15	29	7	2	5	11	3	8
Polen.....	71	21	50	6	2	4	4	1	3
Portugal.....	12	3	9	2	-	2	2	1	1
Schweden.....	11	1	10	3	-	3	4	-	4
Slowenien.....	4	2	2	1	-	1	1	-	1
Spanien.....	37	18	19	13	7	6	11	4	7
Tschechische Republik.....	13	3	10	2	-	2	2	-	2
Ungarn.....	17	9	8	3	1	2	2	1	1
Vereinigtes Königreich.....	17	9	8	5	4	1	4	4	-
Sonstige.....	3	2	1	-	-	-	-	-	-
EU zusammen	390	163	227	85	37	48	72	27	45

Noch: 8 Ausländische Studierende (darunter Bildungsinländer) in Berlin im Wintersemester 2006/2007 nach Hochschularten bzw. Hochschulen und Staatsangehörigkeit

Staatsangehörigkeit	Insgesamt			Darunter im ersten					
	insgesamt	männlich	weiblich	Hochschulsemester			Fachsemester		
				zusammen	männlich	weiblich	zusammen	männlich	weiblich
1	2	3	4	5	6	7	8	9	
Noch: K u n s t h o c h s c h u l e n									
Übriges Europa									
Bulgarien.....	52	13	39	4	3	1	7	4	3
Island.....	5	2	3	1	-	1	-	-	-
Kroatien.....	9	1	8	1	-	1	2	-	2
Norwegen.....	9	4	5	5	3	2	4	3	1
Rumänien.....	16	8	8	3	1	2	3	1	2
Russische Föderation.....	57	20	37	8	2	6	10	3	7
Schweiz.....	58	24	34	10	4	6	11	5	6
Serbien und Montenegro.....	16	7	9	5	1	4	5	1	4
Türkei.....	21	7	14	1	-	1	-	-	-
Ukraine.....	24	7	17	3	2	1	4	2	2
Weißrussland.....	6	4	2	-	-	-	-	-	-
Sonstige.....	3	2	1	-	-	-	1	1	-
Übriges Europa zusammen	276	99	177	41	16	25	47	20	27
Europa zusammen	666	262	404	126	53	73	119	47	72
Afrika									
Afrika zusammen	4	2	2	1	-	1	1	-	1
Amerika									
Argentinien.....	6	2	4	1	-	1	1	-	1
Bolivien.....	3	1	2	-	-	-	-	-	-
Brasilien.....	9	7	2	2	1	1	2	1	1
Chile.....	3	-	3	-	-	-	-	-	-
Ecuador.....	3	2	1	-	-	-	-	-	-
Kanada.....	6	4	2	1	1	-	1	1	-
Kolumbien.....	6	4	2	2	1	1	2	1	1
Mexiko.....	5	4	1	1	1	-	2	2	-
Peru.....	4	1	3	1	1	-	2	1	1
Venezuela.....	4	3	1	-	-	-	-	-	-
Vereinigte Staaten.....	21	8	13	8	3	5	7	1	6
Sonstige.....	6	3	3	2	1	1	2	1	1
Amerika zusammen	76	39	37	18	9	9	19	8	11
Asien									
China.....	92	43	49	13	5	8	14	6	8
Georgien.....	10	4	6	1	-	1	2	-	2
Indonesien.....	3	1	2	-	-	-	-	-	-
Iran, Islamische Republik.....	7	4	3	3	2	1	3	2	1
Israel.....	33	20	13	5	3	2	4	1	3
Japan.....	74	27	47	18	5	13	15	4	11
Kasachstan.....	6	4	2	-	-	-	-	-	-
Korea, Dem. Volksrepublik.....	6	-	6	-	-	-	1	-	1
Korea, Republik.....	173	48	125	21	7	14	20	5	15
Mongolei.....	4	1	3	-	-	-	-	-	-
Taiwan.....	20	4	16	5	1	4	3	-	3
Thailand.....	3	1	2	-	-	-	-	-	-
Vietnam.....	7	3	4	1	-	1	2	1	1
Sonstige.....	12	8	4	1	-	1	-	-	-
Asien zusammen	450	168	282	68	23	45	64	19	45
Australien und Ozeanien									
Australien.....	9	5	4	2	2	-	2	2	-
Sonstige.....	1	-	1	-	-	-	-	-	-
Australien und Ozeanien zusammen	10	5	5	2	2	-	2	2	-
Staatenlos.....	1	1	-	-	-	-	-	-	-
Hochschulart insgesamt	1 207	477	730	215	87	128	205	76	129
F a c h h o c h s c h u l e n (ohne Verwaltungsfachhochschulen)									
Europa									
Europäische Union (EU)									
Belgien.....	6	1	5	4	-	4	4	-	4
Dänemark.....	11	5	6	8	3	5	10	4	6
Estland.....	5	3	2	-	-	-	-	-	-
Finnland.....	19	12	7	1	-	1	1	-	1
Frankreich.....	95	48	47	26	11	15	33	15	18
Griechenland.....	33	20	13	6	4	2	7	5	2
Irland.....	12	6	6	9	4	5	9	4	5
Italien.....	39	21	18	5	2	3	10	4	6
Lettland.....	10	-	10	3	-	3	3	-	3
Litauen.....	11	3	8	1	-	1	2	1	1
Luxemburg.....	4	1	3	1	-	1	3	-	3
Niederlande.....	34	21	13	15	7	8	15	7	8
Österreich.....	36	14	22	7	2	5	8	2	6
Polen.....	163	78	85	37	13	24	49	18	31
Portugal.....	8	6	2	1	1	-	1	1	-
Schweden.....	8	2	6	3	1	2	4	2	2
Slowakei.....	8	3	5	1	-	1	1	-	1
Slowenien.....	8	8	-	2	2	-	2	2	-
Spanien.....	35	18	17	17	7	10	23	9	14
Tschechische Republik.....	14	3	11	5	3	2	5	3	2
Ungarn.....	18	11	7	6	5	1	6	5	1
Vereinigtes Königreich.....	13	8	5	6	4	2	6	4	2
EU zusammen	590	292	298	164	69	95	202	86	116
Übriges Europa									
Albanien.....	5	3	2	-	-	-	-	-	-
Bosnien und Herzegowina.....	60	37	23	11	8	3	12	9	3
Bulgarien.....	77	27	50	4	1	3	7	4	3
Kroatien.....	78	51	27	11	7	4	18	13	5
Mazedonien.....	12	8	4	2	-	2	2	-	2
Moldau, Republik.....	7	2	5	3	1	2	3	1	2
Norwegen.....	3	2	1	1	1	-	2	2	-
Rumänien.....	12	1	11	2	-	2	3	-	3
Russische Föderation.....	130	43	87	41	14	27	49	17	32
Schweiz.....	21	8	13	7	1	6	9	4	5

Noch: 8 Ausländische Studierende (darunter Bildungsinländer) in Berlin im Wintersemester 2006/2007 nach Hochschularten bzw. Hochschulen und Staatsangehörigkeit

Staatsangehörigkeit	Insgesamt			Darunter im ersten					
	insgesamt	männlich	weiblich	Hochschulsemester			Fachsemester		
				zusammen	männlich	weiblich	zusammen	männlich	weiblich
1	2	3	4	5	6	7	8	9	
Noch: F a c h h o c h s c h u l e n (ohne Verwaltungsfachhochschulen)									
Serbien und Montenegro.....	36	25	11	9	5	4	8	5	3
Türkei.....	496	342	154	84	45	39	112	67	45
Ukraine.....	81	34	47	6	4	2	9	4	5
Weißrussland.....	21	8	13	1	-	1	3	1	2
Sonstige.....	2	2	-	-	-	-	1	1	-
Übriges Europa zusammen	1 041	593	448	182	87	95	238	128	110
Europa zusammen	1 631	885	746	346	156	190	440	214	226
Afrika									
Ägypten.....	5	5	-	1	1	-	1	1	-
Äthiopien.....	13	7	6	1	1	-	1	1	-
Angola.....	6	5	1	-	-	-	1	1	-
Benin.....	5	5	-	-	-	-	1	1	-
Ghana.....	3	3	-	-	-	-	1	1	-
Guinea.....	6	5	1	1	-	1	1	-	1
Kamerun.....	87	67	20	6	5	1	22	17	5
Kongo, Dem. Republik.....	3	1	2	-	-	-	1	1	-
Madagaskar.....	4	-	4	1	-	1	1	-	1
Mali.....	3	3	-	-	-	-	-	-	-
Marokko.....	85	70	15	4	4	-	15	14	1
Nigeria.....	5	5	-	-	-	-	-	-	-
Simbabwe.....	3	2	1	-	-	-	-	-	-
Sudan.....	5	4	1	-	-	-	3	3	-
Togo.....	5	5	-	-	-	-	-	-	-
Tunesien.....	17	14	3	3	2	1	3	2	1
Sonstige.....	19	16	3	3	2	1	5	4	1
Afrika zusammen	274	217	57	20	15	5	56	46	10
Amerika									
Brasilien.....	33	18	15	11	8	3	12	8	4
Kolumbien.....	9	6	3	3	3	-	3	3	-
Mexiko.....	20	11	9	7	4	3	9	5	4
Peru.....	10	7	3	-	-	-	-	-	-
Venezuela.....	4	3	1	2	2	-	2	2	-
Vereinigte Staaten.....	26	16	10	8	4	4	9	5	4
Sonstige.....	20	10	10	6	3	3	7	3	4
Amerika zusammen	122	71	51	37	24	13	42	26	16
Asien									
Aserbaidtschan.....	7	4	3	4	2	2	5	3	2
China.....	160	66	94	36	15	21	43	16	27
Georgien.....	6	-	6	2	-	2	3	-	3
Indien.....	23	20	3	2	2	-	4	4	-
Indonesien.....	106	72	34	9	5	4	17	11	6
Irak.....	6	3	3	1	-	1	1	-	1
Iran, Islamische Republik.....	42	28	14	3	1	2	10	3	7
Israel.....	24	14	10	3	1	2	4	2	2
Japan.....	12	5	7	8	5	3	8	5	3
Jordanien.....	16	15	1	1	-	-	3	3	-
Kasachstan.....	9	5	4	-	-	-	-	-	-
Kirgisistan.....	3	2	1	2	2	-	2	2	-
Korea, Dem. Volksrepublik.....	4	1	3	-	-	-	-	-	-
Korea, Republik.....	16	12	4	2	2	-	3	3	-
Libanon.....	37	37	-	2	2	-	5	5	-
Mongolei.....	35	19	16	9	5	4	10	6	4
Pakistan.....	9	6	3	-	-	-	1	1	-
Philippinen.....	3	1	2	-	-	-	-	-	-
Syrien, Arab. Republik.....	13	13	-	2	2	-	4	4	-
Taiwan.....	5	3	2	2	1	1	2	1	1
Thailand.....	15	9	6	2	1	1	3	2	1
Usbekistan.....	5	3	2	1	-	1	1	-	1
Vietnam.....	76	37	39	14	4	10	20	6	14
Sonstige.....	15	11	4	3	1	2	4	2	2
Asien zusammen	647	386	261	108	52	56	153	79	74
Australien und Ozeanien									
Australien.....	3	2	1	-	-	-	-	-	-
Australien und Ozeanien zusammen	3	2	1	-	-	-	-	-	-
Staatenlos.....	19	18	1	1	1	-	2	1	1
Ungeklärt.....	4	3	1	-	-	-	-	-	-
Ohne Angabe.....	1	1	-	-	-	-	-	-	-
Hochschulart insgesamt	2 701	1 583	1 118	512	248	264	693	366	327
V e r w a l t u n g s f a c h h o c h s c h u l e n									
Europa									
Europäische Union (EU)									
Polen.....	5	1	4	1	-	1	1	-	1
Sonstige.....	5	1	4	1	-	1	2	1	1
EU zusammen	10	2	8	2	-	2	3	1	2
Übriges Europa									
Bulgarien.....	3	1	2	1	-	1	1	-	1
Kroatien.....	3	1	2	1	1	-	1	1	-
Russische Föderation.....	3	-	3	1	-	1	2	-	2
Türkei.....	9	2	7	2	1	1	3	1	2
Sonstige.....	5	1	4	-	-	-	-	-	-
Übriges Europa zusammen	23	5	18	5	2	3	7	2	5
Europa zusammen	33	7	26	7	2	5	10	3	7
Afrika									
Afrika zusammen	5	1	4	-	-	-	-	-	-
Amerika									
Amerika zusammen	1	-	1	-	-	-	-	-	-
Asien									
Asien zusammen	6	-	6	2	-	2	2	-	2
Hochschulart insgesamt	45	8	37	9	2	7	12	3	9

Noch: 8 Ausländische Studierende (darunter Bildungsinländer) in Berlin im Wintersemester 2006/2007 nach Hochschularten bzw. Hochschulen und Staatsangehörigkeit

Staatsangehörigkeit	Insgesamt			Darunter im ersten					
	insgesamt	männlich	weiblich	Hochschulsemester			Fachsemester		
				zusammen	männlich	weiblich	zusammen	männlich	weiblich
	1	2	3	4	5	6	7	8	9
I n s g e s a m t									
Europa									
Europäische Union (EU)									
Belgien.....	93	37	56	58	23	35	19	6	13
Dänemark.....	117	47	70	69	30	39	32	16	16
Estland.....	63	14	49	16	5	11	14	2	12
Finnland.....	116	41	75	52	20	32	24	12	12
Frankreich.....	828	344	484	514	196	318	197	83	114
Griechenland.....	384	180	204	87	33	54	70	33	37
Irland.....	43	19	24	22	9	13	13	6	7
Italien.....	574	232	342	264	90	174	109	44	65
Lettland.....	78	17	61	18	4	14	16	3	13
Litauen.....	113	20	93	25	3	22	22	4	18
Luxemburg.....	52	24	28	17	7	10	12	6	6
Malta.....	5	4	1	-	-	-	-	-	-
Niederlande.....	149	80	69	61	32	29	33	19	14
Österreich.....	448	197	251	110	41	69	88	32	56
Polen.....	1 784	512	1 272	307	83	224	296	83	213
Portugal.....	95	35	60	41	15	26	29	12	17
Schweden.....	115	41	74	54	24	30	35	18	17
Slowakei.....	79	23	56	15	3	12	14	6	8
Slowenien.....	51	24	27	27	12	15	13	6	7
Spanien.....	488	231	257	286	134	152	161	81	80
Tschechische Republik.....	146	55	91	66	25	41	32	13	19
Ungarn.....	181	68	113	56	25	31	29	15	14
Vereinigtes Königreich.....	191	94	97	93	44	49	37	23	14
Zypern.....	22	12	10	3	1	2	2	1	1
EU zusammen	6 215	2 351	3 864	2 261	859	1 402	1 297	524	773
Übriges Europa									
Albanien.....	26	9	17	3	-	3	4	1	3
Bosnien und Herzegowina.....	196	96	100	38	22	16	42	23	19
Bulgarien.....	1 007	363	644	77	28	49	103	39	64
Island.....	20	12	8	6	2	4	4	2	2
Kroatien.....	285	141	144	29	16	13	40	22	18
Liechtenstein.....	3	1	2	1	1	-	-	-	-
Mazedonien.....	50	30	20	9	4	5	9	4	5
Moldau, Republik.....	45	9	36	8	2	6	11	3	8
Norwegen.....	92	47	45	50	32	18	22	12	10
Rumänien.....	195	66	129	40	11	29	43	11	32
Russische Föderation.....	1 089	333	756	241	80	161	206	67	139
Schweiz.....	363	177	186	175	87	88	74	43	31
Serbien und Montenegro.....	176	102	74	25	10	15	27	12	15
Türkei.....	1 714	1 015	699	231	120	111	287	160	127
Ukraine.....	506	170	336	49	18	31	64	21	43
Weißrussland.....	168	45	123	16	2	14	24	5	19
Sonstige.....	2	1	1	-	-	-	-	-	-
Übriges Europa zusammen	5 937	2 617	3 320	998	435	563	960	425	535
Europa zusammen	12 152	4 968	7 184	3 259	1 294	1 965	2 257	949	1 308
Afrika									
Ägypten.....	90	70	20	9	6	3	11	8	3
Äthiopien.....	49	33	16	4	4	-	5	4	1
Algerien.....	10	8	2	-	-	-	1	1	-
Angola.....	14	9	5	1	-	1	1	1	-
Benin.....	12	12	-	-	-	-	2	2	-
Burundi.....	3	2	1	1	1	-	1	1	-
Cote d'Ivoire.....	10	8	2	-	-	-	-	-	-
Eritrea.....	3	3	-	-	-	-	-	-	-
Ghana.....	20	12	8	4	-	4	7	2	5
Guinea.....	25	20	5	3	-	3	4	1	3
Kamerun.....	399	297	102	20	14	6	48	33	15
Kenia.....	26	12	14	5	3	2	6	2	4
Kongo, Dem. Republik.....	13	8	5	1	-	1	3	2	1
Kongo, Republik.....	10	8	2	-	-	-	-	-	-
Libyen.....	15	13	2	3	3	-	4	4	-
Madagaskar.....	18	6	12	2	-	2	3	-	3
Malawi.....	3	3	-	-	-	-	1	1	-
Mali.....	5	4	1	-	-	-	-	-	-
Marokko.....	197	160	37	6	6	-	20	19	1
Mauretanien.....	7	7	-	1	1	-	1	1	-
Mosambik.....	4	3	1	-	-	-	-	-	-
Nigeria.....	39	34	5	5	5	-	4	4	-
Senegal.....	13	11	2	1	1	-	-	-	-
Sierra Leone.....	3	3	-	1	1	-	1	1	-
Simbabwe.....	12	8	4	3	2	1	3	2	1
Somalia.....	3	3	-	-	-	-	-	-	-
Sudan.....	49	40	9	3	2	1	7	6	1
Südafrika.....	7	4	3	3	1	2	1	1	-
Tansania, Ver. Republik.....	4	2	2	-	-	-	-	-	-
Togo.....	10	9	1	2	1	1	1	1	-
Tunesien.....	117	101	16	12	9	3	18	15	3
Uganda.....	7	4	3	2	1	1	2	1	1
Sonstige.....	12	9	3	3	2	1	3	2	1
Afrika zusammen	1 209	926	283	95	63	32	158	115	43
Amerika									
Argentinien.....	37	16	21	6	2	4	4	2	2
Bolivien.....	14	6	8	2	-	2	1	-	1
Brasilien.....	188	81	107	37	14	23	40	16	24
Chile.....	78	39	39	20	15	5	18	13	5
Costa Rica.....	9	4	5	1	1	-	2	1	1
Ecuador.....	20	11	9	4	3	1	4	4	-
El Salvador.....	5	3	2	2	1	1	1	1	-
Guatemala.....	9	4	5	2	1	1	2	1	1
Haiti.....	3	3	-	1	1	-	1	1	-
Honduras.....	6	3	3	-	-	-	-	-	-

Noch: 8 Ausländische Studierende (darunter Bildungsinländer) in Berlin im Wintersemester 2006/2007 nach Hochschularten bzw. Hochschulen und Staatsangehörigkeit

Staatsangehörigkeit	Insgesamt			Darunter im ersten					
	insgesamt	männlich	weiblich	Hochschulsemester			Fachsemester		
				zusammen	männlich	weiblich	zusammen	männlich	weiblich
1	2	3	4	5	6	7	8	9	
Noch: I n s g e s a m t									
Jamaika.....	3	2	1	-	-	-	1	-	1
Kanada.....	71	30	41	22	10	12	17	10	7
Kolumbien.....	114	59	55	14	10	4	20	14	6
Kuba.....	30	14	16	4	2	2	3	1	2
Mexiko.....	109	60	49	23	11	12	29	15	14
Nicaragua.....	6	4	2	3	1	2	3	1	2
Panama.....	7	4	3	3	-	3	3	-	3
Peru.....	92	48	44	9	6	3	13	8	5
Trinidad und Tobago.....	3	1	2	1	-	1	1	-	1
Uruguay.....	3	1	2	-	-	-	-	-	-
Venezuela.....	52	35	17	7	6	1	7	6	1
Vereinigte Staaten.....	538	278	260	338	167	171	229	116	113
Sonstige.....	7	4	3	1	1	-	2	1	1
Amerika zusammen	1 404	710	694	500	252	248	401	211	190
Asien									
Afghanistan.....	41	27	14	20	11	9	20	11	9
Armenien.....	47	15	32	7	3	4	10	4	6
Aserbaidschan.....	30	13	17	6	3	3	9	5	4
Bangladesch.....	15	13	2	4	4	-	3	3	-
China.....	1 352	682	670	235	112	123	251	119	132
Georgien.....	246	96	150	17	4	13	26	6	20
Indien.....	239	196	43	76	67	9	84	73	11
Indonesien.....	309	199	110	20	12	8	33	21	12
Irak.....	43	25	18	5	-	5	5	-	5
Iran, Islamische Republik.....	295	176	119	33	15	18	44	18	26
Israel.....	194	129	65	31	21	10	29	18	11
Japan.....	285	97	188	72	24	48	59	21	38
Jemen.....	35	34	1	4	4	-	4	4	-
Jordanien.....	79	69	10	5	4	1	11	10	1
Kasachstan.....	38	14	24	6	1	5	6	1	5
Kirgisistan.....	26	6	20	7	2	5	9	3	6
Korea, Dem. Volksrepublik.....	40	19	21	-	-	-	2	-	2
Korea, Republik.....	559	229	330	60	25	35	68	32	36
Kuwait.....	3	2	1	-	-	-	-	-	-
Libanon.....	187	180	7	23	20	3	31	28	3
Malaysia.....	13	4	9	6	1	5	5	1	4
Mongolei.....	187	79	108	15	8	7	24	11	13
Myanmar.....	3	1	2	-	-	-	-	-	-
Nepal.....	16	12	4	2	2	-	3	2	1
Pakistan.....	53	45	8	15	13	2	16	13	3
Philippinen.....	16	9	7	5	2	3	5	2	3
Saudi-Arabien.....	12	11	1	4	4	-	4	4	-
Singapur.....	5	2	3	2	-	2	1	-	1
Sri Lanka.....	30	18	12	3	1	2	2	1	1
Syrien, Arab. Republik.....	183	146	37	11	10	1	18	15	3
Tadschikistan.....	3	1	2	-	-	-	-	-	-
Taiwan.....	111	40	71	24	9	15	22	8	14
Thailand.....	71	30	41	13	5	8	15	7	8
Turkmenistan.....	3	-	3	1	-	1	1	-	1
Usbekistan.....	52	23	29	9	2	7	10	3	7
Vietnam.....	401	221	180	65	37	28	93	47	46
Sonstige.....	44	37	7	2	2	-	4	3	1
Asien zusammen	5 266	2 900	2 366	808	428	380	927	494	433
Australien und Ozeanien									
Australien.....	56	36	20	25	16	9	15	8	7
Neuseeland.....	14	8	6	3	2	1	3	2	1
Sonstige.....	1	-	1	-	-	-	-	-	-
Australien und Ozeanien zusammen	71	44	27	28	18	10	18	10	8
Staatenlos.....	96	73	23	6	4	2	10	6	4
Ungeklärt.....	21	9	12	3	1	2	3	1	2
Ohne Angabe.....	10	8	2	-	-	-	-	-	-
Insgesamt	20 229	9 638	10 591	4 699	2 060	2 639	3 774	1 786	1 988
D a r u n t e r : B i l d u n g s i n l ä n d e r									
Europa									
Europäische Union (EU)									
Belgien.....	12	3	9	-	-	-	-	-	-
Dänemark.....	21	8	13	5	2	3	4	-	4
Estland.....	6	3	3	1	-	1	1	-	1
Finnland.....	17	12	5	5	4	1	5	4	1
Frankreich.....	89	46	43	19	8	11	19	9	10
Griechenland.....	114	55	59	13	7	6	15	8	7
Irland.....	7	4	3	1	-	1	1	-	1
Italien.....	91	46	45	11	3	8	14	3	11
Lettland.....	17	4	13	3	1	2	3	1	2
Litauen.....	10	3	7	1	-	1	1	-	1
Luxemburg.....	3	2	1	-	-	-	1	-	1
Malta.....	4	3	1	-	-	-	-	-	-
Niederlande.....	40	21	19	6	3	3	6	3	3
Österreich.....	112	56	56	8	4	4	17	8	9
Polen.....	451	203	248	55	25	30	70	35	35
Portugal.....	27	16	11	4	3	1	7	5	2
Schweden.....	14	4	10	3	1	2	4	2	2
Slowakei.....	8	5	3	-	-	-	1	1	-
Slowenien.....	14	11	3	2	2	-	3	2	1
Spanien.....	48	24	24	14	5	9	12	3	9
Tschechische Republik.....	17	5	12	-	-	-	-	-	-
Ungarn.....	32	13	19	5	2	3	5	2	3
Vereinigtes Königreich.....	49	28	21	5	4	1	7	6	1
EU zusammen	1 203	575	628	161	74	87	196	92	104

Noch: 8 Ausländische Studierende (darunter Bildungsinländer) in Berlin im Wintersemester 2006/2007 nach Hochschularten bzw. Hochschulen und Staatsangehörigkeit

Staatsangehörigkeit	Insgesamt			Darunter im ersten					
	insgesamt	männlich	weiblich	Hochschulsemester			Fachsemester		
				zusammen	männlich	weiblich	zusammen	männlich	weiblich
1	2	3	4	5	6	7	8	9	
Noch: Bildungsinländer									
Übriges Europa									
Albanien.....	4	4	-	-	-	-	1	1	-
Bosnien und Herzegowina.....	149	76	73	30	18	12	33	19	14
Bulgarien.....	49	26	23	4	3	1	7	5	2
Island.....	5	3	2	1	-	1	-	-	-
Kroatien.....	230	119	111	21	11	10	30	16	14
Mazedonien.....	23	13	10	3	2	1	3	2	1
Moldau, Republik.....	4	1	3	-	-	-	-	-	-
Norwegen.....	9	4	5	4	3	1	4	3	1
Rumänien.....	24	8	16	1	-	1	4	1	3
Russische Föderation.....	235	102	133	43	16	27	51	19	32
Schweiz.....	55	26	29	9	4	5	9	4	5
Serbien und Montenegro.....	108	72	36	12	8	4	12	8	4
Türkei.....	1 068	608	460	123	63	60	173	95	78
Ukraine.....	136	63	73	12	7	5	17	10	7
Weißrussland.....	21	8	13	3	-	3	5	-	5
Sonstige.....	2	1	1	-	-	-	-	-	-
Übriges Europa zusammen	2 122	1 134	988	266	135	131	349	183	166
Europa zusammen	3 325	1 709	1 616	427	209	218	545	275	270
Afrika									
Ägypten.....	7	4	3	1	-	1	1	-	1
Äthiopien.....	16	9	7	-	-	-	-	-	-
Angola.....	6	4	2	-	-	-	-	-	-
Benin.....	3	3	-	-	-	-	1	1	-
Ghana.....	5	2	3	2	-	2	2	-	2
Kamerun.....	9	7	2	-	-	-	4	3	1
Kongo, Dem. Republik.....	4	4	-	-	-	-	1	1	-
Libyen.....	4	4	-	-	-	-	1	1	-
Madagaskar.....	3	1	2	-	-	-	-	-	-
Marokko.....	17	16	1	-	-	-	2	2	-
Nigeria.....	5	5	-	-	-	-	-	-	-
Somalia.....	3	3	-	-	-	-	-	-	-
Sudan.....	6	6	-	-	-	-	-	-	-
Togo.....	3	3	-	-	-	-	-	-	-
Tunesien.....	6	3	3	-	-	-	-	-	-
Sonstige.....	14	12	2	2	2	-	2	2	-
Afrika zusammen	111	86	25	5	2	3	14	10	4
Amerika									
Brasilien.....	21	9	12	4	2	2	4	2	2
Chile.....	3	3	-	-	-	-	-	-	-
Kanada.....	7	5	2	-	-	-	-	-	-
Kolumbien.....	13	6	7	1	1	-	2	2	-
Mexiko.....	4	4	-	1	1	-	1	1	-
Peru.....	15	7	8	1	-	1	1	-	1
Venezuela.....	6	4	2	-	-	-	-	-	-
Vereinigte Staaten.....	43	23	20	7	3	4	9	4	5
Sonstige.....	14	8	6	1	1	-	3	1	2
Amerika zusammen	126	69	57	15	8	7	20	10	10
Asien									
Afghanistan.....	21	17	4	2	2	-	2	2	-
Armenien.....	10	5	5	1	1	-	2	1	1
Aserbaidshan.....	6	2	4	2	1	1	2	1	1
China.....	108	64	44	17	11	6	22	13	9
Georgien.....	6	1	5	3	1	2	5	1	4
Indien.....	25	19	6	-	-	-	-	-	-
Indonesien.....	28	19	9	1	-	1	4	3	1
Irak.....	12	6	6	3	-	3	3	-	3
Iran, Islamische Republik.....	99	59	40	8	3	5	12	4	8
Israel.....	38	17	21	5	3	2	4	2	2
Japan.....	35	8	27	11	1	10	11	1	10
Jemen.....	5	5	-	-	-	-	-	-	-
Jordanien.....	21	19	2	1	1	-	3	3	-
Kasachstan.....	11	4	7	-	-	-	-	-	-
Kirgisistan.....	6	3	3	3	2	1	3	2	1
Korea, Dem. Volksrepublik.....	16	7	9	-	-	-	1	-	1
Korea, Republik.....	144	51	93	10	5	5	17	8	9
Libanon.....	26	21	5	6	3	3	6	3	3
Mongolei.....	22	12	10	6	3	3	7	3	4
Pakistan.....	6	3	3	-	-	-	-	-	-
Philippinen.....	6	4	2	1	-	1	1	-	1
Sri Lanka.....	13	9	4	1	-	1	1	-	1
Syrien, Arab. Republik.....	9	7	2	2	2	-	2	2	-
Taiwan.....	22	5	17	1	-	1	1	-	1
Thailand.....	19	5	14	2	-	2	2	-	2
Turkmenistan.....	3	-	3	1	-	1	1	-	1
Usbekistan.....	4	2	2	1	-	1	1	-	1
Vietnam.....	226	121	105	51	30	21	61	36	25
Sonstige.....	8	6	2	1	1	-	1	1	-
Asien zusammen	955	501	454	140	70	70	175	86	89
Australien und Ozeanien									
Australien.....	7	4	3	1	1	-	1	1	-
Sonstige.....	1	-	1	-	-	-	-	-	-
Australien und Ozeanien zusammen	8	4	4	1	1	-	1	1	-
Staatenlos.....	48	31	17	5	3	2	6	3	3
Ungeklärt.....	18	7	11	3	1	2	3	1	2
Ohne Angabe.....	4	3	1	-	-	-	-	-	-
Bildungsinländer insgesamt	4 595	2 410	2 185	596	294	302	764	386	378

9 Ausländische Studierende in Berlin im Wintersemester 2006/2007 nach Staatsangehörigkeit und Fächergruppen

Staatsangehörigkeit	Geschl.	Insgesamt	Davon in der Fächergruppe								
			Sprach- und Kulturwissenschaften	Sport	Rechts-, Wirtschafts- und Sozialwissenschaften	Mathematik, Naturwissenschaften	Humanmedizin/ Gesundheitswissenschaften	Veterinärmedizin	Agrar- und Ernährungswissenschaften	Ingenieurwissenschaften	Kunst, Kunstwissenschaft
			1	2	3	4	5	6	7	8	9
Europa											
Europäische Union (EU)											
Belgien	m	37	11	-	15	5	1	-	-	1	4
	w	56	25	-	11	1	6	-	1	4	8
	i	93	36	-	26	6	7	-	1	5	12
Dänemark	m	47	15	-	12	3	5	-	-	3	9
	w	70	27	-	17	4	3	-	-	3	16
	i	117	42	-	29	7	8	-	-	6	25
Estland	m	14	3	-	5	4	-	-	-	1	1
	w	49	17	-	21	1	4	-	1	3	2
	i	63	20	-	26	5	4	-	1	4	3
Finnland	m	41	6	-	24	2	1	1	-	3	4
	w	75	28	-	18	4	9	1	-	6	9
	i	116	34	-	42	6	10	2	-	9	13
Frankreich	m	344	63	-	153	42	9	-	2	38	37
	w	484	165	-	197	25	12	5	5	27	48
	i	828	228	-	350	67	21	5	7	65	85
Griechenland	m	180	39	1	55	23	7	-	-	44	11
	w	204	80	-	39	15	19	-	2	23	26
	i	384	119	1	94	38	26	-	2	67	37
Irland	m	19	5	-	7	-	-	-	-	7	-
	w	24	8	-	11	1	1	-	-	2	1
	i	43	13	-	18	1	1	-	-	9	1
Italien	m	232	93	1	54	29	11	1	1	25	17
	w	342	185	1	53	22	18	-	2	22	39
	i	574	278	2	107	51	29	1	3	47	56
Lettland	m	17	5	-	5	2	2	-	-	-	3
	w	61	11	-	26	3	2	-	1	2	16
	i	78	16	-	31	5	4	-	1	2	19
Litauen	m	20	3	1	9	2	1	-	1	2	1
	w	93	35	-	37	7	4	-	1	1	8
	i	113	38	1	46	9	5	-	2	3	9
Luxemburg	m	24	8	-	5	6	-	-	1	1	3
	w	28	14	-	5	2	-	-	2	3	2
	i	52	22	-	10	8	-	-	3	4	5
Malta	m	4	-	1	-	2	-	-	-	1	-
	w	1	-	-	-	1	-	-	-	-	-
	i	5	-	1	-	3	-	-	-	1	-
Niederlande	m	80	15	-	39	7	3	-	2	7	7
	w	69	22	-	20	4	6	-	1	1	15
	i	149	37	-	59	11	9	-	3	8	22
Österreich	m	197	52	-	60	33	9	-	2	20	21
	w	251	102	-	52	25	16	3	4	8	41
	i	448	154	-	112	58	25	3	6	28	62
Polen	m	512	91	-	169	115	19	1	15	76	26
	w	1 272	587	2	360	87	51	2	45	54	84
	i	1 784	678	2	529	202	70	3	60	130	110
Portugal	m	35	8	-	9	5	4	-	1	4	4
	w	60	17	-	10	5	3	2	3	7	13
	i	95	25	-	19	10	7	2	4	11	17
Schweden	m	41	8	-	10	10	3	-	1	7	2
	w	74	27	-	19	3	9	2	-	2	12
	i	115	35	-	29	13	12	2	1	9	14
Slowakei	m	23	5	-	9	7	-	-	-	2	-
	w	56	27	-	17	2	3	1	2	-	4
	i	79	32	-	26	9	3	1	2	2	4
Slowenien	m	24	6	-	8	3	-	-	-	5	2
	w	27	15	-	5	3	-	-	-	1	3
	i	51	21	-	13	6	-	-	-	6	5
Spanien	m	231	68	3	35	37	7	1	4	56	20
	w	257	103	1	36	30	20	1	3	34	29
	i	488	171	4	71	67	27	2	7	90	49
Tschechische Republik	m	55	6	1	22	11	1	1	5	3	5
	w	91	27	1	31	4	5	2	8	1	12
	i	146	33	2	53	15	6	3	13	4	17
Ungarn	m	68	19	-	21	8	3	1	2	6	8
	w	113	49	-	29	9	7	1	4	6	8
	i	181	68	-	50	17	10	2	6	12	16
Vereinigtes Königreich	m	94	44	-	22	13	2	-	-	4	9
	w	97	46	-	24	7	6	-	1	3	10
	i	191	90	-	46	20	8	-	1	7	19
Zypern	m	12	3	-	-	3	2	2	-	2	-
	w	10	4	-	1	-	3	-	1	-	1
	i	22	7	-	1	3	5	2	1	2	1
EU zusammen	m	2 351	576	8	748	372	90	8	37	318	194
	w	3 864	1 621	5	1 039	265	207	20	87	213	407
	i	6 215	2 197	13	1 787	637	297	28	124	531	601

Noch: 9 Ausländische Studierende in Berlin im Wintersemester 2006/2007 nach Staatsangehörigkeit und Fächergruppen

Staatsangehörigkeit	Geschl.	Insgesamt	Davon in der Fächergruppe								
			Sprach- und Kulturwissenschaften	Sport	Rechts-, Wirtschafts- und Sozialwissenschaften	Mathematik, Naturwissenschaften	Humanmedizin/ Gesundheitswissenschaften	Veterinärmedizin	Agrar-, Forst- und Ernährungswissenschaften	Ingenieurwissenschaften	Kunst, Kunstwissenschaft
			1	2	3	4	5	6	7	8	9
Übriges Europa											
Albanien	m	9	1	-	3	2	1	-	-	1	1
	w	17	8	-	3	2	2	-	-	1	1
	i	26	9	-	6	4	3	-	-	2	2
Bosnien und Herzegowina	m	96	5	1	34	25	1	-	1	29	-
	w	100	32	-	42	10	3	-	2	7	4
	i	196	37	1	76	35	4	-	3	36	4
Bulgarien	m	363	43	-	143	63	22	1	10	65	16
	w	644	243	-	213	71	32	1	10	41	33
	i	1 007	286	-	356	134	54	2	20	106	49
Island	m	12	4	-	2	2	-	-	-	1	3
	w	8	4	-	-	1	-	-	-	-	3
	i	20	8	-	2	3	-	-	-	1	6
Kroatien	m	141	14	1	52	27	2	-	2	38	5
	w	144	43	-	61	13	3	-	3	12	9
	i	285	57	1	113	40	5	-	5	50	14
Liechtenstein	m	1	-	-	1	-	-	-	-	-	-
	w	2	1	-	-	-	-	-	-	1	-
	i	3	1	-	1	-	-	-	-	1	-
Mazedonien	m	30	1	-	7	7	6	-	-	8	1
	w	20	3	-	6	4	2	-	-	3	2
	i	50	4	-	13	11	8	-	-	11	3
Moldau, Republik	m	9	3	-	2	3	1	-	-	-	-
	w	36	18	-	12	5	-	-	-	1	-
	i	45	21	-	14	8	1	-	-	1	-
Norwegen	m	47	13	-	19	3	5	-	-	3	4
	w	45	7	-	14	2	7	5	-	3	7
	i	92	20	-	33	5	12	5	-	6	11
Rumänien	m	66	13	-	22	8	4	1	2	8	8
	w	129	48	-	42	16	6	-	3	4	10
	i	195	61	-	64	24	10	1	5	12	18
Russische Föderation	m	333	49	-	121	89	10	-	16	28	20
	w	756	310	-	236	87	20	-	25	25	53
	i	1 089	359	-	357	176	30	-	41	53	73
Schweiz	m	177	47	1	61	15	11	-	1	15	26
	w	186	75	-	35	6	14	3	2	4	47
	i	363	122	1	96	21	25	3	3	19	73
Serbien und Montenegro	m	102	7	1	24	14	6	-	2	41	7
	w	74	15	-	22	8	6	-	4	7	12
	i	176	22	1	46	22	12	-	6	48	19
Türkei	m	1 015	93	4	384	223	34	1	3	260	13
	w	699	155	2	281	116	45	1	17	60	22
	i	1 714	248	6	665	339	79	2	20	320	35
Ukraine	m	170	19	1	58	54	5	-	3	21	9
	w	336	124	-	114	44	10	-	9	14	21
	i	506	143	1	172	98	15	-	12	35	30
Weißrussland	m	45	10	-	10	17	1	-	-	3	4
	w	123	42	-	48	15	6	1	2	3	6
	i	168	52	-	58	32	7	1	2	6	10
Sonstige	m	1	-	-	1	-	-	-	-	-	-
	w	1	-	-	-	1	-	-	-	-	-
	i	2	-	-	1	1	-	-	-	-	-
Übriges Europa zusammen	m	2 617	322	9	944	552	109	3	40	521	117
	w	3 320	1 128	2	1 129	401	156	11	77	186	230
	i	5 937	1 450	11	2 073	953	265	14	117	707	347
Europa zusammen	m	4 968	898	17	1 692	924	199	11	77	839	311
	w	7 184	2 749	7	2 168	666	363	31	164	399	637
	i	12 152	3 647	24	3 860	1 590	562	42	241	1 238	948
Afrika											
Ägypten	m	70	14	1	6	18	7	1	8	14	1
	w	20	6	-	2	7	2	1	-	-	2
	i	90	20	1	8	25	9	2	8	14	3
Äthiopien	m	33	1	-	7	7	3	-	8	7	-
	w	16	-	-	7	3	-	-	1	5	-
	i	49	1	-	14	10	3	-	9	12	-
Algerien	m	8	-	-	1	3	-	-	1	3	-
	w	2	-	-	-	1	-	-	1	-	-
	i	10	-	-	1	4	-	-	2	3	-
Angola	m	9	-	-	2	-	-	-	-	7	-
	w	5	1	-	1	1	-	-	-	1	-
	i	14	1	-	3	1	1	-	-	8	-
Benin	m	12	-	-	2	4	-	-	1	5	-
	w	-	-	-	-	-	-	-	-	-	-
	i	12	-	-	2	4	-	-	1	5	-

Noch: 9 Ausländische Studierende in Berlin im Wintersemester 2006/2007 nach Staatsangehörigkeit und Fächergruppen

Staatsangehörigkeit	Geschl.	Insgesamt	Davon in der Fächergruppe								
			Sprach- und Kulturwissenschaften	Sport	Rechts-, Wirtschafts- und Sozialwissenschaften	Mathematik, Naturwissenschaften	Humanmedizin/Gesundheitswissenschaften	Veterinärmedizin	Agrar-, Forst- und Ernährungswissenschaften	Ingenieurwissenschaften	Kunst, Kunstwissenschaft
			1	2	3	4	5	6	7	8	9
Noch: Afrika											
Burundi	m	2	-	-	-	1	-	-	1	-	-
	w	1	1	-	-	-	-	-	-	-	-
	i	3	1	-	-	1	-	-	1	-	-
Cote d'Ivoire	m	8	2	-	1	-	2	-	-	3	-
	w	2	1	-	1	-	-	-	-	-	-
	i	10	3	-	2	-	2	-	-	3	-
Eritrea	m	3	-	-	1	-	-	-	-	2	-
	w	-	-	-	-	-	-	-	-	-	-
	i	3	-	-	1	-	-	-	-	2	-
Ghana	m	12	1	-	1	3	3	-	4	-	-
	w	8	-	-	2	2	3	-	1	-	-
	i	20	1	-	3	5	6	-	5	-	-
Guinea	m	20	3	-	4	7	1	-	-	5	-
	w	5	1	-	2	2	-	-	-	-	-
	i	25	4	-	6	9	1	-	-	5	-
Kamerun	m	297	11	-	49	95	5	2	19	116	-
	w	102	13	-	17	46	9	-	5	12	-
	i	399	24	-	66	141	14	2	24	128	-
Kenia	m	12	1	-	2	1	6	-	1	1	-
	w	14	2	-	5	1	2	-	1	3	-
	i	26	3	-	7	2	8	-	2	4	-
Kongo, Dem. Republik	m	8	1	-	2	3	-	-	1	1	-
	w	5	1	-	2	1	-	-	1	1	-
	i	13	2	-	4	4	-	-	1	2	-
Kongo, Republik	m	8	-	-	2	2	-	1	2	1	-
	w	2	-	-	-	1	-	-	-	1	-
	i	10	-	-	2	3	-	1	2	2	-
Libyen	m	13	-	-	-	2	1	1	-	8	1
	w	2	-	-	-	2	-	-	-	-	-
	i	15	-	-	-	4	1	1	-	8	1
Madagaskar	m	6	1	-	-	1	-	-	1	3	-
	w	12	-	-	5	4	-	-	-	3	-
	i	18	1	-	5	5	-	-	1	6	-
Malawi	m	3	-	-	2	1	-	-	-	-	-
	w	-	-	-	-	-	-	-	-	-	-
	i	3	-	-	2	1	-	-	-	-	-
Mali	m	4	-	-	2	2	-	-	-	-	-
	w	1	-	-	1	-	-	-	-	-	-
	i	5	-	-	3	2	-	-	-	-	-
Marokko	m	160	4	-	15	55	1	2	2	80	1
	w	37	7	-	5	9	1	1	4	10	-
	i	197	11	-	20	64	2	3	6	90	1
Mauretanien	m	7	2	-	-	1	-	1	-	3	-
	w	-	-	-	-	-	-	-	-	-	-
	i	7	2	-	-	1	-	1	-	3	-
Mosambik	m	3	-	-	2	-	-	-	1	-	-
	w	1	-	-	1	-	-	-	-	-	-
	i	4	-	-	3	-	-	-	1	-	-
Nigeria	m	34	5	-	5	5	7	-	3	9	-
	w	5	-	-	-	2	2	-	1	-	-
	i	39	5	-	5	7	9	-	4	9	-
Senegal	m	11	5	-	1	2	-	-	1	2	-
	w	2	1	-	-	-	1	-	-	-	-
	i	13	6	-	1	2	1	-	1	2	-
Sierra Leone	m	3	-	-	2	1	-	-	-	-	-
	w	-	-	-	-	-	-	-	-	-	-
	i	3	-	-	2	1	-	-	-	-	-
Simbabwe	m	8	2	-	4	1	-	-	1	-	-
	w	4	3	-	-	-	1	-	-	-	-
	i	12	5	-	4	1	1	-	1	-	-
Somalia	m	3	-	-	3	-	-	-	-	-	-
	w	-	-	-	-	-	-	-	-	-	-
	i	3	-	-	3	-	-	-	-	-	-
Sudan	m	40	2	-	5	14	5	2	4	8	-
	w	9	-	-	2	2	2	1	2	-	-
	i	49	2	-	7	16	7	3	6	8	-
Südafrika	m	4	2	-	-	2	-	-	-	-	-
	w	3	-	-	3	-	-	-	-	-	-
	i	7	2	-	3	2	-	-	-	-	-
Tansania, Ver. Republik	m	2	-	-	1	1	-	-	-	-	-
	w	2	2	-	-	-	-	-	-	-	-
	i	4	2	-	1	1	-	-	-	-	-
Togo	m	9	2	-	5	-	-	-	1	1	-
	w	1	1	-	-	-	-	-	-	-	-
	i	10	3	-	5	-	-	-	1	1	-

Noch: 9 Ausländische Studierende in Berlin im Wintersemester 2006/2007 nach Staatsangehörigkeit und Fächergruppen

Staatsangehörigkeit	Geschl.	Insgesamt	Davon in der Fächergruppe								
			Sprach- und Kulturwissenschaften	Sport	Rechts-, Wirtschafts- und Sozialwissenschaften	Mathematik, Naturwissenschaften	Humanmedizin/ Gesundheitswissenschaften	Veterinärmedizin	Agrar-, Forst- und Ernährungswissenschaften	Ingenieurwissenschaften	Kunst, Kunstwissenschaft
			1	2	3	4	5	6	7	8	9
Noch: Afrika											
Tunesien	m	101	7	-	20	19	1	-	3	51	-
	w	16	5	-	6	4	-	-	1	-	-
	i	117	12	-	26	23	1	-	4	51	-
Uganda	m	4	-	-	1	2	1	-	-	-	-
	w	3	1	-	-	1	1	-	-	-	-
	i	7	1	-	1	3	2	-	-	-	-
Sonstige	m	9	-	-	3	1	1	-	1	3	-
	w	3	-	-	-	1	1	-	-	-	1
	i	12	-	-	3	2	2	-	1	3	1
Afrika zusammen	m	926	66	1	151	254	44	10	64	333	3
	w	283	46	-	62	90	26	3	17	36	3
	i	1 209	112	1	213	344	70	13	81	369	6
Amerika											
Argentinien	m	16	2	-	4	3	4	-	-	-	3
	w	21	9	-	4	2	-	-	-	-	6
	i	37	11	-	8	5	4	-	-	-	9
Bolivien	m	6	-	-	1	3	-	-	-	1	1
	w	8	-	-	2	-	-	-	2	1	3
	i	14	-	-	3	3	-	-	2	2	4
Brasilien	m	81	17	-	17	14	4	1	1	20	7
	w	107	36	-	31	10	8	1	1	14	6
	i	188	53	-	48	24	12	2	2	34	13
Chile	m	39	5	-	13	6	1	-	2	10	2
	w	39	21	-	6	1	1	-	1	6	3
	i	78	26	-	19	7	2	-	3	16	5
Costa Rica	m	4	-	-	2	1	-	-	-	1	-
	w	5	1	-	1	1	-	-	-	-	2
	i	9	1	-	3	2	-	-	-	1	2
Ecuador	m	11	1	-	3	1	-	-	1	4	1
	w	9	1	-	2	2	-	-	2	1	1
	i	20	2	-	5	3	-	-	3	5	2
El Salvador	m	3	1	-	1	1	-	-	-	-	-
	w	2	-	-	-	-	1	-	-	-	1
	i	5	1	-	1	1	1	-	-	-	1
Guatemala	m	4	-	-	3	-	-	-	-	1	-
	w	5	3	-	1	-	-	-	1	-	-
	i	9	3	-	4	-	-	-	1	1	-
Haiti	m	3	-	-	2	-	-	-	-	1	-
	w	-	-	-	-	-	-	-	-	-	-
	i	3	-	-	2	-	-	-	-	1	-
Honduras	m	3	1	-	-	-	-	-	1	-	1
	w	3	-	-	2	1	-	-	-	-	-
	i	6	1	-	2	1	-	-	1	-	1
Jamaika	m	2	-	-	2	-	-	-	-	-	-
	w	1	1	-	-	-	-	-	-	-	-
	i	3	1	-	2	-	-	-	-	-	-
Kanada	m	30	9	-	10	3	-	-	-	3	5
	w	41	19	-	9	1	5	-	-	3	4
	i	71	28	-	19	4	5	-	-	6	9
Kolumbien	m	59	13	-	18	10	5	-	1	9	7
	w	55	13	-	15	8	4	-	-	10	5
	i	114	26	-	33	18	5	-	1	19	12
Kuba	m	14	6	-	1	3	1	1	1	-	1
	w	16	4	-	5	2	-	-	4	-	1
	i	30	10	-	6	5	1	1	5	-	2
Mexiko	m	60	9	-	18	11	2	-	1	14	5
	w	49	9	-	17	8	3	-	2	6	4
	i	109	18	-	35	19	5	-	3	20	9
Nicaragua	m	4	-	-	2	1	-	-	1	-	-
	w	2	-	-	1	-	-	-	-	1	-
	i	6	-	-	3	1	-	-	1	1	-
Panama	m	4	1	-	-	-	1	1	-	1	-
	w	3	1	-	-	1	-	-	-	-	1
	i	7	2	-	-	1	1	1	-	1	1
Peru	m	48	11	-	13	8	4	1	-	9	2
	w	44	11	2	17	5	-	1	2	3	3
	i	92	22	2	30	13	4	2	2	12	5
Trinidad und Tobago	m	1	-	-	1	-	-	-	-	-	-
	w	2	-	-	-	-	1	-	-	1	-
	i	3	-	-	1	-	1	-	-	1	-
Uruguay	m	1	-	-	1	-	-	-	-	-	-
	w	2	-	-	-	-	1	-	-	-	1
	i	3	-	-	1	-	1	-	-	-	1

Noch: 9 Ausländische Studierende in Berlin im Wintersemester 2006/2007 nach Staatsangehörigkeit und Fächergruppen

Staatsangehörigkeit	Geschl.	Insgesamt	Davon in der Fächergruppe								
			Sprach- und Kulturwissenschaften	Sport	Rechts-, Wirtschafts- und Sozialwissenschaften	Mathematik, Naturwissenschaften	Humanmedizin/ Gesundheitswissenschaften	Veterinärmedizin	Agrar-, Forst- und Ernährungswissenschaften	Ingenieurwissenschaften	Kunst, Kunstwissenschaft
			1	2	3	4	5	6	7	8	9
Noch: Amerika											
Venezuela	m	35	3	-	9	6	2	-	1	9	5
	w	17	5	-	3	2	1	-	-	5	1
	i	52	8	-	12	8	3	-	1	14	6
Vereinigte Staaten	m	278	108	1	103	24	6	-	2	15	19
	w	260	87	-	112	8	16	2	3	6	26
	i	538	195	1	215	32	22	2	5	21	45
Sonstige	m	4	1	-	3	-	-	-	-	-	-
	w	3	1	-	2	-	-	-	-	-	-
	i	7	2	-	5	-	-	-	-	-	-
Amerika zusammen	m	710	188	1	227	95	26	4	12	98	59
	w	694	222	2	230	52	41	4	18	57	68
	i	1 404	410	3	457	147	67	8	30	155	127
Asien											
Afghanistan	m	27	3	-	4	16	2	-	-	2	-
	w	14	2	-	1	9	2	-	-	-	-
	i	41	5	-	5	25	4	-	-	2	-
Armenien	m	15	3	-	2	6	1	-	-	1	2
	w	32	15	-	8	3	4	-	1	-	1
	i	47	18	-	10	9	5	-	1	1	3
Aserbaidshan	m	13	1	-	7	2	1	-	-	2	-
	w	17	8	-	4	2	1	-	-	1	1
	i	30	9	-	11	4	2	-	-	3	1
Bangladesch	m	13	1	-	-	2	2	-	3	5	-
	w	2	-	-	-	1	1	-	-	-	-
	i	15	1	-	-	3	3	-	3	5	-
China	m	682	31	1	158	199	9	-	9	234	41
	w	670	113	-	189	140	11	1	17	131	68
	i	1 352	144	1	347	339	20	1	26	365	109
Georgien	m	96	35	-	24	16	1	-	-	16	4
	w	150	92	-	18	13	6	-	2	4	15
	i	246	127	-	42	29	7	-	2	20	19
Indien	m	196	4	-	55	58	13	1	13	50	2
	w	43	8	-	15	12	2	-	4	2	-
	i	239	12	-	70	70	15	1	17	52	2
Indonesien	m	199	1	-	34	70	6	2	7	78	1
	w	110	11	-	21	38	6	-	16	16	2
	i	309	12	-	55	108	12	2	23	94	3
Irak	m	25	-	-	5	9	3	-	-	8	-
	w	18	4	-	3	7	2	-	-	2	-
	i	43	4	-	8	16	5	-	-	10	-
Iran, Islamische Republik	m	176	19	2	19	46	16	2	8	58	6
	w	119	24	2	22	30	16	-	4	19	2
	i	295	43	4	41	76	32	2	12	77	8
Israel	m	129	21	-	22	24	21	2	-	17	22
	w	65	17	-	16	5	6	-	1	3	17
	i	194	38	-	38	29	27	2	1	20	39
Japan	m	97	28	2	17	4	2	-	2	8	34
	w	188	58	-	32	12	4	2	1	7	72
	i	285	86	2	49	16	6	2	3	15	106
Jemen	m	34	-	-	3	8	16	-	-	7	-
	w	1	-	-	-	-	1	-	-	-	-
	i	35	-	-	3	8	17	-	-	7	-
Jordanien	m	69	8	-	15	12	9	1	1	21	2
	w	10	3	-	1	1	3	-	1	1	-
	i	79	11	-	16	13	12	1	2	22	2
Kasachstan	m	14	1	-	5	3	-	-	-	1	4
	w	24	7	-	7	4	1	-	-	3	2
	i	38	8	-	12	7	1	-	-	4	6
Kirgisistan	m	6	1	-	3	-	1	-	-	1	-
	w	20	8	-	8	1	1	-	1	-	1
	i	26	9	-	11	1	2	-	1	1	1
Korea, Dem. Volksrepublik	m	19	1	-	5	1	-	-	1	11	-
	w	21	1	-	5	3	2	1	1	3	5
	i	40	2	-	10	4	2	1	2	14	5
Korea, Republik	m	229	54	-	33	27	5	2	3	52	53
	w	330	70	-	32	32	20	1	6	17	152
	i	559	124	-	65	59	25	3	9	69	205
Kuwait	m	2	-	-	1	-	-	-	-	1	-
	w	1	-	-	1	-	-	-	-	-	-
	i	3	-	-	2	-	-	-	-	1	-
Libanon	m	180	2	-	29	36	12	-	-	98	3
	w	7	1	-	2	3	-	-	-	1	-
	i	187	3	-	31	39	12	-	-	99	3
Malaysia	m	4	-	-	2	1	-	-	-	1	-
	w	9	2	-	1	1	3	-	2	-	-
	i	13	2	-	3	2	3	-	2	1	-

Noch: 9 Ausländische Studierende in Berlin im Wintersemester 2006/2007 nach Staatsangehörigkeit und Fächergruppen

Staatsangehörigkeit	Geschl.	Insgesamt	Davon in der Fächergruppe								
			Sprach- und Kulturwissenschaften	Sport	Rechts-, Wirtschafts- und Sozialwissenschaften	Mathematik, Naturwissenschaften	Humanmedizin/ Gesundheitswissenschaften	Veterinärmedizin	Agrar-, Forst- und Ernährungswissenschaften	Ingenieurwissenschaften	Kunst-, Kunstwissenschaft
			1	2	3	4	5	6	7	8	9
Noch: Asien											
Mongolei	m	79	17	-	16	28	2	-	1	14	1
	w	108	44	-	21	19	9	-	4	6	5
	i	187	61	-	37	47	11	-	5	20	6
Myanmar	m	1	-	-	-	-	-	1	-	-	-
	w	2	-	-	-	-	1	1	-	-	-
	i	3	-	-	-	-	1	2	-	-	-
Nepal	m	12	-	-	3	1	4	1	3	-	-
	w	4	-	-	-	-	2	-	1	1	-
	i	16	-	-	3	1	6	1	4	1	-
Pakistan	m	45	2	-	7	14	3	3	7	9	-
	w	8	1	-	2	1	1	-	1	1	1
	i	53	3	-	9	15	4	3	8	10	1
Philippinen	m	9	3	-	1	1	-	-	-	2	2
	w	7	-	-	2	2	2	-	-	-	1
	i	16	3	-	3	3	2	-	-	2	3
Saudi-Arabien	m	11	1	-	4	1	2	-	2	1	-
	w	1	-	-	-	-	1	-	-	-	-
	i	12	1	-	4	1	3	-	2	1	-
Singapur	m	2	1	-	-	-	-	-	-	1	-
	w	3	-	-	1	-	1	-	-	-	1
	i	5	1	-	1	-	1	-	-	1	1
Sri Lanka	m	18	-	-	9	3	2	-	1	3	-
	w	12	4	-	2	3	-	1	-	2	-
	i	30	4	-	11	6	2	1	1	5	-
Syrien, Arab. Republik	m	146	9	2	12	41	21	4	15	37	5
	w	37	11	2	1	7	3	2	1	7	3
	i	183	20	4	13	48	24	6	16	44	8
Tadschikistan	m	1	-	-	-	-	1	-	-	-	-
	w	2	2	-	-	-	-	-	-	-	-
	i	3	2	-	-	-	1	-	-	-	-
Taiwan	m	40	7	-	16	5	-	-	-	8	4
	w	71	18	-	11	8	4	1	3	5	21
	i	111	25	-	27	13	4	1	3	13	25
Thailand	m	30	3	-	6	9	-	-	2	8	2
	w	41	5	-	8	9	2	5	4	5	3
	i	71	8	-	14	18	2	5	6	13	5
Turkmenistan	m	-	-	-	-	-	-	-	-	-	-
	w	3	-	-	1	2	-	-	-	-	-
	i	3	-	-	1	2	-	-	-	-	-
Usbekistan	m	23	8	-	9	3	-	-	1	1	1
	w	29	12	-	11	2	3	-	-	-	1
	i	52	20	-	20	5	3	-	1	1	2
Vietnam	m	221	12	-	49	82	3	2	3	66	4
	w	180	41	-	67	42	2	-	7	12	9
	i	401	53	-	116	124	5	2	10	78	13
Sonstige	m	37	-	-	5	9	12	1	1	9	-
	w	7	1	-	1	2	3	-	-	-	-
	i	44	1	-	6	11	15	1	1	9	-
Asien zusammen	m	2 900	277	7	580	737	170	22	83	831	193
	w	2 366	583	4	514	414	126	15	78	249	383
	i	5 266	860	11	1 094	1 151	296	37	161	1 080	576
Australien und Ozeanien											
Australien	m	36	12	-	10	2	-	-	-	6	6
	w	20	6	-	6	-	1	1	-	1	5
	i	56	18	-	16	2	1	1	-	7	11
Neuseeland	m	8	3	-	3	1	-	-	-	1	-
	w	6	2	-	2	-	1	-	-	-	1
	i	14	5	-	5	1	1	-	-	1	1
Sonstige	m	-	-	-	-	-	-	-	-	-	-
	w	1	-	-	1	-	-	-	-	-	-
	i	1	-	-	1	-	-	-	-	-	-
Australien und Ozeanien zusammen	m	44	15	-	13	3	-	-	-	7	6
	w	27	8	-	9	-	2	1	-	1	6
	i	71	23	-	22	3	2	1	-	8	12
Staatenlos	m	73	6	-	18	17	12	-	1	19	-
	w	23	9	-	6	4	-	-	-	3	1
	i	96	15	-	24	21	12	-	1	22	1
Ungeklärt	m	9	-	-	3	3	1	-	-	2	-
	w	12	3	-	2	6	1	-	-	-	-
	i	21	3	-	5	9	2	-	-	2	-
Ohne Angabe	m	8	1	-	-	4	1	-	-	2	-
	w	2	-	-	1	1	-	-	-	-	-
	i	10	1	-	1	5	1	-	-	2	-
Insgesamt	m	9 638	1 451	26	2 684	2 037	453	47	237	2 131	572
	w	10 591	3 620	13	2 992	1 233	559	54	277	745	1 098
	i	20 229	5 071	39	5 676	3 270	1 012	101	514	2 876	1 670

hochschulen von			Fachhochschulen (ohne Verwaltungsfachhochschulen) davon													Verwaltungsfachhochschulen davon				Lfd. Nr.
13	14	15	16	17	18	19	20	21	22	23	24	25	26	27	28	29	30			
Kunsthochschule Berlin-Weißensee	Hochschule für Musik "Hanns Eisler"	Hochschule für Schauspielkunst "Ernst Busch"	zu-sammen	Technische Fachhochschule	Fachhochschule für Technik und Wirtschaft	Fachhochschule für Wirtschaft/FB Wirtschaftswissenschaften	Fachhochschule für Wirtschaft/FB Berufsakademie	Alice-Salomon-Fachhochschule für Sozialarbeit und Sozialpädagogik	OTA Hochschule	Berliner Technische Kunsthochschule	Evangelische Fachhochschule für Sozialarbeit und Sozialpädagogik	Katholische Fachhochschule für Sozialwesen	Mediadesign Hochschule	zu-sammen	Fachhochschule für Verwaltung und Rechtspflege	Fachhochschule des Bundes für Öffentliche Verwaltung/FB Sozialversicherung	Fachhochschule des Bundes für Öffentliche Verwaltung/FB Auswertige Angelegenh.			
laubte																				
-	1	1	27	11	9	1	-	3	-	-	2	1	-	-	-	-	-	1		
2	1	1	31	6	3	-	-	6	-	-	14	2	-	-	-	-	-	2		
2	2	2	58	17	12	1	-	9	-	-	16	3	-	-	-	-	-	3		
-	14	-	4	1	-	-	-	-	-	-	3	-	-	-	-	-	-	4		
-	15	-	1	-	-	-	-	-	-	-	1	-	-	-	-	-	-	5		
-	29	-	5	1	-	-	-	-	-	-	4	-	-	-	-	-	-	6		
2	9	3	12	5	5	2	-	-	-	-	-	-	-	-	-	-	-	7		
5	9	-	9	5	2	1	-	-	-	-	-	-	1	-	-	-	-	8		
7	18	3	21	10	7	3	-	-	-	-	-	-	1	-	-	-	-	9		
4	2	-	33	14	17	2	-	-	-	-	-	-	-	-	-	-	-	10		
7	8	-	20	7	9	2	-	-	-	-	2	-	-	6	6	-	-	11		
11	10	-	53	21	26	4	-	-	-	-	2	-	-	6	6	-	-	12		
-	-	-	10	2	7	1	-	-	-	-	-	-	-	-	-	-	-	13		
-	-	-	-	-	-	-	-	-	-	-	-	-	-	-	-	-	-	14		
-	-	-	10	2	7	1	-	-	-	-	-	-	-	-	-	-	-	15		
-	-	-	17	17	-	-	-	-	-	-	-	-	-	-	-	-	-	16		
-	-	-	-	-	-	-	-	-	-	-	-	-	-	-	-	-	-	17		
-	-	-	17	17	-	-	-	-	-	-	-	-	-	-	-	-	-	18		
-	-	-	-	-	-	-	-	-	-	-	-	-	-	-	-	-	-	19		
7	4	1	113	17	41	13	-	11	-	-	22	9	-	5	5	-	-	20		
7	4	1	113	17	41	13	-	11	-	-	22	9	-	5	5	-	-	21		
6	3	-	86	22	45	8	-	4	-	-	5	2	-	10	10	-	-	22		
7	4	-	59	11	25	3	-	-	-	-	12	8	-	3	3	-	-	23		
13	7	-	145	33	70	11	-	4	-	-	17	10	-	13	13	-	-	24		
12	29	4	189	72	83	14	-	7	-	-	10	3	-	10	10	-	-	25		
28	41	2	233	46	80	19	-	17	-	-	51	19	1	14	14	-	-	26		
40	70	6	422	118	163	33	-	24	-	-	61	22	1	24	24	-	-	27		
kulierte																				
-	-	-	4	-	4	-	-	-	-	-	-	-	-	-	-	-	-	28		
-	-	-	1	-	1	-	-	-	-	-	-	-	-	1	1	-	-	29		
-	-	-	5	-	5	-	-	-	-	-	-	-	-	1	1	-	-	30		
25	29	-	639	22	374	168	6	7	-	-	24	25	13	61	61	-	-	31		
50	36	-	689	11	286	210	10	9	-	-	82	67	14	95	95	-	-	32		
75	65	-	1 328	33	660	378	16	16	-	-	106	92	27	156	156	-	-	33		
1	15	14	32	-	-	24	3	5	-	-	-	-	-	-	-	-	-	34		
6	8	10	33	-	1	26	2	4	-	-	-	-	-	-	-	-	-	35		
7	23	24	65	-	1	50	5	9	-	-	-	-	-	-	-	-	-	36		
-	-	-	79	-	73	-	6	-	-	-	-	-	-	-	-	-	-	37		
-	-	-	23	-	21	-	-	2	-	-	-	-	-	1	1	-	-	38		
-	-	-	102	-	94	-	6	2	-	-	-	-	-	1	1	-	-	39		
2	1	-	48	-	36	7	-	2	-	-	2	1	-	3	3	-	-	40		
1	1	-	40	-	20	11	-	4	-	-	2	3	-	2	2	-	-	41		
3	2	-	88	-	56	18	-	6	-	-	4	4	-	5	5	-	-	42		
-	-	-	-	-	-	-	-	-	-	-	-	-	-	-	-	-	-	43		
-	-	-	-	-	-	-	-	-	-	-	-	-	-	-	-	-	-	44		
-	-	-	-	-	-	-	-	-	-	-	-	-	-	-	-	-	-	45		
5	-	1	36	-	-	10	23	1	-	-	2	-	-	5	5	-	-	46		
4	-	2	26	-	-	10	12	1	-	-	3	-	-	10	10	-	-	47		
9	-	3	62	-	-	20	35	2	-	-	5	-	-	15	15	-	-	48		
1	4	-	288	-	242	33	-	1	-	-	2	10	-	20	20	-	-	49		
1	1	-	179	-	127	24	-	1	-	-	3	24	-	69	69	-	-	50		
2	5	-	467	-	369	57	-	2	-	-	5	34	-	89	89	-	-	51		
-	5	-	7	-	1	-	6	-	-	-	-	-	-	3	3	-	-	52		
1	9	-	5	1	-	1	-	-	-	-	3	-	-	4	4	-	-	53		
1	14	-	12	1	1	1	6	-	-	-	3	-	-	7	7	-	-	54		
-	-	-	205	17	106	62	-	5	-	-	2	8	5	2	2	-	-	55		
-	-	-	185	5	70	56	-	16	-	-	16	13	9	5	5	-	-	56		
-	-	-	390	22	176	118	-	21	-	-	18	21	14	7	7	-	-	57		
34	54	15	1 338	39	836	304	44	21	-	-	32	44	18	94	94	-	-	58		
63	55	12	1 181	17	526	338	24	37	-	-	109	107	23	187	187	-	-	59		
97	109	27	2 519	56	1 362	642	68	58	-	-	141	151	41	281	281	-	-	60		

11 Studienkollegiaten in Berlin im Wintersemester 2006/2007 nach Hochschulen und Semestern

Hochschule	Ge-schl.	Ins-gesamt	Davon im ... Semester				
			ersten	zweiten	dritten	vierten	fünftens und höheren
			1	2	3	4	5
Freie Universität	m	12	10	1	-	1	-
	w	37	29	4	4	-	-
	i	49	39	5	4	1	-
Technische Universität	m	54	32	20	2	-	-
	w	21	13	7	1	-	-
	i	75	45	27	3	-	-
Humboldt-Universität	m	8	4	3	1	-	-
	w	10	9	1	-	-	-
	i	18	13	4	1	-	-
Charité-Universitätsmedizin	m	8	2	6	-	-	-
	w	6	3	2	-	-	1
	i	14	5	8	-	-	1
Technische Fachhochschule	m	2	1	-	1	-	-
	w	-	-	-	-	-	-
	i	2	1	-	1	-	-
Insgesamt	m	84	49	30	4	1	-
	w	74	54	14	5	-	1
	i	158	103	44	9	1	1

12 Gasthörer in Berlin im Wintersemester 2006/2007 nach Hochschulen

Hochschule	Insgesamt			Deutsche			Ausländer		
	ins-gesamt	männlich	weiblich	zu-sammen	männlich	weiblich	zu-sammen	männlich	weiblich
	1	2	3	4	5	6	7	8	9
Freie Universität	90	52	38	88	52	36	2	-	2
Technische Universität	132	49	83	127	47	80	5	2	3
Humboldt-Universität	170	78	92	159	75	84	11	3	8
Universität der Künste	53	17	36	35	7	28	18	10	8
Kunsthochschule Berlin-Weißensee	13	3	10	10	1	9	3	2	1
Hochschule für Musik "Hanns Eisler"	26	6	20	20	3	17	6	3	3
Hochschule für Schauspielkunst "Ernst Busch"	4	-	4	2	-	2	2	-	2
Technische Fachhochschule	71	52	19	24	19	5	47	33	14
Fachhochschule für Technik und Wirtschaft	147	66	81	21	16	5	126	50	76
Fachhochschule für Wirtschaft - FB Wirtschaftswissenschaften	36	13	23	28	9	19	8	4	4
Alice-Salomon-Fachhochschule für Sozialarbeit und Sozialpädagogik	7	1	6	2	-	2	5	1	4
Evangelische Fachhochschule für Sozialarbeit und Sozialpädagogik	8	3	5	8	3	5	-	-	-
Fachhochschule für Verwaltung und Rechtspflege	3	3	-	3	3	-	-	-	-
Insgesamt	760	343	417	527	235	292	233	108	125

13 Gasthörer in Berlin im Wintersemester 2006/2007 nach Alters- und Fächergruppen

Altersgruppe von... bis... Jahren	Ge-schl.	Ins-gesamt	Davon in der Fächergruppe									
			Sprach- und Kulturwissenschaften	Sport	Rechts-, Wirtschafts- und Sozialwissenschaften	Mathematik, Naturwissenschaften	Humanmedizin/ Gesundheitswissenschaften	Veterinärmedizin	Agrar-, Forst- und Ernährungswissenschaften	Ingenieurwissenschaften	Kunst, Kunstwissenschaft	Sonstige Fachrichtungen
			1	2	3	4	5	6	7	8	9	10
bis 19	m	29	1	-	3	14	-	-	-	10	1	-
	w	25	-	-	6	13	-	-	-	4	2	-
	i	54	1	-	9	27	-	-	-	14	3	-
20 - 29	m	119	11	-	53	9	-	-	-	31	15	-
	w	142	20	1	69	8	-	1	1	11	31	-
	i	261	31	1	122	17	-	1	1	42	46	-
30 - 39	m	31	4	-	14	4	-	-	-	9	-	-
	w	51	11	-	13	2	-	-	-	-	25	-
	i	82	15	-	27	6	-	-	-	9	25	-
40 - 49	m	26	8	-	11	1	-	-	-	2	4	-
	w	34	13	-	11	-	-	-	-	3	7	-
	i	60	21	-	22	1	-	-	-	5	11	-
50 - 59	m	22	9	-	4	1	-	-	1	3	4	-
	w	37	11	-	4	1	-	-	5	13	3	-
	i	59	20	-	8	2	-	-	6	16	7	-
60 und mehr	m	116	73	-	5	10	1	-	5	11	11	-
	w	128	61	-	5	3	-	-	12	26	21	-
	i	244	134	-	10	13	1	-	17	37	32	-
Insgesamt	m	343	106	-	90	39	1	-	6	66	35	-
	w	417	116	1	108	27	-	1	18	57	89	-
	i	760	222	1	198	66	1	1	24	123	124	-

14 Studierende in Berlin im Wintersemester 2006/2007 nach Hochschularten, Hochschulen, Fächergruppen und 1.Studienfach

Fächergruppe 1.Studienfach	Geschl.	Insgesamt			Deutsche			Ausländer		
		insgesamt	darunter im ersten		zusammen	darunter im ersten		zusammen	darunter im ersten	
			Hochschulsemester	Fachsemester		Hochschulsemester	Fachsemester		Hochschulsemester	Fachsemester
		1	2	3	4	5	6	7	8	9
U n i v e r s i t ä t e n										
Freie Universität										
Sprach- und Kulturwissenschaften										
Arts and Media Administration	m	13	2	4	12	1	3	1	1	1
	w	37	3	21	31	2	19	6	1	2
	i	50	5	25	43	3	22	7	2	3
Evangelische Theologie	m	7	-	-	7	-	-	-	-	-
	w	10	-	-	9	-	-	1	-	-
	i	17	-	-	16	-	-	1	-	-
Katholische Theologie	m	20	1	2	18	1	2	2	-	-
	w	16	-	-	14	-	-	2	-	-
	i	36	1	2	32	1	2	4	-	-
Evangelische Theologie und Nichtchristliche Religionen	m	22	-	-	21	-	-	1	-	-
	w	25	-	1	24	-	1	1	-	-
	i	47	-	1	45	-	1	2	-	-
Philosophie	m	389	52	58	316	29	48	73	23	10
	w	218	37	37	169	20	30	49	17	7
	i	607	89	95	485	49	78	122	40	17
Religionswissenschaft	m	50	-	-	47	-	-	3	-	-
	w	78	-	-	67	-	-	11	-	-
	i	128	-	-	114	-	-	14	-	-
Alte Geschichte	m	2	-	-	2	-	-	-	-	-
	w	1	-	-	1	-	-	-	-	-
	i	3	-	-	3	-	-	-	-	-
Altertumswissenschaften	m	132	51	69	112	45	63	20	6	6
	w	173	76	94	154	69	86	19	7	8
	i	305	127	163	266	114	149	39	13	14
Archäologie	m	38	-	-	34	-	-	4	-	-
	w	59	1	1	53	-	1	6	1	-
	i	97	1	1	87	-	1	10	1	-
Geschichte	m	471	47	53	425	28	46	46	19	7
	w	421	56	53	362	29	43	59	27	10
	i	892	103	106	787	57	89	105	46	17
Mittelalterliche Geschichte	m
	w
	i	2
Neuere und neueste Geschichte	m	11	1	-	9	-	-	2	1	-
	w	7	-	-	6	-	-	1	-	-
	i	18	1	-	15	-	-	3	1	-
Ost- und Südosteuropäische Geschichte	m	4	-	-	3	-	-	1	-	-
	w	10	-	-	8	-	-	2	-	-
	i	14	-	-	11	-	-	3	-	-
Ur- und Frühgeschichte	m	52	-	2	51	-	2	1	-	-
	w	72	2	2	67	2	2	5	-	-
	i	124	2	4	118	2	4	6	-	-
Medienkunde/Kommunikations-/Informationswissenschaft	m	12	-	-	12	-	-	-	-	-
	w	4	-	-	4	-	-	-	-	-
	i	16	-	-	16	-	-	-	-	-
Publizistik	m	406	21	28	369	15	24	37	6	4
	w	814	66	72	675	40	53	139	26	19
	i	1 220	87	100	1 044	55	77	176	32	23
Allgemeine und Vergleichende Literaturwissenschaft	m	109	8	15	90	4	12	19	4	3
	w	247	32	30	214	20	27	33	12	3
	i	356	40	45	304	24	39	52	16	6
Vergleichende Sprachwissenschaft/Indogermanistik	m	11	-	-	8	-	-	3	-	-
	w	12	1	1	4	-	-	8	1	1
	i	23	1	1	12	-	-	11	1	1
Angewandte Literaturwissenschaft	m	4	-	2	4	-	2	-	-	-
	w	32	3	19	22	-	13	10	3	6
	i	36	3	21	26	-	15	10	3	6
Editionswissenschaft	m	4	-	1	3	-	1	1	-	-
	w	19	4	14	11	-	9	8	4	5
	i	23	4	15	14	-	10	9	4	5
Byzantinistik	m	2	-	-	2	-	-	-	-	-
	w	1	-	-	1	-	-	-	-	-
	i	3	-	-	3	-	-	-	-	-
Griechisch	m	31	3	8	23	2	8	8	1	-
	w	53	9	18	33	6	13	20	3	5
	i	84	12	26	56	8	21	28	4	5
Latein	m	38	6	10	36	6	10	2	-	-
	w	58	11	16	53	10	16	5	1	-
	i	96	17	26	89	16	26	7	1	-
Ältere deutsche Literatur und Sprache	m	8	-	-	6	-	-	2	-	-
	w	20	-	-	16	-	-	4	-	-
	i	28	-	-	22	-	-	6	-	-
Germanistik/Deutsch	m	180	52	47	140	18	27	40	34	20
	w	637	141	110	508	54	74	129	87	36
	i	817	193	157	648	72	101	169	121	56
Linguistik	m	40	1	-	30	-	-	10	1	-
	w	169	1	1	80	-	-	89	1	1
	i	209	2	1	110	-	-	99	2	1
Neuere deutsche Literatur	m	262	2	4	240	-	4	22	2	-
	w	590	17	7	482	2	6	108	15	1
	i	852	19	11	722	2	10	130	17	1

Noch: 14 Studierende in Berlin im Wintersemester 2006/2007 nach Hochschularten, Hochschulen, Fächergruppen und 1.Studienfach

Fächergruppe 1.Studienfach	Geschl.	Insgesamt			Deutsche			Ausländer		
		ins- gesamt	darunter im ersten		zu- sammen	darunter im ersten		zu- sammen	darunter im ersten	
			Hochschul- semester	Fach- semester		Hochschul- semester	Fach- semester		Hochschul- semester	Fach- semester
1	2	3	4	5	6	7	8	9		
U n i v e r s i t ä t e n										
Noch: Freie Universität										
Niederländische Philologie	m	24	4	5	14	1	3	10	3	2
	w	58	10	16	39	5	9	19	5	7
	i	82	14	21	53	6	12	29	8	9
Skandinavistik	m
	w
	i	2
Altamerikanistik	m	42	1	2	35	-	1	7	1	1
	w	83	-	1	66	-	1	17	-	-
	i	125	1	3	101	-	2	24	1	1
Amerikanistik/ Amerikakunde	m	189	24	35	170	19	31	19	5	4
	w	361	40	50	308	27	42	53	13	8
	i	550	64	85	478	46	73	72	18	12
Anglistik/Englisch	m	149	23	22	124	17	22	25	6	-
	w	516	56	45	442	36	40	74	20	5
	i	665	79	67	566	53	62	99	26	5
Frankreichstudien	m	19	2	2	17	2	2	2	-	-
	w	102	11	16	98	10	15	4	1	1
	i	121	13	18	115	12	17	6	1	1
Französisch	m	33	3	5	27	3	5	6	-	-
	w	192	28	35	166	23	32	26	5	3
	i	225	31	40	193	26	37	32	5	3
Italienisch	m	14	-	3	12	-	2	2	-	1
	w	78	6	8	58	3	6	20	3	2
	i	92	6	11	70	3	8	22	3	3
Italienstudien	m	6	-	-	5	-	-	1	-	-
	w	33	5	9	28	3	6	5	2	3
	i	39	5	9	33	3	6	6	2	3
Portugiesisch	m	1	-	-	-	-	-	1	-	-
	w	2	-	-	2	-	-	-	-	-
	i	3	-	-	2	-	-	1	-	-
Spanisch	m	35	5	3	22	1	2	13	4	1
	w	155	26	30	123	22	26	32	4	4
	i	190	31	33	145	23	28	45	8	5
Ägyptologie	m	11	-	-	6	-	-	5	-	-
	w	36	-	1	33	-	1	3	-	-
	i	47	-	1	39	-	1	8	-	-
Arabistik	m	37	3	1	21	-	-	16	3	1
	w	62	1	-	51	-	-	11	1	-
	i	99	4	1	72	-	-	27	4	1
Geschichte und Kultur des Vorderen Orients	m	63	27	43	57	25	41	6	2	2
	w	128	53	77	99	44	64	29	9	13
	i	191	80	120	156	69	105	35	11	15
Hebräisch/Judaistik	m	38	2	3	30	1	1	8	1	2
	w	82	7	12	70	7	11	12	-	1
	i	120	9	15	100	8	12	20	1	3
Indische Kunst- geschichte	m	12	-	-	11	-	-	1	-	-
	w	22	-	-	18	-	-	4	-	-
	i	34	-	-	29	-	-	5	-	-
Indische Philologie	m	9	-	-	9	-	-	-	-	-
	w	24	-	-	21	-	-	3	-	-
	i	33	-	-	30	-	-	3	-	-
Iranistik	m	6	-	-	5	-	-	1	-	-
	w	23	-	-	19	-	-	4	-	-
	i	29	-	-	24	-	-	5	-	-
Islamwissenschaft	m	88	1	1	69	-	-	19	1	1
	w	133	-	-	121	-	-	12	-	-
	i	221	1	1	190	-	-	31	1	1
Japanologie	m	64	2	-	60	-	-	4	2	-
	w	98	-	-	82	-	-	16	-	-
	i	162	2	-	142	-	-	20	2	-
Altorientalistik	m	13	-	-	12	-	-	1	-	-
	w	8	1	-	5	-	-	3	1	-
	i	21	1	-	17	-	-	4	1	-
Ostasienwissenschaft	m	87	30	49	81	29	48	6	1	1
	w	126	53	71	108	47	58	18	6	13
	i	213	83	120	189	76	106	24	7	14
Semitistik	m	13	1	1	8	-	1	5	1	-
	w	7	-	1	5	-	1	2	-	-
	i	20	1	2	13	-	2	7	1	-
Sinologie	m	80	-	1	73	-	1	7	-	-
	w	147	-	1	106	-	1	41	-	-
	i	227	-	2	179	-	2	48	-	-
Turkologie	m	24	-	1	12	-	1	12	-	-
	w	65	1	1	41	-	1	24	1	-
	i	89	1	2	53	-	2	36	1	-
Ethnologie	m	110	1	1	102	-	-	8	1	1
	w	290	4	4	255	1	3	35	3	1
	i	400	5	5	357	1	3	43	4	2
Sozial- und Kultur- anthropologie	m	21	12	14	13	7	8	8	5	6
	w	65	33	41	55	26	34	10	7	7
	i	86	45	55	68	33	42	18	12	13

Noch: 14 Studierende in Berlin im Wintersemester 2006/2007 nach Hochschularten, Hochschulen, Fächergruppen und 1.Studienfach

Fächergruppe 1.Studienfach	Geschl.	Insgesamt			Deutsche			Ausländer		
		ins- gesamt	darunter im ersten		zu- sammen	darunter im ersten		zu- sammen	darunter im ersten	
			Hochschul- semester	Fach- semester		Hochschul- semester	Fach- semester		Hochschul- semester	Fach- semester
		1	2	3	4	5	6	7	8	9
U n i v e r s i t ä t e n										
Noch: Freie Universität										
Psychologie	m	257	21	29	229	11	21	28	10	8
	w	902	100	124	790	75	112	112	25	12
	i	1 159	121	153	1 019	86	133	140	35	20
Psychosoziale Prävention und Gesundheitsförderung	m	21	-	11	19	-	10	2	-	1
	w	46	3	24	41	1	22	5	2	2
	i	67	3	35	60	1	32	7	2	3
Erwachsenenbildung	m	33	-	-	33	-	-	-	-	-
	w	115	-	-	110	-	-	5	-	-
	i	148	-	-	143	-	-	5	-	-
Erziehungswissenschaft	m	92	15	22	78	8	15	14	7	7
	w	552	72	87	467	51	71	85	21	16
	i	644	87	109	545	59	86	99	28	23
Grundschulpädagogik	m	35	2	7	34	2	7	1	-	-
	w	184	47	69	171	42	64	13	5	5
	i	219	49	76	205	44	71	14	5	5
Intercultural Education	m	4	1	1	-	-	-	4	1	1
	w	37	8	17	7	1	7	30	7	10
	i	41	9	18	7	1	7	34	8	11
Schulentwicklung und Qualitätssicherung	m	5	-	5	5	-	5	-	-	-
	w	6	1	6	4	-	4	2	1	2
	i	11	1	11	9	-	9	2	1	2
Fächergruppe zusammen	m	3 954	427	570	3 414	275	479	540	152	91
	w	8 524	1 026	1 243	7 080	678	1 024	1 444	348	219
	i	12 478	1 453	1 813	10 494	953	1 503	1 984	500	310
Sport										
Sport/Sportwissenschaft	m	14	-	-	13	-	-	1	-	-
	w	9	-	-	9	-	-	-	-	-
	i	23	-	-	22	-	-	1	-	-
Sportwissenschaft	m	1	-	-	1	-	-	-	-	-
	w	3	-	-	2	-	-	1	-	-
	i	4	-	-	3	-	-	1	-	-
Fächergruppe zusammen	m	15	-	-	14	-	-	1	-	-
	w	12	-	-	11	-	-	1	-	-
	i	27	-	-	25	-	-	2	-	-
Rechts-, Wirtschafts- und Sozialwissenschaften										
Europawissenschaften (European Studies)	m	4	2	4	2	-	2	2	2	2
	w	10	2	10	6	-	6	4	2	4
	i	14	4	14	8	-	8	6	4	6
International Relations Online	m	9	7	9	1	-	1	8	7	8
	w	1	1	1	1	-	1	-	-	-
	i	10	8	10	2	1	2	8	7	8
East European Studies	m	11	5	8	3	-	3	8	5	5
	w	30	9	13	11	-	2	19	9	11
	i	41	14	21	14	-	5	27	14	16
Lateinamerikastudien	m	4	2	2	-	-	-	4	2	2
	w	24	4	10	12	-	6	12	4	4
	i	28	6	12	12	-	6	16	6	6
Lateinamerikanistik	m	36	-	1	30	-	-	6	-	1
	w	151	2	1	121	-	-	30	2	1
	i	187	2	2	151	-	-	36	2	2
Osteuropastudien	m	68	4	9	45	-	4	23	4	5
	w	146	6	21	100	-	13	46	6	8
	i	214	10	30	145	-	17	69	10	13
Internationale Beziehungen	m	20	4	10	13	2	6	7	2	4
	w	28	8	21	21	3	16	7	5	5
	i	48	12	31	34	5	22	14	7	9
Politikwissenschaft/ Politologie	m	1 119	166	177	894	52	89	225	114	88
	w	910	195	176	629	44	68	281	151	108
	i	2 029	361	353	1 523	96	157	506	265	196
Sozialkunde	m	230	40	60	225	40	60	5	-	-
	w	184	30	42	175	28	40	9	2	2
	i	414	70	102	400	68	100	14	2	2
Soziologie	m	219	3	9	194	2	8	25	1	1
	w	271	2	11	242	-	8	29	2	3
	i	490	5	20	436	2	16	54	3	4
Sozialpädagogik/ Sozialarbeit	m	54	-	-	52	-	-	2	-	-
	w	176	-	1	163	-	1	13	-	-
	i	230	-	1	215	-	1	15	-	-
Rechtswissenschaft	m	1 267	129	161	1 126	96	136	141	33	25
	w	1 439	205	219	1 188	137	168	251	68	51
	i	2 706	334	380	2 314	233	304	392	101	76
Betriebswirtschaftslehre	m	772	86	105	659	62	83	113	24	22
	w	773	89	110	580	57	77	193	32	33
	i	1 545	175	215	1 239	119	160	306	56	55
Technischer Vertrieb	m	35	4	22	32	3	21	3	1	1
	w	4	1	3	4	1	3	-	-	-
	i	39	5	25	36	4	24	3	1	1
Tourismusmanagement und regionale Tourismusplanung	m	9	3	9	5	-	5	4	3	4
	w	16	2	16	12	-	12	4	2	4
	i	25	5	25	17	-	17	8	5	8

Noch: 14 Studierende in Berlin im Wintersemester 2006/2007 nach Hochschularten, Hochschulen, Fächergruppen und 1.Studienfach

Fächergruppe 1.Studienfach	Geschl.	Insgesamt			Deutsche			Ausländer		
		ins- gesamt	darunter im ersten		zu- sammen	darunter im ersten		zu- sammen	darunter im ersten	
			Hochschul- semester	Fach- semester		Hochschul- semester	Fach- semester		Hochschul- semester	Fach- semester
		1	2	3	4	5	6	7	8	9
U n i v e r s i t ä t e n										
Noch: Freie Universität										
Volkswirtschaftslehre	m	694	104	131	589	88	115	105	16	16
	w	434	46	68	316	33	49	118	13	19
	i	1 128	150	199	905	121	164	223	29	35
Wirtschaftswissenschaften	m	5	1	-	4	-	-	1	1	-
	w	4	2	2	3	1	2	1	1	-
	i	9	3	2	7	1	2	2	2	-
Fächergruppe zusammen	m	4 556	560	717	3 874	345	533	682	215	184
	w	4 601	604	725	3 584	305	472	1 017	299	253
	i	9 157	1 164	1 442	7 458	650	1 005	1 699	514	437
Mathematik, Naturwissenschaften										
Mathematik	m	336	60	88	291	49	75	45	11	13
	w	268	52	76	240	48	71	28	4	5
	i	604	112	164	531	97	146	73	15	18
Scientific Computing	m	6	-	1	4	-	1	2	-	-
	w	1	-	-	1	-	-	-	-	-
	i	7	-	1	5	-	1	2	-	-
Statistik	m	3	-	-	2	-	-	1	-	-
	w	2	-	-	1	-	-	1	-	-
	i	5	-	-	3	-	-	2	-	-
Bioinformatik	m	190	29	62	169	24	54	21	5	8
	w	77	22	32	64	20	27	13	2	5
	i	267	51	94	233	44	81	34	7	13
Informatik	m	774	92	116	640	72	95	134	20	21
	w	158	20	32	111	11	25	47	9	7
	i	932	112	148	751	83	120	181	29	28
Physik	m	427	81	95	386	70	88	41	11	7
	w	111	16	21	87	12	18	24	4	3
	i	538	97	116	473	82	106	65	15	10
Biochemie	m	193	11	19	168	5	12	25	6	7
	w	206	19	25	179	14	18	27	5	7
	i	399	30	44	347	19	30	52	11	14
Chemie	m	397	49	94	334	46	85	63	3	9
	w	281	44	70	229	36	59	52	8	11
	i	678	93	164	563	82	144	115	11	20
Polymer Science	m	9	3	4	2	-	1	7	3	3
	w	4	4	4	-	-	-	4	4	4
	i	13	7	8	2	-	1	11	7	7
Pharmazie	m	223	24	30	190	24	29	33	-	1
	w	606	67	79	525	62	72	81	5	7
	i	829	91	109	715	86	101	114	5	8
Biologie	m	423	37	59	380	30	49	43	7	10
	w	924	105	133	844	88	122	80	17	11
	i	1 347	142	192	1 224	118	171	123	24	21
Geologie	m	100	-	1	95	-	1	5	-	-
	w	103	1	4	99	-	3	4	1	1
	i	203	1	5	194	-	4	9	1	1
Geophysik	m	15	-	1	13	-	-	2	-	1
	w	8	-	-	6	-	-	2	-	-
	i	23	-	1	19	-	-	4	-	1
Geologische Wissenschaften	m	96	35	52	87	30	46	9	5	6
	w	66	18	28	63	16	27	3	2	1
	i	162	53	80	150	46	73	12	7	7
Meteorologie	m	97	16	26	89	16	25	8	-	1
	w	86	25	28	82	25	28	4	-	-
	i	183	41	54	171	41	53	12	-	1
Mineralogie	m	7	-	-	4	-	-	3	-	-
	w	1	-	-	-	-	-	1	-	-
	i	8	-	-	4	-	-	4	-	-
Geographie/Erdkunde	m	264	2	2	252	1	2	12	1	-
	w	235	2	1	220	-	-	15	2	1
	i	499	4	3	472	1	2	27	3	1
Geographische Wissenschaften	m	139	37	55	131	35	51	8	2	4
	w	86	22	30	79	19	27	7	3	3
	i	225	59	85	210	54	78	15	5	7
Metropolitan Studies	m	3	3	3	1	1	1	2	2	2
	w	3	-	1	3	-	1	-	-	-
	i	6	3	4	4	1	2	2	2	2
Fächergruppe zusammen	m	3 702	479	708	3 238	403	615	464	76	93
	w	3 226	417	564	2 833	351	498	393	66	66
	i	6 928	896	1 272	6 071	754	1 113	857	142	159
Veterinärmedizin										
Veterinärmedizin	m	175	17	25	134	11	17	41	6	8
	w	1 057	137	195	1 010	130	190	47	7	5
	i	1 232	154	220	1 144	141	207	88	13	13
Veterinary Public Health	m	6	-	-	-	-	-	6	-	-
	w	7	-	-	-	-	-	7	-	-
	i	13	-	-	-	-	-	13	-	-
Fächergruppe zusammen	m	181	17	25	134	11	17	47	6	8
	w	1 064	137	195	1 010	130	190	54	7	5
	i	1 245	154	220	1 144	141	207	101	13	13

Noch: 14 Studierende in Berlin im Wintersemester 2006/2007 nach Hochschularten, Hochschulen, Fächergruppen und 1.Studienfach

Fächergruppe 1.Studienfach	Geschl.	Insgesamt			Deutsche			Ausländer		
		insgesamt	darunter im ersten		zusammen	darunter im ersten		zusammen	darunter im ersten	
			Hochschulsemester	Fachsemester		Hochschulsemester	Fachsemester		Hochschulsemester	Fachsemester
		1	2	3	4	5	6	7	8	9
U n i v e r s i t ä t e n										
Noch: Freie Universität										
Ingenieurwissenschaften										
Umweltschutz	m	21	-	6	15	-	5	6	-	1
	w	33	1	10	26	1	9	7	-	1
	i	54	1	16	41	1	14	13	-	2
Fächergruppe zusammen	m	21	-	6	15	-	5	6	-	1
	w	33	1	10	26	1	9	7	-	1
	i	54	1	16	41	1	14	13	-	2
Kunst, Kunstwissenschaft										
Kunstgeschichte	m	163	14	19	141	7	13	22	7	6
	w	747	77	84	641	49	72	106	28	12
	i	910	91	103	782	56	85	128	35	18
Ostasiatische Kunstgeschichte	m	5	-	-	4	-	-	1	-	-
	w	23	-	1	13	-	-	10	-	1
	i	28	-	1	17	-	-	11	-	1
Filmwissenschaft	m	81	14	16	68	8	11	13	6	5
	w	136	20	20	113	9	17	23	11	3
	i	217	34	36	181	17	28	36	17	8
Theaterwissenschaft	m	86	10	11	75	7	10	11	3	1
	w	344	43	47	298	33	43	46	10	4
	i	430	53	58	373	40	53	57	13	5
Musikwissenschaft	m	53	6	2	39	-	-	14	6	2
	w	60	8	3	35	-	1	25	8	2
	i	113	14	5	74	-	1	39	14	4
Vergleichende Musikwissenschaft	m	29	-	-	25	-	-	4	-	-
	w	21	-	-	16	-	-	5	-	-
	i	50	-	-	41	-	-	9	-	-
Fächergruppe zusammen	m	417	44	48	352	22	34	65	22	14
	w	1 331	148	155	1 116	91	133	215	57	22
	i	1 748	192	203	1 468	113	167	280	79	36
Hochschule zusammen	m	12 846	1 527	2 074	11 041	1 056	1 683	1 805	471	391
	w	18 791	2 333	2 892	15 660	1 556	2 326	3 131	777	566
	i	31 637	3 860	4 966	26 701	2 612	4 009	4 936	1 248	957
Technische Universität										
Sprach- und Kulturwissenschaften										
Kultur und Technik	m	64	44	62	43	23	42	21	21	20
	w	102	85	99	70	56	68	32	29	31
	i	166	129	161	113	79	110	53	50	51
Philosophie	m	155	2	1	135	-	-	20	2	1
	w	102	-	3	81	-	3	21	-	-
	i	257	2	4	216	-	3	41	2	1
Philosophie des Wissens und der Wissenschaften	m
	w
	i	2
Geschichte	m	363	1	3	334	-	2	29	1	1
	w	384	1	3	343	-	3	41	1	-
	i	747	2	6	677	-	5	70	2	1
Kommunikation und Sprache	m	15	3	15	8	-	8	7	3	7
	w	49	14	49	19	-	19	30	14	30
	i	64	17	64	27	-	27	37	17	37
Medienberatung	m	66	-	1	59	-	1	7	-	-
	w	101	-	2	80	-	2	21	-	-
	i	167	-	3	139	-	3	28	-	-
Medienkommunikation und -technologie	m	5	1	5	4	1	4	1	-	1
	w	9	3	9	4	-	4	5	3	5
	i	14	4	14	8	1	8	6	3	6
Medienkunde/Kommunikations-/Informationswissenschaft	m	186	2	1	168	-	1	18	2	-
	w	73	1	2	57	-	1	16	1	1
	i	259	3	3	225	-	2	34	3	1
Semiotik	m	19	-	1	14	-	1	5	-	-
	w	12	-	-	5	-	-	7	-	-
	i	31	-	1	19	-	1	12	-	-
Latein	m
	w
	i	2
Deutsch als Fremdsprache	m	60	-	-	26	-	-	34	-	-
	w	322	3	1	145	1	1	177	2	-
	i	382	3	1	171	1	1	211	2	-
Deutsche Philologie	m	152	4	2	104	-	1	48	4	1
	w	371	-	1	277	-	1	94	-	-
	i	523	4	3	381	-	2	142	4	1
Germanistik/Deutsch	m	71	-	-	68	-	-	3	-	-
	w	198	-	1	189	-	1	9	-	-
	i	269	-	1	257	-	1	12	-	-
Linguistik	m	49	-	-	29	-	-	20	-	-
	w	153	1	1	105	-	1	48	1	-
	i	202	1	1	134	-	1	68	1	-
Anglistik/Englisch	m	6	-	-	6	-	-	-	-	-
	w	15	-	-	12	-	-	3	-	-
	i	21	-	-	18	-	-	3	-	-
Französisch	m	9	-	-	7	-	-	2	-	-
	w	27	-	-	25	-	-	2	-	-
	i	36	-	-	32	-	-	4	-	-

Noch: 14 Studierende in Berlin im Wintersemester 2006/2007 nach Hochschularten, Hochschulen, Fächergruppen und 1.Studienfach

Fächergruppe 1.Studienfach	Geschl.	Insgesamt			Deutsche			Ausländer		
		ins- gesamt	darunter im ersten		zu- sammen	darunter im ersten		zu- sammen	darunter im ersten	
			Hochschul- semester	Fach- semester		Hochschul- semester	Fach- semester		Hochschul- semester	Fach- semester
		1	2	3	4	5	6	7	8	9
U n i v e r s i t ä t e n										
Noch: Technische Universität										
Italienisch	m
	w
	i	1
Romanische Literaturen	m
	w
	i	1
Romanische Sprachen	m
	w
	i	1
Romanistik	m	14	1	1	4	-	-	10	1	1
	w	31	-	-	24	-	-	7	-	-
	i	45	1	1	28	-	-	17	1	1
Spanisch	m
	w
	i	1
Psychologie	m	148	1	-	138	-	-	10	1	-
	w	339	4	8	308	-	8	31	4	-
	i	487	5	8	446	-	8	41	5	-
Berufspädagogik	m	53	-	1	51	-	1	2	-	-
	w	31	-	-	31	-	-	-	-	-
	i	84	-	1	82	-	1	2	-	-
Erwachsenenbildung	m	5	-	-	5	-	-	-	-	-
	w	20	-	-	19	-	-	1	-	-
	i	25	-	-	24	-	-	1	-	-
Erziehung und Aus- bildung in Europa	m	2	-	1	2	-	1	-	-	-
	w	11	1	7	6	-	5	5	1	2
	i	13	1	8	8	-	6	5	1	2
Erziehungswissenschaft	m	60	1	-	48	-	-	12	1	-
	w	217	1	4	179	-	4	38	1	-
	i	277	2	4	227	-	4	50	2	-
Fächergruppe zusammen	m	1 502	60	94	1 253	24	62	249	36	32
	w	2 575	115	192	1 986	57	122	589	58	70
	i	4 077	175	286	3 239	81	184	838	94	102
Rechts-, Wirtschafts- und Sozialwissenschaften	m
	w
	i	2
Europawissenschaften (European Studies)	m
	w
	i	2
Politikwissenschaft/ Politologie	m	4	-	-	3	-	-	1	-	-
	w	5	-	-	4	-	-	1	-	-
	i	9	-	-	7	-	-	2	-	-
Sozialkunde	m	47	-	-	46	-	-	1	-	-
	w	61	-	-	59	-	-	2	-	-
	i	108	-	-	105	-	-	3	-	-
Soziologie	m	23	-	1	16	-	-	7	-	1
	w	29	-	1	24	-	-	5	-	-
	i	52	-	2	40	-	-	12	-	1
Soziologie technik- wissenschaftlicher Richtung	m	110	20	25	102	18	23	8	2	2
	w	117	18	21	105	17	20	12	1	1
	i	227	38	46	207	35	43	20	3	3
Verkehrswesen	m	1 753	243	283	1 480	196	232	273	47	51
	w	259	50	53	221	41	44	38	9	9
	i	2 012	293	336	1 701	237	276	311	56	60
Economics	m	87	39	51	73	30	43	14	9	8
	w	64	34	40	42	18	23	22	16	17
	i	151	73	91	115	48	66	36	25	25
Arbeitslehre/Haushalt	m	18	-	-	17	-	-	1	-	-
	w	157	-	-	155	-	-	2	-	-
	i	175	-	-	172	-	-	3	-	-
Arbeitslehre	m	46	14	22	45	14	22	1	-	-
	w	121	48	57	115	45	54	6	3	3
	i	167	62	79	160	59	76	7	3	3
Betriebswirtschafts- lehre	m	510	13	4	404	-	2	106	13	2
	w	476	10	2	325	1	-	151	9	2
	i	986	23	6	729	1	2	257	22	4
Bildungsmanagement	m	1	-	1	1	-	1	-	-	-
	w	8	1	8	7	-	7	1	1	1
	i	9	1	9	8	-	8	1	1	1
Volkswirtschaftslehre	m	165	2	4	129	1	4	36	1	-
	w	104	-	4	61	-	3	43	-	1
	i	269	2	8	190	1	7	79	1	1
Wirtschaftswissen- schaften	m
	w
	i	2
Wissenschaftskommuni- kation/Wissenschafts- marketing	m	12	1	6	12	1	6	-	-	-
	w	16	1	8	15	-	7	1	1	1
	i	28	2	14	27	1	13	1	1	1
Wirtschaftsingenieur- wesen	m	1 823	168	197	1 558	148	177	265	20	20
	w	402	51	57	294	36	40	108	15	17
	i	2 225	219	254	1 852	184	217	373	35	37
Fächergruppe zusammen	m	4 600	500	594	3 887	408	510	713	92	84
	w	1 822	213	252	1 429	158	199	393	55	53
	i	6 422	713	846	5 316	566	709	1 106	147	137

Noch: 14 Studierende in Berlin im Wintersemester 2006/2007 nach Hochschularten, Hochschulen, Fächergruppen und 1. Studienfach

Fächergruppe 1. Studienfach	Geschl.	Insgesamt			Deutsche			Ausländer		
		ins- gesamt	darunter im ersten		zu- sammen	darunter im ersten		zu- sammen	darunter im ersten	
			Hochschul- semester	Fach- semester		Hochschul- semester	Fach- semester		Hochschul- semester	Fach- semester
1	2	3	4	5	6	7	8	9		
U n i v e r s i t ä t e n										
Noch: Technische Universität										
Lebensmitteltechnologie	m	206	36	47	169	31	40	37	5	7
	w	312	67	80	250	59	70	62	8	10
	i	518	103	127	419	90	110	99	13	17
Ernährung/Lebensmittel- wissenschaft	m	35	4	6	35	4	6	-	-	-
	w	109	10	13	104	9	12	5	1	1
	i	144	14	19	139	13	18	5	1	1
Fächergruppe zusammen	m	632	92	121	569	83	109	63	9	12
	w	911	134	172	793	114	148	118	20	24
	i	1 543	226	293	1 362	197	257	181	29	36
Ingenieurwissenschaften										
Arbeitslehre/Technik	m	33	-	-	33	-	-	-	-	-
	w	23	-	-	23	-	-	-	-	-
	i	56	-	-	56	-	-	-	-	-
Gestaltungstechnik	m	11	-	-	11	-	-	-	-	-
	w	27	-	-	25	-	-	2	-	-
	i	38	-	-	36	-	-	2	-	-
Human Factors	m	12	-	12	8	-	8	4	-	4
	w	24	4	24	21	2	21	3	2	3
	i	36	4	36	29	2	29	7	2	7
Interdisziplinäre Studien (Schwerpunkt Ingenieurwissensch.)	m
	w
	i	1
Process, Energy and Environmental Systems Engineering	m	41	18	20	2	1	1	39	17	19
	w	18	6	9	1	-	1	17	6	8
	i	59	24	29	3	1	2	56	23	27
Hüttenwesen	m
	w
	i	1
Energie- und Ver- fahrenstechnik	m	435	91	106	342	64	76	93	27	30
	w	123	31	31	82	13	15	41	18	16
	i	558	122	137	424	77	91	134	45	46
Global Production Engineering	m	74	23	25	-	-	-	74	23	25
	w	13	5	5	1	-	-	12	5	5
	i	87	28	30	1	-	-	86	28	30
Informationstechnik im Maschinenwesen	m	203	26	31	129	24	28	74	2	3
	w	21	2	4	7	1	3	14	1	1
	i	224	28	35	136	25	31	88	3	4
Maschinenbau	m	1 235	189	209	946	145	164	289	44	45
	w	128	22	24	94	16	18	34	6	6
	i	1 363	211	233	1 040	161	182	323	50	51
Metalltechnik	m	36	4	8	35	3	7	1	1	1
	w	12	2	3	12	2	3	-	-	-
	i	48	6	11	47	5	10	1	1	1
Physikalische Inge- nieurwissenschaft	m	295	31	41	276	29	38	19	2	3
	w	65	12	15	58	12	15	7	-	-
	i	360	43	56	334	41	53	26	2	3
Werkstoffwissenschaften	m	133	13	19	114	11	15	19	2	4
	w	48	1	5	39	1	5	9	-	-
	i	181	14	24	153	12	20	28	2	4
Elektrotechnik	m	1 146	144	186	696	75	110	450	69	76
	w	96	20	22	42	6	8	54	14	14
	i	1 242	164	208	738	81	118	504	83	90
Architektur	m	903	92	114	729	44	68	174	48	46
	w	863	121	161	667	58	99	196	63	62
	i	1 766	213	275	1 396	102	167	370	111	108
Urban Design (Städtebau)	m	12	9	12	4	1	4	8	8	8
	w	17	12	17	3	-	3	14	12	14
	i	29	21	29	7	1	7	22	20	22
Historische Urbanistik	m	5	-	5	5	-	5	-	-	-
	w	10	3	10	5	-	5	5	3	5
	i	15	3	15	10	-	10	5	3	5
Planung und Betrieb im Verkehrswesen	m
	w
	i	1
Real Estate Management	m	38	1	12	37	-	11	1	1	1
	w	16	1	6	15	-	5	1	1	1
	i	54	2	18	52	-	16	2	2	2
Stadt- und Regional- planung	m	317	21	36	291	20	35	26	1	1
	w	227	25	34	194	15	24	33	10	10
	i	544	46	70	485	35	59	59	11	11
Umweltschutz	m	378	58	75	333	45	62	45	13	13
	w	257	35	53	201	24	38	56	11	15
	i	635	93	128	534	69	100	101	24	28
Urban Management	m	15	6	6	2	-	-	13	6	6
	w	7	4	4	-	-	-	7	4	4
	i	22	10	10	2	-	-	20	10	10
Bauingenieurwesen	m	455	55	63	345	39	47	110	16	16
	w	125	22	24	101	14	16	24	8	8
	i	580	77	87	446	53	63	134	24	24
Bautechnik/Bauinge- nieurtechnik	m	75	2	2	73	2	2	2	-	-
	w	41	-	1	39	-	1	2	-	-
	i	116	2	3	112	2	3	4	-	-

Noch: 14 Studierende in Berlin im Wintersemester 2006/2007 nach Hochschularten, Hochschulen, Fächergruppen und 1.Studienfach

Fächergruppe 1.Studienfach	Geschl.	Insgesamt			Deutsche			Ausländer		
		insgesamt	darunter im ersten		zusammen	darunter im ersten		zusammen	darunter im ersten	
			Hochschulsemester	Fachsemester		Hochschulsemester	Fachsemester		Hochschulsemester	Fachsemester
		1	2	3	4	5	6	7	8	9
Universitäten										
Noch: Technische Universität										
Gebäudetechnik	m	111	12	16	84	11	15	27	1	1
	w	29	1	2	28	1	2	1	-	-
	i	140	13	18	112	12	17	28	1	1
Vermessungswesen	m	86	1	8	78	-	5	8	1	3
	w	31	1	3	28	-	2	3	1	1
	i	117	2	11	106	-	7	11	2	4
Fächergruppe zusammen	m	6 051	796	1 006	4 574	514	701	1 477	282	305
	w	2 222	331	458	1 686	165	284	536	166	174
	i	8 273	1 127	1 464	6 260	679	985	2 013	448	479
Kunst, Kunstwissenschaft										
Denkmalpflege	m	29	-	12	23	-	11	6	-	1
	w	49	4	13	36	1	8	13	3	5
	i	78	4	25	59	1	19	19	3	6
Kunstgeschichte	m	55	-	2	50	-	2	5	-	-
	w	209	-	3	182	-	3	27	-	-
	i	264	-	5	232	-	5	32	-	-
Kunstwissenschaft und Kunsttechnologie	m	1	-	1	1	-	1	-	-	-
	w	6	3	6	4	1	4	2	2	2
	i	7	3	7	5	1	5	2	2	2
Bühnenbild	m	7	-	-	5	-	-	2	-	-
	w	23	-	-	16	-	-	7	-	-
	i	30	-	-	21	-	-	9	-	-
Musikwissenschaft	m	107	-	1	96	-	1	11	-	-
	w	115	-	3	85	-	3	30	-	-
	i	222	-	4	181	-	4	41	-	-
Fächergruppe zusammen	m	199	-	16	175	-	15	24	-	1
	w	402	7	25	323	2	18	79	5	7
	i	601	7	41	498	2	33	103	5	8
Hochschule zusammen	m	17 555	1 939	2 478	14 084	1 386	1 898	3 471	553	580
	w	9 812	1 045	1 405	7 628	672	1 002	2 184	373	403
	i	27 367	2 984	3 883	21 712	2 058	2 900	5 655	926	983
Humboldt-Universität										
Sprach- und Kulturwissenschaften										
Deaf Studies (Sprache und Kultur der Gehörlosengemeinschaft)	m	1	-	1	1	-	1	-	-	-
	w	19	10	15	18	10	15	1	-	-
	i	20	10	16	19	10	16	1	-	-
Geschlechterstudien	m	23	-	-	22	-	-	1	-	-
	w	227	1	2	207	-	2	20	1	-
	i	250	1	2	229	-	2	21	1	-
Kulturwissenschaft	m	220	13	12	185	5	8	35	8	4
	w	415	29	24	357	10	19	58	19	5
	i	635	42	36	542	15	27	93	27	9
Evangelische Theologie	m	253	28	38	222	21	35	31	7	3
	w	319	43	54	299	36	51	20	7	3
	i	572	71	92	521	57	86	51	14	6
Philosophie	m	454	56	49	362	29	42	92	27	7
	w	265	38	30	206	18	23	59	20	7
	i	719	94	79	568	47	65	151	47	14
Religion und Kultur	m	3	-	3	3	-	3	-	-	-
	w	13	2	13	11	-	11	2	2	2
	i	16	2	16	14	-	14	2	2	2
Alte Geschichte	m	42	1	-	37	-	-	5	1	-
	w	34	2	1	31	1	1	3	1	-
	i	76	3	1	68	1	1	8	2	-
Archäologie	m	61	1	-	54	-	-	7	1	-
	w	96	5	-	83	-	-	13	5	-
	i	157	6	-	137	-	-	20	6	-
Archäologie und Kulturgeschichte Nordostafrikas	m	24	-	-	23	-	-	1	-	-
	w	41	-	2	40	-	2	1	-	-
	i	65	-	2	63	-	2	2	-	-
Archäologie und Kulturwissenschaft	m	13	9	13	12	8	12	1	1	1
	w	22	19	22	21	18	21	1	1	1
	i	35	28	35	33	26	33	2	2	2
Geschichte	m	319	65	71	289	48	64	30	17	7
	w	283	63	61	251	38	49	32	25	12
	i	602	128	132	540	86	113	62	42	19
Mittelalterliche Geschichte	m	46	-	-	45	-	-	1	-	-
	w	37	-	2	34	-	2	3	-	-
	i	83	-	2	79	-	2	4	-	-
Neuere und neueste Geschichte	m	565	15	8	515	1	5	50	14	3
	w	367	14	2	310	1	1	57	13	1
	i	932	29	10	825	2	6	107	27	4
Sudanarchäologie	m
	w
	i
Ur- und Frühgeschichte	m	68	-	1	66	-	-	2	-	1
	w	84	1	2	81	-	1	3	1	1
	i	152	1	3	147	-	1	5	1	2
Bibliotheks- und Informationswissenschaft	m	149	15	41	135	13	39	14	2	2
	w	312	22	54	295	19	51	17	3	3
	i	461	37	95	430	32	90	31	5	5

Noch: 14 Studierende in Berlin im Wintersemester 2006/2007 nach Hochschularten, Hochschulen, Fächergruppen und 1. Studienfach

Fächergruppe 1. Studienfach	Geschl.	Insgesamt			Deutsche			Ausländer		
		insgesamt	darunter im ersten		zusammen	darunter im ersten		zusammen	darunter im ersten	
			Hochschulsemester	Fachsemester		Hochschulsemester	Fachsemester		Hochschulsemester	Fachsemester
1	2	3	4	5	6	7	8	9		
Universitäten										
Noch: Humboldt-Universität										
Medienkunde/Kommunikations-/Informationswissenschaft	m	33	1	1	30	-	1	3	1	-
	w	36	7	-	25	-	-	11	7	-
	i	69	8	1	55	-	1	14	8	-
Deutsche Literatur	m	45	20	13	31	7	11	14	13	2
	w	102	45	32	70	18	27	32	27	5
	i	147	65	45	101	25	38	46	40	7
Vergleichende Sprachwissenschaft/Indogermanistik	m	4	-	-	4	-	-	-	-	-
	w	6	-	-	6	-	-	-	-	-
	i	10	-	-	10	-	-	-	-	-
Gebärdensprachdolmetschen	m	3	-	-	3	-	-	-	-	-
	w	14	-	-	14	-	-	-	-	-
	i	17	-	-	17	-	-	-	-	-
Historische Linguistik	m	10	3	5	9	2	4	1	1	1
	w	35	16	21	30	13	18	5	3	3
	i	45	19	26	39	15	22	6	4	4
Griechisch	m	15	5	4	11	2	4	4	3	-
	w	29	3	5	24	2	5	5	1	-
	i	44	8	9	35	4	9	9	4	-
Latein	m	55	12	14	52	11	13	3	1	1
	w	99	13	17	87	10	16	12	3	1
	i	154	25	31	139	21	29	15	4	2
Ältere deutsche Literatur und Sprache	m	33	1	-	29	-	-	4	1	-
	w	62	5	-	53	-	-	9	5	-
	i	95	6	-	82	-	-	13	6	-
Deutsch als Fremdsprache	m	14	2	5	12	-	3	2	2	2
	w	55	5	18	41	-	12	14	5	6
	i	69	7	23	53	-	15	16	7	8
Germanische Linguistik	m	153	43	8	83	5	6	70	38	2
	w	390	70	32	201	17	20	189	53	12
	i	543	113	40	284	22	26	259	91	14
Germanistik/Deutsch	m	142	21	14	123	7	13	19	14	1
	w	417	69	47	348	25	41	69	44	6
	i	559	90	61	471	32	54	88	58	7
Neuere deutsche Literatur	m	170	18	1	139	1	1	31	17	-
	w	351	50	4	271	1	1	80	49	3
	i	521	68	5	410	2	2	111	66	3
Skandinavistik	m	104	6	16	92	6	16	12	-	-
	w	313	43	58	272	38	53	41	5	5
	i	417	49	74	364	44	69	53	5	5
Amerikanistik/Amerikakunde	m	44	2	3	41	1	2	3	1	1
	w	143	27	30	111	16	25	32	11	5
	i	187	29	33	152	17	27	35	12	6
Anglistik/Englisch	m	178	12	13	153	8	12	25	4	1
	w	588	42	51	510	34	46	78	8	5
	i	766	54	64	663	42	58	103	12	6
Französisch	m	65	6	5	49	3	5	16	3	-
	w	263	38	43	226	26	38	37	12	5
	i	328	44	48	275	29	43	53	15	5
Italienisch	m	24	4	7	18	3	6	6	1	1
	w	102	11	19	70	8	16	32	3	3
	i	126	15	26	88	11	22	38	4	4
Portugiesisch	m	1	-	-	1	-	-	-	-	-
	w	7	-	-	7	-	-	-	-	-
	i	8	-	-	8	-	-	-	-	-
Rumänisch	m	1	-	-	1	-	-	-	-	-
	w	7	-	-	4	-	-	3	-	-
	i	8	-	-	5	-	-	3	-	-
Spanisch	m	67	8	5	51	4	5	16	4	-
	w	231	32	28	184	18	24	47	14	4
	i	298	40	33	235	22	29	63	18	4
Bulgaristik/Bulgarisch	m
	w
	i	1
Hungarologie/Ungarisch	m	9	1	-	5	-	-	4	1	-
	w	25	2	-	16	-	-	9	2	-
	i	34	3	-	21	-	-	13	3	-
Polonistik/Polnisch	m	15	-	-	14	-	-	1	-	-
	w	55	1	-	26	-	-	29	1	-
	i	70	1	-	40	-	-	30	1	-
Russisch	m	66	10	16	47	9	15	19	1	1
	w	315	27	36	190	16	23	125	11	13
	i	381	37	52	237	25	38	144	12	14
Serbokroatisch/Serbokroatisch	m	10	-	-	3	-	-	7	-	-
	w	27	1	-	14	-	-	13	1	-
	i	37	1	-	17	-	-	20	1	-
Slawistik	m	33	6	10	23	3	7	10	3	3
	w	139	42	47	85	25	31	54	17	16
	i	172	48	57	108	28	38	64	20	19
Bohemistik/Tschechisch	m	6	1	-	5	-	-	1	1	-
	w	17	1	-	14	-	-	3	1	-
	i	23	2	-	19	-	-	4	2	-

Noch: 14 Studierende in Berlin im Wintersemester 2006/2007 nach Hochschularten, Hochschulen, Fächergruppen und 1.Studienfach

Fächergruppe 1.Studienfach	Geschl.	Insgesamt			Deutsche			Ausländer		
		ins- gesamt	darunter im ersten		zu- sammen	darunter im ersten		zu- sammen	darunter im ersten	
			Hochschul- semester	Fach- semester		Hochschul- semester	Fach- semester		Hochschul- semester	Fach- semester
		1	2	3	4	5	6	7	8	9
U n i v e r s i t ä t e n										
Noch: Humboldt-Universität										
Ägyptologie	m	2	-	-	2	-	-	-	-	-
	w	9	-	-	9	-	-	-	-	-
	i	11	-	-	11	-	-	-	-	-
Afrikanistik	m	36	1	-	32	-	-	4	1	-
	w	107	2	2	100	1	2	7	1	-
	i	143	3	2	132	1	2	11	2	-
Indonesistik	m
	w
	i	1
Islamwissenschaft	m	2	-	-	2	-	-	-	-	-
	w	2	-	-	1	-	-	1	-	-
	i	4	-	-	3	-	-	1	-	-
Japanologie	m	44	-	1	38	-	1	6	-	-
	w	63	2	-	48	-	-	15	2	-
	i	107	2	1	86	-	1	21	2	-
Mittelasienwissen- schaften	m	2	-	-	2	-	-	-	-	-
	w	1	-	-	1	-	-	-	-	-
	i	3	-	-	3	-	-	-	-	-
Moderne Vorderasien- studien	m
	w
	i	1
Sinologie	m	16	-	-	13	-	-	3	-	-
	w	28	-	-	19	-	-	9	-	-
	i	44	-	-	32	-	-	12	-	-
Südostasien-Studien	m	48	-	-	39	-	-	9	-	-
	w	85	1	1	70	-	-	15	1	1
	i	133	1	1	109	-	-	24	1	1
Zentralasien-Studien	m	25	1	-	20	-	-	5	1	-
	w	46	3	2	34	-	-	12	3	2
	i	71	4	2	54	-	-	17	4	2
Europäische Ethnologie	m	122	7	11	111	3	9	11	4	2
	w	296	28	23	251	12	20	45	16	3
	i	418	35	34	362	15	29	56	20	5
Psychologie	m	195	18	22	178	13	20	17	5	2
	w	626	71	92	561	57	87	65	14	5
	i	821	89	114	739	70	107	82	19	7
Erwachsenenbildung	m	39	-	9	37	-	9	2	-	-
	w	120	-	27	108	-	24	12	-	3
	i	159	-	36	145	-	33	14	-	3
Erziehungswissenschaft	m	49	7	8	34	2	2	15	5	6
	w	240	36	46	213	29	42	27	7	4
	i	289	43	54	247	31	44	42	12	10
Grundschulpädagogik	m	33	2	9	29	2	8	4	-	1
	w	169	41	58	165	39	56	4	2	2
	i	202	43	67	194	41	64	8	2	3
Rehabilitations- pädagogik	m	40	1	3	35	1	3	5	-	-
	w	273	26	27	248	21	23	25	5	4
	i	313	27	30	283	22	26	30	5	4
Rehabilitationswissen- schaften (Gebärdensprach- u.Audiopädagogik)	m	-	-	-	-	-	-	-	-	-
	w	7	4	7	7	4	7	-	-	-
	i	7	4	7	7	4	7	-	-	-
Sonderpädagogik	m	125	1	3	122	1	3	3	-	-
	w	483	8	26	478	8	26	5	-	-
	i	608	9	29	600	9	29	8	-	-
Fächergruppe zusammen	m	4 321	423	443	3 695	219	388	626	204	55
	w	8 919	1 021	1 083	7 458	589	932	1 461	432	151
	i	13 240	1 444	1 526	11 153	808	1 320	2 087	636	206
Sport										
Sport/Sportwissenschaft	m	311	29	36	300	25	36	11	4	-
	w	221	20	26	218	19	26	3	1	-
	i	532	49	62	518	44	62	14	5	-
Sportwissenschaft	m	238	12	21	224	11	18	14	1	3
	w	164	21	26	155	20	25	9	1	1
	i	402	33	47	379	31	43	23	2	4
Fächergruppe zusammen	m	549	41	57	524	36	54	25	5	3
	w	385	41	52	373	39	51	12	2	1
	i	934	82	109	897	75	105	37	7	4
Rechts-, Wirtschafts- und Sozialwissenschaften										
Europawissenschaften (European Studies)	m	1	-	1	1	-	1	-	-	-
	w	2	2	2	2	2	2	-	-	-
	i	3	2	3	3	2	3	-	-	-
Trans-Atlantic Studies	m	2	-	1	-	-	-	2	-	1
	w	1	-	-	-	-	-	1	-	-
	i	3	-	1	-	-	-	3	-	1
British Studies	m	7	2	2	1	1	1	6	1	1
	w	50	16	24	11	-	7	39	16	17
	i	57	18	26	12	1	8	45	17	18
Geschichte und Gesell- schaft Südasiens	m	19	-	-	16	-	-	3	-	-
	w	47	-	-	39	-	-	8	-	-
	i	66	-	-	55	-	-	11	-	-

Noch: 14 Studierende in Berlin im Wintersemester 2006/2007 nach Hochschularten, Hochschulen, Fächergruppen und 1.Studienfach

Fächergruppe 1.Studienfach	Geschl.	Insgesamt			Deutsche			Ausländer		
		ins- gesamt	darunter im ersten		zu- sammen	darunter im ersten		zu- sammen	darunter im ersten	
			Hochschul- semester	Fach- semester		Hochschul- semester	Fach- semester		Hochschul- semester	Fach- semester
1	2	3	4	5	6	7	8	9		
U n i v e r s i t ä t e n										
Noch: Humboldt-Universität										
Mittelasien/Kaukasus	m	5	-	-	4	-	-	1	-	-
	w	15	-	-	4	-	-	11	-	-
	i	20	-	-	8	-	-	12	-	-
Regionalstudien	m	72	21	36	65	19	32	7	2	4
Asien/Afrika	w	149	52	72	138	46	67	11	6	5
	i	221	73	108	203	65	99	18	8	9
Europäische Politische Kultur der Gegenwart	m	3	-	-	2	-	-	1	-	-
	w	6	-	-	1	-	-	5	-	-
	i	9	-	-	3	-	-	6	-	-
Internationale Beziehungen	m	9	1	2	8	1	2	1	-	-
	w	13	2	8	11	1	7	2	1	1
	i	22	3	10	19	2	9	3	1	1
Politikwissenschaft/ Politologie	m	51	-	3	41	-	2	10	-	1
	w	66	1	2	56	-	1	10	1	1
	i	117	1	5	97	-	3	20	1	2
Sozialwissenschaft	m	485	83	58	392	30	50	93	53	8
	w	615	135	95	462	45	67	153	90	28
	i	1 100	218	153	854	75	117	246	143	36
Soziologie	m	26	-	7	24	-	7	2	-	-
	w	47	2	4	37	-	2	10	2	2
	i	73	2	11	61	-	9	12	2	2
German and European Law and Legal Practice	m	1	1	1	-	-	-	1	1	1
	w	17	7	8	1	-	-	16	7	8
	i	18	8	9	1	-	-	17	8	9
Rechtswissenschaft	m	1 329	153	171	1 198	102	140	131	51	31
	w	1 456	234	224	1 233	147	177	223	87	47
	i	2 785	387	395	2 431	249	317	354	138	78
Betriebswirtschafts- lehre	m	480	63	56	399	35	44	81	28	12
	w	524	77	66	363	35	50	161	42	16
	i	1 004	140	122	762	70	94	242	70	28
Economics and Manage- ment Science	m	83	21	21	15	2	4	68	19	17
	w	84	23	20	8	-	2	76	23	18
	i	167	44	41	23	2	6	144	42	35
Volkswirtschaftslehre	m	423	65	69	363	44	62	60	21	7
	w	227	47	38	168	20	27	59	27	11
	i	650	112	107	531	64	89	119	48	18
Wirtschaftspädagogik	m	66	-	-	65	-	-	1	-	-
	w	153	1	-	148	-	-	5	1	-
	i	219	1	-	213	-	-	6	1	-
Wirtschaftspädagogik/ Wirtschaftswissen- schaften	m	24	8	11	21	7	10	3	1	1
	w	46	17	21	43	14	18	3	3	3
	i	70	25	32	64	21	28	6	4	4
Wirtschaftswissen- schaften	m	31	-	1	30	-	1	1	-	-
	w	38	-	-	38	-	-	-	-	-
	i	69	-	1	68	-	1	1	-	-
Fächergruppe zusammen	m	3 117	418	440	2 645	241	356	472	177	84
	w	3 556	616	584	2 763	310	427	793	306	157
	i	6 673	1 034	1 024	5 408	551	783	1 265	483	241
Mathematik, Natur- wissenschaften										
Mathematik	m	505	81	92	447	68	82	58	13	10
	w	318	73	86	276	58	76	42	15	10
	i	823	154	178	723	126	158	100	28	20
Statistik	m	17	-	-	9	-	-	8	-	-
	w	20	-	1	14	-	-	6	-	1
	i	37	-	1	23	-	-	14	-	1
Informatik	m	1 011	108	130	923	94	114	88	14	16
	w	130	9	14	98	6	12	32	3	2
	i	1 141	117	144	1 021	100	126	120	17	18
Wirtschaftsinformatik	m	32	3	10	23	-	6	9	3	4
	w	10	5	7	3	1	1	7	4	6
	i	42	8	17	26	1	7	16	7	10
Biophysik	m	97	11	12	85	10	12	12	1	-
	w	45	8	8	38	6	7	7	2	1
	i	142	19	20	123	16	19	19	3	1
Physik	m	564	79	93	520	70	86	44	9	7
	w	114	25	25	91	17	21	23	8	4
	i	678	104	118	611	87	107	67	17	11
Chemie	m	355	88	101	326	81	96	29	7	5
	w	236	55	60	207	49	55	29	6	5
	i	591	143	161	533	130	151	58	13	10
Polymer Science	m	2	-	-	-	-	-	2	-	-
	w	1	-	-	-	-	-	1	-	-
	i	3	-	-	-	-	-	3	-	-
Pharmazie	m
	w
	i	1
Biologie	m	301	17	38	261	14	36	40	3	2
	w	676	68	96	608	53	87	68	15	9
	i	977	85	134	869	67	123	108	18	11
Geographie/Erdkunde	m	508	42	61	494	35	60	14	7	1
	w	509	36	50	483	34	48	26	2	2
	i	1 017	78	111	977	69	108	40	9	3

Noch: 14 Studierende in Berlin im Wintersemester 2006/2007 nach Hochschularten, Hochschulen, Fächergruppen und 1.Studienfach

Fächergruppe 1.Studienfach	Geschl.	Insgesamt			Deutsche			Ausländer		
		ins-gesamt	darunter im ersten		zu-sammen	darunter im ersten		zu-sammen	darunter im ersten	
			Hochschul-semester	Fach-semester		Hochschul-semester	Fach-semester		Hochschul-semester	Fach-semester
		1	2	3	4	5	6	7	8	9
U n i v e r s i t ä t e n										
Noch: Humboldt-Universität										
Geographie der Großstadt	m	1	-	1	1	-	1	-	-	-
	w	4	2	4	2	-	2	2	2	2
	i	5	2	5	3	-	3	2	2	2
Fächergruppe zusammen	m	3 394	429	538	3 090	372	493	304	57	45
	w	2 063	281	351	1 820	224	309	243	57	42
	i	5 457	710	889	4 910	596	802	547	114	87
Humanmedizin/Gesundheitswissenschaften	m	37	13	19	36	13	19	1	-	-
Rehabilitationswissenschaften	w	163	44	58	159	41	55	4	3	3
	i	200	57	77	195	54	74	5	3	3
Fächergruppe zusammen	m	37	13	19	36	13	19	1	-	-
	w	163	44	58	159	41	55	4	3	3
	i	200	57	77	195	54	74	5	3	3
Agrar-, Forst- und Ernährungswissenschaften	m	1	-	-	-	-	-	1	-	-
Biodiversity Management and Research	w	2	-	-	2	-	-	-	-	-
	i	3	-	-	2	-	-	1	-	-
Land- und Gartenbauwissenschaft	m	37	8	10	36	7	9	1	1	1
	w	60	12	15	57	11	14	3	1	1
	i	97	20	25	93	18	23	4	2	2
Agrarökonomie	m	50	7	10	38	1	5	12	6	5
	w	61	8	22	46	1	19	15	7	3
	i	111	15	32	84	2	24	27	13	8
Agrarwissenschaften	m	326	48	54	243	33	50	83	15	4
	w	303	72	72	250	49	67	53	23	5
	i	629	120	126	493	82	117	136	38	9
Fishery Science and Aquaculture	m	31	-	10	27	-	10	4	-	-
	w	12	-	4	7	-	4	5	-	-
	i	43	-	14	34	-	14	9	-	-
Gartenbau	m	185	20	31	175	17	28	10	3	3
	w	219	25	40	201	19	35	18	6	5
	i	404	45	71	376	36	63	28	9	8
Integrated Natural Resource Management	m	14	6	8	6	-	2	8	6	6
	w	28	7	15	17	-	10	11	7	5
	i	42	13	23	23	-	12	19	13	11
Internationale Agrarwissenschaften	m	41	1	2	16	-	-	25	1	-
	w	29	-	2	22	-	2	7	-	-
	i	70	1	2	38	-	2	32	1	-
Pflanzenproduktion	m	19	-	-	19	-	-	-	-	-
	w	15	1	-	13	-	-	2	1	-
	i	34	1	-	32	-	-	2	1	-
Prozess- und Qualitätsmanagement	m	18	4	11	12	-	9	6	4	2
	w	32	6	17	24	-	13	8	6	4
	i	50	10	28	36	-	22	14	10	6
Rural Development	m	16	12	5	1	-	1	15	12	4
	w	13	13	6	-	-	-	13	13	6
	i	29	25	11	1	-	1	28	25	10
Tierproduktion	m	6	-	-	5	-	-	1	-	-
	w	14	-	1	13	-	1	1	-	-
	i	20	-	1	18	-	1	2	-	-
Fächergruppe zusammen	m	744	106	139	578	58	114	166	48	25
	w	788	144	194	652	80	165	136	64	29
	i	1 532	250	333	1 230	138	279	302	112	54
Kunst, Kunstwissenschaft	m	97	5	1	86	-	1	11	5	-
Kunstgeschichte	w	305	26	7	248	4	6	57	22	1
	i	402	31	8	334	4	7	68	27	1
Theaterwissenschaft	m	17	-	-	17	-	-	-	-	-
	w	39	-	-	38	-	-	1	-	-
	i	56	-	-	55	-	-	1	-	-
Musik und Medien	m	13	12	13	13	12	13	-	-	-
	w	16	8	16	13	5	13	3	3	3
	i	29	20	29	26	17	26	3	3	3
Musikwissenschaft	m	163	3	1	148	1	1	15	2	-
	w	209	5	2	176	-	2	33	5	-
	i	372	8	3	324	1	3	48	7	-
Fächergruppe zusammen	m	290	20	15	264	13	15	26	7	-
	w	569	39	25	475	9	21	94	30	4
	i	859	59	40	739	22	36	120	37	4
Hochschule	m	12 452	1 450	1 651	10 832	952	1 439	1 620	498	212
	w	16 443	2 186	2 347	13 700	1 292	1 960	2 743	894	387
	i	28 895	3 636	3 998	24 532	2 244	3 399	4 363	1 392	599
Charité-Universitätsmedizin										
Humanmedizin/Gesundheitswissenschaften	m	22	-	1	22	-	1	-	-	-
Consumer Health Care	w	19	-	1	19	-	1	-	-	-
	i	41	-	2	41	-	2	-	-	-
Health and Society: International Gender Studies	m	6	1	2	1	-	1	5	1	1
	w	12	4	5	8	3	4	4	1	1
	i	18	5	7	9	3	5	9	2	2

Noch: 14 Studierende in Berlin im Wintersemester 2006/2007 nach Hochschularten, Hochschulen, Fächergruppen und 1. Studienfach

Fächergruppe 1. Studienfach	Geschl.	Insgesamt			Deutsche			Ausländer		
		insgesamt	darunter im ersten		zusammen	darunter im ersten		zusammen	darunter im ersten	
			Hochschulsemester	Fachsemester		Hochschulsemester	Fachsemester		Hochschulsemester	Fachsemester
1	2	3	4	5	6	7	8	9		
U n i v e r s i t ä t e n										
Noch: Charité-Universitätsmedizin										
Medizin- und Pflegepädagogik	m	70	10	13	69	9	12	1	1	1
	w	418	59	75	413	59	75	5	-	-
	i	488	69	88	482	68	87	6	1	1
Nursing Science	m	11	-	3	11	-	3	-	-	-
	w	24	2	5	18	-	3	6	2	2
	i	35	2	8	29	-	6	6	2	2
Humanmedizin	m	2 074	147	175	1 731	89	114	343	58	61
	w	3 402	244	320	3 031	150	216	371	94	104
	i	5 476	391	495	4 762	239	330	714	152	165
International Health	m	81	12	14	48	1	3	33	11	11
	w	107	10	15	54	-	5	53	10	10
	i	188	22	29	102	1	8	86	21	21
Medizinische Neurowissenschaften	m	22	5	5	5	-	-	17	5	5
	w	31	10	14	7	-	2	24	10	12
	i	53	15	19	12	-	2	41	15	17
Medizinische Physik	m	14	-	-	13	-	-	1	-	-
	w	3	-	-	2	-	-	1	-	-
	i	17	-	-	15	-	-	2	-	-
Molekulare Medizin	m	8	1	4	6	-	3	2	1	1
	w	18	5	14	9	-	7	9	5	7
	i	26	6	18	15	-	10	11	6	8
Zahnmedizin	m	325	8	13	284	8	13	41	-	-
	w	541	25	32	481	19	26	60	6	6
	i	866	33	45	765	27	39	101	6	6
Fächergruppe zusammen	m	2 633	184	230	2 190	107	150	443	77	80
	w	4 575	359	481	4 042	231	339	533	128	142
	i	7 208	543	711	6 232	338	489	976	205	222
Hochschule zusammen	m	2 633	184	230	2 190	107	150	443	77	80
	w	4 575	359	481	4 042	231	339	533	128	142
	i	7 208	543	711	6 232	338	489	976	205	222
Europäische Wirtschaftshochschule										
Rechts-, Wirtschafts- und Sozialwissenschaften										
Internationale Betriebswirtschaft/Management	m	75	43	-	32	3	-	43	40	-
	w	61	47	-	15	1	-	46	46	-
	i	136	90	-	47	4	-	89	86	-
Fächergruppe zusammen	m	75	43	-	32	3	-	43	40	-
	w	61	47	-	15	1	-	46	46	-
	i	136	90	-	47	4	-	89	86	-
Hochschule zusammen	m	75	43	-	32	3	-	43	40	-
	w	61	47	-	15	1	-	46	46	-
	i	136	90	-	47	4	-	89	86	-
European School of Management and Technology										
Rechts-, Wirtschafts- und Sozialwissenschaften										
Master of Business Administration	m	30	24	30	7	1	7	23	23	23
	w	7	7	7	-	-	-	7	7	7
	i	37	31	37	7	1	7	30	30	30
Fächergruppe zusammen	m	30	24	30	7	1	7	23	23	23
	w	7	7	7	-	-	-	7	7	7
	i	37	31	37	7	1	7	30	30	30
Hochschule zusammen	m	30	24	30	7	1	7	23	23	23
	w	7	7	7	-	-	-	7	7	7
	i	37	31	37	7	1	7	30	30	30
Hertie School of Governance										
Rechts-, Wirtschafts- und Sozialwissenschaften										
Public Policy	m	16	-	1	7	-	-	9	-	1
	w	12	-	-	5	-	-	7	-	-
	i	28	-	1	12	-	-	16	-	1
Fächergruppe zusammen	m	16	-	1	7	-	-	9	-	1
	w	12	-	-	5	-	-	7	-	-
	i	28	-	1	12	-	-	16	-	1
Hochschule zusammen	m	16	-	1	7	-	-	9	-	1
	w	12	-	-	5	-	-	7	-	-
	i	28	-	1	12	-	-	16	-	1
Steinbeis-Hochschule										
Rechts-, Wirtschafts- und Sozialwissenschaften										
Human Resource Management	m
	w
	i	1
Internationale Betriebswirtschaft/Management	m	1 249	275	365	1 120	218	317	129	57	48
	w	631	155	227	587	143	212	44	12	15
	i	1 880	430	592	1 707	361	529	173	69	63
Medienmanagement	m	63	3	10	52	2	8	11	1	2
	w	39	2	8	33	-	6	6	2	2
	i	102	5	18	85	2	14	17	3	4
Engineering and Management	m
	w
	i	1
Wirtschaftsingenieurwesen	m	76	-	6	66	-	5	10	-	1
	w	18	-	1	16	-	1	2	-	-
	i	94	-	7	82	-	6	12	-	1
Fächergruppe zusammen	m	1 390	278	381	1 240	220	330	150	58	51
	w	688	157	236	636	143	219	52	14	17
	i	2 078	435	617	1 876	363	549	202	72	68

Noch: 14 Studierende in Berlin im Wintersemester 2006/2007 nach Hochschularten, Hochschulen, Fächergruppen und 1.Studienfach

Fächergruppe 1.Studienfach	Geschl.	Insgesamt			Deutsche			Ausländer		
		insgesamt	darunter im ersten		zusammen	darunter im ersten		zusammen	darunter im ersten	
			Hochschulsemester	Fachsemester		Hochschulsemester	Fachsemester		Hochschulsemester	Fachsemester
		1	2	3	4	5	6	7	8	9
Universitäten										
Noch: Steinbeis-Hochschule										
Humanmedizin/Gesundheitswissenschaften										
Oral Implantology	m	164	4	31	158	1	28	6	3	3
	w	16	1	5	15	-	4	1	1	1
	i	180	5	36	173	1	32	7	4	4
Public Healthcare and Casemanagement	m	16	9	10	16	9	10	-	-	-
	w	30	20	24	28	20	24	2	-	-
	i	46	29	34	44	29	34	2	-	-
Fächergruppe zusammen	m	180	13	41	174	10	38	6	3	3
	w	46	21	29	43	20	28	3	1	1
	i	226	34	70	217	30	66	9	4	4
Hochschule zusammen	m	1 570	291	422	1 414	230	368	156	61	54
	w	734	178	265	679	163	247	55	15	18
	i	2 304	469	687	2 093	393	615	211	76	72
Hochschulart insgesamt	m	47 177	5 458	6 886	39 607	3 735	5 545	7 570	1 723	1 341
	w	50 435	6 155	7 397	41 729	3 915	5 874	8 706	2 240	1 523
	i	97 612	11 613	14 283	81 336	7 650	11 419	16 276	3 963	2 864
Kunsthochschulen										
Universität der Künste										
Sprach- und Kulturwissenschaften										
Gesellschafts- und Wirtschaftskommunikation	m	288	16	27	274	16	27	14	-	-
	w	470	45	60	409	43	56	61	2	4
	i	758	61	87	683	59	83	75	2	4
Kulturjournalismus	m	10	-	4	10	-	4	-	-	-
	w	24	2	12	22	1	11	2	1	1
	i	34	2	16	32	1	15	2	1	1
Leadership in Digitaler Kommunikation	m	20	6	10	19	5	9	1	1	1
	w	5	-	1	5	-	1	-	-	-
	i	25	6	11	24	5	10	1	1	1
Erziehungswissenschaft	m	4	-	-	3	-	-	1	-	-
	w	3	-	-	2	-	-	1	-	-
	i	7	-	-	5	-	-	2	-	-
Fächergruppe zusammen	m	322	22	41	306	21	40	16	1	1
	w	502	47	73	438	44	68	64	3	5
	i	824	69	114	744	65	108	80	4	6
Ingenieurwissenschaften										
Architektur	m	166	16	22	133	14	19	33	2	3
	w	140	17	21	104	11	12	36	6	9
	i	306	33	43	237	25	31	69	8	12
Fächergruppe zusammen	m	166	16	22	133	14	19	33	2	3
	w	140	17	21	104	11	12	36	6	9
	i	306	33	43	237	25	31	69	8	12
Kunst, Kunstwissenschaft										
Art in Context	m	20	6	10	7	1	4	13	5	6
	w	53	11	22	28	3	13	25	8	9
	i	73	17	32	35	4	17	38	13	15
Kunsterziehung	m	153	20	36	109	9	27	44	11	9
	w	306	29	43	245	17	32	61	12	11
	i	459	49	79	354	26	59	105	23	20
Electronic Business	m	57	-	-	50	-	-	7	-	-
	w	28	-	-	21	-	-	7	-	-
	i	85	-	-	71	-	-	14	-	-
Bühnenkostüm	m	2	-	-	2	-	-	-	-	-
	w	25	3	3	20	3	3	5	-	-
	i	27	3	3	22	3	3	5	-	-
Visuelle Kommunikation	m	117	15	20	102	11	16	15	4	4
	w	112	11	14	82	6	8	30	5	6
	i	229	26	34	184	17	24	45	9	10
Industrial Design	m	97	8	11	82	6	9	15	2	2
	w	167	22	28	126	14	21	41	8	7
	i	264	30	39	208	20	30	56	10	9
Sound Studies-Akustische Kommunikation	m	23	-	-	19	-	-	4	-	-
	w	6	-	-	4	-	-	2	-	-
	i	29	-	-	23	-	-	6	-	-
Bühnenbild	m	3	-	-	3	-	-	-	-	-
	w	23	4	5	19	3	4	4	1	1
	i	26	4	5	22	3	4	4	1	1
Darstellendes Spiel (Schulspiel)	m	17	-	-	17	-	-	-	-	-
	w	32	-	-	30	-	-	2	-	-
	i	49	-	-	47	-	-	2	-	-
Experimentelle Mediengestaltung	m	26	2	1	17	1	1	9	1	-
	w	27	1	5	18	-	4	9	1	1
	i	53	3	6	35	1	5	18	2	1
Musical-Show	m	14	6	6	12	5	5	2	1	1
	w	17	5	6	16	5	6	1	-	-
	i	31	11	12	28	10	11	3	1	1
Schauspiel	m	23	-	-	22	-	-	1	-	-
	w	24	-	-	19	-	-	5	-	-
	i	47	-	-	41	-	-	6	-	-
Szenisches Schreiben	m	4	-	-	2	-	-	2	-	-
	w	13	-	-	10	-	-	3	-	-
	i	17	-	-	12	-	-	5	-	-

Noch: 14 Studierende in Berlin im Wintersemester 2006/2007 nach Hochschularten, Hochschulen, Fächergruppen und 1.Studienfach

Fächergruppe 1.Studienfach	Geschl.	Insgesamt			Deutsche			Ausländer		
		ins- gesamt	darunter im ersten		zu- sammen	darunter im ersten		zu- sammen	darunter im ersten	
			Hochschul- semester	Fach- semester		Hochschul- semester	Fach- semester		Hochschul- semester	Fach- semester
1	2	3	4	5	6	7	8	9		
Kunsthochschulen										
Noch: Universität der Künste										
Theaterpädagogik	m	6	-	4	5	-	4	1	-	-
	w	20	-	9	16	-	7	4	-	2
	i	26	-	13	21	-	11	5	-	2
Blas- und sonstige Orchesterinstrumente	m	57	6	8	35	3	8	22	3	-
	w	48	6	11	26	1	5	22	5	6
	i	105	12	19	61	4	13	44	8	6
Dirigieren	m	9	1	1	2	1	1	7	-	-
	w	-	-	-	-	-	-	-	-	-
	i	9	1	1	2	1	1	7	-	-
Gesang/Musiktheater	m	16	-	-	8	-	-	8	-	-
	w	43	3	5	27	2	4	16	1	1
	i	59	3	5	35	2	4	24	1	1
Jazz und Populärmusik	m	36	7	9	32	5	7	4	2	2
	w	9	3	4	9	3	4	-	-	-
	i	45	10	13	41	8	11	4	2	2
Kirchenmusik	m	6	-	1	6	-	1	-	-	-
	w	8	2	4	4	-	1	4	2	3
	i	14	2	5	10	-	2	4	2	3
Komposition	m	10	3	2	4	1	1	6	2	1
	w	5	-	1	2	-	1	3	-	-
	i	15	3	3	6	1	2	9	2	1
Pädagogische Aus- bildung (Musik)	m	161	7	21	149	6	20	12	1	1
	w	279	39	55	255	34	50	24	5	5
	i	440	46	76	404	40	70	36	6	6
Musiktherapie	m	5	-	2	5	-	2	-	-	-
	w	21	2	6	20	2	6	1	-	-
	i	26	2	8	25	2	8	1	-	-
Saiteninstrumente	m	60	8	10	23	2	2	37	6	8
	w	106	19	16	31	4	6	75	15	10
	i	166	27	26	54	6	8	112	21	18
Tasteninstrumente	m	48	9	5	12	-	2	36	9	3
	w	46	8	2	4	-	-	42	8	2
	i	94	17	7	16	-	2	78	17	5
Tonmeister	m	36	1	2	35	1	2	1	-	-
	w	16	2	3	13	1	2	3	1	1
	i	52	3	5	48	2	4	4	1	1
Fächergruppe zusammen	m	1 006	99	149	760	52	112	246	47	37
	w	1 434	170	242	1 045	98	177	389	72	65
	i	2 440	269	391	1 805	150	289	635	119	102
Hochschule zusammen	m	1 494	137	212	1 199	87	171	295	50	41
	w	2 076	234	336	1 587	153	257	489	81	79
	i	3 570	371	548	2 786	240	428	784	131	120
Kunsthochschule Berlin-Weißensee										
Ingenieurwissenschaften										
Architektur	m	4	-	-	3	-	-	1	-	-
	w	1	-	-	1	-	-	-	-	-
	i	5	-	-	4	-	-	1	-	-
Architektur (Ergänzungsstudium)	m
	w
	i	1
Fächergruppe zusammen	m	4	-	-	3	-	-	1	-	-
	w	2	-	-	2	-	-	-	-	-
	i	6	-	-	5	-	-	1	-	-
Kunst, Kunstwissenschaft										
Kunsttherapie	m	4	-	-	4	-	-	-	-	-
	w	40	-	-	38	-	-	2	-	-
	i	44	-	-	42	-	-	2	-	-
Bildhauerei	m	46	5	7	38	5	7	8	-	-
	w	44	4	6	32	2	4	12	2	2
	i	90	9	13	70	7	11	20	2	2
Malerei	m	31	2	2	29	-	2	2	2	-
	w	47	5	6	38	4	5	9	1	1
	i	78	7	8	67	4	7	11	3	1
Kommunikationsdesign	m	36	2	6	30	2	5	6	-	1
	w	37	1	5	33	1	5	4	-	1
	i	73	3	11	63	3	10	10	-	1
Kommunikationsdesign (Ergänzungsstudium)	m	3	1	2	2	-	1	1	1	1
	w	3	-	1	3	-	1	-	-	-
	i	6	1	3	5	-	2	1	1	1
Mode-Design	m	8	2	2	6	1	1	2	1	1
	w	62	7	11	51	7	11	11	-	-
	i	70	9	13	57	8	12	13	1	1
Mode-Design (Ergänzungsstudium)	m	-	-	-	-	-	-	-	-	-
	w	3	-	-	1	-	-	2	-	-
	i	3	-	-	1	-	-	2	-	-
Produkt-Design	m	44	4	4	38	3	3	6	1	1
	w	35	3	4	30	3	4	5	-	-
	i	79	7	8	68	6	7	11	1	1
Produkt-Design (Ergänzungsstudium)	m	6	-	-	-	-	-	6	-	-
	w	2	1	1	-	-	-	2	1	1
	i	8	1	1	-	-	-	8	1	1

Noch: 14 Studierende in Berlin im Wintersemester 2006/2007 nach Hochschularten, Hochschulen, Fächergruppen und 1.Studienfach

Fächergruppe 1.Studienfach	Geschl.	Insgesamt			Deutsche			Ausländer		
		ins- gesamt	darunter im ersten		zu- sammen	darunter im ersten		zu- sammen	darunter im ersten	
			Hochschul- semester	Fach- semester		Hochschul- semester	Fach- semester		Hochschul- semester	Fach- semester
1	2	3	4	5	6	7	8	9		
Kunsthochschulen										
Noch: Kunsthochschule Berlin-Weißensee										
Textil- und Flächen- Design	m	11	-	-	11	-	-	-	-	-
	w	71	5	13	55	4	11	16	1	2
	i	82	5	13	66	4	11	16	1	2
Textil- und Flächen- Design (Ergänzungs- studium)	m	-	-	-	-	-	-	-	-	-
	w	5	2	3	3	-	1	2	2	2
	i	5	2	3	3	-	1	2	2	2
Bühnenbild	m	10	2	2	8	1	1	2	1	1
	w	45	3	4	42	3	4	3	-	-
	i	55	5	6	50	4	5	5	1	1
Fächergruppe zusammen	m	199	18	25	166	12	20	33	6	5
	w	394	31	54	326	24	46	68	7	8
	i	593	49	79	492	36	66	101	13	13
Hochschule zusammen	m	203	18	25	169	12	20	34	6	5
	w	396	31	54	328	24	46	68	7	8
	i	599	49	79	497	36	66	102	13	13
Hochschule für Musik "Hanns Eisler"										
Kunst, Kunstwissenschaft										
Regie	m	5	-	1	4	-	1	1	-	-
	w	11	1	2	11	1	2	-	-	-
	i	16	1	3	15	1	3	1	-	-
Blas- und sonstige Orchesterinstrumente	m	66	14	16	36	6	10	30	8	6
	w	50	11	15	22	1	6	28	10	9
	i	116	25	31	58	7	16	58	18	15
Dirigieren	m	21	-	2	10	-	2	11	-	-
	w	6	1	3	1	-	-	5	1	3
	i	27	1	5	11	-	2	16	1	3
Gesang/Musiktheater	m	47	9	7	24	2	2	23	7	5
	w	46	4	5	25	-	1	21	4	4
	i	93	13	12	49	2	3	44	11	9
Jazz und Populärmusik	m	27	2	2	23	1	1	4	1	1
	w	10	-	1	7	-	-	3	-	1
	i	37	2	3	30	1	1	7	1	2
Komposition	m	17	-	1	12	-	1	5	-	-
	w	3	-	-	-	-	-	3	-	-
	i	20	-	1	12	-	1	8	-	-
Saiteninstrumente	m	79	12	17	33	6	9	46	6	8
	w	97	13	16	34	3	5	63	10	11
	i	176	25	33	67	9	14	109	16	19
Tasteninstrumente	m	18	4	4	6	1	2	12	3	2
	w	36	4	2	7	-	-	29	4	2
	i	54	8	6	13	1	2	41	7	4
Fächergruppe zusammen	m	280	41	50	148	16	28	132	25	22
	w	259	34	44	107	5	14	152	29	30
	i	539	75	94	255	21	42	284	54	52
Hochschule zusammen	m	280	41	50	148	16	28	132	25	22
	w	259	34	44	107	5	14	152	29	30
	i	539	75	94	255	21	42	284	54	52
Hochschule für Schauspielkunst "Ernst Busch"										
Kunst, Kunstwissenschaft										
Choreographie	m	4	3	4	3	2	3	1	1	1
	w	12	2	4	7	1	2	5	1	2
	i	16	5	8	10	3	5	6	2	3
Puppenspielkunst	m	14	1	3	12	-	2	2	1	1
	w	29	4	8	26	3	7	3	1	1
	i	43	5	11	38	3	9	5	2	2
Schauspiel	m	51	10	14	49	10	13	2	-	1
	w	37	5	9	35	5	9	2	-	-
	i	88	15	23	84	15	22	4	-	1
Schauspielregie	m	15	1	4	8	1	3	7	-	1
	w	13	1	3	10	-	2	3	1	1
	i	28	2	7	18	1	5	10	1	2
Bühnentanz	m	5	5	5	1	1	1	4	4	4
	w	11	11	11	3	3	3	8	8	8
	i	16	16	16	4	4	4	12	12	12
Fächergruppe zusammen	m	89	20	30	73	14	22	16	6	8
	w	102	23	35	81	12	23	21	11	12
	i	191	43	65	154	26	45	37	17	20
Hochschule zusammen	m	89	20	30	73	14	22	16	6	8
	w	102	23	35	81	12	23	21	11	12
	i	191	43	65	154	26	45	37	17	20
Hochschulart insgesamt	m	2 066	216	317	1 589	129	241	477	87	76
	w	2 833	322	469	2 103	194	340	730	128	129
	i	4 899	538	786	3 692	323	581	1 207	215	205
Fachhochschulen (ohne Verwaltungsfachhochschulen)										
Technische Fachhochschule										
Rechts-, Wirtschafts- und Sozialwissenschaften										
Betriebswirtschafts- lehre	m	202	43	42	188	40	38	14	3	4
	w	193	46	50	161	34	38	32	12	12
	i	395	89	92	349	74	76	46	15	16
Management und Consul- ting	m	21	-	16	21	-	16	-	-	-
	w	11	1	8	10	-	7	1	1	1
	i	32	1	24	31	-	23	1	1	1

Noch: 14 Studierende in Berlin im Wintersemester 2006/2007 nach Hochschularten, Hochschulen, Fächergruppen und 1.Studienfach

Fächergruppe 1.Studienfach	Geschl.	Insgesamt			Deutsche			Ausländer		
		ins- gesamt	darunter im ersten		zu- sammen	darunter im ersten		zu- sammen	darunter im ersten	
			Hochschul- semester	Fach- semester		Hochschul- semester	Fach- semester		Hochschul- semester	Fach- semester
1	2	3	4	5	6	7	8	9		
F a c h h o c h s c h u l e n (ohne Verwaltungsfachhochschulen)										
Noch: Technische Fachhochschule										
Veranstaltungstechnik und -management	m	96	-	-	91	-	-	5	-	-
	w	41	-	-	40	-	-	1	-	-
	i	137	-	-	131	-	-	6	-	-
Wirtschaftsingenieur- wesen	m	333	25	54	272	16	39	61	9	15
	w	103	14	23	81	11	19	22	3	4
	i	436	39	77	353	27	58	83	12	19
Wirtschaftsingenieur- wesen/Maschinenbau	m	104	34	54	83	28	43	21	6	11
	w	22	6	10	14	4	6	8	2	4
	i	126	40	64	97	32	49	29	8	15
Wirtschaftsingenieur- wesen/Projektmanagement	m	55	1	27	41	1	20	14	-	7
	w	19	-	7	17	-	6	2	-	1
	i	74	1	34	58	1	26	16	-	8
Wirtschaftsingenieur- wesen/Umwelt und Nach- haltigkeit	m	151	15	22	132	13	20	19	2	2
	w	31	11	13	30	10	12	1	1	1
	i	182	26	35	162	23	32	20	3	3
Fächergruppe zusammen	m	962	118	215	828	98	176	134	20	39
	w	420	78	111	353	59	88	67	19	23
	i	1 382	196	326	1 181	157	264	201	39	62
Mathematik, Natur- wissenschaften										
International Technology Transfer Management	m	25	11	12	8	3	4	17	8	8
	w	5	3	3	-	-	-	5	3	3
	i	30	14	15	8	3	4	22	11	11
Mathematik	m	134	14	21	119	13	20	15	1	1
	w	106	18	21	88	15	18	18	3	3
	i	240	32	42	207	28	38	33	4	4
Bioinformatik	m	1	-	-	1	-	-	-	-	-
	w	2	-	-	2	-	-	-	-	-
	i	3	-	-	3	-	-	-	-	-
Medieninformatik	m	709	48	107	651	43	99	58	5	8
	w	160	10	18	146	9	16	14	1	2
	i	869	58	125	797	52	115	72	6	10
Medizinische Informatik	m	13	-	-	13	-	-	-	-	-
	w	1	-	-	1	-	-	-	-	-
	i	14	-	-	14	-	-	-	-	-
Technische Informatik	m	401	40	61	326	36	52	75	4	9
	w	21	2	2	10	2	2	11	-	-
	i	422	42	63	336	38	54	86	4	9
Biotechnologie	m	167	11	16	154	10	15	13	1	1
	w	256	21	32	243	21	30	13	-	2
	i	423	32	48	397	31	45	26	1	3
Fächergruppe zusammen	m	1 450	124	217	1 272	105	190	178	19	27
	w	551	54	76	490	47	66	61	7	10
	i	2 001	178	293	1 762	152	256	239	26	37
Agrar-, Forst- und Ernährungswissenschaften										
Landschaftsarchitektur und Umweltplanung	m	122	18	23	121	18	23	1	-	-
	w	94	20	25	93	20	25	1	-	-
	i	216	38	48	214	38	48	2	-	-
Urbanes Pflanzen- und Freiraum-Management	m	5	-	5	5	-	5	-	-	-
	w	13	-	13	13	-	13	-	-	-
	i	18	-	18	18	-	18	-	-	-
Gartenbau	m	73	9	15	72	9	15	1	-	-
	w	84	11	15	80	11	15	4	-	-
	i	157	20	30	152	20	30	5	-	-
Lebensmitteltechnologie	m	145	13	26	139	13	26	6	-	-
	w	138	15	24	120	13	22	18	2	2
	i	283	28	50	259	26	48	24	2	2
Fächergruppe zusammen	m	345	40	69	337	40	69	8	-	-
	w	329	46	77	306	44	75	23	2	2
	i	674	86	146	643	84	144	31	2	2
Ingenieurwissenschaften										
Mechatronik	m	216	36	52	191	33	49	25	3	3
	w	4	-	-	4	-	-	-	-	-
	i	220	36	52	195	33	49	25	3	3
Optometrie (Augenoptik)	m	53	3	4	51	2	3	2	1	1
	w	126	16	21	124	16	21	2	-	-
	i	179	19	25	175	18	24	4	1	1
Chemie-Ingenieurwesen	m
	w
	i	1
Chemie- und Pharmazie- technik	m	120	19	36	110	15	30	10	4	6
	w	100	14	29	92	14	29	8	-	-
	i	220	33	65	202	29	59	18	4	6
Druck- und Medien- technik	m	107	11	20	103	10	19	4	1	1
	w	93	17	29	89	17	29	4	-	-
	i	200	28	49	192	27	48	8	1	1
Industrial Engineering	m	107	-	8	104	-	8	3	-	-
	w	11	-	2	10	-	1	1	-	-
	i	118	-	10	114	-	9	4	-	1
Konstruktionstechnik (Engineering Design)	m	77	-	20	71	-	19	6	-	1
	w	3	-	1	3	-	1	-	-	-
	i	80	-	21	74	-	20	6	-	1

Noch: 14 Studierende in Berlin im Wintersemester 2006/2007 nach Hochschularten, Hochschulen, Fächergruppen und 1.Studienfach

Fächergruppe 1.Studienfach	Ges- schl.	Insgesamt			Deutsche			Ausländer		
		ins- gesamt	darunter im ersten		zu- sammen	darunter im ersten		zu- sammen	darunter im ersten	
			Hochschul- semester	Fach- semester		Hochschul- semester	Fach- semester		Hochschul- semester	Fach- semester
		1	2	3	4	5	6	7	8	9
F a c h h o c h s c h u l e n (ohne Verwaltungsfachhochschulen)										
Noch: Technische Fachhochschule										
Maschinenbau-Erneuerbare Energien (Renewable Energies)	m	97	1	12	86	-	10	11	1	2
	w	5	-	1	4	-	1	1	-	-
	i	102	1	13	90	-	11	12	1	2
Maschinenbau-Konstruktionstechnik	m	82	31	44	72	30	39	10	1	5
	w	9	3	4	9	3	4	-	-	-
	i	91	34	48	81	33	43	10	1	5
Maschinenbau-Konstruktionstechnik und Erneuerbare Energien	m	12	-	11	10	-	10	2	-	1
	w	1	-	-	1	-	-	-	-	-
	i	13	-	11	11	-	10	2	-	1
Maschinenbau-Produktionssysteme	m	4	-	-	2	-	-	2	-	-
	w	2	-	-	1	-	-	1	-	-
	i	6	-	-	3	-	-	3	-	-
Maschinenbau	m	157	-	5	134	-	5	23	-	-
	w	5	-	-	5	-	-	-	-	-
	i	162	-	5	139	-	5	23	-	-
Packaging Technology/Verpackungstechnik	m	112	18	26	101	18	25	11	-	1
	w	92	16	27	84	15	26	8	1	1
	i	204	34	53	185	33	51	19	1	2
Physikalische Technik/Medizinphysik	m	193	23	42	170	22	40	23	1	2
	w	61	1	9	55	1	9	6	-	-
	i	254	24	51	225	23	49	29	1	2
Produktionsinformatik (Computer Science in Production)	m	13	-	3	13	-	3	-	-	-
	w	1	-	-	-	-	-	1	-	-
	i	14	-	3	13	-	3	1	-	-
Produktionstechnik (Production Technology)	m	161	28	70	140	25	62	21	3	8
	w	6	1	2	5	1	2	1	-	-
	i	167	29	72	145	26	64	22	3	8
Theater- und Veranstaltungstechnik	m	198	32	46	193	31	45	5	1	1
	w	38	8	11	36	7	9	2	1	2
	i	236	40	57	229	38	54	7	2	3
Verfahrenstechnik	m	4	-	3	4	-	3	-	-	-
	w	1	-	1	1	-	1	-	-	-
	i	5	-	4	5	-	4	-	-	-
Verfahrens- und Umwelttechnik	m	183	17	27	157	17	25	26	-	2
	w	30	1	1	21	1	1	9	-	-
	i	213	18	28	178	18	26	35	-	2
Gebäude- und Energietechnik	m	243	19	36	228	19	36	15	-	-
	w	22	5	7	21	5	7	1	-	-
	i	265	24	43	249	24	43	16	-	-
Communication Systems	m	86	12	17	84	12	17	2	-	-
	w	21	3	5	20	3	5	1	-	-
	i	107	15	22	104	15	22	3	-	-
Elektronische Geräte- und Mikrosystemtechnik	m	15	-	-	13	-	-	2	-	-
	w	1	-	-	-	-	-	1	-	-
	i	16	-	-	13	-	-	3	-	-
Elektrotechnik-Energiesysteme	m	240	28	42	188	24	38	52	4	4
	w	11	1	2	9	1	2	2	-	-
	i	251	29	44	197	25	40	54	4	4
Elektrotechnik-Kommunikationstechnik und Elektronik	m	395	46	50	287	40	43	108	6	7
	w	46	-	-	10	-	-	36	-	-
	i	441	46	50	297	40	43	144	6	7
Embedded Systems	m	28	-	21	22	-	15	6	-	6
	w	3	-	3	1	-	1	2	-	2
	i	31	-	24	23	-	16	8	-	8
Kommunikations- und Informationstechnik	m	20	-	10	14	-	5	6	-	5
	w	2	-	2	2	-	2	-	-	-
	i	22	-	12	16	-	7	6	-	5
Nachrichtentechnik	m
	w
	i	1
Photonics	m	6	-	-	4	-	-	2	-	-
	w	16	-	-	14	-	-	2	-	-
	i	22	-	-	18	-	-	4	-	-
Architektur	m	422	33	60	382	30	51	40	3	9
	w	285	21	45	249	17	34	36	4	11
	i	707	54	105	631	47	85	76	7	20
Bauingenieurwesen	m	333	44	54	289	40	49	44	4	5
	w	83	5	8	75	3	6	8	2	2
	i	416	49	62	364	43	55	52	6	7
Computational Engineering	m	17	-	6	11	-	4	6	-	2
	w	3	-	1	3	-	1	-	-	-
	i	20	-	7	14	-	5	6	-	2
Konstruktiver Hoch- und Ingenieurbau	m	18	1	6	14	-	3	4	1	3
	w	2	-	2	2	-	2	-	-	-
	i	20	1	8	16	-	5	4	1	3
Technisches Gebäudemanagement	m	29	-	-	28	-	-	1	-	-
	w	7	-	-	7	-	-	-	-	-
	i	36	-	-	35	-	-	1	-	-
Urbane Infrastrukturplanung-Verkehr und Wasser	m	14	-	5	13	-	5	1	-	-
	w	2	-	1	2	-	1	-	-	-
	i	16	-	6	15	-	6	1	-	-

Noch: 14 Studierende in Berlin im Wintersemester 2006/2007 nach Hochschularten, Hochschulen, Fächergruppen und 1. Studienfach

Fächergruppe 1. Studienfach	Geschl.	Insgesamt			Deutsche			Ausländer		
		insgesamt	darunter im ersten		zusammen	darunter im ersten		zusammen	darunter im ersten	
			Hochschulsemester	Fachsemester		Hochschulsemester	Fachsemester		Hochschulsemester	Fachsemester
1	2	3	4	5	6	7	8	9		
F a c h h o c h s c h u l e n (ohne Verwaltungsfachhochschulen)										
Noch: Technische Fachhochschule										
Geodäsie und Kartographie	m	13	-	12	13	-	12	-	-	-
	w	10	-	7	10	-	7	-	-	-
	i	23	-	19	23	-	19	-	-	-
Kartographie	m	87	22	31	86	22	31	1	-	-
	w	69	15	21	64	14	20	5	1	1
	i	156	37	52	150	36	51	6	1	1
Vermessungswesen	m	76	9	13	75	9	13	1	-	-
	w	22	5	5	21	4	4	1	1	1
	i	98	14	18	96	13	17	2	1	1
Fächergruppe zusammen	m	3 940	433	792	3 464	399	717	476	34	75
	w	1 193	132	247	1 054	122	226	139	10	21
	i	5 133	565	1 039	4 518	521	943	615	44	96
Hochschule zusammen	m	6 697	715	1 293	5 901	642	1 152	796	73	141
	w	2 493	310	511	2 203	272	455	290	38	56
	i	9 190	1 025	1 804	8 104	914	1 607	1 086	111	197
Fachhochschule für Technik und Wirtschaft										
Sprach- und Kulturwissenschaften										
Museumskunde	m	36	8	12	35	8	11	1	-	1
	w	107	24	33	104	23	31	3	1	2
	i	143	32	45	139	31	42	4	1	3
Gesellschafts- und Wirtschaftskommunikation	m	135	13	28	129	13	27	6	-	1
	w	299	27	58	279	22	52	20	5	6
	i	434	40	86	408	35	79	26	5	7
Deutsch als Fremdsprache	m	9	7	9	-	-	-	9	7	9
	w	25	20	25	-	-	-	25	20	25
	i	34	27	34	-	-	-	34	27	34
Anglistik/Englisch	m	2	1	2	1	1	1	1	-	1
	w	7	1	6	7	1	6	-	-	-
	i	9	2	8	8	2	7	1	-	1
Französisch	m
	w
	i	1
Italienisch	m	1	1	1	1	1	1	-	-	-
	w	2	1	2	-	-	-	2	1	2
	i	3	2	3	1	1	1	2	1	2
Spanisch	m
	w
	i	1
Russisch	m	3	2	3	3	2	3	-	-	-
	w	9	5	9	4	1	4	5	4	5
	i	12	7	12	7	3	7	5	4	5
Fächergruppe zusammen	m	188	33	57	171	26	45	17	7	12
	w	449	78	133	394	47	93	55	31	40
	i	637	111	190	565	73	138	72	38	52
Rechts-, Wirtschafts- und Sozialwissenschaften										
Wirtschaftsrecht	m	156	17	26	144	16	24	12	1	2
	w	189	14	20	178	12	17	11	2	3
	i	345	31	46	322	28	41	23	3	5
Immobilienwirtschaft	m	19	13	19	18	13	18	1	-	1
	w	26	21	26	26	21	26	-	-	-
	i	45	34	45	44	34	44	1	-	1
Betriebswirtschaftslehre (Banken)	m	40	-	-	39	-	-	1	-	-
	w	26	-	-	26	-	-	-	-	-
	i	66	-	-	65	-	-	1	-	-
Betriebswirtschaftslehre (Immobilien)	m	55	-	-	55	-	-	-	-	-
	w	65	-	-	64	-	-	1	-	-
	i	120	-	-	119	-	-	1	-	-
Betriebswirtschaftslehre	m	650	79	104	610	74	96	40	5	8
	w	731	71	98	668	62	86	63	9	12
	i	1 381	150	202	1 278	136	182	103	14	20
International and Development Economics	m	12	-	-	3	-	-	9	-	-
	w	16	-	-	7	-	-	9	-	-
	i	28	-	-	10	-	-	18	-	-
International Business	m	69	20	28	37	8	11	32	12	17
	w	94	36	43	62	20	26	32	16	17
	i	163	56	71	99	28	37	64	28	34
Construction and Real Estate Management	m	19	-	-	3	-	-	16	-	-
	w	4	-	-	-	-	-	4	-	-
	i	23	-	-	3	-	-	20	-	-
Facility Management	m	159	16	24	158	16	24	1	-	-
	w	62	12	13	59	12	13	3	-	-
	i	221	28	37	217	28	37	4	-	-
Wirtschaftsingenieurwesen	m	736	89	99	673	82	91	63	7	8
	w	178	25	30	160	24	28	18	1	2
	i	914	114	129	833	106	119	81	8	10
Fächergruppe zusammen	m	1 915	234	300	1 740	209	264	175	25	36
	w	1 391	179	230	1 250	151	196	141	28	34
	i	3 306	413	530	2 990	360	460	316	53	70

Noch: 14 Studierende in Berlin im Wintersemester 2006/2007 nach Hochschularten, Hochschulen, Fächergruppen und 1.Studienfach

Fächergruppe 1.Studienfach	Geschl.	Insgesamt			Deutsche			Ausländer		
		ins- gesamt	darunter im ersten		zu- sammen	darunter im ersten		zu- sammen	darunter im ersten	
			Hochschul- semester	Fach- semester		Hochschul- semester	Fach- semester		Hochschul- semester	Fach- semester
1	2	3	4	5	6	7	8	9		
F a c h h o c h s c h u l e n (ohne Verwaltungsfachhochschulen)										
Noch: Fachhochschule für Technik und Wirtschaft										
Mathematik, Naturwissenschaften										
Wirtschaftsmathematik	m	86	26	30	77	23	27	9	3	3
	w	75	11	13	62	10	10	13	1	3
	i	161	37	43	139	33	37	22	4	6
Betriebliche Umweltinformatik	m	185	20	46	174	20	46	11	-	-
	w	48	6	16	38	5	13	10	1	3
	i	233	26	62	212	25	59	21	1	3
Computer Engineering	m	66	47	66	58	41	58	8	6	8
	w	14	8	14	11	6	11	3	2	3
	i	80	55	80	69	47	69	11	8	11
Informatik	m	331	24	38	312	23	37	19	1	1
	w	36	1	3	33	1	3	3	-	-
	i	367	25	41	345	24	40	22	1	1
Informationstechnik/ Vernetzte Systeme	m	133	29	53	119	29	46	14	-	7
	w	3	1	2	1	-	-	2	1	2
	i	136	30	55	120	29	46	16	1	9
Medieninformatik	m	179	24	31	165	24	30	14	-	1
	w	65	4	8	60	4	7	5	-	1
	i	244	28	39	225	28	37	19	-	2
Technische Informatik	m	109	-	-	101	-	-	8	-	-
	w	5	-	-	4	-	-	1	-	-
	i	114	-	-	105	-	-	9	-	-
Wirtschaftsinformatik	m	584	42	88	532	41	86	52	1	2
	w	112	8	17	79	7	11	33	1	6
	i	696	50	105	611	48	97	85	2	8
Fächergruppe zusammen	m	1 673	212	352	1 538	201	330	135	11	22
	w	358	39	73	288	33	55	70	6	18
	i	2 031	251	425	1 826	234	385	205	17	40
Ingenieurwissenschaften										
Life Science Engineering	m	17	14	17	17	14	17	-	-	-
	w	16	15	16	14	13	14	2	2	2
	i	33	29	33	31	27	31	2	2	2
Maschinenbau/Fertigung	m
	w
	i	2
Maschinenbau	m	309	39	44	296	38	42	13	1	2
	w	25	3	3	25	3	3	-	-	-
	i	334	42	47	321	41	45	13	1	2
Mechanical Engineering	m	193	28	38	177	28	36	16	-	2
	w	10	-	-	10	-	-	-	-	-
	i	203	28	38	187	28	36	16	-	2
Regenerative Energiesysteme	m	139	31	59	136	30	58	3	1	1
	w	16	2	6	16	2	6	-	-	-
	i	155	33	65	152	32	64	3	1	1
Textil- und Bekleidungs- technik	m	17	2	4	15	1	3	2	1	1
	w	200	31	49	185	29	46	15	2	3
	i	217	33	53	200	30	49	17	3	4
Umwelttechnik	m	122	-	1	120	-	-	2	-	1
	w	12	-	-	12	-	-	-	-	-
	i	134	-	1	132	-	-	2	-	1
Umwelttechnik/Regenerative Energien	m	251	33	36	245	32	35	6	1	1
	w	31	6	6	29	5	5	2	1	1
	i	282	39	42	274	37	40	8	2	2
Elektrotechnik	m	241	32	39	214	30	35	27	2	4
	w	11	2	2	9	2	2	2	-	-
	i	252	34	41	223	32	37	29	2	4
Mikrosystemtechnik	m	118	38	39	109	34	35	9	4	4
	w	9	4	5	8	3	4	1	1	1
	i	127	42	44	117	37	39	10	5	5
Nachrichten-/Kommunikationstechnik	m	208	27	31	181	21	25	27	6	6
	w	13	1	1	10	-	-	3	1	1
	i	221	28	32	191	21	25	30	7	7
Fahrzeugtechnik	m	319	32	38	302	29	35	17	3	3
	w	11	1	1	10	1	1	1	-	-
	i	330	33	39	312	30	36	18	3	3
Bauingenieurwesen	m	317	45	56	301	41	50	16	4	6
	w	76	13	14	75	13	14	1	-	-
	i	393	58	70	376	54	64	17	4	6
Technisches Gebäude- management	m	105	33	37	105	33	37	-	-	-
	w	4	2	2	4	2	2	-	-	-
	i	109	35	39	109	35	39	-	-	-
Fächergruppe zusammen	m	2 358	354	439	2 220	331	408	138	23	31
	w	434	80	105	407	73	97	27	7	8
	i	2 792	434	544	2 627	404	505	165	30	39
Kunst, Kunstwissenschaft										
Konservierung und Restauration/ Grabungstechnik	m	35	5	7	33	5	7	2	-	-
	w	110	24	27	107	24	27	3	-	-
	i	145	29	34	140	29	34	5	-	-

Noch: 14 Studierende in Berlin im Wintersemester 2006/2007 nach Hochschularten, Hochschulen, Fächergruppen und 1.Studienfach

Fächergruppe 1.Studienfach	Geschl.	Insgesamt			Deutsche			Ausländer		
		ins- gesamt	darunter im ersten		zu- sammen	darunter im ersten		zu- sammen	darunter im ersten	
			Hochschul- semester	Fach- semester		Hochschul- semester	Fach- semester		Hochschul- semester	Fach- semester
1	2	3	4	5	6	7	8	9		
F a c h h o c h s c h u l e n (ohne Verwaltungsfachhochschulen)										
Noch: Fachhochschule für Technik und Wirtschaft										
Bekleidungsgestaltung	m	12	-	-	11	-	-	1	-	-
	w	255	-	-	223	-	-	32	-	-
	i	267	-	-	234	-	-	33	-	-
Kommunikationsdesign	m	74	5	10	68	5	8	6	-	2
	w	116	15	23	106	14	22	10	1	1
	i	190	20	33	174	19	30	16	1	3
Mode-Design	m	3	1	1	3	1	1	-	-	-
	w	76	37	45	65	30	37	11	7	8
	i	79	38	46	68	31	38	11	7	8
Fächergruppe zusammen	m	124	11	18	115	11	16	9	-	2
	w	557	76	95	501	68	86	56	8	9
	i	681	87	113	616	79	102	65	8	11
Hochschule zusammen	m	6 258	844	1 166	5 784	778	1 063	474	66	103
	w	3 189	452	636	2 840	372	527	349	80	109
	i	9 447	1 296	1 802	8 624	1 150	1 590	823	146	212
Fachhochschule für Wirtschaft - Fachbereich Wirtschaftswissenschaften										
Rechts-, Wirtschafts- und Sozialwissenschaften										
Wirtschaftsrecht	m	23	10	13	23	10	13	-	-	-
	w	48	15	23	44	14	21	4	1	2
	i	71	25	36	67	24	34	4	1	2
Economics	m	69	18	22	64	18	22	5	-	-
	w	54	12	14	51	12	14	3	-	-
	i	123	30	36	115	30	36	8	-	-
European Management	m	10	4	10	6	2	6	4	2	4
	w	12	3	11	6	-	6	6	3	5
	i	22	7	21	12	2	12	10	5	9
European-Asian Program	m	15	13	15	1	1	1	14	12	14
	w	9	9	9	1	1	1	8	8	8
	i	24	22	24	2	2	2	22	20	22
Betriebswirtschaft (kooperativ mit Siemens)	m	160	19	19	154	19	19	6	-	-
	w	229	17	19	212	17	19	17	-	-
	i	389	36	38	366	36	38	23	-	-
Betriebswirtschaftslehre	m	592	50	50	474	1	1	118	49	49
	w	640	46	46	499	1	1	141	45	45
	i	1 232	96	96	973	2	2	259	94	94
Business Administration (Abendstudium)	m	9	-	-	9	-	-	-	-	-
	w	18	-	-	17	-	-	1	-	-
	i	27	-	-	26	-	-	1	-	-
Business Administration (Tagesstudium)	m	248	74	93	236	71	89	12	3	4
	w	384	134	155	353	124	142	31	10	13
	i	632	208	248	589	195	231	43	13	17
European Business Administration	m	77	16	17	73	13	14	4	3	3
	w	80	18	19	79	17	18	1	1	1
	i	157	34	36	152	30	32	5	4	4
International Economics	m	6	-	-	2	-	-	4	-	-
	w	13	-	-	3	-	-	10	-	-
	i	19	-	-	5	-	-	14	-	-
Internationale Betriebswirtschaft/Management	m	82	1	40	77	1	40	5	-	-
	w	35	-	17	33	-	17	2	-	-
	i	117	1	57	110	1	57	7	-	-
International Management	m	4	-	-	1	-	-	3	-	-
	w	11	-	-	7	-	-	4	-	-
	i	15	-	-	8	-	-	7	-	-
International Management (Deutsch-Französisches Studium)	m	32	5	5	16	3	3	16	2	2
	w	49	9	9	27	8	8	22	1	1
	i	81	14	14	43	11	11	38	3	3
Macroeconomic Policy Studies	m	11	11	11	-	-	-	11	11	11
	w	9	9	9	-	-	-	9	9	9
	i	20	20	20	-	-	-	20	20	20
Umwelt- und Qualitätsmanagement	m	10	-	4	9	-	4	1	-	-
	w	30	-	10	26	-	8	4	-	2
	i	40	-	14	35	-	12	5	-	2
Unternehmensgründung u. Unternehmensnachfolge	m	38	12	19	36	10	17	2	2	2
	w	32	16	18	31	15	17	1	1	1
	i	70	28	37	67	25	34	3	3	3
Wirtschaft (Abendstudium)	m	155	-	-	147	-	-	8	-	-
	w	175	-	-	167	-	-	8	-	-
	i	330	-	-	314	-	-	16	-	-
Wirtschaftsingenieurwesen/Umwelt und Nachhaltigkeit	m	151	16	21	132	14	19	19	2	2
	w	32	11	13	30	10	11	2	1	2
	i	183	27	34	162	24	30	21	3	4
Fächergruppe zusammen	m	1 692	249	339	1 460	163	248	232	86	91
	w	1 860	299	372	1 586	219	283	274	80	89
	i	3 552	548	711	3 046	382	531	506	166	180

Noch: 14 Studierende in Berlin im Wintersemester 2006/2007 nach Hochschularten, Hochschulen, Fächergruppen und 1.Studienfach

Fächergruppe 1.Studienfach	Geschl.	Insgesamt			Deutsche			Ausländer		
		ins- gesamt	darunter im ersten		zu- sammen	darunter im ersten		zu- sammen	darunter im ersten	
			Hochschul- semester	Fach- semester		Hochschul- semester	Fach- semester		Hochschul- semester	Fach- semester
1	2	3	4	5	6	7	8	9		
F a c h h o c h s c h u l e n (ohne Verwaltungsfachhochschulen)										
Noch: Fachhochschule für Wirtschaft - Fachbereich Wirtschaftswissenschaften										
Mathematik, Naturwissenschaften										
Wirtschaftsinformatik	m	49	20	28	44	20	26	5	-	2
	w	17	5	6	15	4	4	2	1	2
	i	66	25	34	59	24	30	7	1	4
Fächergruppe zusammen	m	49	20	28	44	20	26	5	-	2
	w	17	5	6	15	4	4	2	1	2
	i	66	25	34	59	24	30	7	1	4
Hochschule zusammen	m	1 741	269	367	1 504	183	274	237	86	93
	w	1 877	304	378	1 601	223	287	276	81	91
	i	3 618	573	745	3 105	406	561	513	167	184
Fachhochschule für Wirtschaft - Fachbereich Berufsakademie										
Rechts-, Wirtschafts- und Sozialwissenschaften										
Betriebswirtschaftslehre (Banken)	m	64	18	20	62	18	20	2	-	-
	w	134	47	53	133	47	53	1	-	-
	i	198	65	73	195	65	73	3	-	-
Betriebswirtschaftslehre (Handel)	m	75	27	28	73	27	28	2	-	-
	w	92	36	38	92	36	38	-	-	-
	i	167	63	66	165	63	66	2	-	-
Betriebswirtschaftslehre (Immobilien)	m	41	16	19	40	16	19	1	-	-
	w	54	20	23	54	20	23	-	-	-
	i	95	36	42	94	36	42	1	-	-
Betriebswirtschaftslehre (Industrie)	m	74	20	22	74	20	22	-	-	-
	w	123	47	49	121	46	48	2	1	1
	i	197	67	71	195	66	70	2	1	1
Betriebswirtschaftslehre (Spedition und Logistik)	m	42	16	19	42	16	19	-	-	-
	w	34	17	18	33	17	18	1	-	-
	i	76	33	37	75	33	37	1	-	-
Betriebswirtschaftslehre (Steuern)	m	22	3	7	22	3	7	-	-	-
	w	37	9	11	37	9	11	-	-	-
	i	59	12	18	59	12	18	-	-	-
Betriebswirtschaftslehre (Versicherung)	m	32	14	14	31	14	14	1	-	-
	w	49	16	18	48	15	17	1	1	1
	i	81	30	32	79	29	31	2	1	1
International Business	m	27	6	7	27	6	7	-	-	-
	w	42	18	20	41	17	19	1	1	1
	i	69	24	27	68	23	26	1	1	1
Tourismus	m	16	7	8	15	7	8	1	-	-
	w	66	19	22	64	19	21	2	-	1
	i	82	26	30	79	26	29	3	-	1
Facility Management	m	23	11	14	22	10	13	1	1	1
	w	9	7	7	9	7	7	-	-	-
	i	32	18	21	31	17	20	1	1	1
Fächergruppe zusammen	m	416	138	158	408	137	157	8	1	1
	w	640	236	259	632	233	255	8	3	4
	i	1 056	374	417	1 040	370	412	16	4	5
Mathematik, Naturwissenschaften										
Informatik	m	64	17	17	63	17	17	1	-	-
	w	12	6	6	12	6	6	-	-	-
	i	76	23	23	75	23	23	1	-	-
Wirtschaftsinformatik	m	144	50	56	143	50	55	1	-	1
	w	51	16	17	51	16	17	-	-	-
	i	195	66	73	194	66	72	1	-	1
Fächergruppe zusammen	m	208	67	73	206	67	72	2	-	1
	w	63	22	23	63	22	23	-	-	-
	i	271	89	96	269	89	95	2	-	1
Ingenieurwissenschaften										
Maschinenbau/Konstruktion und Fertigung	m	72	25	29	72	25	29	-	-	-
	w	11	3	3	11	3	3	-	-	-
	i	83	28	32	83	28	32	-	-	-
Bauwesen/Bauwirtschaftsingenieurwesen	m	35	11	14	35	11	14	-	-	-
	w	7	5	5	7	5	5	-	-	-
	i	42	16	19	42	16	19	-	-	-
Fächergruppe zusammen	m	107	36	43	107	36	43	-	-	-
	w	18	8	8	18	8	8	-	-	-
	i	125	44	51	125	44	51	-	-	-
Hochschule zusammen	m	731	241	274	721	240	272	10	1	2
	w	721	266	290	713	263	286	8	3	4
	i	1 452	507	564	1 434	503	558	18	4	6
Alice-Salomon-Fachhochschule für Sozialarbeit und Sozialpädagogik										
Sprach- und Kulturwissenschaften										
Biografisches und Kreatives Schreiben	m	3	-	3	3	-	3	-	-	-
	w	19	2	19	17	-	17	2	2	2
	i	22	2	22	20	-	20	2	2	2

Noch: 14 Studierende in Berlin im Wintersemester 2006/2007 nach Hochschularten, Hochschulen, Fächergruppen und 1.Studienfach

Fächergruppe 1.Studienfach	Geschl.	Insgesamt			Deutsche			Ausländer		
		ins- gesamt	darunter im ersten		zu- sammen	darunter im ersten		zu- sammen	darunter im ersten	
			Hochschul- semester	Fach- semester		Hochschul- semester	Fach- semester		Hochschul- semester	Fach- semester
		1	2	3	4	5	6	7	8	9
Fachhochschulen (ohne Verwaltungsfachhochschulen)										
Noch: Alice-Salomon-Fachhochschule für Sozialarbeit und Sozialpädagogik										
Erziehung und Bildung im Kindesalter	m	15	-	-	15	-	-	-	-	-
	w	98	-	-	95	-	-	3	-	-
	i	113	-	-	110	-	-	3	-	-
Fächergruppe zusammen	m	18	-	3	18	-	3	-	-	-
	w	117	2	19	112	-	17	5	2	2
	i	135	2	22	130	-	20	5	2	2
Rechts-, Wirtschafts- und Sozialwissenschaften										
Intercultural Conflict Management	m	6	2	5	3	-	3	3	2	2
	w	22	11	13	5	1	3	17	10	10
	i	28	13	18	8	1	6	20	12	12
Klinische Sozialarbeit	m	9	-	-	8	-	-	1	-	-
	w	41	-	-	39	-	-	2	-	-
	i	50	-	-	47	-	-	3	-	-
Sozialarbeit/Sozial- pädagogik	m	191	1	2	188	1	2	3	-	-
	w	430	5	5	410	5	5	20	-	-
	i	621	6	7	598	6	7	23	-	-
Soziale Arbeit als Men- schenrechtsprofession	m	2	-	-	2	-	-	-	-	-
	w	7	-	1	7	-	1	-	-	-
	i	9	-	1	9	-	1	-	-	-
Soziale Arbeit	m	161	36	49	156	34	47	5	2	2
	w	435	110	136	412	103	128	23	7	8
	i	596	146	185	568	137	175	28	9	10
Sozialmanagement	m	15	1	13	15	1	13	-	-	-
	w	22	1	21	22	1	21	-	-	-
	i	37	2	34	37	2	34	-	-	-
Fächergruppe zusammen	m	384	40	69	372	36	65	12	4	4
	w	957	127	176	895	110	158	62	17	18
	i	1 341	167	245	1 267	146	223	74	21	22
Humanmedizin/Gesund- heitswissenschaften										
Pflege/Pflegemanagement	m	20	-	-	20	-	-	-	-	-
	w	70	-	-	68	-	-	2	-	-
	i	90	-	-	88	-	-	2	-	-
Gesundheits- und Pflegemanagement	m	26	6	8	26	6	8	-	-	-
	w	94	20	27	91	18	25	3	2	2
	i	120	26	35	117	24	33	3	2	2
Physiotherapie/Ergo- therapie	m	4	-	2	4	-	2	-	-	-
	w	57	8	24	57	8	24	-	-	-
	i	61	8	26	61	8	26	-	-	-
Fächergruppe zusammen	m	50	6	10	50	6	10	-	-	-
	w	221	28	51	216	26	49	5	2	2
	i	271	34	61	266	32	59	5	2	2
Hochschule zusammen	m	452	46	82	440	42	78	12	4	4
	w	1 295	157	246	1 223	136	224	72	21	22
	i	1 747	203	328	1 663	178	302	84	25	26
OTA Hochschule										
Sprach- und Kultur- wissenschaften										
Informations- und Kom- munikationsmanagement	m	7	3	4	7	3	4	-	-	-
	w	11	6	7	11	6	7	-	-	-
	i	18	9	11	18	9	11	-	-	-
Fächergruppe zusammen	m	7	3	4	7	3	4	-	-	-
	w	11	6	7	11	6	7	-	-	-
	i	18	9	11	18	9	11	-	-	-
Rechts-, Wirtschafts- und Sozialwissenschaften										
Wirtschaft/Business Administration	m	48	16	26	43	14	24	5	2	2
	w	34	15	18	28	10	13	6	5	5
	i	82	31	44	71	24	37	11	7	7
Fächergruppe zusammen	m	48	16	26	43	14	24	5	2	2
	w	34	15	18	28	10	13	6	5	5
	i	82	31	44	71	24	37	11	7	7
Hochschule zusammen	m	55	19	30	50	17	28	5	2	2
	w	45	21	25	39	16	20	6	5	5
	i	100	40	55	89	33	48	11	7	7
Berliner Technische Kunsthochschule										
Kunst, Kunstwissenschaft										
Informations- und Interfacedesign	m	5	4	5	4	3	4	1	1	1
	w	5	5	4	5	5	4	-	-	-
	i	10	9	9	9	8	8	1	1	1
Visual- und Motion- design	m	34	27	32	27	20	25	7	7	7
	w	42	33	37	35	28	31	7	5	6
	i	76	60	69	62	48	56	14	12	13
Fächergruppe zusammen	m	39	31	37	31	23	29	8	8	8
	w	47	38	41	40	33	35	7	5	6
	i	86	69	78	71	56	64	15	13	14
Hochschule zusammen	m	39	31	37	31	23	29	8	8	8
	w	47	38	41	40	33	35	7	5	6
	i	86	69	78	71	56	64	15	13	14

Noch: 14 Studierende in Berlin im Wintersemester 2006/2007 nach Hochschularten, Hochschulen, Fächergruppen und 1.Studienfach

Fächergruppe 1.Studienfach	Geschl.	Insgesamt			Deutsche			Ausländer		
		insgesamt	darunter im ersten		zusammen	darunter im ersten		zusammen	darunter im ersten	
			Hochschulsemester	Fachsemester		Hochschulsemester	Fachsemester		Hochschulsemester	Fachsemester
		1	2	3	4	5	6	7	8	9
Noch: F a c h h o c h s c h u l e n (ohne Verwaltungsfachhochschulen)										
Evangelische Fachhochschule für Sozialarbeit und Sozialpädagogik										
Sprach- und Kulturwissenschaften										
Evangelische Religionspädagogik	m	61	7	12	58	7	12	3	-	-
	w	105	15	24	103	14	23	2	1	1
	i	166	22	36	161	21	35	5	1	1
Fächergruppe zusammen	m	61	7	12	58	7	12	3	-	-
	w	105	15	24	103	14	23	2	1	1
	i	166	22	36	161	21	35	5	1	1
Rechts-, Wirtschafts- und Sozialwissenschaften										
Sozialarbeit/Sozialpädagogik	m	144	14	21	136	13	19	8	1	2
	w	581	72	81	540	67	75	41	5	6
	i	725	86	102	676	80	94	49	6	8
Soziale Arbeit als Menschenrechtsprofession	m	1	-	-	1	-	-	-	-	-
	w	7	-	-	4	-	-	3	-	-
	i	8	-	-	5	-	-	3	-	-
Fächergruppe zusammen	m	145	14	21	137	13	19	8	1	2
	w	588	72	81	544	67	75	44	5	6
	i	733	86	102	681	80	94	52	6	8
Humanmedizin/Gesundheitswissenschaften										
Bachelor of Nursing	m	9	2	4	9	2	4	-	-	-
	w	75	25	28	72	22	25	3	3	3
	i	84	27	32	81	24	29	3	3	3
Pflege/Pflegemanagement	m	23	4	4	23	4	4	-	-	-
	w	76	18	21	72	16	19	4	2	2
	i	99	22	25	95	20	23	4	2	2
Fächergruppe zusammen	m	32	6	8	32	6	8	-	-	-
	w	151	43	49	144	38	44	7	5	5
	i	183	49	57	176	44	52	7	5	5
Hochschule zusammen	m	238	27	41	227	26	39	11	1	2
	w	844	130	154	791	119	142	53	11	12
	i	1 082	157	195	1 018	145	181	64	12	14
Katholische Fachhochschule für Sozialwesen										
Rechts-, Wirtschafts- und Sozialwissenschaften										
Klinische Sozialarbeit	m	3	-	-	3	-	-	-	-	-
	w	16	-	-	16	-	-	-	-	-
	i	19	-	-	19	-	-	-	-	-
Sozialarbeit/Sozialpädagogik	m	189	23	35	187	22	34	2	1	1
	w	510	105	115	484	99	110	26	6	5
	i	699	128	150	671	121	144	28	7	6
Soziale Arbeit als Menschenrechtsprofession	m	3	-	-	3	-	-	-	-	-
	w	9	-	-	7	-	-	2	-	-
	i	12	-	-	10	-	-	2	-	-
Fächergruppe zusammen	m	195	23	35	193	22	34	2	1	1
	w	535	105	115	507	99	110	28	6	5
	i	730	128	150	700	121	144	30	7	6
Humanmedizin/Gesundheitswissenschaften										
Heilpädagogik	m	27	8	10	27	8	10	-	-	-
	w	139	30	36	139	30	36	-	-	-
	i	166	38	46	166	38	46	-	-	-
Fächergruppe zusammen	m	27	8	10	27	8	10	-	-	-
	w	139	30	36	139	30	36	-	-	-
	i	166	38	46	166	38	46	-	-	-
Hochschule zusammen	m	222	31	45	220	30	44	2	1	1
	w	674	135	151	646	129	146	28	6	5
	i	896	166	196	866	159	190	30	7	6
Mediadesign Hochschule										
Rechts-, Wirtschafts- und Sozialwissenschaften										
Medienmanagement	m	103	45	61	95	43	58	8	2	3
	w	114	63	78	104	57	69	10	6	9
	i	217	108	139	199	100	127	18	8	12
Fächergruppe zusammen	m	103	45	61	95	43	58	8	2	3
	w	114	63	78	104	57	69	10	6	9
	i	217	108	139	199	100	127	18	8	12
Mathematik, Naturwissenschaften										
Gamedesign	m	54	28	35	48	24	30	6	4	5
	w	9	6	6	8	5	5	1	1	1
	i	63	34	41	56	29	35	7	5	6
Medieninformatik	m	15	-	-	14	-	-	1	-	-
	w	4	-	-	3	-	-	1	-	-
	i	19	-	-	17	-	-	2	-	-
Fächergruppe zusammen	m	69	28	35	62	24	30	7	4	5
	w	13	6	6	11	5	5	2	1	1
	i	82	34	41	73	29	35	9	5	6

Noch: 14 Studierende in Berlin im Wintersemester 2006/2007 nach Hochschularten, Hochschulen, Fächergruppen und 1.Studienfach

Fächergruppe 1.Studienfach	Geschl.	Insgesamt			Deutsche			Ausländer		
		ins- gesamt	darunter im ersten		zu- sammen	darunter im ersten		zu- sammen	darunter im ersten	
			Hochschul- semester	Fach- semester		Hochschul- semester	Fach- semester		Hochschul- semester	Fach- semester
		1	2	3	4	5	6	7	8	9
F a c h h o c h s c h u l e n (ohne Verwaltungsfachhochschulen)										
Noch: Mediadesign Hochschule										
Kunst, Kunstwissenschaft										
Mediadesign	m	139	18	22	127	18	20	12	-	2
	w	125	24	34	109	18	28	16	6	6
	i	264	42	56	236	36	48	28	6	8
On-Air Design	m	25	13	17	24	13	17	1	-	-
	w	15	8	9	14	7	8	1	1	1
	i	40	21	26	38	20	25	2	1	1
Fächergruppe	m	164	31	39	151	31	37	13	-	2
zusammen	w	140	32	43	123	25	36	17	7	7
	i	304	63	82	274	56	73	30	7	9
Hochschule	m	336	104	135	308	98	125	28	6	10
zusammen	w	267	101	127	238	87	110	29	14	17
	i	603	205	262	546	185	235	57	20	27
Hochschulart	m	16 769	2 327	3 470	15 186	2 079	3 104	1 583	248	366
insgesamt	w	11 452	1 914	2 559	10 334	1 650	2 232	1 118	264	327
	i	28 221	4 241	6 029	25 520	3 729	5 336	2 701	512	693
V e r w a l t u n g s f a c h h o c h s c h u l e n										
Fachhochschule für Verwaltung und Rechtspflege										
Rechts-, Wirtschafts- und Sozialwissenschaften										
Europäisches Verwal-	m	107	-	52	105	-	51	2	-	1
tungsmanagement	w	104	-	48	101	-	48	3	-	-
	i	211	-	100	206	-	99	5	-	1
Öffentliche Verwal-	m	144	30	42	142	30	42	2	-	-
tungswirtschaft	w	323	54	82	309	50	77	14	4	5
	i	467	84	124	451	80	119	16	4	5
Polizeivollzugsdienst	m	172	71	108	172	71	108	-	-	-
	w	113	51	72	111	51	72	2	-	-
	i	285	122	180	283	122	180	2	-	-
Public Management	m	96	19	23	92	17	21	4	2	2
(Öffentliches Dienst-	w	261	36	51	243	33	47	18	3	4
leistungsmanagement)	i	357	55	74	335	50	68	22	5	6
Rechtspflege	m	24	7	8	24	7	8	-	-	-
	w	66	28	34	66	28	34	-	-	-
	i	90	35	42	90	35	42	-	-	-
Fächergruppe	m	543	127	233	535	125	230	8	2	3
zusammen	w	867	169	287	830	162	278	37	7	9
	i	1 410	296	520	1 365	287	508	45	9	12
Hochschule	m	543	127	233	535	125	230	8	2	3
zusammen	w	867	169	287	830	162	278	37	7	9
	i	1 410	296	520	1 365	287	508	45	9	12
Fachhochschule des Bundes für öffentliche Verwaltung - Fachbereich Sozialversicherung										
Rechts-, Wirtschafts- und Sozialwissenschaften										
Sozialversicherung	m	240	35	35	240	35	35	-	-	-
	w	320	70	70	320	70	70	-	-	-
	i	560	105	105	560	105	105	-	-	-
Fächergruppe	m	240	35	35	240	35	35	-	-	-
zusammen	w	320	70	70	320	70	70	-	-	-
	i	560	105	105	560	105	105	-	-	-
Hochschule	m	240	35	35	240	35	35	-	-	-
zusammen	w	320	70	70	320	70	70	-	-	-
	i	560	105	105	560	105	105	-	-	-
Fachhochschule des Bundes für öffentliche Verwaltung - Fachbereich Auswertige Angelegenheiten										
Rechts-, Wirtschafts- und Sozialwissenschaften										
Auswertige Angelegen-	m	45	-	-	45	-	-	-	-	-
heiten	w	75	-	-	75	-	-	-	-	-
	i	120	-	-	120	-	-	-	-	-
Fächergruppe	m	45	-	-	45	-	-	-	-	-
zusammen	w	75	-	-	75	-	-	-	-	-
	i	120	-	-	120	-	-	-	-	-
Hochschule	m	45	-	-	45	-	-	-	-	-
zusammen	w	75	-	-	75	-	-	-	-	-
	i	120	-	-	120	-	-	-	-	-
Hochschulart	m	828	162	268	820	160	265	8	2	3
insgesamt	w	1 262	239	357	1 225	232	348	37	7	9
	i	2 090	401	625	2 045	392	613	45	9	12

Noch: 14 Studierende in Berlin im Wintersemester 2006/2007 nach Hochschularten, Hochschulen, Fächergruppen und 1.Studienfach

Fächergruppe 1.Studienfach	Geschl.	Insgesamt			Deutsche			Ausländer		
		ins- gesamt	darunter im ersten		zu- sammen	darunter im ersten		zu- sammen	darunter im ersten	
			Hochschul- semester	Fach- semester		Hochschul- semester	Fach- semester		Hochschul- semester	Fach- semester
1	2	3	4	5	6	7	8	9		
Hochschulen insgesamt										
Sprach- und Kultur- wissenschaften	m	10 373	975	1 224	8 922	575	1 033	1 451	400	191
	w	21 202	2 310	2 774	17 582	1 435	2 286	3 620	875	488
	i	31 575	3 285	3 998	26 504	2 010	3 319	5 071	1 275	679
Sport	m	564	41	57	538	36	54	26	5	3
	w	397	41	52	384	39	51	13	2	1
	i	961	82	109	922	75	105	39	7	4
Rechts-, Wirtschafts- und Sozialwissenschaften	m	20 472	2 862	3 655	17 788	2 113	3 046	2 684	749	609
	w	18 548	3 057	3 601	15 556	2 154	2 912	2 992	903	689
	i	39 020	5 919	7 256	33 344	4 267	5 958	5 676	1 652	1 298
Mathematik, Natur- wissenschaften	m	15 097	1 850	2 598	13 060	1 549	2 257	2 037	301	341
	w	8 133	1 069	1 405	6 900	862	1 191	1 233	207	214
	i	23 230	2 919	4 003	19 960	2 411	3 448	3 270	508	555
Humanmedizin/Gesund- heitswissenschaften	m	2 978	230	318	2 525	150	235	453	80	83
	w	5 333	525	704	4 774	386	551	559	139	153
	i	8 311	755	1 022	7 299	536	786	1 012	219	236
Veterinärmedizin	m	181	17	25	134	11	17	47	6	8
	w	1 064	137	195	1 010	130	190	54	7	5
	i	1 245	154	220	1 144	141	207	101	13	13
Agrar-, Forst- und Ernährungswissenschaften	m	1 721	238	329	1 484	181	292	237	57	37
	w	2 028	324	443	1 751	238	388	277	86	55
	i	3 749	562	772	3 235	419	680	514	143	92
Ingenieurwissenschaften	m	12 647	1 635	2 308	10 516	1 294	1 893	2 131	341	415
	w	4 042	569	849	3 297	380	636	745	189	213
	i	16 689	2 204	3 157	13 813	1 674	2 529	2 876	530	628
Kunst, Kunstwissenschaft	m	2 807	315	427	2 235	194	328	572	121	99
	w	5 235	598	759	4 137	367	589	1 098	231	170
	i	8 042	913	1 186	6 372	561	917	1 670	352	269
Insgesamt	m	66 840	8 163	10 941	57 202	6 103	9 155	9 638	2 060	1 786
	w	65 982	8 630	10 782	55 391	5 991	8 794	10 591	2 639	1 988
	i	132 822	16 793	21 723	112 593	12 094	17 949	20 229	4 699	3 774

15 Studierende in Berlin im Wintersemester 2006/2007 nach Hochschularten, Hochschulen, Fächergruppen, angestrebtem Abschluss, Fach- und Hochschulsesemestern (außer Lehramt)

Fächergruppe ----- Prüfungsgruppe bzw. Prüfungsart F = Fach-, H = Hochschulsemester	Ge- schl.	Ins- gesamt	Davon im ... Semester								
			1.und 2.	3.und 4.	5.und 6.	7.und 8.	9.und 10.	11.und 12.	13.und 14.	15.und höheren	
			1	2	3	4	5	6	7	8	9
U n i v e r s i t ä t e n											
Freie Universität											
Sprach- und Kultur- wissenschaften											
Magister	F	m	2 079	7	148	296	419	332	233	186	458
	w		3 869	13	264	557	779	682	545	398	631
	i		5 948	20	412	853	1 198	1 014	778	584	1 089
H	m		2 079	4	47	148	290	281	280	242	787
	w		3 869	6	81	282	514	591	621	505	1 269
	i		5 948	10	128	430	804	872	901	747	2 056
Diplom (U)	F	m	287	26	41	30	63	30	32	14	51
	w		1 133	127	155	152	271	184	108	48	88
	i		1 420	153	196	182	334	214	140	62	139
H	m		287	18	19	27	36	35	32	23	97
	w		1 133	91	114	104	181	167	142	104	230
	i		1 420	109	133	131	217	202	174	127	327
Promotionen	F	m	302	92	65	42	31	20	11	7	34
	w		424	144	89	55	39	24	11	12	50
	i		726	236	154	97	70	44	22	19	84
H	m		302	32	10	12	6	10	9	18	205
	w		424	63	14	13	8	14	15	25	272
	i		726	95	24	25	14	24	24	43	477
Bachelorabschluss	F	m	716	394	232	69	18	2	-	-	1
	w		1 489	724	513	212	39	1	-	-	-
	i		2 205	1 118	745	281	57	3	-	-	1
H	m		716	260	185	86	58	42	22	19	44
	w		1 489	539	441	232	109	56	38	26	48
	i		2 205	799	626	318	167	98	60	45	92
Masterabschluss	F	m	59	33	15	10	-	-	-	-	1
	w		197	136	35	24	-	-	2	-	-
	i		256	169	50	34	-	-	2	-	1
H	m		59	8	6	2	1	2	8	6	26
	w		197	49	15	10	15	19	21	16	52
	i		256	57	21	12	16	21	29	22	78
Sonstiger Abschluss	F	m	129	39	26	34	21	9	-	-	-
	w		261	49	52	64	72	24	-	-	-
	i		390	88	78	98	93	33	-	-	-
H	m		129	122	5	2	-	-	-	-	-
	w		261	252	8	1	-	-	-	-	-
	i		390	374	13	3	-	-	-	-	-
Fächergruppe zusammen	F	m	3 572	591	527	481	552	393	276	207	545
	w		7 373	1 193	1 108	1 064	1 200	915	666	458	769
	i		10 945	1 784	1 635	1 545	1 752	1 308	942	665	1 314
H	m		3 572	444	272	277	391	370	351	308	1 159
	w		7 373	1 000	673	642	827	847	837	676	1 871
	i		10 945	1 444	945	919	1 218	1 217	1 188	984	3 030
Sport											
Magister	F	m	1	-	-	-	-	-	-	-	1
	w		3	-	-	-	-	-	-	-	3
	i		4	-	-	-	-	-	-	-	4
H	m		1	-	-	-	-	-	-	-	1
	w		3	-	-	-	-	-	-	-	3
	i		4	-	-	-	-	-	-	-	4
Fächergruppe zusammen	F	m	1	-	-	-	-	-	-	-	1
	w		3	-	-	-	-	-	-	-	3
	i		4	-	-	-	-	-	-	-	4
H	m		1	-	-	-	-	-	-	-	1
	w		3	-	-	-	-	-	-	-	3
	i		4	-	-	-	-	-	-	-	4
Rechts-, Wirtschafts- und Sozialwissenschaften											
Magister	F	m	173	-	24	38	46	19	16	6	24
	w		401	2	58	95	75	57	50	25	39
	i		574	2	82	133	121	76	66	31	63
H	m		173	-	3	19	21	32	24	23	51
	w		401	-	4	52	63	59	64	49	110
	i		574	-	7	71	84	91	88	72	161
Staatsexamen/ 1.Staatsprüfung	F	m	1 127	153	181	167	169	181	86	60	130
	w		1 323	205	249	191	155	184	148	78	113
	i		2 450	358	430	358	324	365	234	138	243
H	m		1 127	120	137	146	162	161	123	78	200
	w		1 323	177	211	172	126	178	170	112	177
	i		2 450	297	348	318	288	339	293	190	377
Diplom (U)	F	m	2 097	177	325	305	379	327	207	150	227
	w		1 825	170	270	250	393	304	194	103	141
	i		3 922	347	595	555	772	631	401	253	368
H	m		2 097	106	239	216	296	300	293	226	421
	w		1 825	102	226	184	261	286	256	190	320
	i		3 922	208	465	400	557	586	549	416	741
Promotionen	F	m	328	104	89	44	29	22	11	9	20
	w		231	81	49	38	23	14	8	4	14
	i		559	185	138	82	52	36	19	13	34
H	m		328	15	11	6	9	16	26	45	200
	w		231	24	8	9	11	6	17	31	125
	i		559	39	19	15	20	22	43	76	325

Noch: 15 Studierende in Berlin im Wintersemester 2006/2007 nach Hochschularten, Hochschulen, Fächergruppen, angestrebtem Abschluss, Fach- und Hochschulsesemestern (außer Lehramt)

Fächergruppe ----- Prüfungsgruppe bzw. Prüfungsart F = Fach-, H = Hochschulsemeister	Ge- schl.	Ins- gesamt	Davon im ... Semester								
			1.und 2.	3.und 4.	5.und 6.	7.und 8.	9.und 10.	11.und 12.	13.und 14.	15.und höheren	
			1	2	3	4	5	6	7	8	9
U n i v e r s i t ä t e n											
Noch: Freie Universität											
Bachelorabschluss	F	m	338	277	31	26	2	2	-	-	-
	w		272	211	33	21	5	2	-	-	-
	i		610	488	64	47	7	4	-	-	-
H	m		338	215	44	25	21	9	2	4	18
	w		272	161	42	23	13	10	5	9	9
	i		610	376	86	48	34	19	7	13	27
Masterabschluss	F	m	108	74	18	9	4	3	-	-	-
	w		150	94	45	9	2	-	-	-	-
	i		258	168	63	18	6	3	-	-	-
H	m		108	29	17	13	11	12	10	5	11
	w		150	30	20	6	18	26	18	16	16
	i		258	59	37	19	29	38	28	21	27
Sonstiger Abschluss	F	m	154	81	7	28	28	10	-	-	-
	w		216	105	5	53	30	22	1	-	-
	i		370	186	12	81	58	32	1	-	-
H	m		154	145	4	3	1	1	-	-	-
	w		216	210	-	4	1	1	-	-	-
	i		370	355	4	7	2	2	-	-	-
Fächergruppe zusammen	F	m	4 325	866	675	617	657	564	320	225	401
	w		4 418	868	709	657	683	583	401	210	307
	i		8 743	1 734	1 384	1 274	1 340	1 147	721	435	708
H	m		4 325	630	455	428	521	531	478	381	901
	w		4 418	704	511	450	493	566	530	407	757
	i		8 743	1 334	966	878	1 014	1 097	1 008	788	1 658
Mathematik, Naturwissenschaften											
Magister	F	m	4	-	-	2	-	1	1	-	-
	w		13	-	2	4	3	-	2	-	2
	i		17	-	2	6	3	1	3	-	2
H	m		4	-	-	1	-	-	1	1	1
	w		13	-	-	1	3	2	2	1	4
	i		17	-	-	2	3	2	3	2	5
Staatsexamen/ 1.Staatsprüfung	F	m	176	47	30	28	24	14	7	5	21
	w		538	132	111	93	92	45	31	10	24
	i		714	179	141	121	116	59	38	15	45
H	m		176	36	29	20	24	22	6	9	30
	w		538	121	98	84	89	57	29	16	44
	i		714	157	127	104	113	79	35	25	74
Diplom (U)	F	m	1 792	148	201	238	293	296	231	157	228
	w		1 160	96	125	198	231	205	120	87	98
	i		2 952	244	326	436	524	501	351	244	326
H	m		1 792	98	160	175	239	274	276	184	386
	w		1 160	52	100	154	178	188	144	132	212
	i		2 952	150	260	329	417	462	420	316	598
Promotionen	F	m	392	173	97	50	37	13	7	6	9
	w		368	162	81	66	37	10	3	2	7
	i		760	335	178	116	74	23	10	8	16
H	m		392	68	25	19	14	7	27	52	180
	w		368	67	13	19	10	10	27	53	169
	i		760	135	38	38	24	17	54	105	349
Bachelorabschluss	F	m	836	430	202	131	52	14	4	3	-
	w		582	315	165	75	18	8	1	-	-
	i		1 418	745	367	206	70	22	5	3	-
H	m		836	320	180	105	74	50	25	22	60
	w		582	232	160	72	40	25	17	16	20
	i		1 418	552	340	177	114	75	42	38	80
Masterabschluss	F	m	143	65	49	19	7	2	1	-	-
	w		57	37	9	7	4	-	-	-	-
	i		200	102	58	26	11	2	1	-	-
H	m		143	9	13	6	31	36	27	11	10
	w		57	8	5	4	17	8	6	3	6
	i		200	17	18	10	48	44	33	14	16
Sonstiger Abschluss	F	m	31	11	5	9	3	3	-	-	-
	w		28	8	7	7	6	-	-	-	-
	i		59	19	12	16	9	3	-	-	-
H	m		31	28	3	-	-	-	-	-	-
	w		28	27	1	-	-	-	-	-	-
	i		59	55	4	-	-	-	-	-	-
Fächergruppe zusammen	F	m	3 374	874	584	477	416	343	251	171	258
	w		2 746	750	500	450	391	268	157	99	131
	i		6 120	1 624	1 084	927	807	611	408	270	389
H	m		3 374	559	410	326	382	389	362	279	667
	w		2 746	507	377	334	337	290	225	221	455
	i		6 120	1 066	787	660	719	679	587	500	1 122
Veterinärmedizin											
Staatsexamen/ 1.Staatsprüfung	F	m	118	19	23	20	26	12	11	3	4
	w		822	155	159	158	140	114	78	4	14
	i		940	174	182	178	166	126	89	7	18
H	m		118	14	21	16	21	18	11	4	13
	w		822	141	141	128	129	106	89	29	59
	i		940	155	162	144	150	124	100	33	72

Noch: 15 Studierende in Berlin im Wintersemester 2006/2007 nach Hochschularten, Hochschulen, Fächergruppen, angestrebtem Abschluss, Fach- und Hochschulsesemestern (außer Lehramt)

Fächergruppe ----- Prüfungsgruppe bzw. Prüfungsart F = Fach-, H = Hochschulsemester	Ge- schl.	Ins- gesamt	Davon im ... Semester								
			1.und 2.	3.und 4.	5.und 6.	7.und 8.	9.und 10.	11.und 12.	13.und 14.	15.und höheren	
			1	2	3	4	5	6	7	8	9
U n i v e r s i t ä t e n											
Noch: Freie Universität											
Promotionen	F	m	54	26	17	5	3	1	-	-	2
	w		229	86	74	29	25	7	4	-	4
	i		283	112	91	34	28	8	4	-	6
H	m		54	8	6	2	6	6	-	9	17
	w		229	13	4	2	4	1	11	60	134
	i		283	21	10	4	10	7	11	69	151
Masterabschluss	F	m	6	6	-	-	-	-	-	-	-
	w		7	7	-	-	-	-	-	-	-
	i		13	13	-	-	-	-	-	-	-
H	m		6	-	6	-	-	-	-	-	-
	w		7	-	7	-	-	-	-	-	-
	i		13	-	13	-	-	-	-	-	-
Sonstiger Abschluss	F	m	3	2	-	-	1	-	-	-	-
	w		6	-	1	-	1	4	-	-	-
	i		9	2	1	-	2	4	-	-	-
H	m		3	3	-	-	-	-	-	-	-
	w		6	6	-	-	-	-	-	-	-
	i		9	9	-	-	-	-	-	-	-
Fächergruppe zusammen	F	m	181	53	40	25	30	13	11	3	6
	w		1 064	248	234	187	166	125	82	4	18
	i		1 245	301	274	212	196	138	93	7	24
H	m		181	25	33	18	27	24	11	13	30
	w		1 064	160	152	130	133	107	100	89	193
	i		1 245	185	185	148	160	131	111	102	223
Ingenieurwissenschaften											
Masterabschluss	F	m	21	6	7	5	3	-	-	-	-
	w		33	10	12	8	3	-	-	-	-
	i		54	16	19	13	6	-	-	-	-
H	m		21	-	3	2	2	5	4	4	1
	w		33	1	2	2	3	8	2	4	11
	i		54	1	5	4	5	13	6	8	12
Fächergruppe zusammen	F	m	21	6	7	5	3	-	-	-	-
	w		33	10	12	8	3	-	-	-	-
	i		54	16	19	13	6	-	-	-	-
H	m		21	-	3	2	2	5	4	4	1
	w		33	1	2	2	3	8	2	4	11
	i		54	1	5	4	5	13	6	8	12
Kunst, Kunstwissenschaft											
Magister	F	m	281	-	11	48	61	36	31	30	64
	w		894	1	47	122	179	176	156	69	144
	i		1 175	1	58	170	240	212	187	99	208
H	m		281	-	4	25	43	31	32	28	118
	w		894	3	23	59	119	130	158	103	299
	i		1 175	3	27	84	162	161	190	131	417
Promotionen	F	m	44	7	11	4	8	3	2	-	9
	w		124	32	25	14	18	8	8	5	14
	i		168	39	36	18	26	11	10	5	23
H	m		44	1	2	-	1	-	-	3	37
	w		124	10	2	2	2	2	2	4	100
	i		168	11	4	2	3	2	2	7	137
Bachelorabschluss	F	m	73	38	22	13	-	-	-	-	-
	w		267	135	108	22	-	-	-	-	2
	i		340	173	130	35	-	-	-	-	2
H	m		73	28	19	17	5	1	-	2	1
	w		267	102	91	36	14	7	3	2	12
	i		340	130	110	53	19	8	3	4	13
Masterabschluss	F	m	2	2	-	-	-	-	-	-	-
	w		-	-	-	-	-	-	-	-	-
	i		2	2	-	-	-	-	-	-	-
H	m		2	2	-	-	-	-	-	-	-
	w		-	-	-	-	-	-	-	-	-
	i		2	2	-	-	-	-	-	-	-
Sonstiger Abschluss	F	m	17	5	-	2	8	1	-	-	1
	w		46	2	7	14	16	7	-	-	-
	i		63	7	7	16	24	8	-	-	1
H	m		17	16	-	-	-	-	-	-	1
	w		46	43	2	-	-	-	1	-	-
	i		63	59	2	-	-	-	1	-	1
Fächergruppe zusammen	F	m	417	52	44	67	77	40	33	30	74
	w		1 331	170	187	172	213	191	164	74	160
	i		1 748	222	231	239	290	231	197	104	234
H	m		417	47	25	42	49	32	32	33	157
	w		1 331	158	118	97	135	139	164	109	411
	i		1 748	205	143	139	184	171	196	142	568

Noch: 15 Studierende in Berlin im Wintersemester 2006/2007 nach Hochschularten, Hochschulen, Fächergruppen, angestrebtem Abschluss, Fach- und Hochschulsesemestern (außer Lehramt)

Fächergruppe ----- Prüfungsgruppe bzw. Prüfungsart F = Fach-, H = Hochschulsemester	Ge- schl.	Ins- gesamt	Davon im ... Semester								
			1.und 2.	3.und 4.	5.und 6.	7.und 8.	9.und 10.	11.und 12.	13.und 14.	15.und höheren	
			1	2	3	4	5	6	7	8	9
U n i v e r s i t ä t e n											
Noch: Freie Universität											
Fächergruppen zusammen											
Magister	F	m	2 538	7	183	384	526	388	281	222	547
	w		5 180	16	371	778	1 036	915	753	492	819
	i		7 718	23	554	1 162	1 562	1 303	1 034	714	1 366
H	m		2 538	4	54	193	354	344	337	294	958
	w		5 180	9	108	394	699	782	845	658	1 685
	i		7 718	13	162	587	1 053	1 126	1 182	952	2 643
Staatsexamen/ 1.Staatsprüfung	F	m	1 421	219	234	215	219	207	104	68	155
	w		2 683	492	519	442	387	343	257	92	151
	i		4 104	711	753	657	606	550	361	160	306
H	m		1 421	170	187	182	207	201	140	91	243
	w		2 683	439	450	384	344	341	288	157	280
	i		4 104	609	637	566	551	542	428	248	523
Diplom (U)	F	m	4 176	351	567	573	735	653	470	321	506
	w		4 118	393	550	600	895	693	422	238	327
	i		8 294	744	1 117	1 173	1 630	1 346	892	559	833
H	m		4 176	222	418	418	571	609	601	433	904
	w		4 118	245	440	442	620	641	542	426	762
	i		8 294	467	858	860	1 191	1 250	1 143	859	1 666
Promotionen	F	m	1 120	402	279	145	108	59	31	22	74
	w		1 376	505	318	202	142	63	34	23	89
	i		2 496	907	597	347	250	122	65	45	163
H	m		1 120	124	54	39	36	39	62	127	639
	w		1 376	177	41	45	35	33	72	173	800
	i		2 496	301	95	84	71	72	134	300	1 439
Bachelorabschluss	F	m	1 963	1 139	487	239	72	18	4	3	1
	w		2 610	1 385	819	330	62	11	1	-	2
	i		4 573	2 524	1 306	569	134	29	5	3	3
H	m		1 963	823	428	233	158	102	49	47	123
	w		2 610	1 034	734	363	176	98	63	53	89
	i		4 573	1 857	1 162	596	334	200	112	100	212
Masterabschluss	F	m	339	186	89	43	14	5	1	-	1
	w		444	284	101	48	9	-	2	-	-
	i		783	470	190	91	23	5	3	-	1
H	m		339	48	45	23	45	55	49	26	48
	w		444	88	49	22	53	61	47	39	85
	i		783	136	94	45	98	116	96	65	133
Sonstiger Abschluss	F	m	334	138	38	73	61	23	-	-	1
	w		557	164	72	138	125	57	1	-	-
	i		891	302	110	211	186	80	1	-	1
H	m		334	314	12	5	1	1	-	-	1
	w		557	538	11	5	1	1	1	-	-
	i		891	852	23	10	2	2	1	-	1
Hochschule zusammen	F	m	11 891	2 442	1 877	1 672	1 735	1 353	891	636	1 285
	w		16 968	3 239	2 750	2 538	2 656	2 082	1 470	845	1 388
	i		28 859	5 681	4 627	4 210	4 391	3 435	2 361	1 481	2 673
H	m		11 891	1 705	1 198	1 093	1 372	1 351	1 238	1 018	2 916
	w		16 968	2 530	1 833	1 655	1 928	1 957	1 858	1 506	3 701
	i		28 859	4 235	3 031	2 748	3 300	3 308	3 096	2 524	6 617
T e c h n i s c h e U n i v e r s i t ä t											
Sprach- und Kultur- wissenschaften											
Magister	F	m	842	1	30	155	146	129	117	89	175
	w		1 434	3	41	292	301	244	230	121	202
	i		2 276	4	71	447	447	373	347	210	377
H	m		842	6	20	80	124	110	103	111	288
	w		1 434	16	35	212	249	179	231	158	354
	i		2 276	22	55	292	373	289	334	269	642
Diplom (U)	F	m	265	-	1	2	48	47	37	22	108
	w		451	-	-	6	94	96	95	55	105
	i		716	-	1	8	142	143	132	77	213
H	m		265	-	2	2	14	20	21	30	176
	w		451	-	4	4	30	64	73	73	203
	i		716	-	6	6	44	84	94	103	379
Promotionen	F	m	69	13	15	22	6	3	4	-	6
	w		118	44	19	26	6	6	3	7	7
	i		187	57	34	48	12	9	7	7	13
H	m		69	2	1	2	3	5	4	3	49
	w		118	6	5	2	5	6	5	15	74
	i		187	8	6	4	8	11	9	18	123
Bachelorabschluss	F	m	45	44	-	1	-	-	-	-	-
	w		79	76	-	3	-	-	-	-	-
	i		124	120	-	4	-	-	-	-	-
H	m		45	27	9	1	2	3	2	-	1
	w		79	65	3	5	-	2	1	-	3
	i		124	92	12	6	2	5	3	-	4

Noch: 15 Studierende in Berlin im Wintersemester 2006/2007 nach Hochschularten, Hochschulen, Fächergruppen, angestrebtem Abschluss, Fach- und Hochschulsesemestern (außer Lehramt)

Fächergruppe ----- Prüfungsgruppe bzw. Prüfungsart F = Fach-, H = Hochschulsemeister	Ge- schl.	Ins- gesamt	Davon im ... Semester								
			1.und 2.	3.und 4.	5.und 6.	7.und 8.	9.und 10.	11.und 12.	13.und 14.	15.und höheren	
			1	2	3	4	5	6	7	8	9
U n i v e r s i t ä t e n											
Noch: Technische Universität											
Masterabschluss	F	m	20	20	-	-	-	-	-	-	-
	w		60	60	-	-	-	-	-	-	-
	i		80	80	-	-	-	-	-	-	-
H	m		20	4	1	-	4	3	4	2	2
	w		60	19	4	5	9	6	4	7	6
	i		80	23	5	5	13	9	8	9	8
Sonstiger Abschluss	F	m	53	21	5	9	4	4	5	2	3
	w		74	30	2	20	8	7	1	4	2
	i		127	51	7	29	12	11	6	6	5
H	m		53	31	2	-	1	1	-	-	18
	w		74	35	1	4	-	1	6	6	21
	i		127	66	3	4	1	2	6	6	39
Fächergruppe zusammen	F	m	1 294	99	51	189	204	183	163	113	292
	w		2 216	213	62	347	409	353	329	187	316
	i		3 510	312	113	536	613	536	492	300	608
H	m		1 294	70	35	85	148	142	134	146	534
	w		2 216	141	52	232	293	258	320	259	661
	i		3 510	211	87	317	441	400	454	405	1 195
Rechts-, Wirtschafts- und Sozialwissenschaften											
Magister	F	m	25	-	-	-	-	1	1	6	17
	w		31	1	-	2	-	1	4	6	17
	i		56	1	-	2	-	2	5	12	34
H	m		25	-	-	-	-	-	1	3	21
	w		31	1	-	2	-	-	3	6	19
	i		56	1	-	2	-	-	4	9	40
Diplom (U)	F	m	3 951	460	603	630	560	537	384	241	536
	w		1 259	141	132	229	231	218	134	76	98
	i		5 210	601	735	859	791	755	518	317	634
H	m		3 951	383	570	558	480	458	419	350	733
	w		1 259	117	131	172	183	184	167	126	179
	i		5 210	500	701	730	663	642	586	476	912
Promotionen	F	m	130	47	31	23	11	6	3	5	4
	w		43	20	11	5	1	4	2	-	-
	i		173	67	42	28	12	10	5	5	4
H	m		130	1	5	2	1	3	12	12	94
	w		43	2	2	2	1	-	4	8	24
	i		173	3	7	4	2	3	16	20	118
Bachelorabschluss	F	m	335	300	35	-	-	-	-	-	-
	w		104	80	24	-	-	-	-	-	-
	i		439	380	59	-	-	-	-	-	-
H	m		335	263	35	14	6	6	3	4	4
	w		104	74	26	3	1	-	-	-	-
	i		439	337	61	17	7	6	3	4	4
Masterabschluss	F	m	13	7	6	-	-	-	-	-	-
	w		24	16	8	-	-	-	-	-	-
	i		37	23	14	-	-	-	-	-	-
H	m		13	1	1	-	-	1	3	2	5
	w		24	3	2	-	1	2	2	2	12
	i		37	4	3	-	1	3	5	4	17
Sonstiger Abschluss	F	m	35	27	7	-	-	1	-	-	-
	w		23	15	5	1	1	1	-	-	-
	i		58	42	12	1	1	2	-	-	-
H	m		35	33	2	-	-	-	-	-	-
	w		23	20	1	-	1	-	-	-	1
	i		58	53	3	-	1	-	-	-	1
Fächergruppe zusammen	F	m	4 489	841	682	653	571	545	388	252	557
	w		1 484	273	180	237	233	224	140	82	115
	i		5 973	1 114	862	890	804	769	528	334	672
H	m		4 489	681	613	574	487	468	438	371	857
	w		1 484	217	162	179	187	186	176	142	235
	i		5 973	898	775	753	674	654	614	513	1 092
Mathematik, Naturwissenschaften											
Magister	F	m	64	-	5	12	11	16	9	2	9
	w		37	1	4	8	9	8	3	-	4
	i		101	1	9	20	20	24	12	2	13
H	m		64	1	1	6	7	9	9	6	25
	w		37	-	1	5	5	9	4	3	10
	i		101	1	2	11	12	18	13	9	35
Staatsexamen/ 1.Staatsprüfung	F	m	41	8	7	7	7	4	2	3	3
	w		110	23	16	25	14	18	6	2	6
	i		151	31	23	32	21	22	8	5	9
H	m		41	6	8	5	6	5	2	2	7
	w		110	22	13	22	11	21	5	3	13
	i		151	28	21	27	17	26	7	5	20
Diplom (U)	F	m	3 590	162	587	526	501	478	346	285	705
	w		1 308	140	241	207	204	161	115	97	143
	i		4 898	302	828	733	705	639	461	382	848
H	m		3 590	133	488	463	449	447	375	321	914
	w		1 308	116	205	165	167	179	118	112	246
	i		4 898	249	693	628	616	626	493	433	1 160

Noch: 15 Studierende in Berlin im Wintersemester 2006/2007 nach Hochschularten, Hochschulen, Fächergruppen, angestrebtem Abschluss, Fach- und Hochschulsestern (außer Lehramt)

Fächergruppe ----- Prüfungsgruppe bzw. Prüfungsart F = Fach-, H = Hochschulsester	Ge- schl.	Ins- gesamt	Davon im ... Semester								
			1.und 2.	3.und 4.	5.und 6.	7.und 8.	9.und 10.	11.und 12.	13.und 14.	15.und höheren	
			1	2	3	4	5	6	7	8	9
U n i v e r s i t ä t e n											
Noch: Technische Universität											
Promotionen	F	m	273	104	59	55	18	23	4	-	10
	w		135	51	31	29	12	7	1	2	2
	i		408	155	90	84	30	30	5	2	12
H	m		273	11	11	10	6	11	17	52	155
	w		135	9	4	10	7	3	7	18	77
	i		408	20	15	20	13	14	24	70	232
Bachelorabschluss	F	m	406	392	14	-	-	-	-	-	-
	w		120	107	13	-	-	-	-	-	-
	i		526	499	27	-	-	-	-	-	-
H	m		406	323	34	10	11	13	6	4	5
	w		120	93	14	2	2	2	1	3	3
	i		526	416	48	12	13	15	7	7	8
Masterabschluss	F	m	32	32	-	-	-	-	-	-	-
	w		6	6	-	-	-	-	-	-	-
	i		38	38	-	-	-	-	-	-	-
H	m		32	13	4	3	2	5	2	-	3
	w		6	-	-	1	1	1	1	1	1
	i		38	13	4	4	3	6	3	1	4
Sonstiger Abschluss	F	m	77	59	13	5	-	-	-	-	-
	w		55	46	8	1	-	-	-	-	-
	i		132	105	21	6	-	-	-	-	-
H	m		77	60	7	-	-	-	3	4	3
	w		55	27	3	-	-	-	13	9	3
	i		132	87	10	-	-	-	16	13	6
Fächergruppe zusammen	F	m	4 483	757	685	605	537	521	361	290	727
	w		1 771	374	313	270	239	194	125	101	155
	i		6 254	1 131	998	875	776	715	486	391	882
H	m		4 483	547	553	497	481	490	414	389	1 112
	w		1 771	267	240	205	193	215	149	149	353
	i		6 254	814	793	702	674	705	563	538	1 465
Humanmedizin/Gesund- heitswissenschaften											
Promotionen	F	m	-	-	-	-	-	-	-	-	-
	w		2	-	1	-	-	-	1	-	-
	i		2	-	1	-	-	-	1	-	-
H	m		-	-	-	-	-	-	-	-	-
	w		2	-	1	-	-	-	-	-	1
	i		2	-	1	-	-	-	-	-	1
Sonstiger Abschluss	F	m	19	-	1	9	3	1	3	1	1
	w		36	-	-	20	9	5	1	1	-
	i		55	-	1	29	12	6	4	2	1
H	m		19	-	-	-	-	1	1	-	17
	w		36	-	-	3	4	1	2	1	25
	i		55	-	-	3	4	2	3	1	42
Fächergruppe zusammen	F	m	19	-	1	9	3	1	3	1	1
	w		38	-	1	20	9	5	2	1	-
	i		57	-	2	29	12	6	5	2	1
H	m		19	-	-	-	-	1	1	-	17
	w		38	-	1	3	4	1	2	1	26
	i		57	-	1	3	4	2	3	1	43
Agrar-, Forst- und Ernährungswissenschaften											
Diplom (U)	F	m	441	43	77	64	80	46	33	37	61
	w		658	77	127	93	117	87	56	34	67
	i		1 099	120	204	157	197	133	89	71	128
H	m		441	35	58	59	67	60	27	41	94
	w		658	69	118	90	83	88	55	51	104
	i		1 099	104	176	149	150	148	82	92	198
Promotionen	F	m	25	7	6	5	2	1	3	1	-
	w		48	17	8	9	7	4	-	-	3
	i		73	24	14	14	9	5	3	1	3
H	m		25	1	1	1	1	2	2	4	13
	w		48	2	2	5	-	4	2	4	29
	i		73	3	3	6	1	6	4	8	42
Fachhochschul- abschluss	F	m	59	23	18	9	2	2	1	-	4
	w		4	-	2	2	-	-	-	-	-
	i		63	23	20	11	2	2	1	-	4
H	m		59	21	10	11	4	3	-	2	8
	w		4	-	2	-	2	-	-	-	-
	i		63	21	12	11	6	3	-	2	8
Bachelorabschluss	F	m	36	36	-	-	-	-	-	-	-
	w		61	61	-	-	-	-	-	-	-
	i		97	97	-	-	-	-	-	-	-
H	m		36	25	5	3	1	2	-	-	-
	w		61	46	7	4	1	-	-	-	3
	i		97	71	12	7	2	2	-	-	3
Sonstiger Abschluss	F	m	5	4	-	1	-	-	-	-	-
	w		6	5	1	-	-	-	-	-	-
	i		11	9	1	1	-	-	-	-	-
H	m		5	4	-	1	-	-	-	-	-
	w		6	6	-	-	-	-	-	-	-
	i		11	10	-	1	-	-	-	-	-

Noch: 15 Studierende in Berlin im Wintersemester 2006/2007 nach Hochschularten, Hochschulen, Fächergruppen, angestrebtem Abschluss, Fach- und Hochschulsesemestern (außer Lehramt)

Fächergruppe ----- Prüfungsgruppe bzw. Prüfungsart F = Fach-, H = Hochschulsemester	Ge- schl.	Ins- gesamt	Davon im ... Semester								
			1.und 2.	3.und 4.	5.und 6.	7.und 8.	9.und 10.	11.und 12.	13.und 14.	15.und höheren	
			1	2	3	4	5	6	7	8	9
U n i v e r s i t ä t e n											
Noch: Technische Universität											
Fächergruppe F	m	566	113	101	79	84	49	37	38	65	
zusammen	w	777	160	138	104	124	91	56	34	70	
	i	1 343	273	239	183	208	140	93	72	135	
H	m	566	86	74	75	73	67	29	47	115	
	w	777	123	129	99	86	92	57	55	136	
	i	1 343	209	203	174	159	159	86	102	251	
Ingenieurwissenschaften											
Magister	F	m	8	8	-	-	-	-	-	-	
	w	4	4	-	-	-	-	-	-	-	
	i	12	12	-	-	-	-	-	-	-	
	H	m	8	1	1	1	2	-	1	1	
	w	4	2	-	-	2	-	-	-	-	
	i	12	3	1	1	4	-	1	1	1	
Diplom (U)	F	m	4 579	342	608	577	663	539	482	323	1 045
	w	1 512	96	139	217	240	249	196	129	246	
	i	6 091	438	747	794	903	788	678	452	1 291	
	H	m	4 579	289	547	495	574	525	462	403	1 284
	w	1 512	79	104	184	180	219	190	160	396	
	i	6 091	368	651	679	754	744	652	563	1 680	
Promotionen	F	m	338	123	64	71	33	19	16	5	7
	w	123	60	26	19	11	5	1	-	1	
	i	461	183	90	90	44	24	17	5	8	
	H	m	338	23	14	22	18	19	15	31	196
	w	123	7	14	8	11	2	10	15	56	
	i	461	30	28	30	29	21	25	46	252	
Bachelorabschluss	F	m	584	481	80	8	10	3	2	-	-
	w	274	186	84	1	2	1	-	-	-	
	i	858	667	164	9	12	4	2	-	-	
	H	m	584	418	95	22	14	8	9	5	13
	w	274	151	83	14	4	7	5	4	6	
	i	858	569	178	36	18	15	14	9	19	
Masterabschluss	F	m	239	125	63	38	10	-	2	1	-
	w	108	81	17	6	2	-	-	-	-	
	i	347	206	80	44	12	2	2	1	-	
	H	m	239	77	54	26	9	12	10	9	42
	w	108	40	16	2	3	9	10	6	22	
	i	347	117	70	28	12	21	20	15	64	
Sonstiger Abschluss	F	m	124	109	12	3	-	-	-	-	-
	w	93	82	4	7	-	-	-	-	-	
	i	217	191	16	10	-	-	-	-	-	
	H	m	124	118	6	-	-	-	-	-	
	w	93	89	4	-	-	-	-	-	-	
	i	217	207	10	-	-	-	-	-	-	
Fächergruppe F	m	5 872	1 188	827	697	716	561	502	329	1 052	
zusammen	w	2 114	509	270	250	255	257	197	129	247	
	i	7 986	1 697	1 097	947	971	818	699	458	1 299	
	H	m	5 872	926	717	566	616	566	496	449	1 536
	w	2 114	368	221	208	198	239	215	185	480	
	i	7 986	1 294	938	774	814	805	711	634	2 016	
Kunst, Kunstwissenschaft											
Magister	F	m	145	-	-	17	31	29	27	14	27
	w	290	-	2	43	57	53	41	37	57	
	i	435	-	2	60	88	82	68	51	84	
	H	m	145	-	-	10	17	26	25	19	48
	w	290	1	1	25	36	46	52	41	88	
	i	435	1	1	35	53	72	77	60	136	
Promotionen	F	m	20	5	8	-	2	1	1	1	2
	w	39	10	12	4	3	2	2	3	3	
	i	59	15	20	4	5	3	3	4	5	
	H	m	20	-	1	-	-	-	1	-	18
	w	39	-	-	1	-	-	-	2	36	
	i	59	-	1	1	-	-	1	2	54	
Masterabschluss	F	m	32	12	16	3	1	-	-	-	-
	w	67	19	31	12	3	2	-	-	-	
	i	99	31	47	15	4	2	-	-	-	
	H	m	32	-	7	1	1	3	2	5	13
	w	67	8	11	2	2	4	7	5	28	
	i	99	8	18	3	3	7	9	10	41	
Sonstiger Abschluss	F	m	2	1	-	-	1	-	-	-	-
	w	6	-	-	-	1	2	1	-	2	
	i	8	1	-	-	2	2	1	-	2	
	H	m	2	1	-	-	-	-	-	-	1
	w	6	-	-	-	-	-	-	-	6	
	i	8	1	-	-	-	-	-	-	7	
Fächergruppe F	m	199	18	24	20	35	30	28	15	29	
zusammen	w	402	29	45	59	64	59	44	40	62	
	i	601	47	69	79	99	89	72	55	91	
	H	m	199	1	8	11	18	29	24	80	
	w	402	9	12	28	38	50	59	48	158	
	i	601	10	20	39	56	79	87	72	238	

Noch: 15 Studierende in Berlin im Wintersemester 2006/2007 nach Hochschularten, Hochschulen, Fächergruppen, angestrebtem Abschluss, Fach- und Hochschulseestern (außer Lehramt)

Fächergruppe ----- Prüfungsgruppe bzw. Prüfungsart F = Fach-, H = Hochschulsesemester	Ge- schl.	Ins- gesamt	Davon im ... Semester								
			1. und 2.	3. und 4.	5. und 6.	7. und 8.	9. und 10.	11. und 12.	13. und 14.	15. und höheren	
			1	2	3	4	5	6	7	8	9
U n i v e r s i t ä t e n											
Noch: Technische Universität											
Fächergruppen zusammen											
Magister	F	m	1 084	9	35	184	188	175	154	111	228
	w		1 796	9	47	345	367	306	278	164	280
	i		2 880	18	82	529	555	481	432	275	508
H	m		1 084	8	22	97	149	147	138	140	383
	w		1 796	20	37	244	290	236	290	208	471
	i		2 880	28	59	341	439	383	428	348	854
Staatsexamen/ 1. Staatsprüfung	F	m	41	8	7	7	7	4	2	3	3
	w		110	23	16	25	14	18	6	2	6
	i		151	31	23	32	21	22	8	5	9
H	m		41	6	8	5	6	5	2	2	7
	w		110	22	13	22	11	21	5	3	13
	i		151	28	21	27	17	26	7	5	20
Diplom (U)	F	m	12 826	1 007	1 876	1 799	1 852	1 647	1 282	908	2 455
	w		5 188	454	639	752	886	811	596	391	659
	i		18 014	1 461	2 515	2 551	2 738	2 458	1 878	1 299	3 114
H	m		12 826	840	1 665	1 577	1 584	1 510	1 304	1 145	3 201
	w		5 188	381	562	615	643	734	603	522	1 128
	i		18 014	1 221	2 227	2 192	2 227	2 244	1 907	1 667	4 329
Promotionen	F	m	855	299	183	176	72	53	31	12	29
	w		508	202	108	92	40	28	10	12	16
	i		1 363	501	291	268	112	81	41	24	45
H	m		855	38	33	37	29	40	51	102	525
	w		508	26	28	28	24	15	28	62	297
	i		1 363	64	61	65	53	55	79	164	822
Fachhochschul- abschluss	F	m	59	23	18	9	2	2	1	-	4
	w		4	-	2	2	-	-	-	-	-
	i		63	23	20	11	2	2	1	-	4
H	m		59	21	10	11	4	3	-	2	8
	w		4	-	2	-	2	-	-	-	-
	i		63	21	12	11	6	3	-	2	8
Bachelorabschluss	F	m	1 406	1 253	129	9	10	3	2	-	-
	w		638	510	121	4	2	1	-	-	-
	i		2 044	1 763	250	13	12	4	2	-	-
H	m		1 406	1 056	178	50	34	32	20	13	23
	w		638	429	133	28	8	11	7	7	15
	i		2 044	1 485	311	78	42	43	27	20	38
Masterabschluss	F	m	336	196	85	41	11	-	2	1	-
	w		265	182	56	18	5	4	-	-	-
	i		601	378	141	59	16	4	2	1	-
H	m		336	95	67	30	16	24	21	18	65
	w		265	70	33	10	16	22	24	21	69
	i		601	165	100	40	32	46	45	39	134
Sonstiger Abschluss	F	m	315	221	38	27	8	6	8	3	4
	w		293	178	20	49	19	15	3	5	4
	i		608	399	58	76	27	21	11	8	8
H	m		315	247	17	1	1	2	4	4	39
	w		293	177	9	7	5	2	21	16	56
	i		608	424	26	8	6	4	25	20	95
Hochschule zusammen	F	m	16 922	3 016	2 371	2 252	2 150	1 890	1 482	1 038	2 723
	w		8 802	1 558	1 009	1 287	1 333	1 183	893	574	965
	i		25 724	4 574	3 380	3 539	3 483	3 073	2 375	1 612	3 688
H	m		16 922	2 311	2 000	1 808	1 823	1 763	1 540	1 426	4 251
	w		8 802	1 125	817	954	999	1 041	978	839	2 049
	i		25 724	3 436	2 817	2 762	2 822	2 804	2 518	2 265	6 300
Humboldt-Universität											
Sprach- und Kultur- wissenschaften											
Magister	F	m	2 108	60	130	271	328	339	273	194	513
	w		3 609	77	192	455	628	671	590	355	641
	i		5 717	137	322	726	956	1 010	863	549	1 154
H	m		2 108	40	80	140	185	257	287	243	876
	w		3 609	40	108	240	402	451	606	471	1 291
	i		5 717	80	188	380	587	708	893	714	2 167
Diplom (U)	F	m	277	47	42	50	42	27	25	13	31
	w		934	152	145	141	133	118	117	64	64
	i		1 211	199	187	191	175	145	142	77	95
H	m		277	30	20	39	30	23	22	30	83
	w		934	106	112	89	106	100	115	102	204
	i		1 211	136	132	128	136	123	137	132	287
Sonstige Diplom (U) und entsprechende Abschlussprüfungen	F	m	187	15	13	30	31	26	20	12	40
	w		436	22	19	41	88	80	80	41	65
	i		623	37	32	71	119	106	100	53	105
H	m		187	13	10	15	18	26	22	14	69
	w		436	14	13	16	51	70	55	60	157
	i		623	27	23	31	69	96	77	74	226
Promotionen	F	m	322	67	73	60	45	31	17	9	20
	w		395	93	87	64	64	33	18	13	23
	i		717	160	160	124	109	64	35	22	43
H	m		322	11	15	8	12	16	11	16	233
	w		395	22	18	10	14	6	17	20	288
	i		717	33	33	18	26	22	28	36	521

Noch: 15 Studierende in Berlin im Wintersemester 2006/2007 nach Hochschularten, Hochschulen, Fächergruppen, angestrebtem Abschluss, Fach- und Hochschulsesemestern (außer Lehramt)

Fächergruppe ----- Prüfungsgruppe bzw. Prüfungsart F = Fach-, H = Hochschulsemester	Ge- schl.	Ins- gesamt	Davon im ... Semester								
			1.und 2.	3.und 4.	5.und 6.	7.und 8.	9.und 10.	11.und 12.	13.und 14.	15.und höheren	
			1	2	3	4	5	6	7	8	9
U n i v e r s i t ä t e n											
Noch: Humboldt-Universität											
Bachelorabschluss	F	m	450	205	164	71	8	2	-	-	-
	w		1 205	539	456	176	28	5	-	-	1
	i		1 655	744	620	247	36	7	-	-	1
H	m		450	130	104	69	33	29	16	24	45
	w		1 205	410	340	169	87	57	49	27	66
	i		1 655	540	444	238	120	86	65	51	111
Masterabschluss	F	m	106	51	40	2	5	2	2	2	2
	w		256	110	82	24	21	12	4	-	3
	i		362	161	122	26	26	14	6	2	5
H	m		106	10	2	-	4	6	6	15	63
	w		256	18	11	4	10	21	18	27	147
	i		362	28	13	4	14	27	24	42	210
Sonstiger Abschluss	F	m	185	7	12	56	98	4	5	1	2
	w		348	7	40	128	154	7	5	5	2
	i		533	14	52	184	252	11	10	6	4
H	m		185	171	9	-	-	-	-	-	5
	w		348	317	7	1	2	-	-	3	18
	i		533	488	16	1	2	-	-	3	23
Fächergruppe zusammen	F	m	3 635	452	474	540	557	431	342	231	608
	w		7 183	1 000	1 021	1 029	1 116	926	814	478	799
	i		10 818	1 452	1 495	1 569	1 673	1 357	1 156	709	1 407
H	m		3 635	405	240	271	282	357	364	342	1 374
	w		7 183	927	609	529	672	705	860	710	2 171
	i		10 818	1 332	849	800	954	1 062	1 224	1 052	3 545
Sport											
Diplom (U)	F	m	192	-	16	37	28	24	23	12	52
	w		117	-	16	8	13	22	17	21	20
	i		309	-	32	45	41	46	40	33	72
H	m		192	-	10	31	15	13	23	21	79
	w		117	-	11	7	9	14	10	25	41
	i		309	-	21	38	24	27	33	46	120
Promotionen	F	m	7	-	3	2	-	-	1	1	-
	w		8	-	2	4	1	1	-	-	-
	i		15	-	5	6	1	1	1	1	-
H	m		7	-	1	1	1	-	-	1	3
	w		8	-	-	3	1	2	-	-	2
	i		15	-	1	4	2	2	-	1	5
Bachelorabschluss	F	m	39	21	17	1	-	-	-	-	-
	w		39	26	12	1	-	-	-	-	-
	i		78	47	29	2	-	-	-	-	-
H	m		39	13	13	1	4	1	3	1	3
	w		39	21	11	3	2	2	-	-	-
	i		78	34	24	4	6	3	3	1	3
Sonstiger Abschluss	F	m	4	-	-	1	3	-	-	-	-
	w		1	-	-	-	1	-	-	-	-
	i		5	-	-	1	4	-	-	-	-
H	m		4	4	-	-	-	-	-	-	-
	w		1	1	-	-	-	-	-	-	-
	i		5	5	-	-	-	-	-	-	-
Fächergruppe zusammen	F	m	242	21	36	41	31	24	24	13	52
	w		165	26	30	13	15	23	17	21	20
	i		407	47	66	54	46	47	41	34	72
H	m		242	17	24	33	20	14	26	23	85
	w		165	22	22	13	12	18	10	25	43
	i		407	39	46	46	32	32	36	48	128
Rechts-, Wirtschafts- und Sozialwissenschaften											
Magister	F	m	67	9	-	7	19	13	10	2	7
	w		148	20	1	22	37	26	18	10	14
	i		215	29	1	29	56	39	28	12	21
H	m		67	9	-	4	11	4	10	10	19
	w		148	19	1	8	12	23	27	13	45
	i		215	28	1	12	23	27	37	23	64
Staatsexamen/ 1.Staatsprüfung	F	m	1 121	137	127	157	208	165	104	52	171
	w		1 250	191	182	175	230	180	126	53	113
	i		2 371	328	309	332	438	345	230	105	284
H	m		1 121	114	105	108	189	160	132	79	234
	w		1 250	163	159	144	177	166	171	89	181
	i		2 371	277	264	252	366	326	303	168	415
Diplom (U)	F	m	721	-	5	118	160	148	148	62	80
	w		659	-	5	116	117	164	135	57	65
	i		1 380	-	10	234	277	312	283	119	145
H	m		721	2	3	70	99	116	161	112	158
	w		659	5	6	73	87	105	148	97	138
	i		1 380	7	9	143	186	221	309	209	296
Sonstige Diplom (U) und entsprechende Abschlussprüfungen	F	m	63	-	9	22	12	12	2	2	4
	w		148	1	33	29	31	23	18	11	2
	i		211	1	42	51	43	35	20	13	6
H	m		63	-	3	11	7	8	8	6	20
	w		148	1	13	20	20	15	21	28	30
	i		211	1	16	31	27	23	29	34	50

Noch: 15 Studierende in Berlin im Wintersemester 2006/2007 nach Hochschularten, Hochschulen, Fächergruppen, angestrebtem Abschluss, Fach- und Hochschulsesemestern (außer Lehramt)

Fächergruppe ----- Prüfungsgruppe bzw. Prüfungsart F = Fach-, H = Hochschulsemester	Ge- schl.	Ins- gesamt	Davon im ... Semester								
			1. und 2.	3. und 4.	5. und 6.	7. und 8.	9. und 10.	11. und 12.	13. und 14.	15. und höheren	
			1	2	3	4	5	6	7	8	9
U n i v e r s i t ä t e n											
Noch: Humboldt-Universität											
Promotionen	F	m	274	76	70	41	43	23	10	2	9
	w		218	50	53	43	41	18	7	3	3
	i		492	126	123	84	84	41	17	5	12
H	m		274	3	9	16	5	14	24	42	161
	w		218	6	10	5	13	15	12	27	130
	i		492	9	19	21	18	29	36	69	291
Bachelorabschluss	F	m	561	204	212	78	54	12	1	-	-
	w		633	250	247	77	49	10	-	-	-
	i		1 194	454	459	155	103	22	1	-	-
H	m		561	150	154	61	61	38	27	29	41
	w		633	193	195	73	38	33	28	22	51
	i		1 194	343	349	134	99	71	55	51	92
Masterabschluss	F	m	148	49	57	27	11	2	1	1	-
	w		250	99	89	43	19	-	-	-	-
	i		398	148	146	70	30	2	1	1	-
H	m		148	28	35	20	21	23	12	5	4
	w		250	59	66	26	29	30	12	7	21
	i		398	87	101	46	50	53	24	12	25
Sonstiger Abschluss	F	m	125	7	12	62	43	1	-	-	-
	w		192	12	20	98	60	1	1	-	-
	i		317	19	32	160	103	2	1	-	-
H	m		125	125	-	-	-	-	-	-	-
	w		192	190	1	-	-	-	-	-	1
	i		317	315	1	-	-	-	-	-	1
Fächergruppe zusammen	F	m	3 080	482	492	512	550	376	276	121	271
	w		3 498	623	630	603	584	422	305	134	197
	i		6 578	1 105	1 122	1 115	1 134	798	581	255	468
H	m		3 080	431	309	290	393	363	374	283	637
	w		3 498	636	451	349	376	387	419	283	597
	i		6 578	1 067	760	639	769	750	793	566	1 234
Mathematik, Naturwissenschaften											
Magister	F	m	47	-	-	2	4	13	7	11	10
	w		31	-	-	3	9	6	5	5	3
	i		78	-	-	5	13	19	12	16	13
H	m		47	-	-	-	1	7	7	11	21
	w		31	-	-	-	1	4	8	5	13
	i		78	-	-	-	2	11	15	16	34
Staatsexamen/ 1. Staatsprüfung	F	m	1	-	-	-	-	-	-	-	1
	w		-	-	-	-	-	-	-	-	-
	i		1	-	-	-	-	-	-	-	1
H	m		1	-	-	-	-	-	-	-	1
	w		-	-	-	-	-	-	-	-	-
	i		1	-	-	-	-	-	-	-	1
Diplom (U)	F	m	2 244	267	205	325	351	302	275	193	326
	w		1 115	124	112	170	184	195	131	83	116
	i		3 359	391	317	495	535	497	406	276	442
H	m		2 244	238	182	251	286	266	281	226	514
	w		1 115	99	98	125	153	157	148	117	218
	i		3 359	337	280	376	439	423	429	343	732
Promotionen	F	m	373	120	96	80	47	14	7	1	8
	w		236	81	77	44	18	11	3	1	1
	i		609	201	173	124	65	25	10	2	9
H	m		373	29	26	18	19	10	20	54	197
	w		236	14	12	14	9	8	18	36	125
	i		609	43	38	32	28	18	38	90	322
Bachelorabschluss	F	m	327	155	143	8	8	4	5	4	-
	w		269	119	101	19	9	10	6	2	3
	i		596	274	244	27	17	14	11	6	3
H	m		327	115	124	24	18	11	11	10	14
	w		269	97	83	20	15	9	16	11	18
	i		596	212	207	44	33	20	27	21	32
Masterabschluss	F	m	36	11	12	12	1	-	-	-	-
	w		27	17	3	7	-	-	-	-	-
	i		63	28	15	19	1	-	-	-	-
H	m		36	2	3	6	6	6	-	8	5
	w		27	6	1	3	3	1	2	3	8
	i		63	8	4	9	9	7	2	11	13
Sonstiger Abschluss	F	m	26	-	1	11	13	-	1	-	-
	w		28	3	-	7	16	-	2	-	-
	i		54	3	1	18	29	-	3	-	-
H	m		26	25	1	-	-	-	-	-	-
	w		28	27	1	-	-	-	-	-	-
	i		54	52	2	-	-	-	-	-	-
Fächergruppe zusammen	F	m	3 054	553	457	438	424	333	295	209	345
	w		1 706	344	293	250	236	222	147	91	123
	i		4 760	897	750	688	660	555	442	300	468
H	m		3 054	409	336	299	330	300	319	309	752
	w		1 706	243	195	162	181	179	192	172	382
	i		4 760	652	531	461	511	479	511	481	1 134

Noch: 15 Studierende in Berlin im Wintersemester 2006/2007 nach Hochschularten, Hochschulen, Fächergruppen, angestrebtem Abschluss, Fach- und Hochschulsestern (außer Lehramt)

Fächergruppe ----- Prüfungsgruppe bzw. Prüfungsart F = Fach-, H = Hochschulsester	Ge- schl.	Ins- gesamt	Davon im ... Semester								
			1.und 2.	3.und 4.	5.und 6.	7.und 8.	9.und 10.	11.und 12.	13.und 14.	15.und höheren	
			1	2	3	4	5	6	7	8	9
U n i v e r s i t ä t e n											
Noch: Humboldt-Universität											
Humanmedizin/Gesundheitswissenschaften											
Bachelorabschluss	F	m	10	5	5	-	-	-	-	-	-
	w		22	9	12	1	-	-	-	-	-
	i		32	14	17	1	-	-	-	-	-
H	m		10	2	4	2	-	1	-	1	-
	w		22	5	7	3	4	1	-	2	-
	i		32	7	11	5	4	2	-	3	-
Sonstiger Abschluss	F	m	-	-	-	-	-	-	-	-	-
	w		1	-	-	1	-	-	-	-	-
	i		1	-	-	1	-	-	-	-	-
H	m		-	-	-	-	-	-	-	-	-
	w		1	1	-	-	-	-	-	-	-
	i		1	1	-	-	-	-	-	-	-
Fächergruppe zusammen	F	m	10	5	5	-	-	-	-	-	-
	w		23	9	12	2	-	-	-	-	-
	i		33	14	17	2	-	-	-	-	-
H	m		10	2	4	2	-	1	-	1	-
	w		23	6	7	3	4	1	-	2	-
	i		33	8	11	5	4	2	-	3	-
Agrar-, Forst- und Ernährungswissenschaften											
Diplom (U)	F	m	50	-	-	-	-	-	1	9	40
	w		38	-	1	-	-	1	3	1	32
	i		88	-	1	-	-	1	4	10	72
H	m		50	-	-	-	-	-	-	1	49
	w		38	-	-	-	-	-	-	-	38
	i		88	-	-	-	-	-	-	1	87
Promotionen	F	m	81	11	20	24	15	4	3	2	2
	w		51	12	8	15	5	6	1	1	3
	i		132	23	28	39	20	10	4	3	5
H	m		81	5	12	17	8	5	4	4	26
	w		51	2	1	11	2	6	2	1	26
	i		132	7	13	28	10	11	6	5	52
Bachelorabschluss	F	m	365	92	65	73	76	28	17	11	3
	w		374	118	84	72	48	18	17	14	3
	i		739	210	149	145	124	46	34	25	6
H	m		365	60	51	53	63	50	24	23	41
	w		374	84	66	63	43	28	19	21	50
	i		739	144	117	116	106	78	43	44	91
Masterabschluss	F	m	183	65	55	38	13	6	5	1	-
	w		225	105	39	64	9	6	2	-	-
	i		408	170	94	102	22	12	7	1	-
H	m		183	21	9	9	17	32	22	20	53
	w		225	20	7	11	14	27	38	37	71
	i		408	41	16	20	31	59	60	57	124
Sonstiger Abschluss	F	m	37	6	16	14	1	-	-	-	-
	w		54	7	26	20	1	-	-	-	-
	i		91	13	42	34	2	-	-	-	-
H	m		37	25	1	1	-	1	-	2	7
	w		54	37	2	1	-	1	-	3	10
	i		91	62	3	2	-	2	-	5	17
Fächergruppe zusammen	F	m	716	174	156	149	105	38	26	23	45
	w		742	242	158	171	63	31	23	16	38
	i		1 458	416	314	320	168	69	49	39	83
H	m		716	111	73	80	88	88	50	50	176
	w		742	143	76	86	59	62	59	62	195
	i		1 458	254	149	166	147	150	109	112	371
Kunst, Kunstwissenschaft											
Magister	F	m	241	12	37	33	32	32	22	19	54
	w		469	25	48	50	83	62	64	44	93
	i		710	37	85	83	115	94	86	63	147
H	m		241	6	21	28	23	29	26	24	84
	w		469	20	26	33	50	55	78	54	153
	i		710	26	47	61	73	84	104	78	237
Promotionen	F	m	28	3	3	4	9	2	1	2	4
	w		58	13	7	13	14	4	1	2	4
	i		86	16	10	17	23	6	2	4	8
H	m		28	1	-	1	1	-	1	2	22
	w		58	1	1	1	5	3	2	2	43
	i		86	2	1	2	6	3	3	4	65
Bachelorabschluss	F	m	13	13	-	-	-	-	-	-	-
	w		16	16	-	-	-	-	-	-	-
	i		29	29	-	-	-	-	-	-	-
H	m		13	12	1	-	-	-	-	-	-
	w		16	10	1	4	-	1	-	-	-
	i		29	22	2	4	-	1	-	-	-
Sonstiger Abschluss	F	m	8	-	-	1	6	1	-	-	-
	w		26	-	1	10	15	-	-	-	-
	i		34	-	1	11	21	1	-	-	-
H	m		8	8	-	-	-	-	-	-	-
	w		26	26	-	-	-	-	-	-	-
	i		34	34	-	-	-	-	-	-	-

Noch: 15 Studierende in Berlin im Wintersemester 2006/2007 nach Hochschularten, Hochschulen, Fächergruppen, angestrebtem Abschluss, Fach- und Hochschulsesemestern (außer Lehramt)

Fächergruppe ----- Prüfungsgruppe bzw. Prüfungsart F = Fach-, H = Hochschulsemeister	Ge- schl.	Ins- gesamt	Davon im ... Semester								
			1.und 2.	3.und 4.	5.und 6.	7.und 8.	9.und 10.	11.und 12.	13.und 14.	15.und höheren	
			1	2	3	4	5	6	7	8	9
U n i v e r s i t ä t e n											
Noch: Humboldt-Universität											
Fächergruppe zusammen	F	m	290	28	40	38	47	35	23	21	58
	w		569	54	56	73	112	66	65	46	97
	i		859	82	96	111	159	101	88	67	155
	H	m	290	27	22	29	24	29	27	26	106
	w		569	57	28	38	55	59	80	56	196
	i		859	84	50	67	79	88	107	82	302
Fächergruppen zusammen											
Magister	F	m	2 463	81	167	313	383	397	312	226	584
	w		4 257	122	241	530	757	765	677	414	751
	i		6 720	203	408	843	1 140	1 162	989	640	1 335
	H	m	2 463	55	101	172	220	297	330	288	1 000
	w		4 257	79	135	281	465	533	719	543	1 502
	i		6 720	134	236	453	685	830	1 049	831	2 502
Staatsexamen/ 1.Staatsprüfung	F	m	1 122	137	127	157	208	165	104	52	172
	w		1 250	191	182	175	230	180	126	53	113
	i		2 372	328	309	332	438	345	230	105	285
	H	m	1 122	114	105	108	189	160	132	79	235
	w		1 250	163	159	144	177	166	171	89	181
	i		2 372	277	264	252	366	326	303	168	416
Diplom (U)	F	m	3 484	314	268	530	581	501	472	289	529
	w		2 863	276	279	435	447	500	403	226	297
	i		6 347	590	547	965	1 028	1 001	875	515	826
	H	m	3 484	270	215	391	430	418	487	390	883
	w		2 863	210	227	294	355	376	421	341	639
	i		6 347	480	442	685	785	794	908	731	1 522
Sonstige Diplom (U) und entsprechende Abschlussprüfungen	F	m	250	15	22	52	43	38	22	14	44
	w		584	23	52	70	119	103	98	52	67
	i		834	38	74	122	162	141	120	66	111
	H	m	250	13	13	26	25	34	30	20	89
	w		584	15	26	36	71	85	76	88	187
	i		834	28	39	62	96	119	106	108	276
Promotionen	F	m	1 085	277	265	211	159	74	39	17	43
	w		966	249	234	183	143	73	30	20	34
	i		2 051	526	499	394	302	147	69	37	77
	H	m	1 085	49	63	61	46	45	60	119	642
	w		966	45	42	44	44	40	51	86	614
	i		2 051	94	105	105	90	85	111	205	1 256
Bachelorabschluss	F	m	1 765	695	606	231	146	46	23	15	3
	w		2 558	1 077	912	346	134	43	23	16	7
	i		4 323	1 772	1 518	577	280	89	46	31	10
	H	m	1 765	482	451	210	179	130	81	88	144
	w		2 558	820	703	335	189	131	112	83	185
	i		4 323	1 302	1 154	545	368	261	193	171	329
Masterabschluss	F	m	473	176	164	79	30	10	8	4	2
	w		758	331	213	138	49	18	6	-	3
	i		1 231	507	377	217	79	28	14	4	5
	H	m	473	61	49	35	48	67	40	48	125
	w		758	103	85	44	56	79	70	74	247
	i		1 231	164	134	79	104	146	110	122	372
Sonstiger Abschluss	F	m	385	20	41	145	164	6	6	1	2
	w		650	29	87	264	247	8	8	5	2
	i		1 035	49	128	409	411	14	14	6	4
	H	m	385	358	11	1	-	1	-	2	12
	w		650	599	11	2	2	1	-	6	29
	i		1 035	957	22	3	2	2	-	8	41
Hochschule zusammen	F	m	11 027	1 715	1 660	1 718	1 714	1 237	986	618	1 379
	w		13 886	2 298	2 200	2 141	2 126	1 690	1 371	786	1 274
	i		24 913	4 013	3 860	3 859	3 840	2 927	2 357	1 404	2 653
	H	m	11 027	1 402	1 008	1 004	1 137	1 152	1 160	1 034	3 130
	w		13 886	2 034	1 388	1 180	1 359	1 411	1 620	1 310	3 584
	i		24 913	3 436	2 396	2 184	2 496	2 563	2 780	2 344	6 714
Charité-Universitätsmedizin											
Humanmedizin/Gesund- heitswissenschaften											
Staatsexamen/ 1.Staatsprüfung	F	m	2 206	259	265	272	253	288	325	261	283
	w		3 667	448	451	408	449	555	555	463	338
	i		5 873	707	716	680	702	843	880	724	621
	H	m	2 206	213	223	218	218	257	289	265	523
	w		3 667	372	384	347	396	477	504	491	696
	i		5 873	585	607	565	614	734	793	756	1 219
Diplom (U)	F	m	70	13	13	10	9	4	11	4	6
	w		415	74	68	68	61	57	42	20	25
	i		485	87	81	78	70	61	53	24	31
	H	m	70	10	10	8	8	4	10	4	16
	w		415	60	59	69	52	57	35	29	54
	i		485	70	69	77	60	61	45	33	70
Promotionen	F	m	149	53	44	24	14	4	2	-	8
	w		211	101	52	27	22	6	1	-	2
	i		360	154	96	51	36	10	3	-	10
	H	m	149	11	13	4	4	5	2	10	100
	w		211	10	3	5	5	8	11	24	145
	i		360	21	16	9	9	13	13	34	245

Noch: 15 Studierende in Berlin im Wintersemester 2006/2007 nach Hochschularten, Hochschulen, Fächergruppen, angestrebtem Abschluss, Fach- und Hochschulsestern (außer Lehramt)

Fächergruppe ----- Prüfungsgruppe bzw. Prüfungsart F = Fach-, H = Hochschulsester	Ge- schl.	Ins- gesamt	Davon im ... Semester								
			1.und 2.	3.und 4.	5.und 6.	7.und 8.	9.und 10.	11.und 12.	13.und 14.	15.und höheren	
			1	2	3	4	5	6	7	8	9
U n i v e r s i t ä t e n											
Noch: Charité-Universitätsmedizin											
Masterabschluss	F	m	131	44	28	25	17	16	-	1	-
	w		196	73	47	24	25	18	7	2	-
	i		327	117	75	49	42	34	7	3	-
H	m		131	21	11	7	11	12	8	5	56
	w		196	32	26	11	25	14	12	7	69
	i		327	53	37	18	36	26	20	12	125
Sonstiger Abschluss	F	m	77	48	20	7	2	-	-	-	-
	w		86	76	8	2	-	-	-	-	-
	i		163	124	28	9	2	-	-	-	-
H	m		77	48	3	-	-	-	3	3	20
	w		86	76	2	-	-	-	-	1	7
	i		163	124	5	-	-	-	3	4	27
Fächergruppe zusammen	F	m	2 633	417	370	338	295	312	338	266	297
	w		4 575	772	626	529	557	636	605	485	365
	i		7 208	1 189	996	867	852	948	943	751	662
H	m		2 633	303	260	237	241	278	312	287	715
	w		4 575	550	474	432	478	556	562	552	971
	i		7 208	853	734	669	719	834	874	839	1 686
Hochschule zusammen	F	m	2 633	417	370	338	295	312	338	266	297
	w		4 575	772	626	529	557	636	605	485	365
	i		7 208	1 189	996	867	852	948	943	751	662
H	m		2 633	303	260	237	241	278	312	287	715
	w		4 575	550	474	432	478	556	562	552	971
	i		7 208	853	734	669	719	834	874	839	1 686
E u r o p ä i s c h e W i r t s c h a f t s h o c h s c h u l e											
Rechts-, Wirtschafts- und Sozialwissenschaften											
Diplom (U)	F	m	75	-	-	75	-	-	-	-	-
	w		61	-	-	61	-	-	-	-	-
	i		136	-	-	136	-	-	-	-	-
H	m		75	75	-	-	-	-	-	-	-
	w		61	61	-	-	-	-	-	-	-
	i		136	136	-	-	-	-	-	-	-
Fächergruppe zusammen	F	m	75	-	-	75	-	-	-	-	-
	w		61	-	-	61	-	-	-	-	-
	i		136	-	-	136	-	-	-	-	-
H	m		75	75	-	-	-	-	-	-	-
	w		61	61	-	-	-	-	-	-	-
	i		136	136	-	-	-	-	-	-	-
Hochschule zusammen	F	m	75	-	-	75	-	-	-	-	-
	w		61	-	-	61	-	-	-	-	-
	i		136	-	-	136	-	-	-	-	-
H	m		75	75	-	-	-	-	-	-	-
	w		61	61	-	-	-	-	-	-	-
	i		136	136	-	-	-	-	-	-	-
E u r o p e a n S c h o o l o f M a n a g e m e n t a n d T e c h n o l o g y											
Rechts-, Wirtschafts- und Sozialwissenschaften											
Masterabschluss	F	m	30	30	-	-	-	-	-	-	-
	w		7	7	-	-	-	-	-	-	-
	i		37	37	-	-	-	-	-	-	-
H	m		30	24	-	-	2	-	2	2	-
	w		7	7	-	-	-	-	-	-	-
	i		37	31	-	-	2	-	2	2	-
Fächergruppe zusammen	F	m	30	30	-	-	-	-	-	-	-
	w		7	7	-	-	-	-	-	-	-
	i		37	37	-	-	-	-	-	-	-
H	m		30	24	-	-	2	-	2	2	-
	w		7	7	-	-	-	-	-	-	-
	i		37	31	-	-	2	-	2	2	-
Hochschule zusammen	F	m	30	30	-	-	-	-	-	-	-
	w		7	7	-	-	-	-	-	-	-
	i		37	37	-	-	-	-	-	-	-
H	m		30	24	-	-	2	-	2	2	-
	w		7	7	-	-	-	-	-	-	-
	i		37	31	-	-	2	-	2	2	-
H e r t i e S c h o o l o f G o v e r n a n c e											
Rechts-, Wirtschafts- und Sozialwissenschaften											
Masterabschluss	F	m	16	1	15	-	-	-	-	-	-
	w		12	-	12	-	-	-	-	-	-
	i		28	1	27	-	-	-	-	-	-
H	m		16	1	11	2	1	-	1	-	-
	w		12	-	8	-	-	1	-	3	-
	i		28	1	19	2	1	1	1	3	-
Fächergruppe zusammen	F	m	16	1	15	-	-	-	-	-	-
	w		12	-	12	-	-	-	-	-	-
	i		28	1	27	-	-	-	-	-	-
H	m		16	1	11	2	1	-	1	-	-
	w		12	-	8	-	-	1	-	3	-
	i		28	1	19	2	1	1	1	3	-
Hochschule zusammen	F	m	16	1	15	-	-	-	-	-	-
	w		12	-	12	-	-	-	-	-	-
	i		28	1	27	-	-	-	-	-	-
H	m		16	1	11	2	1	-	1	-	-
	w		12	-	8	-	-	1	-	3	-
	i		28	1	19	2	1	1	1	3	-

Noch: 15 Studierende in Berlin im Wintersemester 2006/2007 nach Hochschularten, Hochschulen, Fächergruppen, angestrebtem Abschluss, Fach- und Hochschulsestern (außer Lehramt)

Fächergruppe ----- Prüfungsgruppe bzw. Prüfungsart F = Fach-, H = Hochschulsester	Ge- schl.	Ins- gesamt	Davon im ... Semester								
			1.und 2.	3.und 4.	5.und 6.	7.und 8.	9.und 10.	11.und 12.	13.und 14.	15.und höheren	
			1	2	3	4	5	6	7	8	9
Noch: U n i v e r s i t ä t e n Steinbeis-Hochschule											
Rechts-, Wirtschafts- und Sozialwissenschaften											
Promotionen	F	m	10	8	2	-	-	-	-	-	-
	w		1	-	1	-	-	-	-	-	-
	i		11	8	3	-	-	-	-	-	-
	H	m	10	-	-	2	1	2	3	2	-
	w		1	-	-	-	-	1	-	-	-
	i		11	-	-	2	1	3	3	2	-
Bachelorabschluss	F	m	932	405	294	171	49	13	-	-	-
	w		440	209	124	77	29	1	-	-	-
	i		1 372	614	418	248	78	14	-	-	-
	H	m	932	358	285	171	71	27	4	4	12
	w		440	190	117	83	36	7	1	4	2
	i		1 372	548	402	254	107	34	5	8	14
Masterabschluss	F	m	448	285	139	16	7	1	-	-	-
	w		247	140	94	9	4	-	-	-	-
	i		695	425	233	25	11	1	-	-	-
	H	m	448	73	33	27	43	88	67	58	59
	w		247	20	11	17	47	43	46	33	30
	i		695	93	44	44	90	131	113	91	89
Fächergruppe zusammen	F	m	1 390	698	435	187	56	14	-	-	-
	w		688	349	219	86	33	1	-	-	-
	i		2 078	1 047	654	273	89	15	-	-	-
	H	m	1 390	431	318	200	115	117	74	64	71
	w		688	210	128	100	83	51	47	37	32
	i		2 078	641	446	300	198	168	121	101	103
Humanmedizin/Gesundheitswissenschaften											
Bachelorabschluss	F	m	16	10	6	-	-	-	-	-	-
	w		30	24	6	-	-	-	-	-	-
	i		46	34	12	-	-	-	-	-	-
	H	m	16	9	6	-	-	-	-	-	1
	w		30	20	8	-	-	-	-	2	-
	i		46	29	14	-	-	-	-	2	1
Masterabschluss	F	m	164	31	133	-	-	-	-	-	-
	w		16	5	11	-	-	-	-	-	-
	i		180	36	144	-	-	-	-	-	-
	H	m	164	4	5	-	-	1	16	83	55
	w		16	1	1	-	-	-	2	7	5
	i		180	5	6	-	-	1	18	90	60
Fächergruppe zusammen	F	m	180	41	139	-	-	-	-	-	-
	w		46	29	17	-	-	-	-	-	-
	i		226	70	156	-	-	-	-	-	-
	H	m	180	13	11	-	-	1	16	83	56
	w		46	21	9	-	-	-	2	9	5
	i		226	34	20	-	-	1	18	92	61
Fächergruppen zusammen											
Promotionen	F	m	10	8	2	-	-	-	-	-	-
	w		1	-	1	-	-	-	-	-	-
	i		11	8	3	-	-	-	-	-	-
	H	m	10	-	-	2	1	2	3	2	-
	w		1	-	-	-	-	1	-	-	-
	i		11	-	-	2	1	3	3	2	-
Bachelorabschluss	F	m	948	415	300	171	49	13	-	-	-
	w		470	233	130	77	29	1	-	-	-
	i		1 418	648	430	248	78	14	-	-	-
	H	m	948	367	291	171	71	27	4	4	13
	w		470	210	125	83	36	7	1	6	2
	i		1 418	577	416	254	107	34	5	10	15
Masterabschluss	F	m	612	316	272	16	7	1	-	-	-
	w		263	145	105	9	4	-	-	-	-
	i		875	461	377	25	11	1	-	-	-
	H	m	612	77	38	27	43	89	83	141	114
	w		263	21	12	17	47	43	48	40	35
	i		875	98	50	44	90	132	131	181	149
Hochschule zusammen	F	m	1 570	739	574	187	56	14	-	-	-
	w		734	378	236	86	33	1	-	-	-
	i		2 304	1 117	810	273	89	15	-	-	-
	H	m	1 570	444	329	200	115	118	90	147	127
	w		734	231	137	100	83	51	49	46	37
	i		2 304	675	466	300	198	169	139	193	164
Hochschulart insgesamt	F	m	44 164	8 360	6 867	6 242	5 950	4 806	3 697	2 558	5 684
	w		45 045	8 252	6 833	6 642	6 705	5 592	4 339	2 690	3 992
	i		89 209	16 612	13 700	12 884	12 655	10 398	8 036	5 248	9 676
	H	m	44 164	6 265	4 806	4 344	4 691	4 662	4 343	3 914	11 139
	w		45 045	6 538	4 657	4 321	4 847	5 017	5 067	4 256	10 342
	i		89 209	12 803	9 463	8 665	9 538	9 679	9 410	8 170	21 481

Noch: 15 Studierende in Berlin im Wintersemester 2006/2007 nach Hochschularten, Hochschulen, Fächergruppen, angestrebtem Abschluss, Fach- und Hochschulsestern (außer Lehramt)

Fächergruppe ----- Prüfungsgruppe bzw. Prüfungsart F = Fach-, H = Hochschulsester	Ge- schl.	Ins- gesamt	Davon im ... Semester								
			1.und 2.	3.und 4.	5.und 6.	7.und 8.	9.und 10.	11.und 12.	13.und 14.	15.und höheren	
			1	2	3	4	5	6	7	8	9
Kunsthochschulen											
Universität der Künste											
Sprach- und Kulturwissenschaften											
Promotionen	F	m	5	1	1	1	-	1	1	-	-
	w		4	-	2	-	1	-	1	-	-
	i		9	1	3	1	1	1	2	-	-
H	m		5	-	-	-	-	1	-	1	3
	w		4	-	-	-	-	-	-	-	4
	i		9	-	-	-	-	1	-	1	7
Künstlerischer Abschluss	F	m	261	-	55	49	46	40	29	13	29
	w		409	2	99	81	73	59	39	30	26
	i		670	2	154	130	119	99	68	43	55
H	m		261	-	25	40	34	40	47	18	57
	w		409	-	66	62	61	61	48	38	73
	i		670	-	91	102	95	101	95	56	130
Bachelorabschluss	F	m	26	26	-	-	-	-	-	-	-
	w		59	59	-	-	-	-	-	-	-
	i		85	85	-	-	-	-	-	-	-
H	m		26	17	4	3	1	1	-	-	-
	w		59	47	4	5	1	-	2	-	-
	i		85	64	8	8	2	1	2	-	-
Masterabschluss	F	m	30	14	16	-	-	-	-	-	-
	w		29	13	16	-	-	-	-	-	-
	i		59	27	32	-	-	-	-	-	-
H	m		30	6	7	-	1	2	1	4	9
	w		29	2	7	2	1	2	4	5	6
	i		59	8	14	2	2	4	5	9	15
Sonstiger Abschluss	F	m	-	-	-	-	-	-	-	-	-
	w		1	1	-	-	-	-	-	-	-
	i		1	1	-	-	-	-	-	-	-
H	m		-	-	-	-	-	-	-	-	-
	w		1	1	-	-	-	-	-	-	-
	i		1	1	-	-	-	-	-	-	-
Fächergruppe zusammen	F	m	322	41	72	50	46	41	30	13	29
	w		502	75	117	81	74	59	40	30	26
	i		824	116	189	131	120	100	70	43	55
H	m		322	23	36	43	36	44	48	23	69
	w		502	50	77	69	63	63	54	43	83
	i		824	73	113	112	99	107	102	66	152
Ingenieurwissenschaften											
Promotionen	F	m	1	1	-	-	-	-	-	-	-
	w		5	2	3	-	-	-	-	-	-
	i		6	3	3	-	-	-	-	-	-
H	m		1	-	-	-	-	-	-	-	1
	w		5	-	1	-	-	-	1	-	3
	i		6	-	1	-	-	-	1	-	4
Künstlerischer Abschluss	F	m	165	21	18	26	28	19	27	11	15
	w		135	20	16	20	17	20	25	7	10
	i		300	41	34	46	45	39	52	18	25
H	m		165	17	14	18	21	13	28	18	36
	w		135	17	14	16	11	15	15	17	30
	i		300	34	28	34	32	28	43	35	66
Fächergruppe zusammen	F	m	166	22	18	26	28	19	27	11	15
	w		140	22	19	20	17	20	25	7	10
	i		306	44	37	46	45	39	52	18	25
H	m		166	17	14	18	21	13	28	18	37
	w		140	17	15	16	11	15	16	17	33
	i		306	34	29	34	32	28	44	35	70
Kunst, Kunstwissenschaft											
Promotionen	F	m	15	4	5	3	1	-	1	1	-
	w		15	7	2	1	1	-	1	-	3
	i		30	11	7	4	2	-	2	1	3
H	m		15	-	-	-	-	-	-	1	14
	w		15	-	-	-	-	-	-	1	14
	i		30	-	-	-	-	-	-	2	28
Künstlerischer Abschluss	F	m	734	132	118	142	156	86	61	18	21
	w		951	198	135	184	218	123	64	23	6
	i		1 685	330	253	326	374	209	125	41	27
H	m		734	95	103	93	110	77	77	58	121
	w		951	142	120	136	120	126	101	71	135
	i		1 685	237	223	229	230	203	178	129	256
Bachelorabschluss	F	m	34	10	10	11	3	-	-	-	-
	w		9	4	2	2	1	-	-	-	-
	i		43	14	12	13	4	-	-	-	-
H	m		34	6	10	5	10	1	2	-	-
	w		9	3	2	2	-	-	1	1	-
	i		43	9	12	7	10	1	3	1	-
Masterabschluss	F	m	51	39	9	3	-	-	-	-	-
	w		79	37	30	10	2	-	-	-	-
	i		130	76	39	13	2	-	-	-	-
H	m		51	12	4	10	1	4	7	4	9
	w		79	13	8	4	4	6	9	8	27
	i		130	25	12	14	5	10	16	12	36

Noch: 15 Studierende in Berlin im Wintersemester 2006/2007 nach Hochschularten, Hochschulen, Fächergruppen, angestrebtem Abschluss, Fach- und Hochschulsestern (außer Lehramt)

Fächergruppe ----- Prüfungsgruppe bzw. Prüfungsart F = Fach-, H = Hochschulsester	Ge- schl.	Ins- gesamt	Davon im ... Semester								
			1.und 2.	3.und 4.	5.und 6.	7.und 8.	9.und 10.	11.und 12.	13.und 14.	15.und höheren	
			1	2	3	4	5	6	7	8	9
Kunsthochschulen											
Noch: Universität der Künste											
Sonstiger Abschluss	F	m	7	3	-	-	2	1	1	-	-
		w	12	6	-	1	4	1	-	-	-
		i	19	9	-	1	6	2	1	-	-
H	m	7	3	1	1	-	-	-	-	2	
	w	12	5	1	-	-	-	-	1	5	
	i	19	8	2	1	-	-	-	1	7	
Fächergruppe zusammen	F	m	841	188	142	159	162	87	63	19	21
		w	1 066	252	169	198	226	124	65	23	9
		i	1 907	440	311	357	388	211	128	42	30
H	m	841	116	118	109	121	82	86	63	146	
	w	1 066	163	131	142	124	132	111	82	181	
	i	1 907	279	249	251	245	214	197	145	327	
Fächergruppen zusammen											
Promotionen	F	m	21	6	6	4	1	1	2	1	-
		w	24	9	7	1	2	-	2	-	3
		i	45	15	13	5	3	1	4	1	3
H	m	21	-	-	-	-	1	-	2	18	
	w	24	-	1	-	-	-	1	1	21	
	i	45	-	1	-	-	1	1	3	39	
Künstlerischer Abschluss	F	m	1 160	153	191	217	230	145	117	42	65
		w	1 495	220	250	285	308	202	128	60	42
		i	2 655	373	441	502	538	347	245	102	107
H	m	1 160	112	142	151	165	130	152	94	214	
	w	1 495	159	200	214	192	202	164	126	238	
	i	2 655	271	342	365	357	332	316	220	452	
Bachelorabschluss	F	m	60	36	10	11	3	-	-	-	-
		w	68	63	2	2	1	-	-	-	-
		i	128	99	12	13	4	-	-	-	-
H	m	60	23	14	8	11	2	2	-	-	
	w	68	50	6	7	1	-	3	1	-	
	i	128	73	20	15	12	2	5	1	-	
Masterabschluss	F	m	81	53	25	3	-	-	-	-	-
		w	108	50	46	10	2	-	-	-	-
		i	189	103	71	13	2	-	-	-	-
H	m	81	18	11	10	2	6	8	8	18	
	w	108	15	15	6	5	8	13	13	33	
	i	189	33	26	16	7	14	21	21	51	
Sonstiger Abschluss	F	m	7	3	-	-	2	1	1	-	-
		w	13	7	-	1	4	1	-	-	-
		i	20	10	-	1	6	2	1	-	-
H	m	7	3	1	1	-	-	-	-	2	
	w	13	6	1	-	-	-	-	1	5	
	i	20	9	2	1	-	-	-	1	7	
Hochschule zusammen	F	m	1 329	251	232	235	236	147	120	43	65
		w	1 708	349	305	299	317	203	130	60	45
		i	3 037	600	537	534	553	350	250	103	110
H	m	1 329	156	168	170	178	139	162	104	252	
	w	1 708	230	223	227	198	210	181	142	297	
	i	3 037	386	391	397	376	349	343	246	549	
Kunsthochschule Berlin-Weißensee											
Ingenieurwissenschaften											
Künstlerischer Abschluss	F	m	4	-	-	-	3	1	-	-	-
		w	2	-	-	-	2	-	-	-	-
		i	6	-	-	-	3	3	-	-	-
H	m	4	-	-	-	-	-	-	1	3	
	w	2	-	-	-	-	-	-	1	1	
	i	6	-	-	-	-	-	-	2	4	
Fächergruppe zusammen	F	m	4	-	-	-	3	1	-	-	-
		w	2	-	-	-	2	-	-	-	-
		i	6	-	-	-	3	3	-	-	-
H	m	4	-	-	-	-	-	-	1	3	
	w	2	-	-	-	-	-	-	1	1	
	i	6	-	-	-	-	-	-	2	4	
Kunst, Kunstwissenschaft											
Künstlerischer Abschluss	F	m	195	27	29	29	41	38	22	7	2
		w	354	54	57	62	61	49	40	21	10
		i	549	81	86	91	102	87	62	28	12
H	m	195	22	27	19	33	31	25	15	23	
	w	354	35	48	48	54	37	40	30	62	
	i	549	57	75	67	87	68	65	45	85	
Masterabschluss	F	m	4	3	1	-	-	-	-	-	-
		w	38	13	15	8	2	-	-	-	-
		i	42	16	16	8	2	-	-	-	-
H	m	4	-	1	-	-	-	1	-	2	
	w	38	1	6	2	3	3	2	7	14	
	i	42	1	7	2	3	3	3	7	16	
Sonstiger Abschluss	F	m	-	-	-	-	-	-	-	-	-
		w	2	2	-	-	-	-	-	-	-
		i	2	2	-	-	-	-	-	-	-
H	m	-	-	-	-	-	-	-	-	-	
	w	2	-	-	-	1	-	1	-	-	
	i	2	-	-	-	1	-	1	-	-	

Noch: 15 Studierende in Berlin im Wintersemester 2006/2007 nach Hochschularten, Hochschulen, Fächergruppen, angestrebtem Abschluss, Fach- und Hochschulsesemestern (außer Lehramt)

Fächergruppe		Ge- schl.	Ins- gesamt	Davon im ... Semester								
----- Prüfungsgruppe bzw. Prüfungsart				1.und 2.	3.und 4.	5.und 6.	7.und 8.	9.und 10.	11.und 12.	13.und 14.	15.und höheren	
F = Fach-, H = Hochschulsesemester				1	2	3	4	5	6	7	8	9
Kunsthochschulen												
Noch: Kunsthochschule Berlin-Weißensee												
Fächergruppe	F	m	199	30	30	29	41	38	22	7	2	
zusammen	w		394	69	72	70	63	49	40	21	10	
	i		593	99	102	99	104	87	62	28	12	
	H	m	199	22	28	19	33	31	26	15	25	
	w		394	36	54	50	58	40	43	37	76	
Fächergruppen zusammen	i		593	58	82	69	91	71	69	52	101	
Künstlerischer Abschluss	F	m	199	27	29	29	44	39	22	7	2	
	w		356	54	57	62	61	51	40	21	10	
	i		555	81	86	91	105	90	62	28	12	
	H	m	199	22	27	19	33	31	25	16	26	
	w		356	35	48	48	54	37	40	31	63	
	i		555	57	75	67	87	68	65	47	89	
Masterabschluss	F	m	4	3	1	-	-	-	-	-	-	
	w		38	13	15	8	2	-	-	-	-	
	i		42	16	16	8	2	-	-	-	-	
	H	m	4	-	1	-	-	-	1	-	2	
	w		38	1	6	2	3	3	2	7	14	
	i		42	1	7	2	3	3	3	7	16	
Sonstiger Abschluss	F	m	-	-	-	-	-	-	-	-	-	
	w		2	2	-	-	-	-	-	-	-	
	i		2	2	-	-	-	-	-	-	-	
	H	m	-	-	-	-	-	-	-	-	-	
	w		2	-	-	-	1	-	1	-	-	
	i		2	-	-	-	1	-	1	-	-	
Hochschule zusammen	F	m	203	30	30	29	44	39	22	7	2	
	w		396	69	72	70	63	51	40	21	10	
	i		599	99	102	99	107	90	62	28	12	
	H	m	203	22	28	19	33	31	26	16	28	
	w		396	36	54	50	58	40	43	38	77	
	i		599	58	82	69	91	71	69	54	105	
Hochschule für Musik "Hanns Eisler"												
Kunst, Kunstwissenschaft	F	m	280	62	45	71	69	24	6	3	-	
Künstlerischer Abschluss	w		259	60	48	60	59	21	7	4	-	
	i		539	122	93	131	128	45	13	7	-	
	H	m	280	47	46	56	44	22	27	14	24	
	w		259	46	54	41	38	25	21	16	18	
	i		539	93	100	97	82	47	48	30	42	
Fächergruppe zusammen	F	m	280	62	45	71	69	24	6	3	-	
	w		259	60	48	60	59	21	7	4	-	
	i		539	122	93	131	128	45	13	7	-	
	H	m	280	47	46	56	44	22	27	14	24	
	w		259	46	54	41	38	25	21	16	18	
	i		539	93	100	97	82	47	48	30	42	
Hochschule zusammen	F	m	280	62	45	71	69	24	6	3	-	
	w		259	60	48	60	59	21	7	4	-	
	i		539	122	93	131	128	45	13	7	-	
	H	m	280	47	46	56	44	22	27	14	24	
	w		259	46	54	41	38	25	21	16	18	
	i		539	93	100	97	82	47	48	30	42	
Hochschule für Schauspielkunst "Ernst Busch"												
Kunst, Kunstwissenschaft	F	m	84	25	20	16	23	-	-	-	-	
Künstlerischer Abschluss	w		91	24	17	23	25	2	-	-	-	
	i		175	49	37	39	48	2	-	-	-	
	H	m	84	15	13	15	26	5	3	1	6	
	w		91	14	12	18	13	12	7	5	10	
	i		175	29	25	33	39	17	10	6	16	
Bachelorabschluss	F	m	5	5	-	-	-	-	-	-	-	
	w		11	11	-	-	-	-	-	-	-	
	i		16	16	-	-	-	-	-	-	-	
	H	m	5	5	-	-	-	-	-	-	-	
	w		11	11	-	-	-	-	-	-	-	
	i		16	16	-	-	-	-	-	-	-	
Fächergruppe zusammen	F	m	89	30	20	16	23	-	-	-	-	
	w		102	35	17	23	25	2	-	-	-	
	i		191	65	37	39	48	2	-	-	-	
	H	m	89	20	13	15	26	5	3	1	6	
	w		102	25	12	18	13	12	7	5	10	
	i		191	45	25	33	39	17	10	6	16	
Hochschule zusammen	F	m	89	30	20	16	23	-	-	-	-	
	w		102	35	17	23	25	2	-	-	-	
	i		191	65	37	39	48	2	-	-	-	
	H	m	89	20	13	15	26	5	3	1	6	
	w		102	25	12	18	13	12	7	5	10	
	i		191	45	25	33	39	17	10	6	16	
Hochschulart insgesamt	F	m	1 901	373	327	351	372	210	148	53	67	
	w		2 465	513	442	452	464	277	177	85	55	
	i		4 366	886	769	803	836	487	325	138	122	
	H	m	1 901	245	255	260	281	197	218	135	310	
	w		2 465	337	343	336	307	287	252	201	402	
	i		4 366	582	598	596	588	484	470	336	712	

Noch: 15 Studierende in Berlin im Wintersemester 2006/2007 nach Hochschularten, Hochschulen, Fächergruppen, angestrebtem Abschluss, Fach- und Hochschulsesemestern (außer Lehramt)

Fächergruppe ----- Prüfungsgruppe bzw. Prüfungsart F = Fach-, H = Hochschulsesemester	Ge- schl.	Ins- gesamt	Davon im ... Semester								
			1. und 2.	3. und 4.	5. und 6.	7. und 8.	9. und 10.	11. und 12.	13. und 14.	15. und höheren	
			2	3	4	5	6	7	8	9	
F a c h h o c h s c h u l e n (ohne Verwaltungsfachhochschulen)											
Technische Fachhochschule											
Rechts-, Wirtschafts- und Sozialwissenschaften											
Fachhochschulabschluss	F	m	414	-	22	160	137	52	25	8	10
	w		172	1	6	76	70	14	2	3	-
	i		586	1	28	236	207	66	27	11	10
H	m		414	-	1	82	118	58	34	30	91
	w		172	-	-	49	51	26	6	7	33
	i		586	-	1	131	169	84	40	37	124
Bachelorabschluss	F	m	449	218	176	55	-	-	-	-	-
	w		208	111	87	9	1	-	-	-	-
	i		657	329	263	64	1	-	-	-	-
H	m		449	159	144	60	25	24	9	7	21
	w		208	91	68	20	12	4	5	4	4
	i		657	250	212	80	37	28	14	11	25
Masterabschluss	F	m	99	64	34	1	-	-	-	-	-
	w		40	24	16	-	-	-	-	-	-
	i		139	88	50	1	-	-	-	-	-
H	m		99	1	1	1	2	29	16	19	30
	w		40	1	2	1	1	8	13	7	7
	i		139	2	3	2	3	37	29	26	37
Fächergruppe zusammen	F	m	962	282	232	216	137	52	25	8	10
	w		420	136	109	85	71	14	2	3	-
	i		1 382	418	341	301	208	66	27	11	10
H	m		962	160	146	143	145	111	59	56	142
	w		420	92	70	70	64	38	24	18	44
	i		1 382	252	216	213	209	149	83	74	186
Mathematik, Naturwissenschaften											
Fachhochschulabschluss	F	m	881	17	119	266	261	130	43	30	15
	w		373	-	55	98	108	70	26	13	3
	i		1 254	17	174	364	369	200	69	43	18
H	m		881	1	75	191	227	147	85	68	87
	w		373	-	35	78	92	75	40	17	36
	i		1 254	1	110	269	319	222	125	85	123
Bachelorabschluss	F	m	468	293	142	16	9	8	-	-	-
	w		145	107	28	8	-	2	-	-	-
	i		613	400	170	24	9	10	-	-	-
H	m		468	185	133	43	32	17	19	10	29
	w		145	84	34	9	5	4	-	2	7
	i		613	269	167	52	37	21	19	12	36
Masterabschluss	F	m	101	60	38	3	-	-	-	-	-
	w		33	19	12	2	-	-	-	-	-
	i		134	79	50	5	-	-	-	-	-
H	m		101	14	9	-	5	23	15	14	21
	w		33	3	2	-	-	11	9	2	6
	i		134	17	11	-	5	34	24	16	27
Fächergruppe zusammen	F	m	1 450	370	299	285	270	138	43	30	15
	w		551	126	95	108	108	72	26	13	3
	i		2 001	496	394	393	378	210	69	43	18
H	m		1 450	200	217	234	264	187	119	92	137
	w		551	87	71	87	97	90	49	21	49
	i		2 001	287	288	321	361	277	168	113	186
Agrar-, Forst- und Ernährungswissenschaften											
Fachhochschulabschluss	F	m	176	4	6	59	59	33	10	3	2
	w		169	4	7	51	71	20	14	1	1
	i		345	8	13	110	130	53	24	4	3
H	m		176	-	1	41	56	36	16	17	9
	w		169	-	4	36	64	24	17	9	15
	i		345	-	5	77	120	60	33	26	24
Bachelorabschluss	F	m	164	80	55	29	-	-	-	-	-
	w		147	80	50	17	-	-	-	-	-
	i		311	160	105	46	-	-	-	-	-
H	m		164	55	53	36	5	7	2	1	5
	w		147	58	40	37	2	7	1	1	1
	i		311	113	93	73	7	14	3	2	6
Masterabschluss	F	m	5	5	-	-	-	-	-	-	-
	w		13	13	-	-	-	-	-	-	-
	i		18	18	-	-	-	-	-	-	-
H	m		5	-	-	-	-	4	1	-	-
	w		13	-	-	-	-	9	2	1	1
	i		18	-	-	-	-	13	3	1	1
Fächergruppe zusammen	F	m	345	89	61	88	59	33	10	3	2
	w		329	97	57	68	71	20	14	1	1
	i		674	186	118	156	130	53	24	4	3
H	m		345	55	54	77	61	47	19	18	14
	w		329	58	44	73	66	40	20	11	17
	i		674	113	98	150	127	87	39	29	31
Ingenieurwissenschaften											
Fachhochschulabschluss	F	m	2 242	115	210	665	659	325	144	64	60
	w		677	7	85	201	223	117	24	11	9
	i		2 919	122	295	866	882	442	168	75	69
H	m		2 242	2	104	501	635	419	216	129	236
	w		677	-	51	160	210	138	54	24	40
	i		2 919	2	155	661	845	557	270	153	276

Noch: 15 Studierende in Berlin im Wintersemester 2006/2007 nach Hochschularten, Hochschulen, Fächergruppen, angestrebtem Abschluss, Fach- und Hochschulsesemestern (außer Lehramt)

Fächergruppe ----- Prüfungsgruppe bzw. Prüfungsart F = Fach-, H = Hochschulsemeister	Ge- schl.	Ins- gesamt	Davon im ... Semester								
			1.und 2.	3.und 4.	5.und 6.	7.und 8.	9.und 10.	11.und 12.	13.und 14.	15.und höheren	
			2	3	4	5	6	7	8	9	
F a c h h o c h s c h u l e n (ohne Verwaltungsfachhochschulen)											
Noch: Technische Fachhochschule											
Bachelorabschluss	F	m	1 392	762	535	58	17	17	3	-	-
	w		408	246	132	20	7	2	1	-	-
	i		1 800	1 008	667	78	24	19	4	-	-
H	m		1 392	535	494	134	80	53	43	16	37
	w		408	175	134	32	16	12	21	6	12
	i		1 800	710	628	166	96	65	64	22	49
Masterabschluss	F	m	306	136	96	26	19	17	8	2	2
	w		108	73	25	7	1	1	1	-	-
	i		414	209	121	33	20	18	9	2	2
H	m		306	6	6	1	10	70	72	48	93
	w		108	4	-	4	1	37	27	12	23
	i		414	10	6	5	11	107	99	60	116
Fächergruppe zusammen	F	m	3 940	1 013	841	749	695	359	155	66	62
	w		1 193	326	242	228	231	120	26	11	9
	i		5 133	1 339	1 083	977	926	479	181	77	71
H	m		3 940	543	604	636	725	542	331	193	366
	w		1 193	179	185	196	227	187	102	42	75
	i		5 133	722	789	832	952	729	433	235	441
Fächergruppen zusammen											
Fachhochschul- abschluss	F	m	3 713	136	357	1 150	1 116	540	222	105	87
	w		1 391	12	153	426	472	221	66	28	13
	i		5 104	148	510	1 576	1 588	761	288	133	100
H	m		3 713	3	181	815	1 036	660	351	244	423
	w		1 391	-	90	323	417	263	117	57	124
	i		5 104	3	271	1 138	1 453	923	468	301	547
Bachelorabschluss	F	m	2 473	1 353	908	158	26	25	3	-	-
	w		908	544	297	54	8	4	1	-	-
	i		3 381	1 897	1 205	212	34	29	4	-	-
H	m		2 473	934	824	273	142	101	73	34	92
	w		908	408	276	98	35	27	27	13	24
	i		3 381	1 342	1 100	371	177	128	100	47	116
Masterabschluss	F	m	511	265	168	30	19	17	8	2	2
	w		194	129	53	9	1	1	1	-	-
	i		705	394	221	39	20	18	9	2	2
H	m		511	21	16	2	17	126	104	81	144
	w		194	8	4	5	2	65	51	22	37
	i		705	29	20	7	19	191	155	103	181
Hochschule zusammen	F	m	6 697	1 754	1 433	1 338	1 161	582	233	107	89
	w		2 493	685	503	489	481	226	68	28	13
	i		9 190	2 439	1 936	1 827	1 642	808	301	135	102
H	m		6 697	958	1 021	1 090	1 195	887	528	359	659
	w		2 493	416	370	426	454	355	195	92	185
	i		9 190	1 374	1 391	1 516	1 649	1 242	723	451	844
Fachhochschule für Technik und Wirtschaft											
Sprach- und Kultur- wissenschaften											
Fachhochschul- abschluss	F	m	30	1	5	5	8	5	3	-	3
	w		84	-	23	21	19	11	7	1	2
	i		114	1	28	26	27	16	10	1	5
H	m		30	-	3	4	8	4	4	-	7
	w		84	-	16	18	16	8	11	6	9
	i		114	-	19	22	24	12	15	6	16
Bachelorabschluss	F	m	108	36	27	35	7	3	-	-	-
	w		252	93	65	68	24	2	-	-	-
	i		360	129	92	103	31	5	-	-	-
H	m		108	29	20	27	15	9	6	-	2
	w		252	69	58	64	27	18	8	4	4
	i		360	98	78	91	42	27	14	4	6
Masterabschluss	F	m	33	23	10	-	-	-	-	-	-
	w		70	46	24	-	-	-	-	-	-
	i		103	69	34	-	-	-	-	-	-
H	m		33	3	1	-	8	12	3	2	4
	w		70	4	3	1	23	23	10	6	-
	i		103	7	4	1	31	35	13	8	4
Sonstiger Abschluss	F	m	17	17	-	-	-	-	-	-	-
	w		43	42	1	-	-	-	-	-	-
	i		60	59	1	-	-	-	-	-	-
H	m		17	12	1	3	1	-	-	-	-
	w		43	28	5	3	5	1	-	1	-
	i		60	40	6	6	6	1	-	1	-
Fächergruppe zusammen	F	m	188	77	42	40	15	8	3	-	3
	w		449	181	113	89	43	13	7	1	2
	i		637	258	155	129	58	21	10	1	5
H	m		188	44	25	34	32	25	13	2	13
	w		449	101	82	86	71	50	29	17	13
	i		637	145	107	120	103	75	42	19	26

Noch: 15 Studierende in Berlin im Wintersemester 2006/2007 nach Hochschularten, Hochschulen, Fächergruppen, angestrebtem Abschluss, Fach- und Hochschulsesemestern (außer Lehramt)

Fächergruppe ----- Prüfungsgruppe bzw. Prüfungsart F = Fach-, H = Hochschulsemeister	Ge- schl.	Ins- gesamt	Davon im ... Semester								
			1.und 2.	3.und 4.	5.und 6.	7.und 8.	9.und 10.	11.und 12.	13.und 14.	15.und höheren	
			2	3	4	5	6	7	8	9	
F a c h h o c h s c h u l e n (ohne Verwaltungsfachhochschulen)											
Noch: Fachhochschule für Technik und Wirtschaft											
Rechts-, Wirtschafts- und Sozialwissenschaften											
Fachhochschulabschluss	F	m	1 422	197	356	304	311	130	61	28	35
	w		1 047	136	240	245	283	93	33	6	11
	i		2 469	333	596	549	594	223	94	34	46
Bachelorabschluss	H	m	1 422	148	286	281	305	164	85	55	98
	w		1 047	107	205	209	238	145	72	26	45
	i		2 469	255	491	490	543	309	157	81	143
Bachelorabschluss	F	m	405	270	70	64	1	-	-	-	-
	w		289	217	46	26	-	-	-	-	-
	i		694	487	116	90	1	-	-	-	-
Bachelorabschluss	H	m	405	210	66	72	26	13	4	5	9
	w		289	180	55	29	12	5	4	3	1
	i		694	390	121	101	38	18	8	8	10
Masterabschluss	F	m	88	37	46	4	1	-	-	-	-
	w		55	34	20	1	-	-	-	-	-
	i		143	71	66	5	1	-	-	-	-
Masterabschluss	H	m	88	30	43	4	-	4	2	2	3
	w		55	24	18	2	3	5	3	-	-
	i		143	54	61	6	3	9	5	2	3
Fächergruppe zusammen	F	m	1 915	504	472	372	313	130	61	28	35
	w		1 391	387	306	272	283	93	33	6	11
	i		3 306	891	778	644	596	223	94	34	46
Fächergruppe zusammen	H	m	1 915	388	395	357	331	181	91	62	110
	w		1 391	311	278	240	253	155	79	29	46
	i		3 306	699	673	597	584	336	170	91	156
Mathematik, Naturwissenschaften											
Fachhochschulabschluss	F	m	485	2	116	99	122	78	32	9	27
	w		138	-	34	21	45	27	8	2	1
	i		623	2	150	120	167	105	40	11	28
Bachelorabschluss	H	m	485	1	80	80	109	71	48	34	62
	w		138	-	29	16	37	30	7	11	8
	i		623	1	109	96	146	101	55	45	70
Bachelorabschluss	F	m	923	429	214	168	80	26	5	1	-
	w		171	76	35	43	11	5	1	-	-
	i		1 094	505	249	211	91	31	6	1	-
Bachelorabschluss	H	m	923	308	202	152	104	59	37	20	41
	w		171	53	26	41	14	13	8	4	12
	i		1 094	361	228	193	118	72	45	24	53
Masterabschluss	F	m	265	97	95	49	17	4	3	-	-
	w		49	19	22	4	3	-	1	-	-
	i		314	116	117	53	20	4	4	-	-
Masterabschluss	H	m	265	-	-	2	71	58	51	38	45
	w		49	2	-	-	8	13	11	8	7
	i		314	2	-	2	79	71	62	46	52
Fächergruppe zusammen	F	m	1 673	528	425	316	219	108	40	10	27
	w		358	95	91	68	59	32	10	2	1
	i		2 031	623	516	384	278	140	50	12	28
Fächergruppe zusammen	H	m	1 673	309	282	234	284	188	136	92	148
	w		358	55	55	57	59	56	26	23	27
	i		2 031	364	337	291	343	244	162	115	175
Ingenieurwissenschaften											
Fachhochschulabschluss	F	m	1 818	306	462	407	409	145	52	14	23
	w		325	30	85	84	75	36	13	-	2
	i		2 143	336	547	491	484	181	65	14	25
Bachelorabschluss	H	m	1 818	260	392	383	353	198	110	50	72
	w		325	24	73	64	53	60	27	13	11
	i		2 143	284	465	447	406	258	137	63	83
Bachelorabschluss	F	m	470	326	72	61	10	1	-	-	-
	w		99	87	7	5	-	-	-	-	-
	i		569	413	79	66	10	1	-	-	-
Bachelorabschluss	H	m	470	261	87	60	27	14	10	5	6
	w		99	70	10	6	4	3	3	2	1
	i		569	331	97	66	31	17	13	7	7
Masterabschluss	F	m	70	33	37	-	-	-	-	-	-
	w		10	5	5	-	-	-	-	-	-
	i		80	38	42	-	-	-	-	-	-
Masterabschluss	H	m	70	-	2	-	17	33	7	5	6
	w		10	-	1	-	2	6	1	-	-
	i		80	-	3	-	19	39	8	5	6
Fächergruppe zusammen	F	m	2 358	665	571	468	419	146	52	14	23
	w		434	122	97	89	75	36	13	-	2
	i		2 792	787	668	557	494	182	65	14	25
Fächergruppe zusammen	H	m	2 358	521	481	443	397	245	127	60	84
	w		434	94	84	70	59	69	31	15	12
	i		2 792	615	565	513	456	314	158	75	96
Kunst, Kunstwissenschaft											
Fachhochschulabschluss	F	m	104	1	29	14	22	19	16	3	-
	w		431	-	114	111	100	72	21	8	5
	i		535	1	143	125	122	91	37	11	5
Bachelorabschluss	H	m	104	1	19	13	24	15	13	8	11
	w		431	-	77	89	89	80	40	22	34
	i		535	1	96	102	113	95	53	30	45

Noch: 15 Studierende in Berlin im Wintersemester 2006/2007 nach Hochschularten, Hochschulen, Fächergruppen, angestrebtem Abschluss, Fach- und Hochschulsesemestern (außer Lehramt)

Fächergruppe ----- Prüfungsgruppe bzw. Prüfungsart F = Fach-, H = Hochschulsemester	Ge- schl.	Ins- gesamt	Davon im ... Semester									
			1. und 2.	3. und 4.	5. und 6.	7. und 8.	9. und 10.	11. und 12.	13. und 14.	15. und höheren		
			2	3	4	5	6	7	8	9		
F a c h h o c h s c h u l e n (ohne Verwaltungsfachhochschulen)												
Noch: Fachhochschule für Technik und Wirtschaft												
Bachelorabschluss	F	m	20	20	-	-	-	-	-	-	-	
			w	126	126	-	-	-	-	-	-	-
			i	146	146	-	-	-	-	-	-	-
	H	m	20	12	3	-	4	-	-	-	1	
			w	126	99	9	5	4	7	1	1	-
			i	146	111	12	5	8	7	1	1	1
Fächergruppe zusammen	F	m	124	21	29	14	22	19	16	3	-	
			w	557	126	114	111	100	72	21	8	5
			i	681	147	143	125	122	91	37	11	5
	H	m	124	13	22	13	28	15	13	8	12	
			w	557	99	86	94	93	87	41	23	34
			i	681	112	108	107	121	102	54	31	46
Fächergruppen zusammen												
Fachhochschul- abschluss	F	m	3 859	507	968	829	872	377	164	54	88	
			w	2 025	166	496	482	522	239	82	17	21
			i	5 884	673	1 464	1 311	1 394	616	246	71	109
	H	m	3 859	410	780	761	799	452	260	147	250	
			w	2 025	131	400	396	433	323	157	78	107
			i	5 884	541	1 180	1 157	1 232	775	417	225	357
Bachelorabschluss	F	m	1 926	1 081	383	328	98	30	5	1	-	
			w	937	599	153	142	35	7	1	-	-
			i	2 863	1 680	536	470	133	37	6	1	-
	H	m	1 926	820	378	311	176	95	57	30	59	
			w	937	471	158	145	61	46	24	14	18
			i	2 863	1 291	536	456	237	141	81	44	77
Masterabschluss	F	m	456	190	188	53	18	4	3	-	-	
			w	184	104	71	5	3	-	1	-	-
			i	640	294	259	58	21	4	4	-	-
	H	m	456	33	46	6	96	107	63	47	58	
			w	184	30	22	3	36	47	25	14	7
			i	640	63	68	9	132	154	88	61	65
Sonstiger Abschluss	F	m	17	17	-	-	-	-	-	-	-	
			w	43	42	1	-	-	-	-	-	-
			i	60	59	1	-	-	-	-	-	-
	H	m	17	12	1	3	1	-	-	-	-	
			w	43	28	5	3	5	1	-	1	-
			i	60	40	6	6	6	1	-	1	-
Hochschule zusammen	F	m	6 258	1 795	1 539	1 210	988	411	172	55	88	
			w	3 189	911	721	629	560	246	84	17	21
			i	9 447	2 706	2 260	1 839	1 548	657	256	72	109
	H	m	6 258	1 275	1 205	1 081	1 072	654	380	224	367	
			w	3 189	660	585	547	535	417	206	107	132
			i	9 447	1 935	1 790	1 628	1 607	1 071	586	331	499
Fachhochschule für Wirtschaft - Fachbereich Wirtschaftswissenschaften												
Rechts-, Wirtschafts- und Sozialwissenschaften												
Fachhochschul- abschluss	F	m	960	76	75	232	242	146	53	32	104	
			w	954	76	92	247	257	168	45	24	45
			i	1 914	152	167	479	499	314	98	56	149
	H	m	960	75	60	181	193	145	88	53	165	
			w	954	75	69	196	227	151	79	46	111
			i	1 914	150	129	377	420	296	167	99	276
Bachelorabschluss	F	m	594	271	218	65	39	1	-	-	-	
			w	787	363	275	95	54	-	-	-	-
			i	1 381	634	493	160	93	1	-	-	-
	H	m	594	213	201	79	53	19	11	7	11	
			w	787	308	257	130	67	8	6	4	7
			i	1 381	521	458	209	120	27	17	11	18
Masterabschluss	F	m	117	72	41	1	-	2	-	-	1	
			w	80	56	24	-	-	-	-	-	-
			i	197	128	65	1	-	2	-	-	1
	H	m	117	24	3	4	7	18	14	16	31	
			w	80	23	8	5	12	8	3	7	14
			i	197	47	11	9	19	26	17	23	45
Sonstiger Abschluss	F	m	21	15	4	2	-	-	-	-	-	
			w	39	19	15	1	4	-	-	-	-
			i	60	34	19	3	4	-	-	-	-
	H	m	21	11	-	-	-	4	-	1	5	
			w	39	9	4	-	1	7	3	6	9
			i	60	20	4	-	1	11	3	7	14
Fächergruppe zusammen	F	m	1 692	434	338	300	281	149	53	32	105	
			w	1 860	514	406	343	315	168	45	24	45
			i	3 552	948	744	643	596	317	98	56	150
	H	m	1 692	323	264	264	253	186	113	77	212	
			w	1 860	415	338	331	307	174	91	63	141
			i	3 552	738	602	595	560	360	204	140	353

Noch: 15 Studierende in Berlin im Wintersemester 2006/2007 nach Hochschularten, Hochschulen, Fächergruppen, angestrebtem Abschluss, Fach- und Hochschulsesemestern (außer Lehramt)

Fächergruppe ----- Prüfungsgruppe bzw. Prüfungsart F = Fach-, H = Hochschulsemester	Ge- schl.	Ins- gesamt	Davon im ... Semester								
			1. und 2.	3. und 4.	5. und 6.	7. und 8.	9. und 10.	11. und 12.	13. und 14.	15. und höheren	
			2	3	4	5	6	7	8	9	
F a c h h o c h s c h u l e n (ohne Verwaltungsfachhochschulen)											
Noch: Fachhochschule für Technik und Wirtschaft											
Bachelorabschluss	F	m	20	20	-	-	-	-	-	-	-
	w		126	126	-	-	-	-	-	-	-
	i		146	146	-	-	-	-	-	-	-
	H	m	20	12	3	-	4	-	-	-	1
	w		126	99	9	5	4	7	1	1	-
	i		146	111	12	5	8	7	1	1	-
Fächergruppe zusammen	F	m	124	21	29	14	22	19	16	3	-
	w		557	126	114	111	100	72	21	8	5
	i		681	147	143	125	122	91	37	11	5
	H	m	124	13	22	13	28	15	13	8	12
	w		557	99	86	94	93	87	41	23	34
	i		681	112	108	107	121	102	54	31	46
Fächergruppen zusammen											
Fachhochschul- abschluss	F	m	3 859	507	968	829	872	377	164	54	88
	w		2 025	166	496	482	522	239	82	17	21
	i		5 884	673	1 464	1 311	1 394	616	246	71	109
	H	m	3 859	410	780	761	799	452	260	147	250
	w		2 025	131	400	396	433	323	157	78	107
	i		5 884	541	1 180	1 157	1 232	775	417	225	357
Bachelorabschluss	F	m	1 926	1 081	383	328	98	30	5	1	-
	w		937	599	153	142	35	7	1	-	-
	i		2 863	1 680	536	470	133	37	6	1	-
	H	m	1 926	820	378	311	176	95	57	30	59
	w		937	471	158	145	61	46	24	14	18
	i		2 863	1 291	536	456	237	141	81	44	77
Masterabschluss	F	m	456	190	188	53	18	4	3	-	-
	w		184	104	71	5	3	-	1	-	-
	i		640	294	259	58	21	4	4	-	-
	H	m	456	33	46	6	96	107	63	47	58
	w		184	30	22	3	36	47	25	14	7
	i		640	63	68	9	132	154	88	61	65
Sonstiger Abschluss	F	m	17	17	-	-	-	-	-	-	-
	w		43	42	1	-	-	-	-	-	-
	i		60	59	1	-	-	-	-	-	-
	H	m	17	12	1	3	1	-	-	-	-
	w		43	28	5	3	5	1	-	1	-
	i		60	40	6	6	6	1	-	1	-
Hochschule zusammen	F	m	6 258	1 795	1 539	1 210	988	411	172	55	88
	w		3 189	911	721	629	560	246	84	17	21
	i		9 447	2 706	2 260	1 839	1 548	657	256	72	109
	H	m	6 258	1 275	1 205	1 081	1 072	654	380	224	367
	w		3 189	660	585	547	535	417	206	107	132
	i		9 447	1 935	1 790	1 628	1 607	1 071	586	331	499
Fachhochschule für Wirtschaft - Fachbereich Wirtschaftswissenschaften											
Rechts-, Wirtschafts- und Sozialwissenschaften											
Fachhochschul- abschluss	F	m	960	76	75	232	242	146	53	32	104
	w		954	76	92	247	257	168	45	24	45
	i		1 914	152	167	479	499	314	98	56	149
	H	m	960	75	60	181	193	145	88	53	165
	w		954	75	69	196	227	151	79	46	111
	i		1 914	150	129	377	420	296	167	99	276
Bachelorabschluss	F	m	594	271	218	65	39	1	-	-	-
	w		787	363	275	95	54	-	-	-	-
	i		1 381	634	493	160	93	1	-	-	-
	H	m	594	213	201	79	53	19	11	7	11
	w		787	308	257	130	67	8	6	4	7
	i		1 381	521	458	209	120	27	17	11	18
Masterabschluss	F	m	117	72	41	1	-	2	-	-	1
	w		80	56	24	-	-	-	-	-	-
	i		197	128	65	1	-	2	-	-	1
	H	m	117	24	3	4	7	18	14	16	31
	w		80	23	8	5	12	8	3	7	14
	i		197	47	11	9	19	26	17	23	45
Sonstiger Abschluss	F	m	21	15	4	2	-	-	-	-	-
	w		39	19	15	1	4	-	-	-	-
	i		60	34	19	3	4	-	-	-	-
	H	m	21	11	-	-	-	4	-	1	5
	w		39	9	4	-	1	7	3	6	9
	i		60	20	4	-	1	11	3	7	14
Fächergruppe zusammen	F	m	1 692	434	338	300	281	149	53	32	105
	w		1 860	514	406	343	315	168	45	24	45
	i		3 552	948	744	643	596	317	98	56	150
	H	m	1 692	323	264	264	253	186	113	77	212
	w		1 860	415	338	331	307	174	91	63	141
	i		3 552	738	602	595	560	360	204	140	353

Noch: 15 Studierende in Berlin im Wintersemester 2006/2007 nach Hochschularten, Hochschulen, Fächergruppen, angestrebtem Abschluss, Fach- und Hochschulsesemestern (außer Lehramt)

Fächergruppe ----- Prüfungsgruppe bzw. Prüfungsart F = Fach-, H = Hochschulsemeister	Ge- schl.	Ins- gesamt	Davon im ... Semester								
			1. und 2.	3. und 4.	5. und 6.	7. und 8.	9. und 10.	11. und 12.	13. und 14.	15. und höheren	
			1	2	3	4	5	6	7	8	9
F a c h h o c h s c h u l e n (ohne Verwaltungsfachhochschulen)											
Noch: Fachhochschule für Wirtschaft - Fachbereich Wirtschaftswissenschaften											
Mathematik, Naturwissenschaften											
Bachelorabschluss	F	m	49	28	21	-	-	-	-	-	-
	w		17	6	11	-	-	-	-	-	-
	i		66	34	32	-	-	-	-	-	-
Fächergruppe zusammen	H	m	49	20	19	2	2	1	1	-	4
	w		17	5	11	-	1	-	-	-	-
	i		66	25	30	2	3	1	1	-	4
Fächergruppe zusammen	F	m	49	28	21	-	-	-	-	-	-
	w		17	6	11	-	-	-	-	-	-
	i		66	34	32	-	-	-	-	-	-
Fächergruppen zusammen	H	m	49	20	19	2	2	1	1	-	4
	w		17	5	11	-	1	-	-	-	-
	i		66	25	30	2	3	1	1	-	4
Fachhochschul- abschluss	F	m	960	76	75	232	242	146	53	32	104
	w		954	76	92	247	257	168	45	24	45
	i		1 914	152	167	479	499	314	98	56	149
Bachelorabschluss	H	m	960	75	60	181	193	145	88	53	165
	w		954	75	69	196	227	151	79	46	111
	i		1 914	150	129	377	420	296	167	99	276
Bachelorabschluss	F	m	643	299	239	65	39	1	-	-	-
	w		804	369	286	95	54	-	-	-	-
	i		1 447	668	525	160	93	1	-	-	-
Masterabschluss	H	m	643	233	220	81	55	20	12	7	15
	w		804	313	268	130	68	8	6	4	7
	i		1 447	546	488	211	123	28	18	11	22
Masterabschluss	F	m	117	72	41	1	-	2	-	-	1
	w		80	56	24	-	-	-	-	-	-
	i		197	128	65	1	-	2	-	-	1
Sonstiger Abschluss	H	m	117	24	3	4	7	18	14	16	31
	w		80	23	8	5	12	8	3	7	14
	i		197	47	11	9	19	26	17	23	45
Hochschule zusammen	F	m	21	15	4	2	-	-	-	-	-
	w		39	19	15	1	4	-	-	-	-
	i		60	34	19	3	4	-	-	-	-
Hochschule zusammen	H	m	21	11	-	-	-	4	-	1	5
	w		39	9	4	-	1	7	3	6	9
	i		60	20	4	-	1	11	3	7	14
Hochschule zusammen	F	m	1 741	462	359	300	281	149	53	32	105
	w		1 877	520	417	343	315	168	45	24	45
	i		3 618	982	776	643	596	317	98	56	150
Hochschule zusammen	H	m	1 741	343	283	266	255	187	114	77	216
	w		1 877	420	349	331	308	174	91	63	141
	i		3 618	763	632	597	563	361	205	140	357
Fachhochschule für Wirtschaft - Fachbereich Berufsakademie											
Rechts-, Wirtschafts- und Sozialwissenschaften											
Bachelorabschluss	F	m	416	158	139	119	-	-	-	-	-
	w		640	259	183	198	-	-	-	-	-
	i		1 056	417	322	317	-	-	-	-	-
Fächergruppe zusammen	H	m	416	146	134	120	8	3	2	2	1
	w		640	246	182	198	6	6	1	-	1
	i		1 056	392	316	318	14	9	3	2	2
Fächergruppe zusammen	F	m	416	158	139	119	-	-	-	-	-
	w		640	259	183	198	-	-	-	-	-
	i		1 056	417	322	317	-	-	-	-	-
Hochschule zusammen	H	m	416	146	134	120	8	3	2	2	1
	w		640	246	182	198	6	6	1	-	1
	i		1 056	392	316	318	14	9	3	2	2
Mathematik, Naturwissenschaften											
Bachelorabschluss	F	m	208	73	67	68	-	-	-	-	-
	w		63	23	22	18	-	-	-	-	-
	i		271	96	89	86	-	-	-	-	-
Fächergruppe zusammen	H	m	208	69	66	70	2	-	-	-	1
	w		63	22	22	18	1	-	-	-	-
	i		271	91	88	88	3	-	-	-	1
Fächergruppe zusammen	F	m	208	73	67	68	-	-	-	-	-
	w		63	23	22	18	-	-	-	-	-
	i		271	96	89	86	-	-	-	-	-
Hochschule zusammen	H	m	208	69	66	70	2	-	-	-	1
	w		63	22	22	18	1	-	-	-	-
	i		271	91	88	88	3	-	-	-	1
Ingenieurwissenschaften											
Bachelorabschluss	F	m	107	43	32	32	-	-	-	-	-
	w		18	8	4	6	-	-	-	-	-
	i		125	51	36	38	-	-	-	-	-
Fächergruppe zusammen	H	m	107	38	30	32	4	-	3	-	-
	w		18	8	4	6	-	-	-	-	-
	i		125	46	34	38	4	-	3	-	-

Noch: 15 Studierende in Berlin im Wintersemester 2006/2007 nach Hochschularten, Hochschulen, Fächergruppen, angestrebtem Abschluss, Fach- und Hochschulsesemestern (außer Lehramt)

Fächergruppe ----- Prüfungsgruppe bzw. Prüfungsart F = Fach-, H = Hochschulsemeister	Ge- schl.	Ins- gesamt	Davon im ... Semester								
			1. und 2.	3. und 4.	5. und 6.	7. und 8.	9. und 10.	11. und 12.	13. und 14.	15. und höheren	
			1	2	3	4	5	6	7	8	9
F a c h h o c h s c h u l e n (ohne Verwaltungsfachhochschulen)											
Noch: Fachhochschule für Wirtschaft - Fachbereich Berufsakademie											
Fächergruppe	F	m	107	43	32	32	-	-	-	-	-
zusammen	w		18	8	4	6	-	-	-	-	-
	i		125	51	36	38	-	-	-	-	-
	H	m	107	38	30	32	4	-	3	-	-
	w		18	8	4	6	-	-	-	-	-
	i		125	46	34	38	4	-	3	-	-
Fächergruppen zusammen											
Bachelorabschluss	F	m	731	274	238	219	-	-	-	-	-
	w		721	290	209	222	-	-	-	-	-
	i		1 452	564	447	441	-	-	-	-	-
	H	m	731	253	230	222	14	3	5	2	2
	w		721	276	208	222	7	6	1	-	1
	i		1 452	529	438	444	21	9	6	2	3
Hochschule	F	m	731	274	238	219	-	-	-	-	-
zusammen	w		721	290	209	222	-	-	-	-	-
	i		1 452	564	447	441	-	-	-	-	-
	H	m	731	253	230	222	14	3	5	2	2
	w		721	276	208	222	7	6	1	-	1
	i		1 452	529	438	444	21	9	6	2	3
Alice-Salomon-Fachhochschule für Sozialarbeit und Sozialpädagogik											
Sprach- und Kulturwissenschaften											
Bachelorabschluss	F	m	15	9	4	1	1	-	-	-	-
	w		98	33	33	32	-	-	-	-	-
	i		113	42	37	33	1	-	-	-	-
	H	m	15	5	3	3	2	1	1	-	-
	w		98	21	22	22	12	5	4	5	7
	i		113	26	25	25	14	6	5	5	7
Masterabschluss	F	m	3	3	-	-	-	-	-	-	-
	w		19	19	-	-	-	-	-	-	-
	i		22	22	-	-	-	-	-	-	-
	H	m	3	-	-	-	-	2	-	-	1
	w		19	2	-	-	3	4	5	-	5
	i		22	2	-	-	3	6	5	-	6
Fächergruppe	F	m	18	12	4	1	1	-	-	-	-
zusammen	w		117	52	33	32	-	-	-	-	-
	i		135	64	37	33	1	-	-	-	-
	H	m	18	5	3	3	2	3	1	-	1
	w		117	23	22	22	15	9	9	5	12
	i		135	28	25	25	17	12	10	5	13
Rechts-, Wirtschafts- und Sozialwissenschaften											
Fachhochschulabschluss	F	m	191	2	-	69	80	20	15	2	3
	w		430	8	2	173	165	43	18	16	5
	i		621	10	2	242	245	63	33	18	8
	H	m	191	2	-	41	57	33	20	6	32
	w		430	7	-	128	126	62	43	22	42
	i		621	9	-	169	183	95	63	28	74
Bachelorabschluss	F	m	161	81	80	-	-	-	-	-	-
	w		435	223	212	-	-	-	-	-	-
	i		596	304	292	-	-	-	-	-	-
	H	m	161	54	59	19	9	7	4	2	7
	w		435	174	183	30	20	8	6	4	10
	i		596	228	242	49	29	15	10	6	17
Masterabschluss	F	m	32	24	6	2	-	-	-	-	-
	w		92	56	25	11	-	-	-	-	-
	i		124	80	31	13	-	-	-	-	-
	H	m	32	3	2	2	12	1	4	3	5
	w		92	15	8	5	16	16	9	10	13
	i		124	18	10	7	28	17	13	13	18
Fächergruppe	F	m	384	107	86	71	80	20	15	2	3
zusammen	w		957	287	239	184	165	43	18	16	5
	i		1 341	394	325	255	245	63	33	18	8
	H	m	384	59	61	62	78	41	28	11	44
	w		957	196	191	163	162	86	58	36	65
	i		1 341	255	252	225	240	127	86	47	109
Humanmedizin/Gesundheitswissenschaften											
Fachhochschulabschluss	F	m	20	-	-	15	4	1	-	-	-
	w		70	-	-	35	28	7	-	-	-
	i		90	-	-	50	32	8	-	-	-
	H	m	20	-	-	10	5	2	1	-	2
	w		70	-	-	29	26	5	3	3	4
	i		90	-	-	39	31	7	4	3	6
Bachelorabschluss	F	m	30	16	14	-	-	-	-	-	-
	w		151	75	75	1	-	-	-	-	-
	i		181	91	89	1	-	-	-	-	-
	H	m	30	13	11	1	1	1	2	1	-
	w		151	57	60	16	8	1	4	1	4
	i		181	70	71	17	9	2	6	2	4

Noch: 15 Studierende in Berlin im Wintersemester 2006/2007 nach Hochschularten, Hochschulen, Fächergruppen, angestrebtem Abschluss, Fach- und Hochschulsesemestern (außer Lehramt)

Fächergruppe ----- Prüfungsgruppe bzw. Prüfungsart F = Fach-, H = Hochschulsemeister	Ge- schl.	Ins- gesamt	Davon im ... Semester								
			1.und 2.	3.und 4.	5.und 6.	7.und 8.	9.und 10.	11.und 12.	13.und 14.	15.und höheren	
			2	3	4	5	6	7	8	9	
F a c h h o c h s c h u l e n (ohne Verwaltungsfachhochschulen)											
Noch: Alice-Salomon-Fachhochschule für Sozialarbeit und Sozialpädagogik											
Fächergruppe	F	m	50	16	14	15	4	1	-	-	-
zusammen	w		221	75	75	36	28	7	-	-	-
	i		271	91	89	51	32	8	-	-	-
	H	m	50	13	11	11	6	3	3	1	2
	w		221	57	60	45	34	6	7	4	8
Fächergruppen zusammen	i		271	70	71	56	40	9	10	5	10
Fachhochschul- abschluss	F	m	211	2	-	84	84	21	15	2	3
	w		500	8	2	208	193	50	18	16	5
	i		711	10	2	292	277	71	33	18	8
	H	m	211	2	-	51	62	35	21	6	34
	w		500	7	-	157	152	67	46	25	46
Bachelorabschluss	i		711	9	-	208	214	102	67	31	80
	F	m	206	106	98	1	1	-	-	-	-
	w		684	331	320	33	-	-	-	-	-
	i		890	437	418	34	1	-	-	-	-
	H	m	206	72	73	23	12	9	7	3	7
	w		684	252	265	68	40	14	14	10	21
Masterabschluss	i		890	324	338	91	52	23	21	13	28
	F	m	35	27	6	2	-	-	-	-	-
	w		111	75	25	11	-	-	-	-	-
	i		146	102	31	13	-	-	-	-	-
	H	m	35	3	2	2	12	3	4	3	6
	w		111	17	8	5	19	20	14	10	18
Hochschule	i		146	20	10	7	31	23	18	13	24
zusammen	F	m	452	135	104	87	85	21	15	2	3
	w		1 295	414	347	252	193	50	18	16	5
	i		1 747	549	451	339	278	71	33	18	8
	H	m	452	77	75	76	86	47	32	12	47
	w		1 295	276	273	230	211	101	74	45	85
	i		1 747	353	348	306	297	148	106	57	132
OTA Hochschule											
Sprach- und Kulturwissenschaften											
Bachelorabschluss	F	m	7	4	2	-	1	-	-	-	-
	w		11	7	4	-	-	-	-	-	-
	i		18	11	6	-	1	-	-	-	-
	H	m	7	3	3	-	1	-	-	-	-
	w		11	6	5	-	-	-	-	-	-
Fächergruppe	i		18	9	8	-	1	-	-	-	-
zusammen	F	m	7	4	2	-	1	-	-	-	-
	w		11	7	4	-	-	-	-	-	-
	i		18	11	6	-	1	-	-	-	-
	H	m	7	3	3	-	1	-	-	-	-
	w		11	6	5	-	-	-	-	-	-
	i		18	9	8	-	1	-	-	-	-
Rechts-, Wirtschafts- und Sozialwissenschaften											
Bachelorabschluss	F	m	48	26	21	-	1	-	-	-	-
	w		34	18	15	-	1	-	-	-	-
	i		82	44	36	-	2	-	-	-	-
	H	m	48	17	21	6	1	2	-	1	-
	w		34	16	12	2	2	1	1	-	-
Fächergruppe	i		82	33	33	8	3	3	1	1	-
zusammen	F	m	48	26	21	-	1	-	-	-	-
	w		34	18	15	-	1	-	-	-	-
	i		82	44	36	-	2	-	-	-	-
	H	m	48	17	21	6	1	2	-	1	-
	w		34	16	12	2	2	1	1	-	-
Fächergruppen zusammen	i		82	33	33	8	3	3	1	1	-
Bachelorabschluss	F	m	55	30	23	-	2	-	-	-	-
	w		45	25	19	-	1	-	-	-	-
	i		100	55	42	-	3	-	-	-	-
	H	m	55	20	24	6	2	2	-	1	-
	w		45	22	17	2	2	1	1	-	-
	i		100	42	41	8	4	3	1	1	-
Hochschule	F	m	55	30	23	-	2	-	-	-	-
zusammen	w		45	25	19	-	1	-	-	-	-
	i		100	55	42	-	3	-	-	-	-
	H	m	55	20	24	6	2	2	-	1	-
	w		45	22	17	2	2	1	1	-	-
	i		100	42	41	8	4	3	1	1	-
Berliner Technische Kunsthochschule											
Kunst, Kunstwissenschaft											
Bachelorabschluss	F	m	39	38	1	-	-	-	-	-	-
	w		47	44	1	2	-	-	-	-	-
	i		86	82	2	2	-	-	-	-	-
	H	m	39	31	2	5	1	-	-	-	-
	w		47	39	5	2	-	-	1	-	-
	i		86	70	7	7	1	-	1	-	-

Noch: 15 Studierende in Berlin im Wintersemester 2006/2007 nach Hochschularten, Hochschulen, Fächergruppen, angestrebtem Abschluss, Fach- und Hochschulsesemestern (außer Lehramt)

Fächergruppe ----- Prüfungsgruppe bzw. Prüfungsart F = Fach-, H = Hochschulsemester	Ge- schl.	Ins- gesamt	Davon im ... Semester							15. und höheren	
			1. und 2.	3. und 4.	5. und 6.	7. und 8.	9. und 10.	11. und 12.	13. und 14.		
			1	2	3	4	5	6	7		8
F a c h h o c h s c h u l e n (ohne Verwaltungsfachhochschulen)											
Noch: Berliner Technische Kunsthochschule											
Fächergruppe	F	m	39	38	1	-	-	-	-	-	-
zusammen	w		47	44	1	2	-	-	-	-	
	i		86	82	2	2	-	-	-	-	
	H	m	39	31	2	5	1	-	-	-	
	w		47	39	5	2	-	-	1	-	
	i		86	70	7	7	1	-	1	-	
Hochschule	F	m	39	38	1	-	-	-	-	-	
zusammen	w		47	44	1	2	-	-	-	-	
	i		86	82	2	2	-	-	-	-	
	H	m	39	31	2	5	1	-	-	-	
	w		47	39	5	2	-	-	1	-	
	i		86	70	7	7	1	-	1	-	
Evangelische Fachhochschule für Sozialarbeit und Sozialpädagogik											
Sprach- und Kulturwissenschaften											
Fachhochschulabschluss	F	m	61	14	15	13	15	3	1	-	
	w		105	24	19	20	34	6	2	-	
	i		166	38	34	33	49	9	3	-	
	H	m	61	8	16	10	9	4	4	2	
	w		105	16	24	16	24	9	7	1	
	i		166	24	40	26	33	13	11	3	
Fächergruppe	F	m	61	14	15	13	15	3	1	-	
zusammen	w		105	24	19	20	34	6	2	-	
	i		166	38	34	33	49	9	3	-	
	H	m	61	8	16	10	9	4	4	2	
	w		105	16	24	16	24	9	7	1	
	i		166	24	40	26	33	13	11	3	
Rechts-, Wirtschafts- und Sozialwissenschaften											
Fachhochschulabschluss	F	m	144	41	37	32	27	7	-	-	
	w		581	156	145	130	130	20	-	-	
	i		725	197	182	162	157	27	-	-	
	H	m	144	27	23	26	24	17	7	3	
	w		581	114	120	122	104	50	26	14	
	i		725	141	143	148	128	67	33	17	
Masterabschluss	F	m	1	1	-	-	-	-	-	-	
	w		7	7	-	-	-	-	-	-	
	i		8	8	-	-	-	-	-	-	
	H	m	1	-	-	-	-	-	1	-	
	w		7	4	-	-	-	1	1	-	
	i		8	4	-	-	-	1	2	-	
Fächergruppe	F	m	145	42	37	32	27	7	-	-	
zusammen	w		588	163	145	130	130	20	-	-	
	i		733	205	182	162	157	27	-	-	
	H	m	145	27	23	26	24	17	8	3	
	w		588	118	120	122	104	51	27	14	
	i		733	145	143	148	128	68	35	17	
Humanmedizin/Gesundheitswissenschaften											
Fachhochschulabschluss	F	m	23	4	9	4	6	-	-	-	
	w		76	21	20	15	20	-	-	-	
	i		99	25	29	19	26	-	-	-	
	H	m	23	4	9	4	6	-	-	-	
	w		76	19	17	15	20	2	1	-	
	i		99	23	26	19	26	2	1	-	
Bachelorabschluss	F	m	9	4	3	2	-	-	-	-	
	w		75	28	24	23	-	-	-	-	
	i		84	32	27	25	-	-	-	-	
	H	m	9	2	4	-	1	-	1	-	
	w		75	25	21	18	1	2	4	1	
	i		84	27	25	18	2	2	5	1	
Fächergruppe	F	m	32	8	12	6	6	-	-	-	
zusammen	w		151	49	44	38	20	-	-	-	
	i		183	57	56	44	26	-	-	-	
	H	m	32	6	13	4	7	-	1	-	
	w		151	44	38	33	21	4	5	1	
	i		183	50	51	37	28	4	6	1	
Fächergruppen zusammen											
Fachhochschulabschluss	F	m	228	59	61	49	48	10	1	-	
	w		762	201	184	165	184	26	2	-	
	i		990	260	245	214	232	36	3	-	
	H	m	228	39	48	40	39	21	11	5	
	w		762	149	161	153	148	61	34	15	
	i		990	188	209	193	187	82	45	20	
Bachelorabschluss	F	m	9	4	3	2	-	-	-	-	
	w		75	28	24	23	-	-	-	-	
	i		84	32	27	25	-	-	-	-	
	H	m	9	2	4	-	1	-	1	-	
	w		75	25	21	18	1	2	4	1	
	i		84	27	25	18	2	2	5	1	

Noch: 15 Studierende in Berlin im Wintersemester 2006/2007 nach Hochschularten, Hochschulen, Fächergruppen, angestrebtem Abschluss, Fach- und Hochschulsesemestern (außer Lehramt)

Fächergruppe ----- Prüfungsgruppe bzw. Prüfungsart F = Fach-, H = Hochschulsemeister	Ge- schl.	Ins- gesamt	Davon im ... Semester								
			1.und 2.	3.und 4.	5.und 6.	7.und 8.	9.und 10.	11.und 12.	13.und 14.	15.und höheren	
			2	3	4	5	6	7	8	9	
F a c h h o c h s c h u l e n (ohne Verwaltungsfachhochschulen)											
Noch: Evangelische Fachhochschule für Sozialarbeit und Sozialpädagogik											
Masterabschluss	F	m	1	1	-	-	-	-	-	-	-
	w		7	7	-	-	-	-	-	-	-
	i		8	8	-	-	-	-	-	-	-
	H	m	1	-	-	-	-	-	1	-	-
	w		7	4	-	-	-	1	1	-	1
	i		8	4	-	-	-	1	2	-	1
Hochschule zusammen	F	m	238	64	64	51	48	10	1	-	-
	w		844	236	208	188	184	26	2	-	-
	i		1 082	300	272	239	232	36	3	-	-
	H	m	238	41	52	40	40	21	13	5	26
	w		844	178	182	171	149	64	39	16	45
	i		1 082	219	234	211	189	85	52	21	71
Katholische Fachhochschule für Sozialwesen											
Rechts-, Wirtschafts- und Sozialwissenschaften											
Fachhochschul- abschluss	F	m	105	-	10	47	40	7	1	-	-
	w		277	-	23	126	112	14	2	-	-
	i		382	-	33	173	152	21	3	-	-
	H	m	105	-	8	39	30	12	4	3	9
	w		277	-	18	105	101	16	19	7	11
	i		382	-	26	144	131	28	23	10	20
Bachelorabschluss	F	m	84	49	35	-	-	-	-	-	-
	w		233	137	96	-	-	-	-	-	-
	i		317	186	131	-	-	-	-	-	-
	H	m	84	32	35	6	2	4	-	1	4
	w		233	127	89	7	1	2	-	1	6
	i		317	159	124	13	3	6	-	2	10
Masterabschluss	F	m	6	-	2	4	-	-	-	-	-
	w		25	5	12	8	-	-	-	-	-
	i		31	5	14	12	-	-	-	-	-
	H	m	6	-	-	1	-	-	-	-	5
	w		25	1	-	-	1	4	6	5	8
	i		31	1	-	1	1	4	6	5	13
Fächergruppe zusammen	F	m	195	49	47	51	40	7	1	-	-
	w		535	142	131	134	112	14	2	-	-
	i		730	191	178	185	152	21	3	-	-
	H	m	195	32	43	46	32	16	4	4	18
	w		535	128	107	112	103	22	25	13	25
	i		730	160	150	158	135	38	29	17	43
Humanmedizin/Gesundheitswissenschaften											
Fachhochschul- abschluss	F	m	12	-	-	5	5	2	-	-	-
	w		69	-	-	36	29	4	-	-	-
	i		81	-	-	41	34	6	-	-	-
	H	m	12	-	-	4	4	1	-	1	2
	w		69	-	-	30	30	3	4	-	2
	i		81	-	-	34	34	4	4	1	4
Bachelorabschluss	F	m	15	10	5	-	-	-	-	-	-
	w		70	36	34	-	-	-	-	-	-
	i		85	46	39	-	-	-	-	-	-
	H	m	15	8	5	2	-	-	-	-	-
	w		70	31	33	2	3	1	-	-	-
	i		85	39	38	4	3	1	-	-	-
Fächergruppe zusammen	F	m	27	10	5	5	5	2	-	-	-
	w		139	36	34	36	29	4	-	-	-
	i		166	46	39	41	34	6	-	-	-
	H	m	27	8	5	6	4	1	-	1	2
	w		139	31	33	32	33	4	4	-	2
	i		166	39	38	38	37	5	4	1	4
Fächergruppen zusammen											
Fachhochschul- abschluss	F	m	117	-	10	52	45	9	1	-	-
	w		346	-	23	162	141	18	2	-	-
	i		463	-	33	214	186	27	3	-	-
	H	m	117	-	8	43	34	13	4	4	11
	w		346	-	18	135	131	19	23	7	13
	i		463	-	26	178	165	32	27	11	24
Bachelorabschluss	F	m	99	59	40	-	-	-	-	-	-
	w		303	173	130	-	-	-	-	-	-
	i		402	232	170	-	-	-	-	-	-
	H	m	99	40	40	8	2	4	-	1	4
	w		303	158	122	9	4	3	-	1	6
	i		402	198	162	17	6	7	-	2	10
Masterabschluss	F	m	6	-	2	4	-	-	-	-	-
	w		25	5	12	8	-	-	-	-	-
	i		31	5	14	12	-	-	-	-	-
	H	m	6	-	-	1	-	-	-	-	5
	w		25	1	-	-	1	4	6	5	8
	i		31	1	-	1	1	4	6	5	13
Hochschule zusammen	F	m	222	59	52	56	45	9	1	-	-
	w		674	178	165	170	141	18	2	-	-
	i		896	237	217	226	186	27	3	-	-
	H	m	222	40	48	52	36	17	4	5	20
	w		674	159	140	144	136	26	29	13	27
	i		896	199	188	196	172	43	33	18	47

Noch: 15 Studierende in Berlin im Wintersemester 2006/2007 nach Hochschularten, Hochschulen, Fächergruppen, angestrebtem Abschluss, Fach- und Hochschulseestern (außer Lehramt)

Fächergruppe ----- Prüfungsgruppe bzw. Prüfungsart F = Fach-, H = Hochschulsesemester	Ge- schl.	Ins- gesamt	Davon im ... Semester								
			1.und 2.	3.und 4.	5.und 6.	7.und 8.	9.und 10.	11.und 12.	13.und 14.	15.und höheren	
			1	2	3	4	5	6	7	8	9
Noch: F a c h h o c h s c h u l e n (ohne Verwaltungsfachhochschulen)											
Mediadesign Hochschule											
Rechts-, Wirtschafts- und Sozialwissenschaften											
Bachelorabschluss	F	m	97	67	30	-	-	-	-	-	-
	w		108	86	22	-	-	-	-	-	-
	i		205	153	52	-	-	-	-	-	-
H	m		97	49	29	11	5	1	1	-	1
	w		108	73	25	6	1	2	-	1	-
	i		205	122	54	17	6	3	1	1	1
Masterabschluss	F	m	6	6	-	-	-	-	-	-	-
	w		6	6	-	-	-	-	-	-	-
	i		12	12	-	-	-	-	-	-	-
H	m		6	2	-	1	1	1	1	-	-
	w		6	2	2	-	1	1	-	-	-
	i		12	4	2	1	2	2	1	-	-
Fächergruppe zusammen	F	m	103	73	30	-	-	-	-	-	-
	w		114	92	22	-	-	-	-	-	-
	i		217	165	52	-	-	-	-	-	-
H	m		103	51	29	12	6	2	2	-	1
	w		114	75	27	6	2	3	-	1	-
	i		217	126	56	18	8	5	2	1	1
Mathematik, Naturwissenschaften											
Bachelorabschluss	F	m	69	35	24	10	-	-	-	-	-
	w		13	7	4	2	-	-	-	-	-
	i		82	42	28	12	-	-	-	-	-
H	m		69	30	16	9	5	3	3	2	1
	w		13	6	2	2	-	-	-	1	-
	i		82	36	18	11	7	3	3	3	1
Fächergruppe zusammen	F	m	69	35	24	10	-	-	-	-	-
	w		13	7	4	2	-	-	-	-	-
	i		82	42	28	12	-	-	-	-	-
H	m		69	30	16	9	5	3	3	2	1
	w		13	6	2	2	-	-	-	1	-
	i		82	36	18	11	7	3	3	3	1
Kunst, Kunstwissenschaft											
Fachhochschul- abschluss	F	m	139	33	61	45	-	-	-	-	-
	w		125	43	38	44	-	-	-	-	-
	i		264	76	99	89	-	-	-	-	-
H	m		139	28	52	44	10	3	1	1	-
	w		125	33	37	44	5	1	2	3	-
	i		264	61	89	88	15	4	3	4	-
Bachelorabschluss	F	m	25	17	8	-	-	-	-	-	-
	w		15	9	6	-	-	-	-	-	-
	i		40	26	14	-	-	-	-	-	-
H	m		25	14	8	-	2	-	1	-	-
	w		15	8	7	-	-	-	-	-	-
	i		40	22	15	-	2	-	1	-	-
Fächergruppe zusammen	F	m	164	50	69	45	-	-	-	-	-
	w		140	52	44	44	-	-	-	-	-
	i		304	102	113	89	-	-	-	-	-
H	m		164	42	60	44	12	3	2	1	-
	w		140	41	44	44	5	1	2	3	-
	i		304	83	104	88	17	4	4	4	-
Fächergruppen zusammen											
Fachhochschul- abschluss	F	m	139	33	61	45	-	-	-	-	-
	w		125	43	38	44	-	-	-	-	-
	i		264	76	99	89	-	-	-	-	-
H	m		139	28	52	44	10	3	1	1	-
	w		125	33	37	44	5	1	2	3	-
	i		264	61	89	88	15	4	3	4	-
Bachelorabschluss	F	m	191	119	62	10	-	-	-	-	-
	w		136	102	32	2	-	-	-	-	-
	i		327	221	94	12	-	-	-	-	-
H	m		191	93	53	20	12	4	5	2	2
	w		136	87	34	8	3	2	-	2	-
	i		327	180	87	28	15	6	5	4	2
Masterabschluss	F	m	6	6	-	-	-	-	-	-	-
	w		6	6	-	-	-	-	-	-	-
	i		12	12	-	-	-	-	-	-	-
H	m		6	2	-	1	1	1	1	-	-
	w		6	2	2	-	1	1	-	-	-
	i		12	4	2	1	2	2	1	-	-
Hochschule zusammen	F	m	336	158	123	55	-	-	-	-	-
	w		267	151	70	46	-	-	-	-	-
	i		603	309	193	101	-	-	-	-	-
H	m		336	123	105	65	23	8	7	3	2
	w		267	122	73	52	9	4	2	5	-
	i		603	245	178	117	32	12	9	8	2
Hochschulart insgesamt	F	m	16 769	4 769	3 936	3 316	2 610	1 182	475	196	285
	w		11 452	3 454	2 660	2 341	1 875	734	219	85	84
	i		28 221	8 223	6 596	5 657	4 485	1 916	694	281	369
H	m		16 769	3 161	3 045	2 903	2 724	1 826	1 083	688	1 339
	w		11 452	2 568	2 202	2 127	1 811	1 148	639	341	616
	i		28 221	5 729	5 247	5 030	4 535	2 974	1 722	1 029	1 955

Noch: 15 Studierende in Berlin im Wintersemester 2006/2007 nach Hochschularten, Hochschulen, Fächergruppen, angestrebtem Abschluss, Fach- und Hochschulsestern (außer Lehramt)

Fächergruppe ----- Prüfungsgruppe bzw. Prüfungsart F = Fach-, H = Hochschulsester	Ge- schl.	Ins- gesamt	Davon im ... Semester								
			1.und 2.	3.und 4.	5.und 6.	7.und 8.	9.und 10.	11.und 12.	13.und 14.	15.und höheren	
			1	2	3	4	5	6	7	8	9
Verwaltungsfachhochschulen											
Fachhochschule für Verwaltung und Rechtspflege											
Rechts-, Wirtschafts- und Sozialwissenschaften											
Fachhochschul- abschluss	F	m	431	191	108	63	51	14	1	-	3
	w		761	264	184	168	121	22	2	-	-
	i		1 192	455	292	231	172	36	3	-	3
Bachelorabschluss	H	m	431	154	107	50	54	21	14	9	22
	w		761	198	171	146	130	50	20	13	33
	i		1 192	352	278	196	184	71	34	22	55
Masterabschluss	F	m	5	1	-	4	-	-	-	-	-
	w		2	1	-	1	-	-	-	-	-
	i		7	2	-	5	-	-	-	-	-
Sonstiger Abschluss	H	m	5	1	-	4	-	-	-	-	-
	w		2	1	-	1	-	-	-	-	-
	i		7	2	-	5	-	-	-	-	-
Masterabschluss	F	m	106	51	53	2	-	-	-	-	-
	w		99	45	52	2	-	-	-	-	-
	i		205	96	105	4	-	-	-	-	-
Sonstiger Abschluss	H	m	106	-	1	1	30	35	14	5	20
	w		99	-	2	1	27	34	12	11	12
	i		205	-	3	2	57	69	26	16	32
Sonstiger Abschluss	F	m	1	1	-	-	-	-	-	-	-
	w		5	3	2	-	-	-	-	-	-
	i		6	4	2	-	-	-	-	-	-
Fächergruppe zusammen	H	m	1	-	-	-	1	-	-	-	-
	w		5	-	-	1	1	2	-	-	1
	i		6	4	2	1	2	2	-	-	1
Fächergruppe zusammen	F	m	543	244	161	69	51	14	1	-	3
	w		867	313	238	171	121	22	2	-	-
	i		1 410	557	399	240	172	36	3	-	3
Hochschule zusammen	H	m	543	155	108	55	85	56	28	14	42
	w		867	199	173	149	158	86	32	24	46
	i		1 410	354	281	204	243	142	60	38	88
Hochschule zusammen	F	m	543	244	161	69	51	14	1	-	3
	w		867	313	238	171	121	22	2	-	-
	i		1 410	557	399	240	172	36	3	-	3
Hochschule zusammen	H	m	543	155	108	55	85	56	28	14	42
	w		867	199	173	149	158	86	32	24	46
	i		1 410	354	281	204	243	142	60	38	88
Fachhochschule des Bundes für öffentliche Verwaltung - Fachbereich Sozialversicherung											
Rechts-, Wirtschafts- und Sozialwissenschaften											
Fachhochschul- abschluss	F	m	240	59	90	78	13	-	-	-	-
	w		320	105	133	75	5	2	-	-	-
	i		560	164	223	153	18	2	-	-	-
Fächergruppe zusammen	H	m	240	59	90	78	13	-	-	-	-
	w		320	105	133	75	5	2	-	-	-
	i		560	164	223	153	18	2	-	-	-
Fächergruppe zusammen	F	m	240	59	90	78	13	-	-	-	-
	w		320	105	133	75	5	2	-	-	-
	i		560	164	223	153	18	2	-	-	-
Hochschule zusammen	H	m	240	59	90	78	13	-	-	-	-
	w		320	105	133	75	5	2	-	-	-
	i		560	164	223	153	18	2	-	-	-
Hochschule zusammen	F	m	240	59	90	78	13	-	-	-	-
	w		320	105	133	75	5	2	-	-	-
	i		560	164	223	153	18	2	-	-	-
Hochschule zusammen	H	m	240	59	90	78	13	-	-	-	-
	w		320	105	133	75	5	2	-	-	-
	i		560	164	223	153	18	2	-	-	-
Fachhochschule des Bundes für öffentliche Verwaltung - Fachbereich Auswertige Angelegenheiten											
Rechts-, Wirtschafts- und Sozialwissenschaften											
Fachhochschul- abschluss	F	m	45	15	14	16	-	-	-	-	-
	w		75	20	27	28	-	-	-	-	-
	i		120	35	41	44	-	-	-	-	-
Fächergruppe zusammen	H	m	45	15	14	16	-	-	-	-	-
	w		75	20	27	28	-	-	-	-	-
	i		120	35	41	44	-	-	-	-	-
Fächergruppe zusammen	F	m	45	15	14	16	-	-	-	-	-
	w		75	20	27	28	-	-	-	-	-
	i		120	35	41	44	-	-	-	-	-
Hochschule zusammen	H	m	45	15	14	16	-	-	-	-	-
	w		75	20	27	28	-	-	-	-	-
	i		120	35	41	44	-	-	-	-	-
Hochschule zusammen	F	m	45	15	14	16	-	-	-	-	-
	w		75	20	27	28	-	-	-	-	-
	i		120	35	41	44	-	-	-	-	-
Hochschulart insgesamt	H	m	45	15	14	16	-	-	-	-	-
	w		75	20	27	28	-	-	-	-	-
	i		120	35	41	44	-	-	-	-	-
Hochschulart insgesamt	F	m	828	318	265	163	64	14	1	-	3
	w		1 262	438	398	274	126	24	2	-	-
	i		2 090	756	663	437	190	38	3	-	3
Hochschulart insgesamt	H	m	828	229	212	149	98	56	28	14	42
	w		1 262	324	333	252	163	88	32	24	46
	i		2 090	553	545	401	261	144	60	38	88

Noch: 15 Studierende in Berlin im Wintersemester 2006/2007 nach Hochschularten, Hochschulen, Fächergruppen, angestrebtem Abschluss, Fach- und Hochschulsesemestern (außer Lehramt)

Fächergruppe ----- Prüfungsgruppe bzw. Prüfungsart F = Fach-, H = Hochschulsesemester	Ge- schl.	Ins- gesamt	Davon im ... Semester								
			1. und 2.	3. und 4.	5. und 6.	7. und 8.	9. und 10.	11. und 12.	13. und 14.	15. und höheren	
			1	2	3	4	5	6	7	8	9
Hochschulen insgesamt											
Fächergruppen zusammen											
Magister	F	m	6 085	97	385	881	1 097	960	747	559	1 359
	w		11 233	147	659	1 653	2 160	1 986	1 708	1 070	1 850
	i		17 318	244	1 044	2 534	3 257	2 946	2 455	1 629	3 209
H	m		6 085	67	177	462	723	788	805	722	2 341
	w		11 233	108	280	919	1 454	1 551	1 854	1 409	3 658
	i		17 318	175	457	1 381	2 177	2 339	2 659	2 131	5 999
Staatsexamen/ 1. Staatsprüfung	F	m	4 790	623	633	651	687	664	535	384	613
	w		7 710	1 154	1 168	1 050	1 080	1 096	944	610	608
	i		12 500	1 777	1 801	1 701	1 767	1 760	1 479	994	1 221
H	m		4 790	503	523	513	620	623	563	437	1 008
	w		7 710	996	1 006	897	928	1 005	968	740	1 170
	i		12 500	1 499	1 529	1 410	1 548	1 628	1 531	1 177	2 178
Diplom (U)	F	m	20 631	1 685	2 724	2 987	3 177	2 805	2 235	1 522	3 496
	w		12 645	1 197	1 536	1 916	2 289	2 061	1 463	875	1 308
	i		33 276	2 882	4 260	4 903	5 466	4 866	3 698	2 397	4 804
H	m		20 631	1 417	2 308	2 394	2 593	2 541	2 402	1 972	5 004
	w		12 645	957	1 288	1 420	1 670	1 808	1 601	1 318	2 583
	i		33 276	2 374	3 596	3 814	4 263	4 349	4 003	3 290	7 587
Sonstige Diplom (U) und entsprechende Abschlussprüfungen	F	m	250	15	22	52	43	38	22	14	44
	w		584	23	52	70	119	103	98	52	67
	i		834	38	74	122	162	141	120	66	111
H	m		250	13	13	26	25	34	30	20	89
	w		584	15	26	36	71	85	76	88	187
	i		834	28	39	62	96	119	106	108	276
Promotionen	F	m	3 240	1 045	779	560	354	191	105	52	154
	w		3 086	1 066	720	505	349	170	77	55	144
	i		6 326	2 111	1 499	1 065	703	361	182	107	298
H	m		3 240	222	163	143	116	132	178	362	1 924
	w		3 086	258	115	122	108	97	163	346	1 877
	i		6 326	480	278	265	224	229	341	708	3 801
Künstlerischer Abschluss	F	m	1 723	267	285	333	366	208	145	52	67
	w		2 201	358	372	430	453	276	175	85	52
	i		3 924	625	657	763	819	484	320	137	119
H	m		1 723	196	228	241	268	188	207	125	270
	w		2 201	254	314	321	297	276	232	178	329
	i		3 924	450	542	562	565	464	439	303	599
Fachhochschul- abschluss	F	m	10 002	1 101	1 762	2 607	2 473	1 119	458	193	289
	w		7 263	895	1 334	2 007	1 895	746	217	85	84
	i		17 265	1 996	3 096	4 614	4 368	1 865	675	278	373
H	m		10 002	806	1 350	2 090	2 244	1 353	750	471	938
	w		7 263	718	1 108	1 653	1 650	937	478	244	475
	i		17 265	1 524	2 458	3 743	3 894	2 290	1 228	715	1 413
Bachelorabschluss	F	m	12 524	6 907	3 527	1 448	446	136	37	19	4
	w		11 017	5 785	3 455	1 333	326	67	26	16	9
	i		23 541	12 692	6 982	2 781	772	203	63	35	13
H	m		12 524	5 255	3 210	1 625	870	531	316	232	485
	w		11 017	4 606	3 075	1 519	631	356	264	195	371
	i		23 541	9 861	6 285	3 144	1 501	887	580	427	856
Masterabschluss	F	m	3 260	1 617	1 137	299	116	55	22	8	6
	w		2 797	1 512	832	290	100	41	17	2	3
	i		6 057	3 129	1 969	589	216	96	39	10	9
H	m		3 260	428	301	151	331	543	414	400	692
	w		2 797	422	280	131	303	411	328	273	649
	i		6 057	850	581	282	634	954	742	673	1 341
Sonstiger Abschluss	F	m	1 157	463	141	254	237	36	15	4	7
	w		1 688	520	205	455	399	81	12	10	6
	i		2 845	983	346	709	636	117	27	14	13
H	m		1 157	993	45	11	4	8	7	10	79
	w		1 688	1 433	43	18	16	14	26	31	107
	i		2 845	2 426	88	29	20	22	33	41	186
Insgesamt	F	m	63 662	13 820	11 395	10 072	8 996	6 212	4 321	2 807	6 039
	w		60 224	12 657	10 333	9 709	9 170	6 627	4 737	2 860	4 131
	i		123 886	26 477	21 728	19 781	18 166	12 839	9 058	5 667	10 170
H	m		63 662	9 900	8 318	7 656	7 794	6 741	5 672	4 751	12 830
	w		60 224	9 767	7 535	7 036	7 128	6 540	5 990	4 822	11 406
	i		123 886	19 667	15 853	14 692	14 922	13 281	11 662	9 573	24 236

Noch: 16 Studierende in Berlin im Wintersemester 2006/2007 nach Hochschularten, Hochschulen, Fächergruppen, angestrebtem Abschluss, Fach- und Hochschulsesemestern (nur Lehramt)

Fächergruppe ----- Prüfung	Ge- schl.	Ins- gesamt	Davon im ... Semester								
			1.und 2.	3.und 4.	5.und 6.	7.und 8.	9.und 10.	11.und 12.	13.und 14.	15.und höheren	
			1	2	3	4	5	6	7	8	9
U n i v e r s i t ä t e n Noch: Freie Universität											
Rechts-, Wirtschafts- und Sozialwissenschaften											
Lehramt an Grund- und Hauptschulen	F	m	13	-	-	1	3	4	2	1	2
	w		20	-	-	6	7	2	1	1	3
	i		33	-	-	7	10	6	3	2	5
H	m	13	-	-	-	2	1	5	3	2	
	w	20	-	-	1	5	7	1	1	5	
	i	33	-	-	1	7	8	6	4	7	
Lehramt an Realschulen	F	m	4	-	-	2	2	-	-	-	
	w	12	-	-	1	3	1	2	-	5	
	i	16	-	-	3	5	1	2	-	5	
H	m	4	-	-	-	2	-	1	-	1	
	w	12	-	-	-	-	3	-	3	6	
	i	16	-	-	-	2	3	1	3	7	
Lehramt an Gymnasien	F	m	71	-	-	10	15	13	10	12	
	w	43	-	-	8	11	9	9	3	3	
	i	114	-	-	18	26	22	19	15	14	
H	m	71	-	-	2	10	4	15	11	29	
	w	43	-	-	2	6	9	5	7	14	
	i	114	-	-	4	16	13	20	18	43	
Lehramt an Sonderschulen	F	m	4	-	-	2	-	1	1	-	
	w	1	-	-	-	1	-	-	-	-	
	i	5	-	-	2	1	1	1	-	-	
H	m	4	-	-	-	-	-	2	2	-	
	w	1	-	-	-	1	-	-	-	-	
	i	5	-	-	-	1	-	2	2	-	
Lehramt an beruflichen Schulen	F	m	4	-	-	-	1	2	-	-	
	w	1	-	-	-	1	-	-	-	1	
	i	5	-	-	-	2	2	-	-	1	
H	m	4	-	-	-	-	1	1	-	2	
	w	1	-	-	-	-	-	-	-	1	
	i	5	-	-	-	-	1	1	-	3	
Lehramt Bachelor	F	m	135	63	45	27	-	-	-	-	
	w	106	42	36	28	-	-	-	-	-	
	i	241	105	81	55	-	-	-	-	-	
H	m	135	44	32	32	12	1	3	3	8	
	w	106	31	20	41	2	6	2	2	2	
	i	241	75	52	73	14	7	5	5	10	
Fächergruppe F zusammen	m	231	63	45	42	21	20	13	13	14	
	w	183	42	36	43	23	12	12	4	11	
	i	414	105	81	85	44	32	25	17	25	
H	m	231	44	32	34	26	7	27	19	42	
	w	183	31	20	44	14	25	8	13	28	
	i	414	75	52	78	40	32	35	32	70	
Mathematik, Naturwissenschaften											
Lehramt an Grund- und Hauptschulen	F	m	26	-	-	3	6	6	2	2	
	w	116	-	-	15	34	31	25	6	5	
	i	142	-	-	18	40	37	27	8	12	
H	m	26	-	-	1	2	4	4	3	12	
	w	116	-	-	5	22	31	20	17	21	
	i	142	-	-	6	24	35	24	20	33	
Lehramt an Realschulen	F	m	17	-	-	4	4	2	4	1	
	w	33	-	-	4	7	8	6	4	4	
	i	50	-	-	8	11	10	10	5	6	
H	m	17	-	-	1	4	-	4	2	6	
	w	33	-	-	1	7	5	9	4	7	
	i	50	-	-	2	11	5	13	6	13	
Lehramt an Gymnasien	F	m	123	-	-	14	18	32	22	13	
	w	136	-	-	12	41	26	27	11	19	
	i	259	-	-	26	59	58	49	24	43	
H	m	123	-	-	6	12	23	21	22	39	
	w	136	-	-	2	20	28	29	20	37	
	i	259	-	-	8	32	51	50	42	76	
Lehramt an Sonderschulen	F	m	2	-	-	-	1	-	-	1	
	w	4	-	-	1	1	2	-	-	-	
	i	6	-	-	1	2	2	-	-	1	
H	m	2	-	-	-	1	-	-	-	1	
	w	4	-	-	-	-	4	-	-	-	
	i	6	-	-	-	1	4	-	-	1	
Lehramt an beruflichen Schulen	F	m	-	-	-	-	-	-	-	-	
	w	5	-	-	1	3	-	1	-	-	
	i	5	-	-	1	3	-	1	-	-	
H	m	-	-	-	-	-	-	-	-	-	
	w	5	-	-	-	3	-	1	-	1	
	i	5	-	-	-	3	-	1	-	1	
Lehramt Bachelor	F	m	139	73	40	26	-	-	-	-	
	w	176	88	56	31	1	-	-	-	-	
	i	315	161	96	57	1	-	-	-	-	
H	m	139	53	37	25	8	3	5	2	6	
	w	176	77	49	31	6	3	2	4	4	
	i	315	130	86	56	14	6	7	6	10	

Noch: 16 Studierende in Berlin im Wintersemester 2006/2007 nach Hochschularten, Hochschulen, Fächergruppen, angestrebtem Abschluss, Fach- und Hochschulsesemestern (nur Lehramt)

Fächergruppe ---- Prüfung	Ge- schl.	Ins- gesamt	Davon im ... Semester								
			1.und 2.	3.und 4.	5.und 6.	7.und 8.	9.und 10.	11.und 12.	13.und 14.	15.und höheren	
			1	2	3	4	5	6	7	8	9
U n i v e r s i t ä t e n											
Noch: Freie Universität											
Zusatzprüfung für Lehramt an Real- schulen	F	m	4	-	3	1	-	-	-	-	-
	w		4	-	1	2	-	1	-	-	-
	i		8	-	4	3	-	1	-	-	-
Lehramt an Gym- nasien	H	m	4	-	-	-	-	1	-	1	2
	w		4	-	-	-	-	-	-	-	4
	i		8	-	-	-	-	1	-	1	6
Lehramt an Gym- nasien	F	m	16	-	10	6	-	-	-	-	-
	w		6	-	4	2	-	-	-	-	-
	i		22	-	14	8	-	-	-	-	-
Lehramt an Gym- nasien	H	m	16	-	-	-	-	-	-	2	14
	w		6	-	-	-	-	1	-	2	3
	i		22	-	-	-	-	1	-	4	17
Zusatzprüfung für Lehramt an beruf- lichen Schulen	F	m	1	-	-	-	1	-	-	-	-
	w		-	-	-	-	-	-	-	-	-
	i		1	-	-	-	1	-	-	-	-
Lehramt an beruf- lichen Schulen	H	m	1	-	-	-	-	-	-	-	1
	w		-	-	-	-	-	-	-	-	-
	i		1	-	-	-	-	-	-	-	1
Fächergruppe zusammen	F	m	328	73	53	54	30	40	28	16	34
	w		480	88	61	68	87	68	59	21	28
	i		808	161	114	122	117	108	87	37	62
Hochschule zusammen	H	m	328	53	37	33	27	31	34	32	81
	w		480	77	49	39	58	72	61	47	77
	i		808	130	86	72	85	103	95	79	158
Hochschule zusammen	F	m	955	187	133	147	110	117	79	53	129
	w		1 823	309	224	300	302	208	196	106	178
	i		2 778	496	357	447	412	325	275	159	307
Hochschule zusammen	H	m	955	127	97	96	88	77	119	99	252
	w		1 823	231	175	193	205	220	208	162	429
	i		2 778	358	272	289	293	297	327	261	681
T e c h n i s c h e U n i v e r s i t ä t											
Sprach- und Kultur- wissenschaften											
Lehramt an Grund- und Hauptschulen	F	m	5	-	-	-	-	-	-	-	5
	w		28	-	-	-	-	-	1	-	27
	i		33	-	-	-	-	-	1	-	32
Lehramt an Grund- und Hauptschulen	H	m	5	-	-	-	-	-	-	-	5
	w		28	-	-	-	-	-	1	-	27
	i		33	-	-	-	-	-	1	-	32
Lehramt an Real- schulen	F	m	33	-	-	3	8	9	3	5	5
	w		101	-	1	14	29	11	19	14	13
	i		134	-	1	17	37	20	22	19	18
Lehramt an Real- schulen	H	m	33	-	-	1	4	7	6	5	10
	w		101	-	-	7	20	13	23	17	21
	i		134	-	-	8	24	20	29	22	31
Lehramt an Gym- nasien	F	m	162	-	-	12	28	35	31	24	32
	w		212	-	1	15	30	40	50	36	40
	i		374	-	1	27	58	75	81	60	72
Lehramt an Gym- nasien	H	m	162	-	-	5	16	27	30	21	63
	w		212	-	-	4	18	35	47	36	72
	i		374	-	-	9	34	62	77	57	135
Lehramt an Sonder- schulen	F	m	4	-	-	-	1	1	-	1	1
	w		8	-	-	-	1	2	5	-	-
	i		12	-	-	-	2	3	5	1	1
Lehramt an Sonder- schulen	H	m	4	-	-	-	1	1	-	1	1
	w		8	-	-	-	1	1	4	-	2
	i		12	-	-	-	2	2	4	1	3
Lehramt an beruf- lichen Schulen	F	m	2	-	-	-	-	-	-	-	-
	w		2	-	-	-	-	1	-	-	1
	i		2	-	-	-	-	1	-	-	1
Lehramt an beruf- lichen Schulen	H	m	-	-	-	-	-	-	-	-	-
	w		2	-	-	-	-	1	-	-	1
	i		2	-	-	-	-	1	-	-	1
Zusatzprüfung für Lehramt an Real- schulen	F	m	1	-	-	-	-	-	-	-	1
	w		3	-	-	3	-	-	-	-	-
	i		4	-	-	3	-	-	-	-	1
Lehramt an Real- schulen	H	m	1	-	-	-	-	-	-	-	1
	w		3	-	-	-	-	1	1	-	1
	i		4	-	-	-	-	1	1	-	2
Zusatzprüfung für Lehramt an Gym- nasien	F	m	3	-	1	-	-	-	2	-	-
	w		5	-	-	1	1	-	1	2	-
	i		8	-	1	1	1	-	3	2	-
Lehramt an Gym- nasien	H	m	3	-	-	-	-	1	-	-	2
	w		5	-	-	-	-	-	1	-	4
	i		8	-	-	-	-	1	1	-	6
Fächergruppe zusammen	F	m	208	-	1	15	37	45	36	30	44
	w		359	-	2	33	61	54	76	52	81
	i		567	-	3	48	98	99	112	82	125
Hochschule zusammen	H	m	208	-	-	6	21	36	36	27	82
	w		359	-	-	11	39	51	77	53	128
	i		567	-	-	17	60	87	113	80	210

Noch: 16 Studierende in Berlin im Wintersemester 2006/2007 nach Hochschularten, Hochschulen, Fächergruppen, angestrebtem Abschluss, Fach- und Hochschulsesemestern (nur Lehramt)

Fächergruppe ----- Prüfung	Ge- schl.	Ins- gesamt	Davon im ... Semester								
			1.und 2.	3.und 4.	5.und 6.	7.und 8.	9.und 10.	11.und 12.	13.und 14.	15.und höheren	
			1	2	3	4	5	6	7	8	9
U n i v e r s i t ä t e n											
Noch: Technische Universität											
Zusatzprüfung für Lehramt an Gym- nasien	F	m	-	-	-	-	-	-	-	-	-
		w	3	-	-	-	-	3	-	-	-
		i	3	-	-	-	-	3	-	-	-
	H	m	-	-	-	-	-	-	-	-	-
		w	3	-	-	-	-	-	-	1	2
		i	3	-	-	-	-	-	-	1	2
Fächergruppe zusammen	F	m	69	-	-	5	14	13	7	7	23
		w	71	-	-	8	15	11	9	1	27
		i	140	-	-	13	29	24	16	8	50
	H	m	69	-	-	3	10	9	8	4	35
		w	71	-	-	1	14	7	10	4	35
		i	140	-	-	4	24	16	18	8	70
Agrar-, Forst- und Ernährungswissenschaften											
Lehramt an beruf- lichen Schulen	F	m	46	-	-	3	12	14	7	4	6
		w	79	-	-	5	26	21	18	4	5
		i	125	-	-	8	38	35	25	8	11
	H	m	46	-	-	-	9	7	6	7	17
		w	79	-	1	1	22	14	18	4	19
		i	125	-	1	1	31	21	24	11	36
Lehramt Bachelor	F	m	20	11	4	5	-	-	-	-	-
		w	54	23	16	15	-	-	-	-	-
		i	74	34	20	20	-	-	-	-	-
	H	m	20	9	4	2	1	1	-	1	2
		w	54	17	11	17	2	-	3	2	2
		i	74	26	15	19	3	1	3	3	4
Zusatzprüfung für Lehramt an beruf- lichen Schulen	F	m	-	-	-	-	-	-	-	-	-
		w	1	-	-	-	1	-	-	-	-
		i	1	-	-	-	1	-	-	-	-
	H	m	-	-	-	-	-	-	-	-	-
		w	1	-	-	-	-	1	-	-	-
		i	1	-	-	-	-	1	-	-	-
Fächergruppe zusammen	F	m	66	11	4	8	12	14	7	4	6
		w	134	23	16	20	27	21	18	4	5
		i	200	34	20	28	39	35	25	8	11
	H	m	66	9	4	2	10	8	6	8	19
		w	134	17	12	18	24	15	21	6	21
		i	200	26	16	20	34	23	27	14	40
Ingenieurwissenschaften											
Lehramt an Real- schulen	F	m	16	-	-	-	3	4	1	4	4
		w	8	-	-	-	2	1	-	-	5
		i	24	-	-	-	5	5	1	4	9
	H	m	16	-	-	-	1	3	-	5	7
		w	8	-	-	-	1	1	-	1	5
		i	24	-	-	-	2	4	-	6	12
Lehramt an Sonder- schulen	F	m	17	-	-	-	1	4	4	3	5
		w	13	-	-	-	1	5	3	2	2
		i	30	-	-	-	2	9	7	5	7
	H	m	17	-	-	-	-	3	4	4	6
		w	13	-	-	-	-	5	3	3	2
		i	30	-	-	-	-	8	7	7	8
Lehramt an beruf- lichen Schulen	F	m	118	-	1	23	15	31	18	9	21
		w	74	-	-	15	10	27	9	8	5
		i	192	-	1	38	25	58	27	17	26
	H	m	118	-	-	5	9	19	18	16	51
		w	74	1	-	4	3	17	12	14	23
		i	192	1	-	9	12	36	30	30	74
Lehramt Bachelor	F	m	28	12	9	7	-	-	-	-	-
		w	10	4	4	2	-	-	-	-	-
		i	38	16	13	9	-	-	-	-	-
	H	m	28	9	7	6	2	-	2	-	2
		w	10	2	3	1	1	-	2	-	1
		i	38	11	10	7	3	-	4	-	3
Zusatzprüfung für Lehramt an Real- schulen	F	m	-	-	-	-	-	-	-	-	-
		w	2	-	-	-	1	-	-	-	1
		i	2	-	-	-	1	-	-	-	1
	H	m	-	-	-	-	-	-	-	-	-
		w	2	-	-	-	-	-	-	-	2
		i	2	-	-	-	-	-	-	-	2
Zusatzprüfung für Lehramt an beruf- lichen Schulen	F	m	-	-	-	-	-	-	-	-	-
		w	1	-	-	-	1	-	-	-	-
		i	1	-	-	-	1	-	-	-	-
	H	m	-	-	-	-	-	-	-	-	-
		w	1	-	-	-	-	-	-	-	1
		i	1	-	-	-	-	-	-	-	1
Fächergruppe zusammen	F	m	179	12	10	30	19	39	23	16	30
		w	108	4	4	17	15	33	12	10	13
		i	287	16	14	47	34	72	35	26	43
	H	m	179	9	7	11	12	25	24	25	66
		w	108	3	3	5	5	23	17	18	34
		i	287	12	10	16	17	48	41	43	100
Hochschule zusammen	F	m	633	45	30	73	95	121	82	68	119
		w	1 010	85	61	112	150	155	158	116	173
		i	1 643	130	91	185	245	276	240	184	292
	H	m	633	35	18	38	67	93	77	78	227
		w	1 010	67	43	60	111	127	168	129	305
		i	1 643	102	61	98	178	220	245	207	532

Noch: 16 Studierende in Berlin im Wintersemester 2006/2007 nach Hochschularten, Hochschulen, Fächergruppen, angestrebtem Abschluss, Fach- und Hochschulsesemestern (nur Lehramt)

Fächergruppe ----- Prüfung	Ge- schl.	Ins- gesamt	Davon im ... Semester								
			1.und 2.	3.und 4.	5.und 6.	7.und 8.	9.und 10.	11.und 12.	13.und 14.	15.und höheren	
			1	2	3	4	5	6	7	8	9
Noch: U n i v e r s i t ä t e n Humboldt-Universität											
Sprach- und Kulturwissenschaften											
Lehramt an Grund- und Hauptschulen	F	m	23	-	-	4	2	8	3	3	3
	w		177	-	1	17	36	51	22	23	27
	i		200	-	1	21	38	59	25	26	30
H	m		23	-	-	1	-	1	5	5	11
	w		177	-	-	4	19	46	22	25	61
	i		200	-	-	5	19	47	27	30	72
Lehramt an Real- schulen	F	m	29	-	-	3	9	4	2	3	8
	w		49	-	1	7	15	9	6	1	10
	i		78	-	1	10	24	13	8	4	18
H	m		29	-	-	1	4	5	2	3	14
	w		49	-	-	6	11	7	4	4	17
	i		78	-	-	7	15	12	6	7	31
Lehramt an Gym- nasien	F	m	271	-	1	27	62	41	40	25	75
	w		496	1	2	39	117	112	83	52	90
	i		767	1	3	66	179	153	123	77	165
H	m		271	1	-	12	36	29	41	30	122
	w		496	1	4	13	62	80	65	68	203
	i		767	2	4	25	98	109	106	98	325
Lehramt an Sonder- schulen	F	m	110	-	-	-	14	18	21	24	33
	w		384	2	2	5	64	85	79	68	79
	i		494	2	2	5	78	103	100	92	112
H	m		110	-	-	-	10	13	19	24	44
	w		384	1	-	1	44	65	59	71	143
	i		494	1	-	1	54	78	78	95	187
Lehramt an beruf- lichen Schulen	F	m	4	-	-	1	2	-	1	-	-
	w		6	-	-	1	1	-	2	1	-
	i		10	-	-	2	3	1	3	1	-
H	m		4	-	-	-	1	-	1	-	2
	w		6	-	-	-	-	2	-	4	-
	i		10	-	-	-	1	2	1	4	2
Lehramt Bachelor	F	m	219	90	59	69	1	-	-	-	-
	w		495	205	138	151	1	-	-	-	-
	i		714	295	197	220	2	-	-	-	-
H	m		219	63	38	59	14	9	5	8	23
	w		495	151	126	129	32	14	11	11	21
	i		714	214	164	188	46	23	16	19	44
Zusatzprüfung für Lehramt an Real- schulen	F	m	1	-	-	-	-	-	-	-	1
	w		4	-	-	-	1	-	-	-	3
	i		5	-	-	-	1	-	-	-	4
H	m		1	-	-	-	-	-	-	-	1
	w		4	-	-	1	-	-	-	-	3
	i		5	-	-	1	-	-	-	-	4
Zusatzprüfung für Lehramt an Gym- nasien	F	m	12	-	-	2	3	3	1	1	2
	w		27	-	-	9	5	-	7	3	3
	i		39	-	-	11	8	3	8	4	5
H	m		12	-	-	-	-	-	2	-	10
	w		27	1	1	-	-	1	4	3	17
	i		39	1	1	-	-	1	6	3	27
Zusatzprüfung für Lehramt an Sonder- schulen	F	m	17	3	5	9	-	-	-	-	-
	w		98	24	50	16	-	5	1	2	-
	i		115	27	55	25	-	5	1	2	-
H	m		17	1	-	-	-	1	1	3	11
	w		98	7	10	4	6	11	16	7	37
	i		115	8	10	4	6	12	17	10	48
Fächergruppe zusammen	F	m	686	93	65	115	93	74	68	56	122
	w		1 736	232	194	245	240	263	200	150	212
	i		2 422	325	259	360	333	337	268	206	334
H	m		686	65	38	73	65	58	76	73	238
	w		1 736	161	141	158	174	226	181	193	502
	i		2 422	226	179	231	239	284	257	266	740
Sport											
Lehramt an Grund- und Hauptschulen	F	m	42	-	-	2	11	8	4	6	11
	w		53	-	-	7	15	12	5	7	7
	i		95	-	-	9	26	20	9	13	18
H	m		42	-	-	-	6	6	6	4	20
	w		53	-	-	1	11	9	8	9	15
	i		95	-	-	1	17	15	14	13	35
Lehramt an Real- schulen	F	m	20	-	-	6	4	2	1	4	3
	w		21	-	-	3	4	4	2	3	5
	i		41	-	-	9	8	6	3	7	8
H	m		20	-	-	4	4	1	-	4	7
	w		21	-	-	1	1	6	3	4	6
	i		41	-	-	5	5	7	3	8	13
Lehramt an Gym- nasien	F	m	141	-	-	20	34	20	20	19	28
	w		76	-	1	9	18	18	12	7	11
	i		217	-	1	29	52	38	32	26	39
H	m		141	-	-	7	22	22	16	25	49
	w		76	-	-	2	11	16	17	12	18
	i		217	-	-	9	33	38	33	37	67

Noch: 16 Studierende in Berlin im Wintersemester 2006/2007 nach Hochschularten, Hochschulen, Fächergruppen, angestrebtem Abschluss, Fach- und Hochschulsesemestern (nur Lehramt)

Fächergruppe ----- Prüfung	Ge- schl.	Ins- gesamt	Davon im ... Semester								
			1.und 2.	3.und 4.	5.und 6.	7.und 8.	9.und 10.	11.und 12.	13.und 14.	15.und höheren	
			1	2	3	4	5	6	7	8	9
U n i v e r s i t ä t e n											
Noch: Humboldt-Universität											
Lehramt an beruf- lichen Schulen	F	m	10	-	-	4	2	3	-	-	1
	w		5	-	-	-	1	1	3	-	-
	i		15	-	-	4	3	4	3	-	1
H	m		10	-	-	-	1	3	2	1	3
	w		5	-	-	-	-	-	2	1	2
	i		15	-	-	-	1	3	4	2	5
Lehramt Bachelor	F	m	94	36	25	33	-	-	-	-	-
	w		62	26	17	19	-	-	-	-	-
	i		156	62	42	52	-	-	-	-	-
H	m		94	27	22	26	7	3	3	2	4
	w		62	20	16	16	3	2	2	1	2
	i		156	47	38	42	10	5	5	3	6
Zusatzprüfung für Lehramt an Real- schulen	F	m	-	-	-	-	-	-	-	-	-
	w		1	-	-	-	-	-	-	-	1
	i		1	-	-	-	-	-	-	-	1
H	m		-	-	-	-	-	-	-	-	-
	w		1	-	-	-	-	-	-	-	1
	i		1	-	-	-	-	-	-	-	1
Zusatzprüfung für Lehramt an Gym- nasien	F	m	-	-	-	-	-	-	-	-	-
	w		1	1	-	-	-	-	-	-	-
	i		1	1	-	-	-	-	-	-	-
H	m		-	-	-	-	-	-	-	-	-
	w		1	-	-	-	-	-	-	1	-
	i		1	-	-	-	-	-	-	1	-
Zusatzprüfung für Lehramt an beruf- lichen Schulen	F	m	-	-	-	-	-	-	-	-	-
	w		1	-	-	1	-	-	-	-	-
	i		1	-	-	1	-	-	-	-	-
H	m		-	-	-	-	-	-	-	-	-
	w		1	-	-	-	-	-	1	-	-
	i		1	-	-	-	-	-	1	-	-
Fächergruppe F zusammen	F	m	307	36	25	65	51	33	25	29	43
	w		220	27	18	39	38	35	22	17	24
	i		527	63	43	104	89	68	47	46	67
H	m		307	27	22	37	40	35	27	36	83
	w		220	20	16	20	26	33	33	28	44
	i		527	47	38	57	66	68	60	64	127
Rechts-, Wirtschafts- und Sozialwissenschaften											
Lehramt an beruf- lichen Schulen	F	m	27	-	-	3	10	1	6	-	7
	w		37	-	-	1	9	8	9	8	2
	i		64	-	-	4	19	9	15	8	9
H	m		27	-	-	1	6	4	3	2	11
	w		37	-	-	-	7	3	8	6	13
	i		64	-	-	1	13	7	11	8	24
Lehramt Bachelor	F	m	9	6	3	-	-	-	-	-	-
	w		21	11	10	-	-	-	-	-	-
	i		30	17	13	-	-	-	-	-	-
H	m		9	5	2	-	-	-	-	-	2
	w		21	10	8	1	1	-	-	-	1
	i		30	15	10	1	1	-	-	-	3
Zusatzprüfung für Lehramt an beruf- lichen Schulen	F	m	1	-	-	1	-	-	-	-	-
	w		-	-	-	-	-	-	-	-	-
	i		1	-	-	1	-	-	-	-	-
H	m		1	-	-	-	-	-	-	-	1
	w		-	-	-	-	-	-	-	-	-
	i		1	-	-	-	-	-	-	-	1
Fächergruppe F zusammen	F	m	37	6	3	4	10	1	6	-	7
	w		58	11	10	1	9	8	9	8	2
	i		95	17	13	5	19	9	15	8	9
H	m		37	5	2	1	6	4	3	2	14
	w		58	10	8	1	8	3	8	6	14
	i		95	15	10	2	14	7	11	8	28
Mathematik, Naturwissenschaften											
Lehramt an Grund- und Hauptschulen	F	m	18	-	-	1	4	6	1	4	2
	w		91	-	-	6	15	24	20	10	16
	i		109	-	-	7	19	30	21	14	18
H	m		18	-	-	-	-	5	2	6	5
	w		91	-	-	2	9	13	20	17	30
	i		109	-	-	2	9	18	22	23	35
Lehramt an Real- schulen	F	m	25	-	-	2	7	4	1	4	7
	w		19	-	-	-	6	3	1	2	7
	i		44	-	-	2	13	7	2	6	14
H	m		25	-	-	-	6	3	3	1	12
	w		19	-	1	-	4	3	2	1	8
	i		44	-	1	-	10	6	5	2	20
Lehramt an Gym- nasien	F	m	122	-	-	14	37	16	20	9	26
	w		102	-	-	7	25	20	24	9	17
	i		224	-	-	21	62	36	44	18	43
H	m		122	-	-	6	27	17	13	15	44
	w		102	-	-	4	15	13	20	14	36
	i		224	-	-	10	42	30	33	29	80

Noch: 16 Studierende in Berlin im Wintersemester 2006/2007 nach Hochschularten, Hochschulen, Fächergruppen, angestrebtem Abschluss, Fach- und Hochschulsesemestern (nur Lehramt)

Fächergruppe ----- Prüfung	Ge- schl.	Ins- gesamt	Davon im ... Semester								
			1.und 2.	3.und 4.	5.und 6.	7.und 8.	9.und 10.	11.und 12.	13.und 14.	15.und höheren	
			1	2	3	4	5	6	7	8	9
U n i v e r s i t ä t e n											
Noch: Humboldt-Universität											
Lehramt an Sonder- schulen	F	m	-	-	-	-	-	-	-	-	-
	w	i	1	-	-	-	-	-	-	1	-
	i		1	-	-	-	-	-	-	1	-
Lehramt an beruf- lichen Schulen	H	m	-	-	-	-	-	-	-	-	-
	w	i	1	-	-	-	-	-	-	1	-
	i		1	-	-	-	-	-	-	1	-
Lehramt Bachelor	F	m	6	-	-	-	1	3	1	-	1
	w	i	3	-	-	-	2	-	-	-	1
	i		9	-	-	-	3	3	1	-	2
Lehramt Bachelor	H	m	6	-	-	-	-	1	1	1	3
	w	i	3	-	-	-	-	-	-	-	3
	i		9	-	-	-	-	1	1	1	6
Lehramt Bachelor	F	m	168	67	50	51	-	-	-	-	-
	w	i	136	68	29	39	-	-	-	-	-
	i		304	135	79	90	-	-	-	-	-
Lehramt Bachelor	H	m	168	51	48	43	11	4	7	-	4
	w	i	136	55	30	33	5	5	3	3	2
	i		304	106	78	76	16	9	10	3	6
Zusatzprüfung für Lehramt an Real- schulen	F	m	-	-	-	-	-	-	-	-	-
	w	i	1	1	-	-	-	-	-	-	-
	i		1	1	-	-	-	-	-	-	-
Zusatzprüfung für Lehramt an Gym- nasien	H	m	-	-	-	-	-	-	-	-	-
	w	i	1	-	-	-	-	-	-	-	1
	i		1	-	-	-	-	-	-	-	1
Zusatzprüfung für Lehramt an Gym- nasien	F	m	1	-	-	-	-	-	-	-	1
	w	i	4	-	-	2	1	1	-	-	-
	i		5	-	-	2	1	1	-	-	1
Fächergruppe zusammen	H	m	1	-	-	-	-	-	-	-	1
	w	i	4	-	-	-	-	-	-	1	3
	i		5	-	-	-	-	-	-	1	4
Fächergruppe zusammen	F	m	340	67	50	68	49	29	23	17	37
	w	i	357	69	29	54	49	48	45	22	41
	i		697	136	79	122	98	77	68	39	78
Humanmedizin/Gesund- heitswissenschaften	H	m	340	51	48	49	44	30	26	23	69
	w	i	357	55	31	39	33	34	45	37	83
	i		697	106	79	88	77	64	71	60	152
Lehramt Bachelor	F	m	27	14	7	6	-	-	-	-	-
	w	i	140	49	51	40	-	-	-	-	-
	i		167	63	58	46	-	-	-	-	-
Lehramt Bachelor	H	m	27	12	6	3	-	1	1	1	3
	w	i	140	39	49	36	5	4	1	3	3
	i		167	51	55	39	5	5	2	4	6
Fächergruppe zusammen	F	m	27	14	7	6	-	-	-	-	-
	w	i	140	49	51	40	-	-	-	-	-
	i		167	63	58	46	-	-	-	-	-
Lehramt Bachelor	H	m	27	12	6	3	-	1	1	1	3
	w	i	140	39	49	36	5	4	1	3	3
	i		167	51	55	39	5	5	2	4	6
Agrar-, Forst- und Ernährungswissenschaften											
Lehramt an beruf- lichen Schulen	F	m	14	-	-	1	7	2	4	-	-
	w	i	23	-	-	5	3	6	4	2	3
	i		37	-	-	6	10	8	8	2	3
Lehramt Bachelor	H	m	14	-	-	-	-	7	5	1	1
	w	i	23	-	-	1	1	5	4	3	9
	i		37	-	-	1	1	12	9	4	10
Lehramt Bachelor	F	m	13	4	5	4	-	-	-	-	-
	w	i	22	9	8	5	-	-	-	-	-
	i		35	13	13	9	-	-	-	-	-
Lehramt Bachelor	H	m	13	4	3	2	1	2	-	-	1
	w	i	22	7	4	6	1	-	2	1	1
	i		35	11	7	8	2	2	2	1	2
Zusatzprüfung für Lehramt an beruf- lichen Schulen	F	m	1	-	-	-	-	-	-	1	-
	w	i	1	-	-	-	1	-	-	-	-
	i		2	-	-	-	1	-	-	1	-
Zusatzprüfung für Lehramt an beruf- lichen Schulen	H	m	1	-	-	-	-	-	-	-	1
	w	i	1	-	-	-	-	-	-	-	1
	i		2	-	-	-	-	-	-	-	2
Fächergruppe zusammen	F	m	28	4	5	5	7	2	4	1	-
	w	i	46	9	8	10	4	6	4	2	3
	i		74	13	13	15	11	8	8	3	3
Fächergruppe zusammen	H	m	28	4	3	2	1	9	5	1	3
	w	i	46	7	4	7	2	5	6	4	11
	i		74	11	7	9	3	14	11	5	14

Noch: 16 Studierende in Berlin im Wintersemester 2006/2007 nach Hochschularten, Hochschulen, Fächergruppen, angestrebtem Abschluss, Fach- und Hochschulsesemestern (nur Lehramt)

Fächergruppe ----- Prüfung	Ge- schl.	Ins- gesamt	Davon im ... Semester							
			1. und 2.	3. und 4.	5. und 6.	7. und 8.	9. und 10.	11. und 12.	13. und 14.	15. und höheren
			1	2	3	4	5	6	7	8
U n i v e r s i t ä t e n										
Noch: Humboldt-Universität										
Hochschule F	m	1 425	220	155	263	210	139	126	103	209
zusammen	w	2 557	397	310	389	340	360	280	199	282
	i	3 982	617	465	652	550	499	406	302	491
H	m	1 425	164	119	165	156	137	138	136	410
	w	2 557	292	249	261	248	305	274	271	657
	i	3 982	456	368	426	404	442	412	407	1 067
Hochschulart F	m	3 013	452	318	483	415	377	287	224	457
insgesamt	w	5 390	791	595	801	792	723	634	421	633
	i	8 403	1 243	913	1 284	1 207	1 100	921	645	1 090
H	m	3 013	326	234	299	311	307	334	313	889
	w	5 390	590	467	514	564	652	650	562	1 391
	i	8 403	916	701	813	875	959	984	875	2 280
K u n s t h o c h s c h u l e n										
Universität der Künste										
Kunst, Kunstwissenschaft										
Lehramt an Grund- und Hauptschulen	F	m	16	-	-	2	4	6	1	2
	w	88	-	-	17	21	14	15	3	18
	i	104	-	-	19	25	20	16	5	19
	H	m	16	-	-	2	1	2	1	2
	w	88	-	1	4	6	12	9	10	46
	i	104	-	1	6	7	14	10	12	54
Lehramt an Real- schulen	F	m	12	-	-	4	4	-	-	3
	w	23	-	1	2	7	4	2	4	3
	i	35	-	1	6	11	4	2	5	6
	H	m	12	-	-	1	2	-	1	5
	w	23	-	-	-	2	2	6	3	10
	i	35	-	-	1	4	2	7	6	15
Lehramt an Gym- nasien	F	m	64	-	-	7	14	13	13	13
	w	105	1	-	16	23	22	17	14	12
	i	169	1	-	23	37	35	30	18	25
	H	m	64	-	-	2	4	9	15	4
	w	105	1	-	1	11	12	17	14	49
	i	169	1	-	3	15	21	32	18	79
Lehramt an Sonder- schulen	F	m	-	-	-	-	-	-	-	-
	w	5	-	-	-	1	1	1	-	2
	i	5	-	-	-	1	1	1	-	2
	H	m	-	-	-	-	-	-	-	-
	w	5	-	-	-	-	-	1	1	3
	i	5	-	-	-	-	-	1	1	3
Lehramt Bachelor	F	m	50	18	24	8	-	-	-	-
	w	107	54	38	15	-	-	-	-	-
	i	157	72	62	23	-	-	-	-	-
	H	m	50	8	15	9	6	4	2	4
	w	107	47	24	17	6	6	1	2	4
	i	157	55	39	26	12	10	3	4	8
Zusatzprüfung für Lehramt an Real- schulen	F	m	23	9	2	5	3	2	2	-
	w	40	8	5	12	10	3	-	1	1
	i	63	17	7	17	13	5	2	1	1
	H	m	23	-	-	-	-	1	-	21
	w	40	-	-	-	1	-	1	2	36
	i	63	-	-	-	1	1	1	3	57
Fächergruppe F	m	165	27	26	26	25	21	16	7	17
zusammen	w	368	63	44	62	62	44	35	22	36
	i	533	90	70	88	87	65	51	29	53
H	m	165	8	15	14	13	16	19	12	68
	w	368	48	25	22	26	32	35	32	148
	i	533	56	40	36	39	48	54	44	216
Hochschule F	m	165	27	26	26	25	21	16	7	17
zusammen	w	368	63	44	62	62	44	35	22	36
	i	533	90	70	88	87	65	51	29	53
H	m	165	8	15	14	13	16	19	12	68
	w	368	48	25	22	26	32	35	32	148
	i	533	56	40	36	39	48	54	44	216
Hochschulart F	m	165	27	26	26	25	21	16	7	17
insgesamt	w	368	63	44	62	62	44	35	22	36
	i	533	90	70	88	87	65	51	29	53
H	m	165	8	15	14	13	16	19	12	68
	w	368	48	25	22	26	32	35	32	148
	i	533	56	40	36	39	48	54	44	216
H o c h s c h u l e n i n s g e s a m t										
Fächergruppen zusammen	F	m	190	-	-	15	39	46	20	50
Lehramt an Grund- und Hauptschulen	w	861	-	3	100	200	185	135	77	161
	i	1 051	-	3	115	239	231	155	97	211
	H	m	190	-	-	4	14	22	31	88
	w	861	1	1	23	122	160	132	111	311
	i	1 051	1	1	27	136	182	163	142	399

Noch: 16 Studierende in Berlin im Wintersemester 2006/2007 nach Hochschularten, Hochschulen, Fächergruppen, angestrebtem Abschluss, Fach- und Hochschulsesemestern (nur Lehramt)

Fächergruppe ----- Prüfung	Ge- schl.	Ins- gesamt	Davon im ... Semester								
			1.und 2.	3.und 4.	5.und 6.	7.und 8.	9.und 10.	11.und 12.	13.und 14.	15.und höheren	
			1	2	3	4	5	6	7	8	9
Noch: Hochschulen insgesamt											
Lehramt an Real- schulen	F	m	190	-	-	26	45	32	19	28	40
	w		393	-	3	42	103	62	57	42	84
	i		583	-	3	68	148	94	76	70	124
H	m		190	-	-	9	30	22	23	31	75
	w		393	-	1	18	62	56	70	52	134
	i		583	-	1	27	92	78	93	83	209
Lehramt an Gym- nasien	F	m	1 263	-	4	129	275	229	196	134	296
	w		1 663	3	5	172	383	319	302	189	290
	i		2 926	3	9	301	658	548	498	323	586
H	m		1 263	2	1	48	163	175	200	167	507
	w		1 663	2	6	46	209	261	272	236	631
	i		2 926	4	7	94	372	436	472	403	1 138
Lehramt an Sonder- schulen	F	m	155	-	-	4	18	29	26	34	44
	w		542	2	3	9	83	119	117	102	107
	i		697	2	3	13	101	148	143	136	151
H	m		155	-	-	-	14	21	27	36	57
	w		542	1	-	1	59	92	94	103	192
	i		697	1	-	1	73	113	121	139	249
Lehramt an beruf- lichen Schulen	F	m	236	-	1	36	54	57	37	13	38
	w		244	-	-	29	59	66	48	25	17
	i		480	-	1	65	113	123	85	38	55
H	m		236	-	-	6	26	46	37	29	92
	w		244	1	1	6	38	43	49	33	73
	i		480	1	1	12	64	89	86	62	165
Lehramt Bachelor	F	m	1 058	467	317	273	1	-	-	-	-
	w		1 820	814	556	448	2	-	-	-	-
	i		2 878	1 281	873	721	3	-	-	-	-
H	m		1 058	331	248	246	77	33	32	24	67
	w		1 820	625	471	437	93	55	41	38	60
	i		2 878	956	719	683	170	88	73	62	127
Zusammen F	m		3 092	467	322	483	432	393	298	229	468
	w		5 523	819	570	800	830	751	659	435	659
	i		8 615	1 286	892	1 283	1 262	1 144	957	664	1 127
H	m		3 092	333	249	313	324	319	350	318	886
	w		5 523	630	480	531	583	667	658	573	1 401
	i		8 615	963	729	844	907	986	1 008	891	2 287
Fächergruppen zusammen											
Zusatzprüfung für Lehramt an Real- schulen	F	m	33	9	6	8	3	2	2	-	3
	w		79	10	15	26	14	6	1	1	6
	i		112	19	21	34	17	8	3	1	9
H	m		33	-	-	-	-	2	-	2	29
	w		79	-	1	1	1	3	5	4	64
	i		112	-	1	1	1	5	5	6	93
Zusatzprüfung für Lehramt an Gym- nasien	F	m	33	-	11	8	4	3	3	1	3
	w		54	1	4	20	7	5	8	5	4
	i		87	1	15	28	11	8	11	6	7
H	m		33	-	-	-	-	1	2	2	28
	w		54	1	1	-	-	2	5	10	35
	i		87	1	1	-	-	3	7	12	63
Zusatzprüfung für Lehramt an Sonder- schulen	F	m	17	3	5	9	-	-	-	-	-
	w		98	24	50	16	-	5	1	2	-
	i		115	27	55	25	-	5	1	2	-
H	m		17	1	-	-	-	1	1	3	11
	w		98	7	10	4	6	11	16	7	37
	i		115	8	10	4	6	12	17	10	48
Zusatzprüfung für Lehramt an beruf- lichen Schulen	F	m	3	-	-	1	1	-	-	1	-
	w		4	-	-	1	3	-	-	-	-
	i		7	-	-	2	4	-	-	1	-
H	m		3	-	-	-	-	-	-	-	3
	w		4	-	-	-	-	1	1	-	2
	i		7	-	-	-	-	1	1	-	5
Zusammen F	m		86	12	22	26	8	5	5	2	6
	w		235	35	69	63	24	16	10	8	10
	i		321	47	91	89	32	21	15	10	16
H	m		86	1	-	-	-	4	3	7	71
	w		235	8	12	5	7	17	27	21	138
	i		321	9	12	5	7	21	30	28	209
Insgesamt F	m		3 178	479	344	509	440	398	303	231	474
	w		5 758	854	639	863	854	767	669	443	669
	i		8 936	1 333	983	1 372	1 294	1 165	972	674	1 143
H	m		3 178	334	249	313	324	323	353	325	957
	w		5 758	638	492	536	590	684	685	594	1 539
	i		8 936	972	741	849	914	1 007	1 038	919	2 496

