

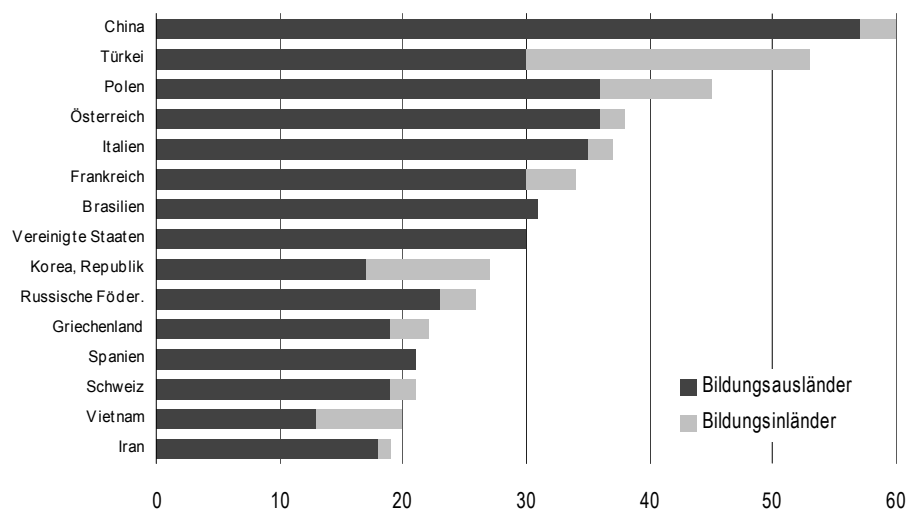
Statistischer Bericht

B III 1 – j 2006

Studienanfänger an Hochschulen im Land Berlin Sommersemester 2006

Hörerstatus
Fächergruppen
Fach- und Hochschulsesemester

An Berliner Hochschulen am zahlreichsten vertretenen Nationalitäten im Sommersemester 2006
Studienanfänger (1.Hochschulsesemester)



Das Amt für Statistik Berlin-Brandenburg

Das Amt für Statistik Berlin-Brandenburg ist für beide Länder die zentrale Dienstleistungseinrichtung auf dem Gebiet der amtlichen Statistik. Das Amt erbringt Serviceleistungen im Bereich Information und Analyse für die breite Öffentlichkeit, für alle gesellschaftlichen Gruppen sowie für Kunden aus Verwaltung und Politik, Wirtschaft und Wissenschaft. Kerngeschäft des Amtes ist die Durchführung der gesetzlich angeordneten amtlichen Statistiken für Berlin und Brandenburg. Das Amt erhebt die Daten, bereitet sie auf, interpretiert und analysiert sie und veröffentlicht die Ergebnisse. Die Grundversorgung aller Nutzer mit statistischen Informationen erfolgt unentgeltlich, im Wesentlichen über das Internet und den Informationsservice. Daneben werden nachfrage- und zielgruppenorientierte Standardauswertungen zu Festpreisen angeboten. Kundenspezifische Aufbereitung / Beratung zu kostendeckenden Preisen ergänzt das Spektrum der Informationsbereitstellung.

Amtliche Statistik im Verbund

Die Statistiken werden bundesweit nach einheitlichen Konzepten, Methoden und Verfahren arbeitsteilig erstellt. Die statistischen Ämter der Länder sind dabei grundsätzlich für die Durchführung der Erhebungen, für die Aufbereitung und Veröffentlichung der Länderergebnisse zuständig. Durch diese Kooperation in einem „Statistikverbund“ entstehen für alle Länder vergleichbare und zu einem Bundesergebnis zusammenführbare Erhebungsergebnisse.

Produkte und Dienstleistungen

Informationsservice

info@statistik-bbb.de
mit statistischen Informationen für jedermann und Beratung sowie maßgeschneiderte Aufbereitungen von Daten über Berlin und Brandenburg. Auskunft, Beratung, Pressedienst sowie Fachbibliotheken in Potsdam und Berlin.

Standort Potsdam

Dortustraße 46, 14467 Potsdam
Tel. 0331 39-444
Fax 0331 39-418
Mo–Do 9–15 Uhr, Fr 9–14 Uhr

Bibliothek
Tel. 0331 39-843
Fax 0331 39-418
Mo–Do 10.30–15 Uhr, Fr 9.30–14 Uhr

Standort Berlin

Alt-Friedrichsfelde 60, 10315 Berlin
Tel. 030 9021-3434
Fax 030 9021-3655
Mo–Do 9–15 Uhr, Fr 9–14 Uhr

Bibliothek
Tel. 030 9021-3434
Fax 030 9021-3655
Mo–Do 9–15 Uhr, Fr 9–14 Uhr

Internet-Angebot

www.statistik-berlin-brandenburg.de
mit aktuellen Daten, Pressemitteilungen, Statistischen Berichten zum kostenlosen Herunterladen, regionalstatistischen Informationen, Wahlstatistiken und -analysen sowie einem Überblick über das gesamte Leistungsspektrum des Amtes.

Statistische Jahrbücher

mit einer Vielzahl von Tabellen aus nahezu allen Arbeitsgebieten der amtlichen Statistik.

Statistische Berichte

mit Ergebnissen der einzelnen Statistiken in Tabellen in tiefer sachlicher Gliederung und Grafiken zur Veranschaulichung von Entwicklungen und Strukturen. Mit dieser Reihe werden die bisherigen Veröffentlichungen Statistischer Berichte aus dem Landesbetrieb für Datenverarbeitung und Statistik Land Brandenburg sowie dem Statistischen Landesamt Berlin fortgesetzt.

Informationen zu dieser Veröffentlichung

Referat 14 B
Tel. 030 9021-3404
Fax 030 9021-3272
Info@statistik-bbb.de

Impressum

Amt für Statistik Berlin-Brandenburg
Dortustraße 46
14467 Potsdam
Telefon: 0331 39444
Fax: 0331 39418
info@statistik-bbb.de
www.statistik-berlin-brandenburg.de

Statistischer Bericht

B III 1 – j 2006

© **Amt für Statistik** Berlin-Brandenburg
Die Veröffentlichung und Verbreitung, auch auszugsweise, mit Quellenangabe für nichtgewerbliche Zwecke gestattet.

Erscheinungsfolge: jährlich
Bestell Nr.: 160.1b
Preis: 4,00 EUR

Zeichenerklärung

- nichts vorhanden
- () Aussagewert ist eingeschränkt
- Zahlenwert unbekannt
oder geheimzuhalten
- x Tabellenfach gesperrt
- / Zahlenwert nicht sicher genug
- 0 weniger als die Hälfte von 1
in der letzten besetzten Stelle,
jedoch mehr als nichts
- p vorläufige Zahl
- ... Angabe fällt später an
- r berichtigte Zahl
- s geschätzte Zahl

		Seite
	Grafiken	
Information und Beratung	2	
Erläuterungen	4	
Allgemeine Hinweise	4	
Erhebungsmerkmale	5	
Definitionen	5	
	1	
	Frauenquote bei den Studienanfängern (1.Hochschulsemester) nach Hochschulen	6
	2	
	Deutsche und ausländische Studienanfänger (1.Hochschulsemester) vom SS 1993 bis SS 2006 nach Geschlecht	7
	Tabellen	
	Studienanfänger vom SS 1993 bis SS 2006	7
1	Studienanfänger nach Hochschularten und Hochschulen	8
2	Studienanfänger nach Hochschularten, Fächergruppen und Studienbereichen	9
3	Studienanfänger (1.Hochschulsemester) nach Hochschularten sowie Art und Jahr der Hochschulzugangsberechtigung (HZB)	14
4	Studienanfänger nach Hochschularten und Alter	19
5	Ausländische Studienanfänger (darunter Bildungsinländer) nach Hochschularten und Staatsangehörigkeit	24
6	Exmatrikulierte nach Grund der Exmatrikulation sowie Hochschularten und Hochschulen	28

Erläuterungen

Allgemeine Hinweise

Aufgabe und Ziel der Statistik

Die Statistik der Studierenden wird für Zwecke der Planung im Hochschulbereich als Teil der bundeseinheitlichen Hochschulstatistik durchgeführt. Befragt werden die Hochschulverwaltungen über die bei ihnen eingeschriebenen Haupt- und Nebenhörer, die Beurlaubten und Exmatrikulierten, die Studienkollegiaten und die Gasthörer.

Das Erhebungs- und Aufbereitungsprogramm ist so gestaltet, dass die erhobenen Daten für Entscheidungen in Bund, Ländern und in den Hochschulen herangezogen werden können. Insbesondere ist in diesem Zusammenhang die Aufstellung der Hochschulentwicklungs- und Hochschulgesamtpläne zu nennen. Darüber hinaus sind die Ergebnisse der Statistik der Studierenden für die verschiedensten öffentlichen und privaten Einrichtungen von Bedeutung, unter anderem für die Hochschulrektorenkonferenz, die Ständige Konferenz der Kultusminister, den Wissenschaftsrat und die Hochschul-Informations-System GmbH. Gleichzeitig werden sie als Grundlage für Analysen, Prognosen und andere wissenschaftliche Darstellungen sowie für soziodemographische und bildungspolitische Untersuchungen verwendet.

Rechtsgrundlage

Rechtsgrundlage der Erhebung ist das Hochschulstatistikgesetz (HStatG) vom 2. November 1990 (BGBl. I S. 2414), zuletzt geändert durch Artikel 2 des Gesetzes vom 25. Juni 2005 (BGBl. I S. 1860) in Verbindung mit dem Gesetz über die Statistik für Bundeszwecke (Bundesstatistikgesetz - BStatG) vom 22. Januar 1987 (BGBl. I S. 462, 565), zuletzt geändert durch Artikel 2 des Gesetzes vom 9. Juni 2005 (BGBl. I S. 1534).

Periodizität

Diese Statistik wird jährlich erhoben.

Berichtskreis

Zur Meldung verpflichtet sind:

Universitäten: Freie Universität, Technische Universität, Humboldt-Universität, Charité-Universitätsmedizin, ESCP-EAP Europäische Wirtschaftshochschule, European School of Management and Technology, Hertie School of Governance, Steinbeis-Hochschule

Kunsthochschulen: Universität der Künste, Kunsthochschule Berlin-Weißensee, Hochschule für Musik „Hanns Eisler“, Hochschule für Schauspielkunst „Ernst Busch“

Fachhochschulen (ohne Verwaltungsfachhochschulen): Technische Fachhochschule, Fachhochschule für Technik und Wirtschaft, Fachhochschule für Wirtschaft – Fachbereich Wirtschaftswissenschaften, Fachhochschule für Wirtschaft – Fachbereich Berufsakademie, Alice-Salomon-

Fachhochschule für Sozialarbeit und Sozialpädagogik, OTA Hochschule, Evangelische Fachhochschule für Sozialarbeit und Sozialpädagogik, Katholische Fachhochschule für Sozialwesen, Mediadesign Hochschule

Verwaltungsfachhochschulen: Fachhochschule für Verwaltung und Rechtspflege, Fachhochschule des Bundes für öffentliche Verwaltung – Fachbereich Sozialversicherung, Fachhochschule des Bundes für öffentliche Verwaltung – Fachbereich Auswärtige Angelegenheiten

Systematiken

Für Zwecke der Studierenden- und Prüfungsstatistik wird in Berlin eine bundeseinheitliche Fächersystematik benutzt, nach der alle Studienfächer entsprechenden Schlüsselpositionen zugeordnet werden. Mehrere verwandte Fächer sind zu Studienbereichen und diese zu neun Fächergruppen zusammengefasst. Die Systematik ist im Statistischen Bericht "Studierende an Hochschulen in Berlin im Wintersemester 2005/2006" abgedruckt.

Qualität der Statistik

Angaben dieser Statistik werden von den Hochschulen aus ihren Verwaltungsunterlagen für das Amt für Statistik zusammengestellt. Daraus folgt, dass bei den Merkmalen, die für die Verwaltung der Hochschule von Bedeutung sind, eine große Genauigkeit gegeben ist. Dagegen treten bei Angaben, die für die Hochschulverwaltung keine oder nur eine untergeordnete Rolle spielen, Ungenauigkeiten auf bzw. fehlen die Angaben ganz; insbesondere bei den drei großen Universitäten. Eine individuelle Korrektur der Fehler ist wegen ihrer großen Anzahl nicht möglich und muss daher maschinell durchgeführt werden.

Methodische Hinweise

Dieser Statistische Bericht enthält die endgültigen Ergebnisse der Statistik der Studierenden. Vorläufige Zahlen, die jeweils zu Beginn eines Semesters erhoben werden, wurden bereits veröffentlicht.

Hinweise auf andere Veröffentlichungen

Der Inhalt dieses Berichtes ist auf Wunsch auch als Datei erhältlich. Darüber hinaus werden jährlich im Rahmen der Hochschulstatistik die Statistischen Berichte zu Prüfungen und Personal an Hochschulen in Berlin veröffentlicht.

Ergebnisse der Statistik der Studierenden für das gesamte Bundesgebiet enthält die vom Statistischen Bundesamt herausgegebene Reihe 4.1 „Studierende an Hochschulen“ der Fachserie „Bildung und Kultur“.

Erhebungsmerkmale

Definitionen

Hochschulen

Alle nach Landesrecht anerkannten Hochschulen unabhängig von der Trägerschaft.

Charité-Universitätsmedizin Berlin ist seit 2003 eine gemeinsame Einrichtung von Freier Universität und Humboldt-Universität, angesiedelt an vier Standorten: Campus Benjamin Franklin, Campus Berlin-Buch, Campus Charité Mitte und Campus Virchow-Klinikum.

Studierende

In einem Fachstudium als Haupthörer oder als Nebenhörer eingeschriebene Personen ohne Beurlaubte, Gasthörer und Studienkollegiaten.

Studienanfänger

Studierende im ersten Hochschulsemester (Erstimmatrikulierte) oder im ersten Semester eines bestimmten Studienganges (1.Fachsemester).

Ausländische Studierende

Staatenlose und Studierende mit ungeklärter Staatsangehörigkeit sind in der Zahl der Ausländer enthalten.

Bildungsausländer

Ausländische Studierende, die ihre Hochschulzugangsberechtigung im Ausland bzw. an einem Studienkolleg erworben haben.

Bildungsinländer

Ausländische Studierende, die ihre Hochschulzugangsberechtigung in Deutschland, aber nicht an einem Studienkolleg erworben haben.

Hochschulsemester

Hochschulsemester geben die gesamte bisherige Verweilzeit an Hochschulen (einschließlich Fachhochschulen) in der Bundesrepublik Deutschland an, nicht jedoch die Verweilzeit an ausländischen Hochschulen. Sie müssen sich nicht auf das Studienfach im Erhebungssemester beziehen. Das Sommersemester (SS) umfasst jeweils die Monate April bis September, das Wintersemester (WS) die Monate Oktober bis März.

Fachsemester

Fachsemester sind erbrachte Studienzeiten im Hinblick auf die angestrebte Abschlussprüfung in dem betreffenden Studienfach; dazu können auch Semester aus einem früheren Studium gehören, sofern sie angerechnet werden. Im Ausland verbrachte, auf das Studium angerechnete Semester zählen im Gegensatz zur Berechnung der Hochschulsemester als Fachsemester.

Hochschulen

Universitäten
Kunsthochschulen
Fachhochschulen (ohne Verwaltungsfachhochschulen)
Verwaltungsfachhochschulen

Studierende

Studienanfänger
Exmatrikulierte

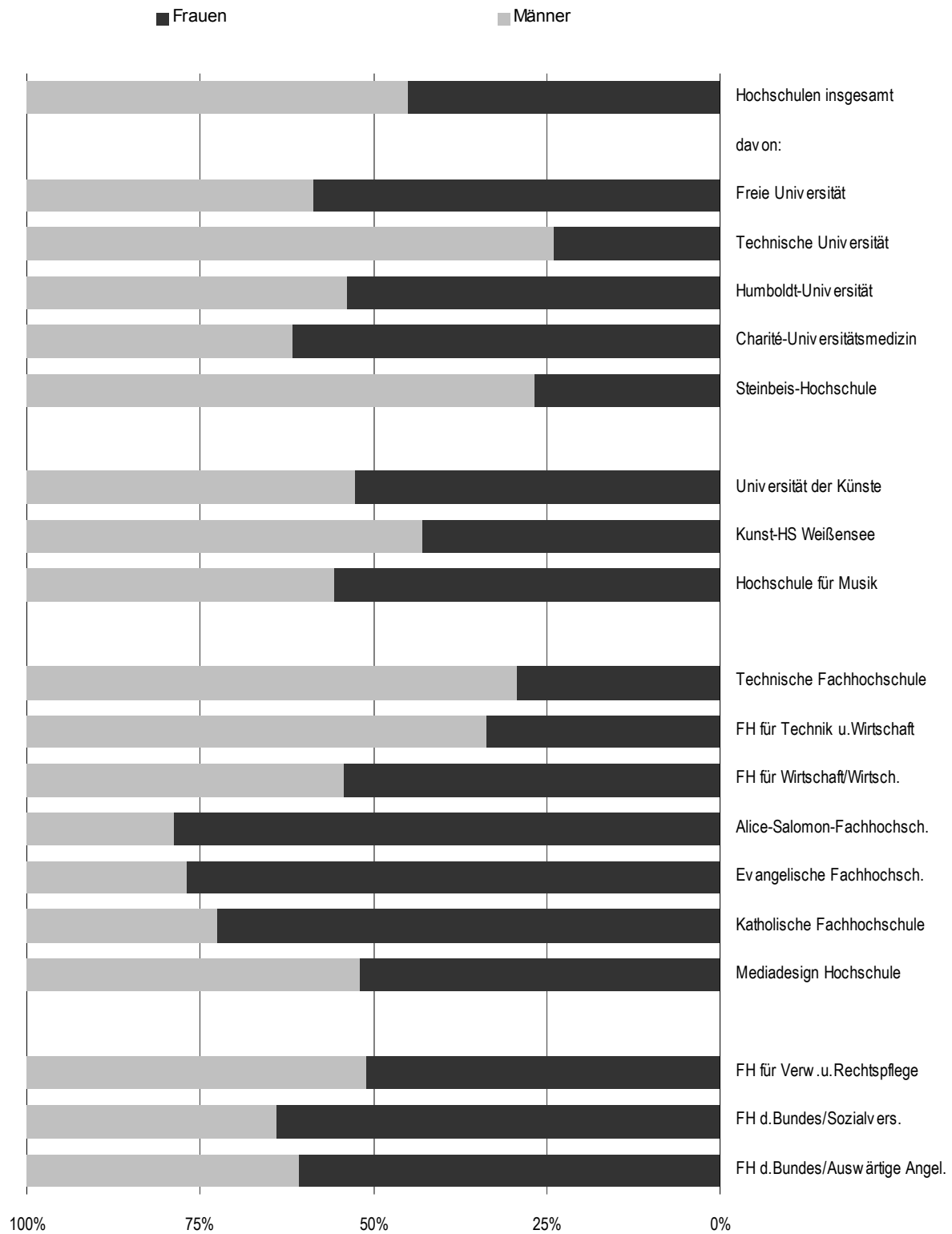
Fächergruppen

Studienbereiche

Sonstige

Geschlecht
Alter
Staatsangehörigkeit
Fach- und Hochschulsemester
Art und Jahr der Hochschulzugangsberechtigung (HZB)
Grund der Exmatrikulation

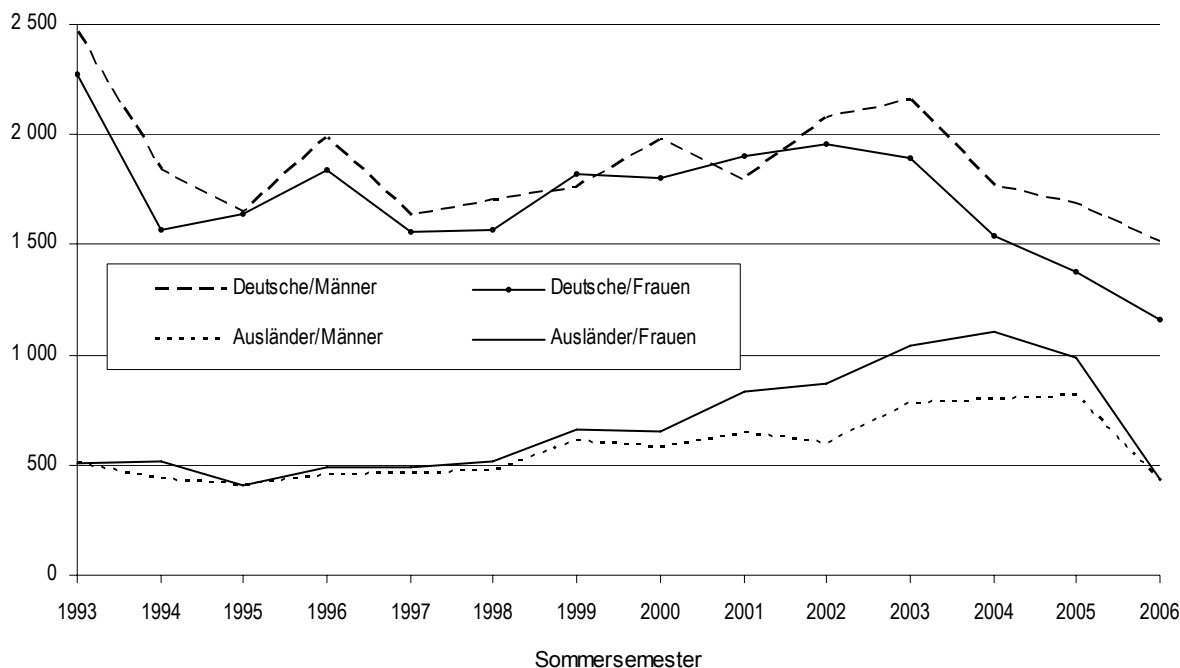
1 Frauenquote bei den Studienanfängern (1.Hochschulsemester) in Berlin im Sommersemester 2006 nach Hochschulen



Studienanfänger in Berlin vom Sommersemester 1993 bis Sommersemester 2006

Sommersemester	Insgesamt im ersten		Deutsche im ersten		Ausländer im ersten	
	Hochschulsemester	Fachsemester	Hochschulsemester	Fachsemester	Hochschulsemester	Fachsemester
	1	2	3	4	5	6
Männlich						
1993	2 965	5 720	2 461	5 000	504	720
1994	2 274	4 487	1 839	3 849	435	638
1995	2 063	4 816	1 653	4 116	410	700
1996	2 435	5 437	1 982	4 628	453	809
1997	2 100	4 776	1 634	3 950	466	826
1998	2 174	4 993	1 705	4 125	469	868
1999	2 363	4 763	1 759	3 909	604	854
2000	2 550	4 865	1 971	3 991	579	874
2001	2 433	4 708	1 791	3 840	642	868
2002	2 673	5 324	2 076	4 448	597	876
2003	2 936	5 657	2 158	4 642	778	1 015
2004	2 556	4 218	1 763	3 333	793	885
2005	2 502	3 934	1 688	3 070	814	864
2006	1 934	3 499	1 511	2 867	423	632
Weiblich						
1993	2 786	4 969	2 277	4 313	509	656
1994	2 086	4 078	1 569	3 458	517	620
1995	2 047	4 502	1 637	3 962	410	540
1996	2 327	5 163	1 835	4 486	492	677
1997	2 050	4 512	1 561	3 839	489	673
1998	2 083	4 710	1 567	4 009	516	701
1999	2 477	4 902	1 818	4 134	659	768
2000	2 461	5 105	1 805	4 256	656	849
2001	2 736	5 352	1 906	4 430	830	922
2002	2 818	5 904	1 952	4 857	866	1 047
2003	2 939	6 010	1 896	4 840	1 043	1 170
2004	2 642	4 217	1 540	3 185	1 102	1 032
2005	2 362	3 501	1 373	2 534	989	967
2006	1 591	2 900	1 159	2 327	432	573
Insgesamt						
1993	5 751	10 689	4 738	9 313	1 013	1 376
1994	4 360	8 565	3 408	7 307	952	1 258
1995	4 110	9 318	3 290	8 078	820	1 240
1996	4 762	10 600	3 817	9 114	945	1 486
1997	4 150	9 288	3 195	7 789	955	1 499
1998	4 257	9 703	3 272	8 134	985	1 569
1999	4 840	9 665	3 577	8 043	1 263	1 622
2000	5 011	9 970	3 776	8 247	1 235	1 723
2001	5 169	10 060	3 697	8 270	1 472	1 790
2002	5 491	11 228	4 028	9 305	1 463	1 923
2003	5 875	11 667	4 054	9 482	1 821	2 185
2004	5 198	8 435	3 303	6 518	1 895	1 917
2005	4 864	7 435	3 061	5 604	1 803	1 831
2006	3 525	6 399	2 670	5 194	855	1 205

2 Deutsche und ausländische Studienanfänger (1.Hochschulsemester) in Berlin vom SS 1993 bis SS 2006 nach Geschlecht



1 Studienanfänger in Berlin im Sommersemester 2006 nach Hochschularten und Hochschulen

Hochschule	Ge-schl.	Insgesamt im ersten		Deutsche im ersten		Ausländer im ersten	
		Hochschul-semester	Fach-semester	Hochschul-semester	Fach-semester	Hochschul-semester	Fach-semester
		1	2	3	4	5	6
Universitäten							
Freie Universität	m	256	549	187	443	69	106
	w	363	651	241	492	122	159
	i	619	1 200	428	935	191	265
Technische Universität	m	432	708	314	527	118	181
	w	136	312	63	214	73	98
	i	568	1 020	377	741	191	279
Humboldt-Universität	m	68	230	31	178	37	52
	w	79	310	35	245	44	65
	i	147	540	66	423	81	117
Charite-Universitätsmedizin	m	120	185	84	142	36	43
	w	193	304	146	251	47	53
	i	313	489	230	393	83	96
Hertie School of Governance	m	-	-	-	-	-	-
	w	-	1	-	-	-	1
	i	-	1	-	-	-	1
Steinbeis-Hochschule	m	134	242	124	225	10	17
	w	49	111	47	106	2	5
	i	183	353	171	331	12	22
Zusammen	m	1 010	1 914	740	1 515	270	399
	w	820	1 689	532	1 308	288	381
	i	1 830	3 603	1 272	2 823	558	780
Kunsthochschulen							
Universität der Künste	m	26	59	14	47	12	12
	w	29	44	13	34	16	10
	i	55	103	27	81	28	22
Kunsthochschule Berlin-Weißensee	m	4	5	-	3	4	2
	w	3	15	2	14	1	1
	i	7	20	2	17	5	3
Hochschule für Musik "Hanns Eisler"	m	12	11	2	4	10	7
	w	15	12	1	2	14	10
	i	27	23	3	6	24	17
Zusammen	m	42	75	16	54	26	21
	w	47	71	16	50	31	21
	i	89	146	32	104	57	42
Fachhochschulen (ohne Verwaltungsfachhochschulen)							
Technische Fachhochschule	m	230	502	193	431	37	71
	w	95	195	85	173	10	22
	i	325	697	278	604	47	93
Fachhochschule für Technik und Wirtschaft	m	414	668	379	598	35	70
	w	210	341	176	281	34	60
	i	624	1 009	555	879	69	130
Fachhochschule für Wirtschaft FB Wirtschaftswissenschaften	m	118	162	64	95	54	67
	w	140	190	95	131	45	59
	i	258	352	159	226	99	126
Alice-Salomon-Fachhochschule für Sozialarbeit und Sozialpädagogik	m	32	59	32	57	-	2
	w	119	183	113	175	6	8
	i	151	242	145	232	6	10
Evangelische Fachhochschule für Sozialarbeit und Sozialpädagogik	m	16	25	15	23	1	2
	w	53	93	39	76	14	17
	i	69	118	54	99	15	19
Katholische Fachhochschule für Sozialwesen	m	8	13	8	13	-	-
	w	21	27	20	26	1	1
	i	29	40	28	39	1	1
Mediadesign Hochschule	m	13	23	13	23	-	-
	w	14	24	11	20	3	4
	i	27	47	24	43	3	4
Zusammen	m	831	1 452	704	1 240	127	212
	w	652	1 053	539	882	113	171
	i	1 483	2 505	1 243	2 122	240	383
Verwaltungsfachhochschulen							
Fachhochschule für Verwaltung und Rechtspflege	m	22	25	22	25	-	-
	w	23	35	23	35	-	-
	i	45	60	45	60	-	-
Fachhochschule des Bundes für öffentliche Verwaltung FB Sozialversicherung	m	18	18	18	18	-	-
	w	32	32	32	32	-	-
	i	50	50	50	50	-	-
Fachhochschule des Bundes für öffentliche Verwaltung FB Auswärtige Angelegenheiten	m	11	15	11	15	-	-
	w	17	20	17	20	-	-
	i	28	35	28	35	-	-
Zusammen	m	51	58	51	58	-	-
	w	72	87	72	87	-	-
	i	123	145	123	145	-	-
Insgesamt							
Insgesamt	m	1 934	3 499	1 511	2 867	423	632
	w	1 591	2 900	1 159	2 327	432	573
	i	3 525	6 399	2 670	5 194	855	1 205

2 Studienanfänger in Berlin im Sommersemester 2006 nach Hochschularten, Fächergruppen und Studienbereichen

Fächergruppe Studienbereich	Ge- schl.	Insgesamt im ersten		Deutsche im ersten		Ausländer im ersten	
		Hochschul- semester	Fach- semester	Hochschul- semester	Fach- semester	Hochschul- semester	Fach- semester
		1	2	3	4	5	6
Universitäten							
Sprach- und Kulturwissenschaften							
Sprach- und Kulturwis- senschaften allgemein	m	5	11	5	10	-	1
	w	10	21	8	19	2	2
	i	15	32	13	29	2	3
Evangelische Theologie, evang. Religionslehre	m	10	23	7	19	3	4
	w	8	36	7	33	1	3
	i	18	59	14	52	4	7
Philosophie	m	9	18	3	12	6	6
	w	6	11	2	9	4	2
	i	15	29	5	21	10	8
Geschichte	m	11	45	7	39	4	6
	w	16	43	9	35	7	8
	i	27	88	16	74	11	14
Bibliothekswissenschaft, Dokumentation, Publi- zistik	m	1	2	-	2	1	-
	w	3	9	2	4	1	5
	i	4	11	2	6	2	5
Allgemeine und verglei- chende Literatur- und Sprachwissenschaft	m	1	2	-	1	1	1
	w	-	3	-	2	-	1
	i	1	5	-	3	1	2
Altphilologie (klas- sische Philologie), Neugriechisch	m	-	-	-	-	-	-
	w	3	3	1	3	2	-
	i	3	3	1	3	2	-
Germanistik (Deutsch, germanische Sprachen ohne Anglistik)	m	5	11	1	8	4	3
	w	21	24	3	15	18	9
	i	26	35	4	23	22	12
Anglistik, Amerikanistik	m	2	7	1	6	1	1
	w	2	11	1	8	1	3
	i	4	18	2	14	2	4
Romanistik	m	-	-	-	-	-	-
	w	1	8	1	4	-	4
	i	1	8	1	4	-	4
Slawistik, Baltistik, Finno-Ugristik	m	-	-	-	-	-	-
	w	-	2	-	2	-	-
	i	-	2	-	2	-	-
Außereuropäische Sprach- und Kulturwissenschaften	m	2	12	-	10	2	2
	w	3	9	-	5	3	4
	i	5	21	-	15	5	6
Kulturwissenschaften i.e.S.	m	-	2	-	2	-	-
	w	1	3	-	2	1	1
	i	1	5	-	4	1	1
Psychologie	m	4	10	3	10	1	-
	w	11	29	8	23	3	6
	i	15	39	11	33	4	6
Erziehungswissenschaften	m	9	20	6	16	3	4
	w	30	58	11	31	19	27
	i	39	78	17	47	22	31
Fächergruppe zusammen	m	59	163	33	135	26	28
	w	115	270	53	195	62	75
	i	174	433	86	330	88	103
Sport							
Sport, Sportwissenschaft	m	-	1	-	1	-	-
	w	-	-	-	-	-	-
	i	-	1	-	1	-	-
Fächergruppe zusammen	m	-	1	-	1	-	-
	w	-	-	-	-	-	-
	i	-	1	-	1	-	-
Rechts-, Wirtschafts- und Sozialwissenschaften							
Wirtschafts- und Gesell- schaftslehre allgemein	m	-	2	-	2	-	-
	w	-	-	-	-	-	-
	i	-	2	-	2	-	-
Regionalwissenschaften	m	-	2	-	1	-	1
	w	-	2	-	1	-	1
	i	-	4	-	2	-	2
Politikwissenschaften	m	34	68	27	55	7	13
	w	25	54	15	36	10	18
	i	59	122	42	91	17	31
Sozialwissenschaften	m	-	11	-	9	-	2
	w	4	17	1	12	3	5
	i	4	28	1	21	3	7
Rechtswissenschaft	m	11	41	4	33	7	8
	w	11	29	1	18	10	11
	i	22	70	5	51	17	19
Verwaltungswissenschaft	m	83	120	66	94	17	26
	w	17	28	9	19	8	9
	i	100	148	75	113	25	35
Wirtschaftswissen- schaften	m	194	375	175	341	19	34
	w	132	250	105	209	27	41
	i	326	625	280	550	46	75

Noch: 2 Studienanfänger in Berlin im Sommersemester 2006 nach Hochschularten, Fächergruppen und Studienbereichen

Fächergruppe Studienbereich	Ge- schl.	Insgesamt im ersten		Deutsche im ersten		Ausländer im ersten	
		Hochschul- semester	Fach- semester	Hochschul- semester	Fach- semester	Hochschul- semester	Fach- semester
		1	2	3	4	5	6
Noch: Universitäten							
Wirtschaftsingenieur- wesen	m	131	181	115	158	16	23
	w	38	62	22	36	16	26
	i	169	243	137	194	32	49
Fächergruppe zusammen	m	453	800	387	693	66	107
	w	227	442	153	331	74	111
	i	680	1 242	540	1 024	140	218
Mathematik, Naturwissenschaften							
Mathematik, Naturwissen- schaften allgemein	m	-	-	-	-	-	-
	w	-	1	-	1	-	-
	i	-	1	-	1	-	-
Mathematik	m	38	82	23	58	15	24
	w	26	75	17	61	9	14
	i	64	157	40	119	24	38
Informatik	m	5	33	-	21	5	12
	w	1	6	1	4	-	2
	i	6	39	1	25	5	14
Physik, Astronomie	m	47	92	36	72	11	20
	w	17	46	6	32	11	14
	i	64	138	42	104	22	34
Chemie	m	49	98	31	74	18	24
	w	31	93	22	71	9	22
	i	80	191	53	145	27	46
Pharmazie	m	20	36	17	33	3	3
	w	62	75	49	61	13	14
	i	82	111	66	94	16	17
Biologie	m	39	88	27	71	12	17
	w	58	130	40	110	18	20
	i	97	218	67	181	30	37
Geowissenschaften (ohne Geographie)	m	3	9	-	5	3	4
	w	1	3	-	2	1	1
	i	4	12	-	7	4	5
Geographie	m	-	1	-	1	-	-
	w	-	4	-	4	-	-
	i	-	5	-	5	-	-
Fächergruppe zusammen	m	201	439	134	335	67	104
	w	196	433	135	346	61	87
	i	397	872	269	681	128	191
Humanmedizin/Gesundheitswissenschaften							
Gesundheitswissen- schaften allgemein	m	1	8	1	8	-	-
	w	-	10	-	10	-	-
	i	1	18	1	18	-	-
Humanmedizin (ohne Zahnmedizin)	m	104	153	70	112	34	41
	w	168	257	125	208	43	49
	i	272	410	195	320	77	90
Zahnmedizin	m	15	24	13	22	2	2
	w	25	38	21	34	4	4
	i	40	62	34	56	6	6
Fächergruppe zusammen	m	120	185	84	142	36	43
	w	193	305	146	252	47	53
	i	313	490	230	394	83	96
Veterinärmedizin							
Veterinärmedizin	m	7	22	4	11	3	11
	w	20	44	14	39	6	5
	i	27	66	18	50	9	16
Fächergruppe zusammen	m	7	22	4	11	3	11
	w	20	44	14	39	6	5
	i	27	66	18	50	9	16
Agrar-, Forst- und Ernährungs- wissenschaften							
Landespflege, Umwelt- gestaltung	m	1	2	-	1	1	1
	w	-	10	-	9	-	1
	i	1	12	-	10	1	2
Agrarwissenschaften, Lebensmittel- und Getränketechnologie	m	4	27	-	16	4	11
	w	5	58	-	47	5	11
	i	9	85	-	63	9	22
Fächergruppe zusammen	m	5	29	-	17	5	12
	w	5	68	-	56	5	12
	i	10	97	-	73	10	24
Ingenieurwissenschaften							
Ingenieurwesen allgemein	m	-	1	-	-	-	1
	w	-	-	-	-	-	-
	i	-	1	-	-	-	1
Maschinenbau/Verfahrens- technik	m	133	187	89	129	44	58
	w	35	51	18	33	17	18
	i	168	238	107	162	61	76
Elektrotechnik	m	13	33	-	14	13	19
	w	2	3	-	1	2	2
	i	15	36	-	15	15	21
Architektur, Innen- architektur	m	-	7	-	5	-	2
	w	1	16	-	11	1	5
	i	1	23	-	16	1	7

Noch: 2 Studienanfänger in Berlin im Sommersemester 2006 nach Hochschularten, Fächergruppen und Studienbereichen

Fächergruppe Studienbereich	Ge- schl.	Insgesamt im ersten		Deutsche im ersten		Ausländer im ersten	
		Hochschul- semester	Fach- semester	Hochschul- semester	Fach- semester	Hochschul- semester	Fach- semester
		1	2	3	4	5	6
Noch: Universitäten							
Raumplanung	m	4	12	-	7	4	5
	w	1	3	-	2	1	1
	i	5	15	-	9	5	6
Bauingenieurwesen	m	6	12	2	7	4	5
	w	3	7	3	7	-	-
	i	9	19	5	14	4	5
Vermessungswesen	m	-	1	-	1	-	-
	w	-	-	-	-	-	-
	i	-	1	-	1	-	-
Fächergruppe zusammen	m	156	253	91	163	65	90
	w	42	80	21	54	21	26
	i	198	333	112	217	86	116
Kunst, Kunstwissenschaft							
Kunst, Kunstwissen- schaft allgemein	m	5	11	3	8	2	3
	w	12	28	5	22	7	6
	i	17	39	8	30	9	9
Darstellende Kunst, Film und Fernsehen, Theaterwissenschaft	m	-	2	-	2	-	-
	w	2	2	-	1	2	1
	i	2	4	-	3	2	1
Musik, Musikwissenschaft	m	4	9	4	8	-	1
	w	8	17	5	12	3	5
	i	12	26	9	20	3	6
Fächergruppe zusammen	m	9	22	7	18	2	4
	w	22	47	10	35	12	12
	i	31	69	17	53	14	16
Hochschulart insgesamt	m	1 010	1 914	740	1 515	270	399
	w	820	1 689	532	1 308	288	381
	i	1 830	3 603	1 272	2 823	558	780
Kunsthochschulen							
Ingenieurwissenschaften							
Architektur, Innen- architektur	m	1	1	1	1	-	-
	w	-	1	-	1	-	-
	i	1	2	1	2	-	-
Fächergruppe zusammen	m	1	1	1	1	-	-
	w	-	1	-	1	-	-
	i	1	2	1	2	-	-
Kunst, Kunstwissenschaft							
Kunst, Kunstwissen- schaft allgemein	m	1	4	-	3	1	1
	w	2	17	2	16	-	1
	i	3	21	2	19	1	2
Bildende Kunst	m	2	-	-	-	2	-
	w	1	-	-	-	1	-
	i	3	-	-	-	3	-
Gestaltung	m	9	30	5	22	4	8
	w	4	6	1	4	3	2
	i	13	36	6	26	7	10
Darstellende Kunst, Film und Fernsehen, Theaterwissenschaft	m	6	18	4	16	2	2
	w	7	18	4	17	3	1
	i	13	36	8	33	5	3
Musik, Musikwissenschaft	m	23	22	6	12	17	10
	w	33	29	9	12	24	17
	i	56	51	15	24	41	27
Fächergruppe zusammen	m	41	74	15	53	26	21
	w	47	70	16	49	31	21
	i	88	144	31	102	57	42
Hochschulart insgesamt	m	42	75	16	54	26	21
	w	47	71	16	50	31	21
	i	89	146	32	104	57	42
Fachhochschulen (ohne Verwaltungsfachhochschulen)							
Sprach- und Kulturwissenschaften							
Bibliothekswissenschaft, Dokumentation, Publi- zistik	m	8	23	7	21	1	2
	w	21	50	19	48	2	2
	i	29	73	26	69	3	4
Germanistik (Deutsch, germanische Sprachen ohne Anglistik)	m	-	4	-	-	-	4
	w	4	17	-	2	4	15
	i	4	21	-	2	4	19
Anglistik, Amerikanistik	m	-	1	-	1	-	-
	w	-	5	-	3	-	2
	i	-	6	-	4	-	2
Romanistik	m	-	5	-	5	-	-
	w	-	7	-	5	-	2
	i	-	12	-	10	-	2
Slawistik, Baltistik, Finno-Ugristik	m	-	4	-	3	-	1
	w	-	9	-	8	-	1
	i	-	13	-	11	-	2
Außereuropäische Sprach- und Kulturwissenschaften	m	-	1	-	-	-	1
	w	-	-	-	-	-	-
	i	-	1	-	-	-	1
Erziehungswissenschaften	m	5	10	5	10	-	-
	w	21	33	20	32	1	1
	i	26	43	25	42	1	1
Fächergruppe zusammen	m	13	48	12	40	1	8
	w	46	121	39	98	7	23
	i	59	169	51	138	8	31

Noch: 2 Studienanfänger in Berlin im Sommersemester 2006 nach Hochschularten, Fächergruppen und Studienbereichen

Fächergruppe Studienbereich	Ge- schl.	Insgesamt im ersten		Deutsche im ersten		Ausländer im ersten	
		Hochschul- semester	Fach- semester	Hochschul- semester	Fach- semester	Hochschul- semester	Fach- semester
		1	2	3	4	5	6
Noch: Fachhochschulen (ohne Verwaltungsfachhochschulen)							
Rechts-, Wirtschafts- und Sozialwissenschaften							
Sozialwesen	m	46	81	45	77	1	4
	w	151	242	131	217	20	25
	i	197	323	176	294	21	29
Rechtswissenschaft	m	13	17	11	15	2	2
	w	17	25	17	25	-	-
	i	30	42	28	40	2	2
Wirtschaftswissenschaften	m	186	268	120	185	66	83
	w	236	319	176	242	60	77
	i	422	587	296	427	126	160
Wirtschaftsingenieurwesen	m	106	163	96	150	10	13
	w	41	57	36	51	5	6
	i	147	220	132	201	15	19
Fächergruppe zusammen	m	351	529	272	427	79	102
	w	445	643	360	535	85	108
	i	796	1 172	632	962	164	210
Mathematik, Naturwissenschaften							
Mathematik, Naturwissenschaften allgemein	m	2	3	1	2	1	1
	w	-	-	-	-	-	-
	i	2	3	1	2	1	1
Informatik	m	162	329	145	294	17	35
	w	33	58	23	42	10	16
	i	195	387	168	336	27	51
Pharmazie	m	1	4	1	4	-	-
	w	2	12	2	11	-	1
	i	3	16	3	15	-	1
Biologie	m	10	19	9	17	1	2
	w	20	32	18	30	2	2
	i	30	51	27	47	3	4
Fächergruppe zusammen	m	175	355	156	317	19	38
	w	55	102	43	83	12	19
	i	230	457	199	400	31	57
Humanmedizin/Gesundheitswissenschaften							
Gesundheitswissenschaften allgemein	m	5	6	5	6	-	-
	w	21	28	21	28	-	-
	i	26	34	26	34	-	-
Fächergruppe zusammen	m	5	6	5	6	-	-
	w	21	28	21	28	-	-
	i	26	34	26	34	-	-
Agrar-, Forst- und Ernährungswissenschaften							
Agrarwissenschaften, Lebensmittel- und Getränketechnologie	m	14	21	14	21	-	-
	w	9	20	9	18	-	2
	i	23	41	23	39	-	2
Fächergruppe zusammen	m	14	21	14	21	-	-
	w	9	20	9	18	-	2
	i	23	41	23	39	-	2
Ingenieurwissenschaften							
Maschinenbau/Verfahrenstechnik	m	124	229	116	208	8	21
	w	14	36	13	31	1	5
	i	138	265	129	239	9	26
Elektrotechnik	m	74	132	59	99	15	33
	w	5	13	5	10	-	3
	i	79	145	64	109	15	36
Verkehrstechnik, Nautik	m	30	37	30	35	-	2
	w	-	-	-	-	-	-
	i	30	37	30	35	-	2
Architektur, Innenarchitektur	m	13	39	12	37	1	2
	w	19	30	18	29	1	1
	i	32	69	30	66	2	3
Bauingenieurwesen	m	22	43	18	37	4	6
	w	9	15	7	12	2	3
	i	31	58	25	49	6	9
Fächergruppe zusammen	m	263	480	235	416	28	64
	w	47	94	43	82	4	12
	i	310	574	278	498	32	76
Kunst, Kunstwissenschaft							
Bildende Kunst	m	9	11	9	11	-	-
	w	7	9	4	5	3	4
	i	16	20	13	16	3	4
Gestaltung	m	1	2	1	2	-	-
	w	22	36	20	33	2	3
	i	23	38	21	35	2	3
Fächergruppe zusammen	m	10	13	10	13	-	-
	w	29	45	24	38	5	7
	i	39	58	34	51	5	7
Hochschulart insgesamt	m	831	1 452	704	1 240	127	212
	w	652	1 053	539	882	113	171
	i	1 483	2 505	1 243	2 122	240	383

Noch: 2 Studienanfänger in Berlin im Sommersemester 2006 nach Hochschularten, Fächergruppen und Studienbereichen

Fächergruppe Studienbereich	Ge- schl.	Insgesamt im ersten		Deutsche im ersten		Ausländer im ersten	
		Hochschul- semester	Fach- semester	Hochschul- semester	Fach- semester	Hochschul- semester	Fach- semester
		1	2	3	4	5	6
Verwaltungsfachhochschulen							
Rechts-, Wirtschafts- und Sozialwissenschaften							
Verwaltungswissenschaft	m	51	58	51	58	-	-
	w	72	87	72	87	-	-
	i	123	145	123	145	-	-
Fächergruppe zusammen	m	51	58	51	58	-	-
	w	72	87	72	87	-	-
	i	123	145	123	145	-	-
Hochschulart insgesamt	m	51	58	51	58	-	-
	w	72	87	72	87	-	-
	i	123	145	123	145	-	-
Insgesamt							
Sprach- und Kultur- wissenschaften	m	72	211	45	175	27	36
	w	161	391	92	293	69	98
	i	233	602	137	468	96	134
Sport	m	-	1	-	1	-	-
	w	-	-	-	-	-	-
	i	-	1	-	1	-	-
Rechts-, Wirtschafts- und Sozialwissenschaften	m	855	1 387	710	1 178	145	209
	w	744	1 172	585	953	159	219
	i	1 599	2 559	1 295	2 131	304	428
Mathematik, Natur- wissenschaften	m	376	794	290	652	86	142
	w	251	535	178	429	73	106
	i	627	1 329	468	1 081	159	248
Humanmedizin/Gesund- heitswissenschaften	m	125	191	89	148	36	43
	w	214	333	167	280	47	53
	i	339	524	256	428	83	96
Veterinärmedizin	m	7	22	4	11	3	11
	w	20	44	14	39	6	5
	i	27	66	18	50	9	16
Agrar-, Forst- und Ernährungswissenschaften	m	19	50	14	38	5	12
	w	14	88	9	74	5	14
	i	33	138	23	112	10	26
Ingenieurwissenschaften	m	420	734	327	580	93	154
	w	89	175	64	137	25	38
	i	509	909	391	717	118	192
Kunst, Kunstwissenschaft	m	60	109	32	84	28	25
	w	98	162	50	122	48	40
	i	158	271	82	206	76	65
Insgesamt	m	1 934	3 499	1 511	2 867	423	632
	w	1 591	2 900	1 159	2 327	432	573
	i	3 525	6 399	2 670	5 194	855	1 205

3 Studienanfänger (1.Hochschulsemester) in Berlin im Sommersemester 2006 nach Hochschularten sowie Art und Jahr der Hochschulzugangsberechtigung (HZB)

Jahr des Erwerbs der HZB	Geschl.	Insgesamt	Davon Erwerb der HZB an/durch ...										
			Gymnasium	Gesamtschule	Abendgymnasium, Kolleg	Fachgymnasium	Fachoberschule	Fachschr., Berufsfachschr., Fachakademie	Begabtenprüfung	sonstige Studienberechtigung	Erwerb der HZB im Ausland	ohne Angabe	
			1	2	3	4	5	6	7	8	9	10	11
Universitäten													
Allgemeine und fachgebundene Hochschulreife													
2006	m	17	-	-	-	-	-	-	-	1	16	-	-
	w	13	-	-	-	-	-	-	-	-	6	7	-
	i	30	-	-	-	-	-	-	-	1	22	7	-
2005	m	387	293	35	13	9	-	-	-	-	16	21	-
	w	331	240	34	12	5	-	-	-	-	6	34	-
	i	718	533	69	25	14	-	-	-	-	22	55	-
2004	m	145	98	14	3	2	-	-	-	-	1	27	-
	w	84	51	3	-	2	-	-	-	-	-	28	-
	i	229	149	17	3	4	-	-	-	-	1	55	-
2003	m	64	28	4	-	-	-	-	-	-	1	31	-
	w	62	26	3	-	1	-	-	-	-	-	32	-
	i	126	54	7	-	1	-	-	-	-	1	63	-
2002 und früher	m	318	131	9	2	4	-	-	3	8	161	-	-
	w	308	129	7	2	3	-	-	1	3	163	-	-
	i	626	260	16	4	7	-	-	4	11	324	-	-
Zusammen	m	931	550	62	18	15	-	-	4	42	240	-	-
	w	798	446	47	14	11	-	-	1	15	264	-	-
	i	1 729	996	109	32	26	-	-	5	57	504	-	-
Fachhochschulreife													
2006	m	3	-	-	-	-	1	1	1	-	-	-	-
	w	2	-	-	-	-	-	1	1	-	-	-	-
	i	5	-	-	-	-	1	2	2	-	-	-	-
2005	m	6	1	-	-	-	1	1	3	-	-	-	-
	w	3	1	-	-	-	-	1	1	-	-	-	-
	i	9	2	-	-	-	1	2	4	-	-	-	-
2004	m	6	-	-	-	2	1	2	1	-	-	-	-
	w	3	-	-	-	-	-	-	3	-	-	-	-
	i	9	-	-	-	2	1	2	4	-	-	-	-
2003	m	9	-	-	-	-	4	3	2	-	-	-	-
	w	3	-	-	-	-	1	-	2	-	-	-	-
	i	12	-	-	-	-	5	3	4	-	-	-	-
2002 und früher	m	55	1	5	1	-	10	23	14	1	-	-	-
	w	11	-	1	-	-	3	-	7	-	1	-	-
	i	66	1	5	1	-	13	23	21	1	1	-	-
Zusammen	m	79	2	5	1	2	17	30	21	1	-	-	-
	w	22	1	-	-	-	4	2	14	-	1	-	-
	i	101	3	5	1	2	21	32	35	1	1	-	-
Hochschulzugangsberechtigungen insgesamt													
2006	m	20	-	-	-	-	1	1	2	16	-	-	-
	w	15	-	-	-	-	-	1	1	6	7	-	-
	i	35	-	-	-	-	1	2	3	22	7	-	-
2005	m	393	294	35	13	9	1	1	3	16	21	-	-
	w	334	241	34	12	5	-	1	1	6	34	-	-
	i	727	535	69	25	14	1	2	4	22	55	-	-
2004	m	151	98	14	3	4	1	2	1	1	27	-	-
	w	87	51	3	-	2	-	-	3	-	28	-	-
	i	238	149	17	3	6	1	2	4	1	55	-	-
2003	m	73	28	4	-	-	4	3	2	1	31	-	-
	w	65	26	3	-	1	1	-	2	-	32	-	-
	i	138	54	7	-	1	5	3	4	1	63	-	-
2002 und früher	m	373	132	14	3	4	10	23	17	9	161	-	-
	w	319	129	7	2	3	3	-	8	3	164	-	-
	i	692	261	21	5	7	13	23	25	12	325	-	-
Hochschulart insgesamt	m	1 010	552	67	19	17	17	30	25	43	240	-	-
	w	820	447	47	14	11	4	2	15	15	265	-	-
	i	1 830	999	114	33	28	21	32	40	58	505	-	-
darunter: Ausländer	m	270	19	1	-	1	-	-	-	26	223	-	-
	w	288	18	5	1	1	-	-	-	8	255	-	-
	i	558	37	6	1	2	-	-	-	34	478	-	-

Noch: 3 Studienanfänger (1.Hochschulsemester) in Berlin im Sommersemester 2006 nach Hochschularten sowie Art und Jahr der Hochschulzugangsberechtigung (HZB)

Jahr des Erwerbs der HZB	Geschl.	Insgesamt	Davon Erwerb der HZB an/durch ...										
			Gymnasium	Gesamtschule	Abendgymnasium, Kolleg	Fachgymnasium	Fachoberschule	Fachschr., Berufsfachschr., Fachakademie	Begabtenprüfung	sonstige Studienberechtigung	Erwerb der HZB im Ausland	ohne Angabe	
			1	2	3	4	5	6	7	8	9	10	11
Kunsthochschulen													
Allgemeine und fachgebundene Hochschulreife													
2006	m	8	-	-	-	-	-	-	-	5	3	-	-
	w	10	-	-	-	-	-	-	-	8	2	-	-
	i	18	-	-	-	-	-	-	-	13	5	-	-
2005	m	5	2	-	-	-	-	-	-	1	1	1	-
	w	10	5	-	-	-	-	-	-	2	1	2	-
	i	15	7	-	-	-	-	-	-	3	2	3	-
2004	m	8	1	-	1	-	-	-	-	3	-	3	-
	w	2	1	1	-	-	-	-	-	-	-	-	-
	i	10	2	1	1	-	-	-	-	3	-	3	-
2003	m	2	1	-	-	-	-	-	-	1	-	-	-
	w	6	2	-	-	-	-	-	-	3	1	-	-
	i	8	3	-	-	-	-	-	-	4	1	-	-
2002 und früher	m	18	3	-	-	-	-	-	-	2	-	13	-
	w	18	1	1	-	-	-	-	-	2	-	14	-
	i	36	4	1	-	-	-	-	-	4	-	27	-
Zusammen	m	41	7	-	1	-	-	-	-	12	4	17	-
	w	46	9	2	-	-	-	-	-	15	4	16	-
	i	87	16	2	1	-	-	-	-	27	8	33	-
Fachhochschulreife													
2005	m	1	-	-	-	-	-	-	-	-	1	-	-
	w	1	-	-	-	-	-	-	-	-	1	-	-
	i	2	-	-	-	-	-	-	-	-	2	-	-
Zusammen	m	1	-	-	-	-	-	-	-	-	1	-	-
	w	1	-	-	-	-	-	-	-	-	1	-	-
	i	2	-	-	-	-	-	-	-	-	2	-	-
Hochschulzugangsberechtigungen insgesamt													
2006	m	8	-	-	-	-	-	-	-	5	3	-	-
	w	10	-	-	-	-	-	-	-	8	2	-	-
	i	18	-	-	-	-	-	-	-	13	5	-	-
2005	m	6	2	-	-	-	-	-	-	1	2	1	-
	w	11	5	-	-	-	-	-	-	2	2	2	-
	i	17	7	-	-	-	-	-	-	3	4	3	-
2004	m	8	1	-	1	-	-	-	-	3	-	3	-
	w	2	1	1	-	-	-	-	-	-	-	-	-
	i	10	2	1	1	-	-	-	-	3	-	3	-
2003	m	2	1	-	-	-	-	-	-	1	-	-	-
	w	6	2	-	-	-	-	-	-	3	1	-	-
	i	8	3	-	-	-	-	-	-	4	1	-	-
2002 und früher	m	18	3	-	-	-	-	-	-	2	-	13	-
	w	18	1	1	-	-	-	-	-	2	-	14	-
	i	36	4	1	-	-	-	-	-	4	-	27	-
Hochschulart insgesamt	m	42	7	-	1	-	-	-	-	12	5	17	-
	w	47	9	2	-	-	-	-	-	15	5	16	-
	i	89	16	2	1	-	-	-	-	27	10	33	-
darunter: Ausländer	m	26	-	-	-	-	-	-	-	10	-	16	-
	w	31	1	-	-	-	-	-	-	14	1	15	-
	i	57	1	-	-	-	-	-	-	24	1	31	-

Noch: 3 Studienanfänger (1.Hochschulsemester) in Berlin im Sommersemester 2006 nach Hochschularten sowie Art und Jahr der Hochschulzugangsberechtigung (HZB)

Jahr des Erwerbs der HZB	Geschl.	Insgesamt	Davon Erwerb der HZB an/durch ...										
			Gymnasium	Gesamtschule	Abendgymnasium, Kolleg	Fachgymnasium	Fachoberschule	Fachsch., Berufsfachsch., Fachakademie	Begabtenprüfung	sonstige Studienberechtigung	Erwerb der HZB im Ausland	ohne Angabe	
			1	2	3	4	5	6	7	8	9	10	11
F a c h h o c h s c h u l e n (ohne Verwaltungsfachhochschulen)													
Allgemeine und fachgebundene Hochschulreife													
2006	m	30	-	-	-	-	-	-	-	21	2	7	-
	w	24	1	-	-	-	-	-	-	11	-	12	-
	i	54	1	-	-	-	-	-	-	32	2	19	-
2005	m	106	86	1	1	1	-	-	-	3	2	12	-
	w	131	102	6	2	4	-	-	-	6	1	10	-
	i	237	188	7	3	5	-	-	-	9	3	22	-
2004	m	85	69	-	-	1	-	-	-	-	2	13	-
	w	61	39	5	2	1	-	-	-	-	-	14	-
	i	146	108	5	2	2	-	-	-	-	2	27	-
2003	m	43	29	-	-	-	-	-	-	-	-	14	-
	w	38	29	1	-	-	-	-	-	-	-	8	-
	i	81	58	1	-	-	-	-	-	-	-	22	-
2002 und früher	m	168	107	1	1	-	-	-	-	-	3	56	-
	w	167	101	9	1	1	-	-	1	-	2	52	-
	i	335	208	10	2	1	-	-	1	-	5	108	-
Zusammen	m	432	291	2	2	2	-	-	-	24	9	102	-
	w	421	272	21	5	6	-	-	1	17	3	96	-
	i	853	563	23	7	8	-	-	1	41	12	198	-
Fachhochschulreife													
2006	m	26	-	-	-	-	15	1	-	-	9	-	1
	w	19	-	-	-	-	5	-	-	-	14	-	-
	i	45	-	-	-	-	20	1	-	-	23	-	1
2005	m	227	3	-	-	-	221	1	-	-	1	1	-
	w	121	2	-	-	-	114	1	3	1	-	-	-
	i	348	5	-	-	-	335	2	3	2	2	1	-
2004	m	79	2	-	-	-	76	1	-	-	-	-	-
	w	37	1	-	3	-	31	2	-	-	-	-	-
	i	116	3	-	3	-	107	3	-	-	-	-	-
2003	m	27	-	-	-	-	27	-	-	-	-	-	-
	w	11	1	-	-	-	10	-	-	-	-	-	-
	i	38	1	-	-	-	37	-	-	-	-	-	-
2002 und früher	m	40	1	1	-	-	33	1	-	-	-	4	-
	w	43	-	-	-	-	38	2	1	-	-	2	-
	i	83	1	1	-	-	71	3	1	-	-	6	-
Zusammen	m	399	6	1	-	-	372	4	-	-	10	5	1
	w	231	4	-	3	-	198	5	4	15	2	-	-
	i	630	10	1	3	-	570	9	4	25	7	7	1
Hochschulzugangsberechtigungen insgesamt													
2006	m	56	-	-	-	-	15	1	21	11	7	1	
	w	43	1	-	-	-	5	-	11	14	12	-	
	i	99	1	-	-	-	20	1	32	25	19	1	
2005	m	333	89	1	1	1	221	1	3	3	13	-	
	w	252	104	6	2	4	114	1	9	2	10	-	
	i	585	193	7	3	5	335	2	12	5	23	-	
2004	m	164	71	-	-	1	76	1	-	2	13	-	
	w	98	40	5	5	1	31	2	-	-	14	-	
	i	262	111	5	5	2	107	3	-	2	27	-	
2003	m	70	29	-	-	-	27	-	-	-	14	-	
	w	49	30	1	-	-	10	-	-	-	8	-	
	i	119	59	1	-	-	37	-	-	-	22	-	
2002 und früher	m	208	108	2	1	-	33	1	-	3	60	-	
	w	210	101	9	1	1	38	3	1	2	54	-	
	i	418	209	11	2	1	71	4	1	5	114	-	
Hochschulart insgesamt	m	831	297	3	2	2	372	4	24	19	107	1	
	w	652	276	21	8	6	198	6	21	18	98	-	
	i	1 483	573	24	10	8	570	10	45	37	205	1	
darunter:	m	127	4	-	-	-	22	-	-	3	98	-	
Ausländer	w	113	7	1	1	-	11	-	1	4	88	-	
	i	240	11	1	1	-	33	-	1	7	186	-	

Noch: 3 Studienanfänger (1.Hochschulsemester) in Berlin im Sommersemester 2006 nach Hochschularten sowie Art und Jahr der Hochschulzugangsberechtigung (HZB)

Jahr des Erwerbs der HZB	Geschl.	Insgesamt	Davon Erwerb der HZB an/durch ...										
			Gymnasium	Gesamtschule	Abendgymnasium, Kolleg	Fachgymnasium	Fachoberschule	Fachsch., Berufsfachsch., Fachakademie	Begabtenprüfung	sonstige Studienberechtigung	Erwerb der HZB im Ausland	ohne Angabe	
			1	2	3	4	5	6	7	8	9	10	11
Hochschularten insgesamt													
Allgemeine und fachgebundene Hochschulreife													
2006	m	58	3	-	-	-	-	-	-	27	21	7	-
	w	59	13	-	-	-	-	-	-	19	8	19	-
	i	117	16	-	-	-	-	-	-	46	29	26	-
2005	m	508	391	36	14	10	-	-	-	4	19	34	-
	w	484	358	41	14	9	-	-	-	8	8	46	-
	i	992	749	77	28	19	-	-	-	12	27	80	-
2004	m	242	171	14	4	4	-	-	-	3	3	43	-
	w	149	93	9	2	3	-	-	-	-	-	42	-
	i	391	264	23	6	7	-	-	-	3	3	85	-
2003	m	109	58	4	-	-	-	-	-	1	1	45	-
	w	110	60	4	-	2	-	-	-	3	1	40	-
	i	219	118	8	-	2	-	-	-	4	2	85	-
2002 und früher	m	510	247	10	3	4	-	-	-	5	11	230	-
	w	507	244	18	3	4	-	-	1	3	5	229	-
	i	1 017	491	28	6	8	-	-	1	8	16	459	-
Zusammen	m	1 427	870	64	21	18	-	-	-	40	55	359	-
	w	1 309	768	72	19	18	-	-	1	33	22	376	-
	i	2 736	1 638	136	40	36	-	-	1	73	77	735	-
Fachhochschulreife													
2006	m	42	-	-	-	-	16	3	13	9	-	-	1
	w	28	-	-	-	-	5	2	7	14	-	-	-
	i	70	-	-	-	-	21	5	20	23	-	-	1
2005	m	242	4	-	-	-	224	7	3	3	1	-	-
	w	137	3	-	-	-	118	10	4	2	-	-	-
	i	379	7	-	-	-	342	17	7	5	1	-	-
2004	m	88	2	-	-	2	79	4	1	-	-	-	-
	w	41	1	-	3	-	31	3	3	-	-	-	-
	i	129	3	-	3	2	110	7	4	-	-	-	-
2003	m	37	-	-	-	-	32	3	2	-	-	-	-
	w	15	1	-	-	-	11	1	2	-	-	-	-
	i	52	1	-	-	-	43	4	4	-	-	-	-
2002 und früher	m	98	3	6	1	-	43	25	14	1	5	-	-
	w	61	1	-	-	-	41	7	9	-	3	-	-
	i	159	4	6	1	-	84	32	23	1	8	-	-
Zusammen	m	507	9	6	1	2	394	42	33	13	6	1	1
	w	282	6	-	3	-	206	23	25	16	3	-	-
	i	789	15	6	4	2	600	65	58	29	9	1	1
Hochschulzugangsberechtigungen insgesamt													
2006	m	100	3	-	-	-	16	3	40	30	7	1	1
	w	87	13	-	-	-	5	2	26	22	19	-	-
	i	187	16	-	-	-	21	5	66	52	26	1	1
2005	m	750	395	36	14	10	224	7	7	22	35	-	-
	w	621	361	41	14	9	118	10	12	10	46	-	-
	i	1 371	756	77	28	19	342	17	19	32	81	-	-
2004	m	330	173	14	4	6	79	4	4	3	43	-	-
	w	190	94	9	5	3	31	3	3	-	42	-	-
	i	520	267	23	9	9	110	7	7	3	85	-	-
2003	m	146	58	4	-	-	32	3	3	1	45	-	-
	w	125	61	4	-	2	11	1	5	1	40	-	-
	i	271	119	8	-	2	43	4	8	2	85	-	-
2002 und früher	m	608	250	16	4	4	43	25	19	12	235	-	-
	w	568	245	18	3	4	41	8	12	5	232	-	-
	i	1 176	495	34	7	8	84	33	31	17	467	-	-
Insgesamt	m	1 934	879	70	22	20	394	42	73	68	365	1	1
	w	1 591	774	72	22	18	206	24	58	38	379	-	-
	i	3 525	1 653	142	44	38	600	66	131	106	744	1	1
darunter: Ausländer	m	423	23	1	-	1	22	-	10	29	337	-	-
	w	432	26	6	2	1	11	-	15	13	358	-	-
	i	855	49	7	2	2	33	-	25	42	695	-	-

4 Studienanfänger in Berlin im Sommersemester 2006 nach Hochschularten und Alter

Alter	Geschl.	Insgesamt im ersten		Deutsche im ersten		Ausländer im ersten	
		Hochschulsemester	Fachsemester	Hochschulsemester	Fachsemester	Hochschulsemester	Fachsemester
		1	2	3	4	5	6
Universitäten							
18 Jahre	m	6	7	4	4	2	3
	w	10	12	5	6	5	6
	i	16	19	9	10	7	9
19 Jahre	m	41	51	31	38	10	13
	w	88	105	66	83	22	22
	i	129	156	97	121	32	35
20 Jahre	m	257	313	228	271	29	42
	w	208	243	180	213	28	30
	i	465	556	408	484	57	72
21 Jahre	m	161	209	136	180	25	29
	w	84	131	62	101	22	30
	i	245	340	198	281	47	59
22 Jahre	m	99	136	77	106	22	30
	w	63	90	33	54	30	36
	i	162	226	110	160	52	66
23 Jahre	m	62	106	42	76	20	30
	w	46	82	18	52	28	30
	i	108	188	60	128	48	60
24 Jahre	m	52	104	32	79	20	25
	w	46	112	24	84	22	28
	i	98	216	56	163	42	53
25 Jahre	m	46	118	21	89	25	29
	w	43	148	17	110	26	38
	i	89	266	38	199	51	67
26 Jahre	m	45	122	23	92	22	30
	w	34	132	14	107	20	25
	i	79	254	37	199	42	55
27 Jahre	m	28	134	14	111	14	23
	w	31	130	16	104	15	26
	i	59	264	30	215	29	49
28 Jahre	m	40	122	18	96	22	26
	w	23	115	12	96	11	19
	i	63	237	30	192	33	45
29 Jahre	m	31	95	16	73	15	22
	w	22	89	12	73	10	16
	i	53	184	28	146	25	38
30 Jahre	m	16	73	12	60	4	13
	w	15	47	8	39	7	8
	i	31	120	20	99	11	21
31 Jahre	m	13	49	5	34	8	15
	w	13	30	6	22	7	8
	i	26	79	11	56	15	23
32 Jahre	m	11	33	6	23	5	10
	w	8	27	5	20	3	7
	i	19	60	11	43	8	17
33 Jahre	m	16	39	9	25	7	14
	w	14	35	7	23	7	12
	i	30	74	16	48	14	26
34 Jahre	m	13	28	11	24	2	4
	w	6	22	5	18	1	4
	i	19	50	16	42	3	8
35 Jahre	m	6	27	3	21	3	6
	w	9	26	6	18	3	8
	i	15	53	9	39	6	14
36 Jahre	m	10	25	7	15	3	10
	w	2	11	1	7	1	4
	i	12	36	8	22	4	14
37 Jahre	m	11	23	9	19	2	4
	w	7	11	3	8	4	3
	i	18	34	12	27	6	7
38 Jahre	m	8	22	5	16	3	6
	w	8	17	6	13	2	4
	i	16	39	11	29	5	10
39 Jahre und älter	m	38	78	31	63	7	15
	w	40	74	26	57	14	17
	i	78	152	57	120	21	32
Zusammen	m	1 010	1 914	740	1 515	270	399
	w	820	1 689	532	1 308	288	381
	i	1 830	3 603	1 272	2 823	558	780

Noch: 4 Studienanfänger in Berlin im Sommersemester 2006 nach Hochschularten und Alter

Alter	Geschl.	Insgesamt im ersten		Deutsche im ersten		Ausländer im ersten	
		Hochschul- semester	Fach- semester	Hochschul- semester	Fach- semester	Hochschul- semester	Fach- semester
		1	2	3	4	5	6
Kunsthochschulen							
17 Jahre	m	2	2	1	1	1	1
	w	-	-	-	-	-	-
	i	2	2	1	1	1	1
18 Jahre	m	-	-	-	-	-	-
	w	4	4	-	-	4	4
	i	4	4	-	-	4	4
19 Jahre	m	4	3	-	-	4	3
	w	4	3	1	1	3	2
	i	8	6	1	1	7	5
20 Jahre	m	5	7	5	5	-	2
	w	7	9	6	8	1	1
	i	12	16	11	13	1	3
21 Jahre	m	1	2	-	1	1	1
	w	3	3	1	2	2	1
	i	4	5	1	3	3	2
22 Jahre	m	7	4	1	2	6	2
	w	7	5	5	4	2	1
	i	14	9	6	6	8	3
23 Jahre	m	5	3	1	2	4	1
	w	6	6	1	3	5	3
	i	11	9	2	5	9	4
24 Jahre	m	3	6	2	5	1	1
	w	4	1	-	1	4	-
	i	7	7	2	6	5	1
25 Jahre	m	3	7	2	5	1	2
	w	4	3	-	1	4	2
	i	7	10	2	6	5	4
26 Jahre	m	2	5	-	3	2	2
	w	1	2	-	-	1	2
	i	3	7	-	3	3	4
27 Jahre	m	1	2	-	2	1	-
	w	1	1	-	1	1	-
	i	2	3	-	3	2	-
28 Jahre	m	5	6	2	5	3	1
	w	-	1	-	1	-	-
	i	5	7	2	6	3	1
29 Jahre	m	1	3	-	2	1	1
	w	1	3	-	2	1	1
	i	2	6	-	4	2	2
30 Jahre	m	-	4	-	3	-	1
	w	-	2	-	2	-	-
	i	-	6	-	5	-	1
31 Jahre	m	-	4	-	3	-	1
	w	1	4	-	4	1	-
	i	1	8	-	7	1	1
32 Jahre	m	1	2	-	-	1	2
	w	2	2	1	1	1	1
	i	3	4	1	1	2	3
33 Jahre	m	-	-	-	-	-	-
	w	-	2	-	1	-	1
	i	-	2	-	1	-	1
34 Jahre	m	1	2	1	2	-	-
	w	-	2	-	2	-	-
	i	1	4	1	4	-	-
35 Jahre	m	-	-	-	-	-	-
	w	-	3	-	3	-	-
	i	-	3	-	3	-	-
36 Jahre	m	-	2	-	2	-	-
	w	-	1	-	1	-	-
	i	-	3	-	3	-	-
37 Jahre	m	-	4	-	4	-	-
	w	-	3	-	3	-	-
	i	-	7	-	7	-	-
38 Jahre	m	-	2	-	2	-	-
	w	-	-	-	-	-	-
	i	-	2	-	2	-	-
39 Jahre und älter	m	1	5	1	5	-	-
	w	2	11	1	9	1	2
	i	3	16	2	14	1	2
Zusammen	m	42	75	16	54	26	21
	w	47	71	16	50	31	21
	i	89	146	32	104	57	42

Noch: 4 Studienanfänger in Berlin im Sommersemester 2006 nach Hochschularten und Alter

Alter	Geschl.	Insgesamt im ersten		Deutsche im ersten		Ausländer im ersten	
		Hochschulsemester	Fachsemester	Hochschulsemester	Fachsemester	Hochschulsemester	Fachsemester
		1	2	3	4	5	6
Fachhochschulen (ohne Verwaltungsfachhochschulen)							
18 Jahre	m	1	1	1	1	-	-
	w	7	7	7	7	-	-
	i	8	8	8	8	-	-
19 Jahre	m	21	22	13	14	8	8
	w	40	47	29	35	11	12
	i	61	69	42	49	19	20
20 Jahre	m	100	109	86	94	14	15
	w	113	139	104	129	9	10
	i	213	248	190	223	23	25
21 Jahre	m	138	168	118	144	20	24
	w	80	112	60	87	20	25
	i	218	280	178	231	40	49
22 Jahre	m	110	162	97	143	13	19
	w	77	110	63	91	14	19
	i	187	272	160	234	27	38
23 Jahre	m	100	173	84	146	16	27
	w	76	118	64	96	12	22
	i	176	291	148	242	28	49
24 Jahre	m	80	145	67	119	13	26
	w	60	100	50	81	10	19
	i	140	245	117	200	23	45
25 Jahre	m	69	136	66	127	3	9
	w	44	84	38	75	6	38
	i	113	220	104	202	9	18
26 Jahre	m	62	126	51	107	11	19
	w	44	73	35	60	9	13
	i	106	199	86	167	20	32
27 Jahre	m	32	75	29	70	3	5
	w	26	52	19	38	7	14
	i	58	127	48	108	10	19
28 Jahre	m	33	78	29	67	4	11
	w	14	35	12	33	2	2
	i	47	113	41	100	6	13
29 Jahre	m	24	61	16	52	8	9
	w	16	36	13	31	3	5
	i	40	97	29	83	11	14
30 Jahre	m	12	42	10	35	2	7
	w	12	25	10	21	2	4
	i	24	67	20	56	4	11
31 Jahre	m	5	24	5	21	-	3
	w	7	18	4	15	3	3
	i	12	42	9	36	3	6
32 Jahre	m	11	24	6	16	5	8
	w	4	14	3	9	1	5
	i	15	38	9	25	6	13
33 Jahre	m	7	18	4	12	3	6
	w	-	5	-	5	-	-
	i	7	23	4	17	3	6
34 Jahre	m	7	21	5	16	2	5
	w	2	6	2	6	-	-
	i	9	27	7	22	2	5
35 Jahre	m	8	17	6	14	2	3
	w	6	7	4	4	2	3
	i	14	24	10	18	4	6
36 Jahre	m	2	7	2	4	-	3
	w	1	6	1	6	-	-
	i	3	13	3	10	-	3
37 Jahre	m	1	10	1	8	-	2
	w	3	10	3	10	-	-
	i	4	20	4	18	-	2
38 Jahre	m	1	4	1	4	-	-
	w	1	6	1	5	-	1
	i	2	10	2	9	-	1
39 Jahre und älter	m	7	29	7	26	-	3
	w	19	43	17	38	2	5
	i	26	72	24	64	2	8
Zusammen	m	831	1 452	704	1 240	127	212
	w	652	1 053	539	882	113	171
	i	1 483	2 505	1 243	2 122	240	383

Noch: 4 Studienanfänger in Berlin im Sommersemester 2006 nach Hochschularten und Alter

Alter	Geschl.	Insgesamt im ersten		Deutsche im ersten		Ausländer im ersten	
		Hochschul- semester	Fach- semester	Hochschul- semester	Fach- semester	Hochschul- semester	Fach- semester
		1	2	3	4	5	6
Verwaltungsfachhochschulen							
18 Jahre	m	-	-	-	-	-	-
	w	4	4	4	4	-	-
	i	4	4	4	4	-	-
19 Jahre	m	6	6	6	6	-	-
	w	11	12	11	12	-	-
	i	17	18	17	18	-	-
20 Jahre	m	11	11	11	11	-	-
	w	16	17	16	17	-	-
	i	27	28	27	28	-	-
21 Jahre	m	3	3	3	3	-	-
	w	5	7	5	7	-	-
	i	8	10	8	10	-	-
22 Jahre	m	-	-	-	-	-	-
	w	6	7	6	7	-	-
	i	6	7	6	7	-	-
23 Jahre	m	3	3	3	3	-	-
	w	9	9	9	9	-	-
	i	12	12	12	12	-	-
24 Jahre	m	2	2	2	2	-	-
	w	3	6	3	6	-	-
	i	5	8	5	8	-	-
25 Jahre	m	5	7	5	7	-	-
	w	4	7	4	7	-	-
	i	9	14	9	14	-	-
26 Jahre	m	3	6	3	6	-	-
	w	3	4	3	4	-	-
	i	6	10	6	10	-	-
27 Jahre	m	1	2	1	2	-	-
	w	2	4	2	4	-	-
	i	3	6	3	6	-	-
28 Jahre	m	10	11	10	11	-	-
	w	3	4	3	4	-	-
	i	13	15	13	15	-	-
29 Jahre	m	1	1	1	1	-	-
	w	4	4	4	4	-	-
	i	5	5	5	5	-	-
30 Jahre	m	2	2	2	2	-	-
	w	-	-	-	-	-	-
	i	2	2	2	2	-	-
31 Jahre	m	1	1	1	1	-	-
	w	1	1	1	1	-	-
	i	2	2	2	2	-	-
35 Jahre	m	1	1	1	1	-	-
	w	-	-	-	-	-	-
	i	1	1	1	1	-	-
37 Jahre	m	-	-	-	-	-	-
	w	1	1	1	1	-	-
	i	1	1	1	1	-	-
39 Jahre und älter	m	2	2	2	2	-	-
	w	-	-	-	-	-	-
	i	2	2	2	2	-	-
Zusammen	m	51	58	51	58	-	-
	w	72	87	72	87	-	-
	i	123	145	123	145	-	-

Noch: 4 Studienanfänger in Berlin im Sommersemester 2006 nach Hochschularten und Alter

Alter	Geschl.	Insgesamt im ersten		Deutsche im ersten		Ausländer im ersten	
		Hochschul-semester	Fach-semester	Hochschul-semester	Fach-semester	Hochschul-semester	Fach-semester
		1	2	3	4	5	6
Insgesamt							
17 Jahre	m	2	2	1	1	1	1
	w	-	-	-	-	-	-
	i	2	2	1	1	1	1
18 Jahre	m	7	8	5	5	2	3
	w	25	27	16	17	9	10
	i	32	35	21	22	11	13
19 Jahre	m	72	82	50	58	22	24
	w	143	167	107	131	36	36
	i	215	249	157	189	58	60
20 Jahre	m	373	440	330	381	43	59
	w	344	408	306	367	38	41
	i	717	848	636	748	81	100
21 Jahre	m	303	382	257	328	46	54
	w	172	253	128	197	44	56
	i	475	635	385	525	90	110
22 Jahre	m	216	302	175	251	41	51
	w	153	212	107	156	46	56
	i	369	514	282	407	87	107
23 Jahre	m	170	285	130	227	40	58
	w	137	215	92	160	45	55
	i	307	500	222	387	85	113
24 Jahre	m	137	257	103	205	34	52
	w	113	219	77	172	36	47
	i	250	476	180	377	70	99
25 Jahre	m	123	268	94	228	29	40
	w	95	242	59	193	36	49
	i	218	510	153	421	65	89
26 Jahre	m	112	259	77	208	35	51
	w	82	211	52	171	30	40
	i	194	470	129	379	65	91
27 Jahre	m	62	213	44	185	18	28
	w	60	187	37	147	23	40
	i	122	400	81	332	41	68
28 Jahre	m	88	217	59	179	29	38
	w	40	155	27	134	13	21
	i	128	372	86	313	42	59
29 Jahre	m	57	160	33	128	24	32
	w	43	132	29	110	14	22
	i	100	292	62	238	38	54
30 Jahre	m	30	121	24	100	6	21
	w	27	74	18	62	9	12
	i	57	195	42	162	15	33
31 Jahre	m	19	78	11	59	8	19
	w	22	53	11	42	11	11
	i	41	131	22	101	19	30
32 Jahre	m	23	59	12	39	11	20
	w	14	43	9	30	5	13
	i	37	102	21	69	16	33
33 Jahre	m	23	57	13	37	10	20
	w	14	42	7	29	7	13
	i	37	99	20	66	17	33
34 Jahre	m	21	51	17	42	4	9
	w	8	30	7	26	1	4
	i	29	81	24	68	5	13
35 Jahre	m	15	45	10	36	5	9
	w	15	36	10	25	5	11
	i	30	81	20	61	10	20
36 Jahre	m	12	34	9	21	3	13
	w	3	18	2	14	1	4
	i	15	52	11	35	4	17
37 Jahre	m	12	37	10	31	2	6
	w	11	25	7	22	4	3
	i	23	62	17	53	6	9
38 Jahre	m	9	28	6	22	3	6
	w	9	23	7	18	2	5
	i	18	51	13	40	5	11
39 Jahre und älter	m	48	114	41	96	7	18
	w	61	128	44	104	17	24
	i	109	242	85	200	24	42
Insgesamt	m	1 934	3 499	1 511	2 867	423	632
	w	1 591	2 900	1 159	2 327	432	573
	i	3 525	6 399	2 670	5 194	855	1 205

5 Ausländische Studienanfänger (darunter Bildungsinländer) in Berlin im Sommersemester 2006 nach Hochschularten und Staatsangehörigkeit

Staatsangehörigkeit	Insgesamt			Darunter im ersten					
	insgesamt	männlich	weiblich	Hochschulsemester			Fachsemester		
				zusammen	männlich	weiblich	zusammen	männlich	weiblich
1	2	3	4	5	6	7	8	9	
Universitäten									
Europa									
Europäische Union (EU)									
Dänemark.....	4	2	2	3	2	1	4	2	2
Finnland.....	3	2	1	3	2	1	3	2	1
Frankreich.....	20	11	9	14	7	7	19	11	8
Griechenland.....	25	11	14	19	9	10	25	11	14
Italien.....	36	18	18	30	16	14	34	16	18
Litauen.....	6	-	6	3	-	3	6	-	6
Niederlande.....	5	-	5	2	-	2	5	-	5
Österreich.....	40	12	28	33	7	26	36	11	25
Polen.....	59	19	40	28	8	20	57	19	38
Portugal.....	4	1	3	2	1	1	4	1	3
Schweden.....	14	8	6	13	8	5	13	7	6
Slowakei.....	4	2	2	4	2	2	4	2	2
Spanien.....	26	9	17	20	7	13	25	9	16
Tschechische Republik.....	5	1	4	2	-	2	5	1	4
Ungarn.....	6	3	3	5	2	3	6	3	3
Vereinigtes Königreich.....	10	3	7	9	2	7	10	3	7
Zypern.....	3	2	1	1	1	-	3	2	1
Sonstige.....	7	1	6	7	1	6	7	1	6
EU zusammen	277	105	172	198	75	123	266	101	165
Übriges Europa									
Bosnien und Herzegowina.....	7	1	6	6	1	5	6	1	5
Bulgarien.....	17	6	11	8	2	6	17	6	11
Kroatien.....	10	3	7	5	2	3	10	3	7
Norwegen.....	4	1	3	4	1	3	3	1	2
Rumänien.....	6	1	5	3	1	2	6	1	5
Russische Föderation.....	26	10	16	15	5	10	24	10	14
Schweiz.....	9	1	8	8	1	7	7	1	6
Serbien und Montenegro.....	9	6	3	5	2	3	8	6	2
Türkei.....	52	29	23	30	17	13	51	29	22
Ukraine.....	17	4	13	11	2	9	17	4	13
Weißrussland.....	6	2	4	2	-	2	6	2	4
Sonstige.....	2	1	1	1	-	1	2	1	1
Übriges Europa zusammen	165	65	100	98	34	64	157	65	92
Europa zusammen	442	170	272	296	109	187	423	166	257
Afrika									
Ägypten.....	6	5	1	4	3	1	6	5	1
Kamerun.....	16	10	6	7	4	3	16	10	6
Marokko.....	6	6	-	-	-	-	6	6	-
Sudan.....	4	3	1	3	2	1	4	3	1
Südafrika.....	3	2	1	2	1	1	3	2	1
Tunesien.....	9	8	1	8	7	1	9	8	1
Sonstige.....	19	13	6	14	8	6	18	13	5
Afrika zusammen	63	47	16	38	25	13	62	47	15
Amerika									
Brasilien.....	22	13	9	19	10	9	17	11	6
Chile.....	4	3	1	3	3	-	4	3	1
Kanada.....	6	2	4	4	1	3	4	2	2
Kolumbien.....	8	2	6	5	2	3	8	2	6
Mexiko.....	6	3	3	3	1	2	6	3	3
Vereinigte Staaten.....	24	11	13	16	7	9	23	11	12
Sonstige.....	10	7	3	6	4	2	10	7	3
Amerika zusammen	80	41	39	56	28	28	72	39	33
Asien									
China.....	53	29	24	38	24	14	49	27	22
Georgien.....	10	2	8	10	2	8	4	2	2
Indien.....	17	15	2	12	10	2	17	15	2
Indonesien.....	6	6	-	5	5	-	6	6	-
Irak.....	3	2	1	2	1	1	3	2	1
Iran, Islamische Republik.....	22	15	7	17	12	5	22	15	7
Israel.....	7	6	1	3	2	1	7	6	1
Japan.....	6	3	3	6	3	3	4	1	3
Jemen.....	5	5	-	2	2	-	5	5	-
Jordanien.....	4	2	2	3	2	1	3	1	2
Korea, Republik.....	17	9	8	9	5	4	15	7	8
Libanon.....	17	16	1	14	13	1	17	16	1
Mongolei.....	6	4	2	2	1	1	6	4	2
Singapur.....	3	1	2	3	1	2	3	1	2
Syrien, Arab. Republik.....	17	12	5	14	11	3	17	12	5
Taiwan.....	4	2	2	3	1	2	4	2	2
Thailand.....	3	2	1	3	2	1	2	2	-
Vietnam.....	18	8	10	6	2	4	18	8	10
Sonstige.....	17	12	5	12	8	4	15	12	3
Asien zusammen	235	151	84	164	107	57	217	144	73
Australien und Ozeanien									
Australien und Ozeanien zusammen	3	1	2	3	1	2	2	1	1
Staatenlos.....	3	2	1	-	-	-	3	2	1
Ungeklärt.....	1	-	1	1	-	1	1	-	1
Hochschulart insgesamt	827	412	415	558	270	288	780	399	381

Noch: 5 Ausländische Studienanfänger (darunter Bildungsländer) in Berlin im Sommersemester 2006 nach Hochschularten und Staatsangehörigkeit

Staatsangehörigkeit	Insgesamt			Darunter im ersten					
	insgesamt	männlich	weiblich	Hochschulsemester			Fachsemester		
				zusammen	männlich	weiblich	zusammen	männlich	weiblich
1	2	3	4	5	6	7	8	9	
Kunsthochschulen									
Europa									
Europäische Union (EU)									
Frankreich.....	6	6	-	6	6	-	3	3	-
Polen.....	4	-	4	4	-	4	2	-	2
Sonstige.....	12	7	5	8	3	5	9	6	3
EU zusammen	22	13	9	18	9	9	14	9	5
Übriges Europa									
Schweiz.....	7	5	2	7	5	2	4	2	2
Sonstige.....	4	2	2	4	2	2	-	-	-
Übriges Europa zusammen	11	7	4	11	7	4	4	2	2
Europa zusammen	33	20	13	29	16	13	18	11	7
Afrika									
Afrika zusammen	1	1	-	-	-	-	1	1	-
Amerika									
Amerika zusammen	4	3	1	3	2	1	2	2	-
Asien									
China.....	4	3	1	3	3	-	3	2	1
Israel.....	3	1	2	2	1	1	1	-	1
Japan.....	4	2	2	2	1	1	2	1	1
Korea, Republik.....	22	5	17	18	3	15	15	4	11
Asien zusammen	33	11	22	25	8	17	21	7	14
Hochschulart insgesamt	71	35	36	57	26	31	42	21	21
Fachhochschulen (ohne Verwaltungsfachhochschulen)									
Europa									
Europäische Union (EU)									
Estland.....	3	2	1	1	1	-	3	2	1
Finnland.....	6	1	5	5	1	4	6	1	5
Frankreich.....	15	10	5	14	9	5	15	10	5
Italien.....	7	1	6	5	1	4	7	1	6
Litauen.....	10	3	7	7	2	5	10	3	7
Österreich.....	6	3	3	4	2	2	6	3	3
Polen.....	23	8	15	13	4	9	23	8	15
Portugal.....	3	2	1	2	1	1	3	2	1
Vereinigtes Königreich.....	9	6	3	7	5	2	9	6	3
Sonstige.....	15	4	11	8	3	5	15	4	11
EU zusammen	97	40	57	66	29	37	97	40	57
Übriges Europa									
Albanien.....	3	2	1	2	2	-	3	2	1
Bosnien und Herzegowina.....	3	-	3	3	-	3	3	-	3
Bulgarien.....	13	4	9	6	-	6	13	4	9
Rumänien.....	3	-	3	3	-	3	3	-	3
Russische Föderation.....	14	4	10	11	2	9	14	4	10
Schweiz.....	7	4	3	6	3	3	7	4	3
Türkei.....	34	24	10	23	15	8	34	24	10
Ukraine.....	11	5	6	4	1	3	11	5	6
Sonstige.....	7	2	5	3	1	2	7	2	5
Übriges Europa zusammen	95	45	50	61	24	37	95	45	50
Europa zusammen	192	85	107	127	53	74	192	85	107
Afrika									
Kamerun.....	16	13	3	5	3	2	16	13	3
Marokko.....	10	6	4	2	2	-	10	6	4
Tunesien.....	6	5	1	3	2	1	6	5	1
Sonstige.....	15	13	2	8	7	1	15	13	2
Afrika zusammen	47	37	10	18	14	4	47	37	10
Amerika									
Brasilien.....	13	8	5	10	7	3	13	8	5
Mexiko.....	7	3	4	6	3	3	7	3	4
Vereinigte Staaten.....	16	10	6	14	9	5	16	10	6
Sonstige.....	8	4	4	5	2	3	8	4	4
Amerika zusammen	44	25	19	35	21	14	44	25	19
Asien									
China.....	26	14	12	19	12	7	26	14	12
Indien.....	4	4	-	3	3	-	4	4	-
Indonesien.....	12	7	5	3	1	2	12	7	5
Iran, Islamische Republik.....	3	3	-	2	2	-	3	3	-
Israel.....	3	3	-	1	1	-	3	3	-
Japan.....	4	1	3	2	1	1	4	1	3
Mongolei.....	4	3	1	1	-	1	4	3	1
Philippinen.....	4	2	2	2	1	1	4	2	2
Usbekistan.....	3	2	1	3	2	1	3	2	1
Vietnam.....	17	10	7	14	7	7	17	10	7
Sonstige.....	15	11	4	5	4	1	15	11	4
Asien zusammen	95	60	35	55	34	21	95	60	35
Australien und Ozeanien									
Australien.....	4	4	-	4	4	-	4	4	-
Australien und Ozeanien zusammen	4	4	-	4	4	-	4	4	-
Ohne Angabe.....	1	1	-	1	1	-	1	1	-
Hochschulart insgesamt	383	212	171	240	127	113	383	212	171

Noch: 5 Ausländische Studienanfänger (darunter Bildungsinländer) in Berlin im Sommersemester 2006 nach Hochschularten und Staatsangehörigkeit

Staatsangehörigkeit	Insgesamt			Darunter im ersten					
	insgesamt	männlich	weiblich	Hochschulsemester			Fachsemester		
				zusammen	männlich	weiblich	zusammen	männlich	weiblich
1	2	3	4	5	6	7	8	9	
Insgesamt									
Europa									
Europäische Union (EU)									
Belgien.....	3	1	2	2	-	2	3	1	2
Dänemark.....	6	3	3	4	2	2	6	3	3
Estland.....	4	3	1	2	2	-	4	3	1
Finnland.....	9	3	6	8	3	5	9	3	6
Frankreich.....	41	27	14	34	22	12	37	24	13
Griechenland.....	29	14	15	22	11	11	29	14	15
Italien.....	45	20	25	37	18	19	42	17	25
Lettland.....	4	-	4	2	-	2	4	-	4
Litauen.....	16	3	13	10	2	8	16	3	13
Niederlande.....	7	1	6	4	1	3	7	1	6
Österreich.....	47	16	31	38	10	28	43	15	28
Polen.....	86	27	59	45	12	33	82	27	55
Portugal.....	7	3	4	4	2	2	7	3	4
Schweden.....	16	8	8	15	8	7	14	7	7
Slowakei.....	4	2	2	4	2	2	4	2	2
Spanien.....	29	10	19	21	8	13	28	10	18
Tschechische Republik.....	7	2	5	2	-	2	7	2	5
Ungarn.....	7	3	4	5	2	3	7	3	4
Vereinigtes Königreich.....	21	9	12	18	7	11	20	9	11
Zypern.....	3	2	1	1	1	-	3	2	1
Sonstige.....	5	1	4	4	-	4	5	1	4
EU zusammen	396	158	238	282	113	169	377	150	227
Übriges Europa									
Albanien.....	4	2	2	3	2	1	4	2	2
Bosnien und Herzegowina.....	10	1	9	9	1	8	9	1	8
Bulgarien.....	30	10	20	14	2	12	30	10	20
Kroatien.....	11	3	8	5	2	3	11	3	8
Norwegen.....	5	2	3	5	2	3	4	2	2
Rumänien.....	11	2	9	8	2	6	9	1	8
Russische Föderation.....	40	14	26	26	7	19	38	14	24
Schweiz.....	23	10	13	21	9	12	18	7	11
Serbien und Montenegro.....	11	6	5	6	2	4	10	6	4
Türkei.....	86	53	33	53	32	21	85	53	32
Ukraine.....	29	10	19	16	4	12	28	9	19
Weißrussland.....	7	2	5	3	-	3	7	2	5
Sonstige.....	4	2	2	1	-	1	3	2	1
Übriges Europa zusammen	271	117	154	170	65	105	256	112	144
Europa zusammen	667	275	392	452	178	274	633	262	371
Afrika									
Ägypten.....	6	5	1	4	3	1	6	5	1
Äthiopien.....	3	2	1	2	1	1	2	2	-
Kamerun.....	32	23	9	12	7	5	32	23	9
Libyen.....	3	2	1	2	1	1	3	2	1
Marokko.....	17	13	4	2	2	-	17	13	4
Sudan.....	4	3	1	3	2	1	4	3	1
Südafrika.....	4	2	2	2	1	1	4	2	2
Tunesien.....	15	13	2	11	9	2	15	13	2
Sonstige.....	27	22	5	18	13	5	27	22	5
Afrika zusammen	111	85	26	56	39	17	110	85	25
Amerika									
Argentinien.....	3	1	2	3	1	2	2	1	1
Brasilien.....	37	23	14	31	19	12	31	20	11
Chile.....	4	3	1	3	3	-	4	3	1
Kanada.....	7	3	4	4	1	3	5	3	2
Kolumbien.....	10	3	7	7	3	4	10	3	7
Mexiko.....	13	6	7	9	4	5	13	6	7
Vereinigte Staaten.....	41	22	19	30	16	14	40	22	18
Sonstige.....	13	8	5	7	4	3	13	8	5
Amerika zusammen	128	69	59	94	51	43	118	66	52

Noch: 5 Ausländische Studienanfänger (darunter Bildungsinländer) in Berlin im Sommersemester 2006 nach Hochschularten und Staatsangehörigkeit

Staatsangehörigkeit	Insgesamt			Darunter im ersten					
	insgesamt	männlich	weiblich	Hochschulsemester			Fachsemester		
				zusammen	männlich	weiblich	zusammen	männlich	weiblich
1	2	3	4	5	6	7	8	9	
Noch: insgesamt									
Asien									
Armenien.....	3	1	2	2	1	1	3	1	2
China.....	83	46	37	60	39	21	78	43	35
Georgien.....	11	2	9	10	2	8	5	2	3
Indien.....	21	19	2	15	13	2	21	19	2
Indonesien.....	18	13	5	8	6	2	18	13	5
Irak.....	3	2	1	2	1	1	3	2	1
Iran, Islamische Republik.....	25	18	7	19	14	5	25	18	7
Israel.....	13	10	3	6	4	2	11	9	2
Japan.....	14	6	8	10	5	5	10	3	7
Jemen.....	5	5	-	2	2	-	5	5	-
Jordanien.....	5	3	2	3	2	1	4	2	2
Korea, Republik.....	39	14	25	27	8	19	30	11	19
Libanon.....	19	18	1	14	13	1	19	18	1
Mongolei.....	10	7	3	3	1	2	10	7	3
Nepal.....	3	3	-	2	2	-	3	3	-
Pakistan.....	4	3	1	2	1	1	4	3	1
Philippinen.....	4	2	2	2	1	1	4	2	2
Singapur.....	3	1	2	3	1	2	3	1	2
Syrien, Arab. Republik.....	19	14	5	15	12	3	19	14	5
Taiwan.....	4	2	2	3	1	2	4	2	2
Thailand.....	4	2	2	3	2	1	3	2	1
Usbekistan.....	4	2	2	4	2	2	4	2	2
Vietnam.....	35	18	17	20	9	11	35	18	17
Sonstige.....	14	11	3	9	7	2	12	11	1
Asien zusammen	363	222	141	244	149	95	333	211	122
Australien und Ozeanien									
Australien.....	6	5	1	6	5	1	5	5	-
Sonstige.....	1	-	1	1	-	1	1	-	1
Australien und Ozeanien zusammen	7	5	2	7	5	2	6	5	1
Staatenlos.....	3	2	1	-	-	-	3	2	1
Ungeklärt.....	1	-	1	1	-	1	1	-	1
Ohne Angabe.....	1	1	-	1	1	-	1	1	-
Insgesamt	1 281	659	622	855	423	432	1 205	632	573
Darunter: Bildungsinländer									
Europa									
Europäische Union (EU)									
Frankreich.....	4	3	1	4	3	1	4	3	1
Griechenland.....	3	3	-	3	3	-	3	3	-
Polen.....	9	5	4	9	5	4	9	5	4
Sonstige.....	15	7	8	15	7	8	13	6	7
EU zusammen	31	18	13	31	18	13	29	17	12
Übriges Europa									
Bosnien und Herzegowina.....	8	1	7	8	1	7	8	1	7
Kroatien.....	4	1	3	4	1	3	4	1	3
Rumänien.....	3	1	2	3	1	2	1	-	1
Russische Föderation.....	3	-	3	3	-	3	3	-	3
Türkei.....	23	14	9	23	14	9	23	14	9
Ukraine.....	6	3	3	6	3	3	5	2	3
Sonstige.....	7	4	3	7	4	3	5	3	2
Übriges Europa zusammen	54	24	30	54	24	30	49	21	28
Europa zusammen	85	42	43	85	42	43	78	38	40
Afrika									
Afrika zusammen	4	3	1	4	3	1	4	3	1
Amerika									
Amerika zusammen	2	1	1	2	1	1	2	1	1
Asien									
China.....	3	1	2	3	1	2	3	1	2
Korea, Republik.....	10	1	9	10	1	9	7	1	6
Vietnam.....	7	6	1	7	6	1	7	6	1
Sonstige.....	10	6	4	10	6	4	8	5	3
Asien zusammen	30	14	16	30	14	16	25	13	12
Ungeklärt.....	1	-	1	1	-	1	1	-	1
Bildungsinländer insgesamt	122	60	62	122	60	62	110	55	55

6 Exmatrikulierte an Hochschulen in Berlin im Sommersemester 2006 nach dem Grund der Exmatrikulation sowie Hochschularten und Hochschulen

Lfd. Nr.	Grund der Exmatrikulation	Geschl.	Insgesamt	zusammen	Universitäten										Kunst da	
					davon										zusammen	Universität der Künste
					Freie Universität	Technische Universität	Humboldt-Universität	Charité-Universitätsmedizin	Europäische Wirtschafts- hochschule	European School of Management and Technology	Hertie School of Governance	Steinbeis-Hochschule				
1	2	3	4	5	6	7	8	9	10	11	12					
1	Exmatrikulation aufgrund	m	3	-	-	-	-	-	-	-	-	-	-	-	-	
2	landesrechtlicher	w	-	-	-	-	-	-	-	-	-	-	-	-	-	
3	Bestimmungen	i	3	-	-	-	-	-	-	-	-	-	-	-	-	
4	Beendigung des Studiums nach	m	1 765	866	452	192	222	-	-	-	-	-	127	82		
5	bestandener Prüfung	w	2 204	1 259	778	102	379	-	-	-	-	-	225	164		
6		i	3 969	2 125	1 230	294	601	-	-	-	-	-	352	246		
7	Beendigung des Studiums;	m	21	3	-	2	-	1	-	-	-	-	12	2		
8	Prüfung noch nicht	w	35	-	-	-	-	-	-	-	-	-	14	6		
9	abgeschlossen	i	56	3	-	2	-	1	-	-	-	-	26	8		
10	Beendigung des Studiums ohne	m	85	18	4	14	-	-	-	-	-	-	7	7		
11	Prüfung, da keine mehr	w	40	20	9	10	-	1	-	-	-	-	8	7		
12	möglich	i	125	38	13	24	-	1	-	-	-	-	15	14		
13	Hochschulwechsel	m	454	410	152	151	106	1	-	-	-	-	5	4		
14		w	547	499	218	107	168	6	-	-	-	-	10	9		
15		i	1 001	909	370	258	274	7	-	-	-	-	15	13		
16	Einberufung zum Wehr- oder	m	9	9	2	5	2	-	-	-	-	-	-	-		
17	Zivildienst	w	4	-	-	-	-	-	-	-	-	-	-	-		
18		i	9	9	2	5	2	-	-	-	-	-	-	-		
19	Aufgabe oder Unterbrechung	m	808	758	375	101	282	-	-	-	-	-	9	5		
20	des Studiums	w	1 171	1 097	604	69	423	1	-	-	-	-	19	17		
21		i	1 979	1 855	979	170	705	1	-	-	-	-	28	22		
22	Streichung durch die Hoch-	m	2 935	2 398	510	1 066	822	-	-	-	-	-	1	-		
23	schule wegen fehlender	w	2 384	2 182	564	614	1 004	-	-	-	-	-	6	3		
24	Rückmeldung/Krankenvers.	i	5 319	4 580	1 074	1 680	1 826	-	-	-	-	-	7	3		
25	Beendigung des Studiums nach	m	90	39	20	18	1	-	-	-	-	-	42	41		
26	endgültig nicht bestandener	w	67	23	18	2	3	-	-	-	-	-	42	42		
27	Prüfung/Vorprüfung	i	157	62	38	20	4	-	-	-	-	-	84	83		
28	Sonstige Gründe	m	813	486	156	301	10	-	-	-	-	19	19	11		
29		w	698	509	257	228	15	-	-	-	-	9	18	11		
30		i	1 511	995	413	529	25	-	-	-	-	28	37	22		
31	Insgesamt	m	6 983	4 987	1 671	1 850	1 445	2	-	-	-	19	222	152		
32		w	7 150	5 589	2 448	1 132	1 992	8	-	-	-	9	342	259		
33		i	14 129	10 576	4 119	2 982	3 437	10	-	-	-	28	564	411		

hochschulen von			Fachhochschulen (ohne Verwaltungsfachhochschulen)											Verwaltungsfachhochschulen				Lfd. Nr.	
			zu- sammen	davon											zu- sammen	davon			
Kunsthochschule Berlin-Weifensee	Hochschule für Musik "Hanns Eisler"	Hochschule für Schauspielkunst "Ernst Busch"		Technische Fachhochschule	Fachhochschule für Technik und Wirtschaft	Fachhochschule für Wirtschaft/ FB Wirtschaftswissenschaften	Fachhochschule für Wirtschaft/ FB Berufsakademie	Alice-Salomon-Fachhochschule für Sozialarbeit und Sozialpädagogik	OTA Hochschule	Evangelische Fachhochschule für Sozialarbeit und Sozialpädagogik	Katholische Fachhochschule für Sozialwesen	Mediadesign Hochschule	Fachhochschule für Verwaltung und Rechtspflege	Fachhochschule des Bundes für öffentliche Verwaltung/ FB Sozialversicherung		Fachhochschule des Bundes für öffentliche Verwaltung/ FB Auswertige Angelegenheiten			
13	14	15	16	17	18	19	20	21	22	23	24	25	26	27	28	29			
-	-	-	3	-	3	-	-	-	-	-	-	-	-	-	-	-	1		
-	-	-	-	-	-	-	-	-	-	-	-	-	-	-	-	-	2		
-	-	-	3	-	3	-	-	-	-	-	-	-	-	-	-	-	3		
20	25	-	757	369	223	113	-	30	-	16	6	-	15	15	-	-	4		
39	22	-	703	175	196	147	1	93	-	56	35	-	17	17	-	-	5		
59	47	-	1 460	544	419	260	1	123	-	72	41	-	32	32	-	-	6		
1	9	-	6	-	-	1	-	5	-	-	-	-	-	-	-	-	7		
1	7	-	21	-	-	11	-	10	-	-	-	-	-	-	-	-	8		
2	16	-	27	-	-	12	-	15	-	-	-	-	-	-	-	-	9		
-	-	-	59	-	56	-	2	1	-	-	-	-	1	1	-	-	10		
1	-	-	11	-	7	-	-	4	-	-	-	-	1	1	-	-	11		
1	-	-	70	-	63	-	2	5	-	-	-	-	2	2	-	-	12		
1	-	-	37	7	19	9	-	-	-	1	1	-	2	2	-	-	13		
1	-	-	32	1	12	14	-	3	-	-	2	-	6	6	-	-	14		
2	-	-	69	8	31	23	-	3	-	1	3	-	8	8	-	-	15		
-	-	-	-	-	-	-	-	-	-	-	-	-	-	-	-	-	16		
-	-	-	4	-	-	-	1	2	-	-	-	-	1	-	-	-	17		
-	-	-	-	-	-	-	-	-	-	-	-	-	-	-	-	-	18		
3	1	-	38	11	-	13	11	1	-	2	-	-	3	3	-	-	19		
2	-	-	41	2	-	13	12	11	-	3	-	-	14	14	-	-	20		
5	1	-	79	13	-	26	23	12	-	5	-	-	17	17	-	-	21		
1	-	-	518	185	266	55	-	-	-	4	8	-	18	18	-	-	22		
3	-	-	179	51	95	23	-	-	-	4	6	-	17	17	-	-	23		
4	-	-	697	236	361	78	-	-	-	8	14	-	35	35	-	-	24		
1	-	-	8	1	1	4	2	-	-	-	-	-	1	1	-	-	25		
-	-	-	2	-	-	-	1	-	-	1	-	-	-	-	-	-	26		
1	-	-	10	1	1	4	3	-	-	1	-	-	1	1	-	-	27		
-	8	-	305	153	92	38	-	5	-	8	4	5	3	3	-	-	28		
1	6	-	168	31	49	46	-	10	-	16	7	9	3	3	-	-	29		
1	14	-	473	184	141	84	-	15	-	24	11	14	6	6	-	-	30		
27	43	-	1 731	726	660	233	15	42	-	31	19	5	43	43	-	-	31		
48	35	-	1 161	260	359	254	15	133	-	80	50	10	58	58	-	-	32		
75	78	-	2 888	986	1 019	487	29	173	-	111	69	14	101	101	-	-	33		

