

Statistischer Bericht

D I 1 – m 09 / 15

┌ Gewerbeanzeigen
im **Land Berlin**
September 2015

Impressum

Statistischer Bericht
D I 1 – m 09 / 15

Erscheinungsfolge: monatlich
Erschienen im **Dezember 2015**

Herausgeber

Amt für Statistik Berlin-Brandenburg
Behlerstraße 3a
14467 Potsdam
info@statistik-bbb.de
www.statistik-berlin-brandenburg.de

Tel. 0331 8173 - 1777
Fax 030 9028 - 4091

Zeichenerklärung

0 weniger als die Hälfte von 1
in der letzten besetzten Stelle,
jedoch mehr als nichts
– nichts vorhanden
... Angabe fällt später an
() Aussagewert ist eingeschränkt
/ Zahlenwert nicht sicher genug
• Zahlenwert unbekannt oder
geheim zu halten
x Tabellenfach gesperrt
p vorläufige Zahl
r berichtigte Zahl
s geschätzte Zahl

Amt für Statistik Berlin-Brandenburg,
Potsdam, 2015



Dieses Werk ist unter einer Creative Commons Lizenz vom Typ Namensnennung 3.0 Deutschland zugänglich. Um eine Kopie dieser Lizenz einzusehen, konsultieren Sie <http://creativecommons.org/licenses/by/3.0/de/>

Inhaltsverzeichnis

	Seite		Seite
Vorbemerkungen	4		
Grafiken			
1 Gewerbeanmeldungen und Betriebsgründungen in Berlin seit Januar 2012.....	7		
2 Gewerbeabmeldungen und Betriebsaufgaben in Berlin seit Januar 2012.....	7		
3 Betriebsgründungen und -aufgaben in Berlin im September 2015 nach Wirtschaftsabschnitten.....	8		
4 Gewerbe- und Gewerbeabmeldungen in Berlin im September 2015 nach Bezirken.....	8		
Tabellen			
Übersicht: Gewerbeanzeigen in Berlin von 1997 bis September 2015.....	9	7 Vollständige Aufgaben sowie Gewerbetreibende in Berlin im September 2015 nach Wirtschaftsbereichen.....	19
1 Gewerbeanmeldungen in Berlin im September 2015 nach Wirtschaftsbereichen.....	10	8 Vollständige Aufgaben sowie Gewerbetreibende in Berlin im September 2015 nach der Rechtsform und bei Einzelunternehmen nach Geschlecht und Staatsangehörigkeit.....	21
2 Gewerbeanmeldungen in Berlin im September 2015 nach Art der Niederlassung, der Rechtsform und bei Einzelunternehmen nach Geschlecht und Staatsangehörigkeit.....	12	9 Gewerbeanmeldungen in Berlin im September 2015 nach Wirtschaftsabschnitten und Bezirken.....	22
3 Neugründungen sowie Gewerbetreibende in Berlin im September 2015 nach Wirtschaftsbereichen	13	10 Gewerbeabmeldungen in Berlin im September 2015 nach Wirtschaftsabschnitten und Bezirken.....	22
4 Neugründungen sowie Gewerbetreibende in Berlin im September 2015 nach der Rechtsform und bei Einzelunternehmen nach Geschlecht und Staatsangehörigkeit.....	15		
5 Gewerbeabmeldungen in Berlin im September 2015 nach Wirtschaftsbereichen.....	16		
6 Gewerbeabmeldungen in Berlin im September 2015 nach Art der Niederlassung, der Rechtsform und bei Einzelunternehmen nach Geschlecht und Staatsangehörigkeit.....	18		

Vorbemerkungen

Allgemeine Angaben zur Statistik

- **Bezeichnung der Statistik**
Gewerbeanzeigenstatistik, EVAS-Nr.: 523 11
- **Berichtszeitraum**
monatlich
- **Erhebungstermin**
laufend
- **Periodizität**
seit 1996 monatlich
- **regionale Gliederung**
Berlin und Bezirke in Standardveröffentlichungen
- **Grundgesamtheit**
Gewerbetreibende
- **Erhebungseinheiten**
Alle juristischen und alle natürlichen Personen, die nach § 14 Gewerbeordnung verpflichtet sind, Aufnahme, Änderung oder Aufgabe einer gewerblichen Tätigkeit der zuständigen Behörde anzuzeigen.
- **Rechtsgrundlagen**
Gewerbeordnung (GewO) vom 1. Januar 1987 (BGBl. I S. 425), in der geltenden Fassung.
Gesetz über die Statistik für Bundeszwecke (Bundesstatistikgesetz - BStatG) vom 22. Januar 1987 (BGBl. I S. 462, 565), in der geltenden Fassung.
- **Geheimhaltung und Datenschutz**
Die erhobenen Einzelangaben werden nach § 16 Bundesstatistikgesetz grundsätzlich geheim gehalten. Nur in ausdrücklich gesetzlichen Ausnahmefällen dürfen Einzelangaben übermittelt werden. Die Namen und Adressen der Befragten werden in keinem Fall an Dritte weitergegeben. Nach § 16 Abs. 6 Bundesstatistikgesetz ist es möglich, den Hochschulen oder sonstigen Einrichtungen mit der Aufgabe unabhängiger wissenschaftlicher Forschung für die Durchführung wissenschaftlicher Vorhaben Einzelangaben dann zur Verfügung zu stellen, wenn diese so anonymisiert sind, dass sie nur mit einem unverhältnismäßig großen Aufwand an Zeit, Kosten und Arbeitskraft dem Befragten oder Betroffenen zugeordnet werden können. Die Pflicht zur Geheimhaltung besteht auch für Personen, die Empfänger von Einzelangaben sind.

Zweck und Ziele der Statistik

- **Erhebungsinhalte**
Die Gewerbeanzeigenstatistik liefert Informationen über die Zahl der Gewerbean- und -abmeldungen nach Wirtschaftsbereichen, Rechtsformen, Zahl der tätigen Personen und Bundesländern. Außerdem werden Geschlecht und Staatsangehörigkeit der Gewerbetreibenden ermittelt. Die An- und Abmeldungen werden danach unterschieden, welche Gründe maßgeblich waren.
- **Zweck der Statistik**
Die Gewerbeanzeigenstatistik hat die Aufgabe, zum einen über das Meldegesehen in seiner Gesamtheit zu informieren, aber auch Existenzgründungen und Stilllegungen von Unternehmen und Betrieben statistisch abzubilden.

• Hauptnutzer der Statistik

Alle Bezirksverwaltungen in Berlin; Senatsverwaltung für Wirtschaft, Arbeit und Frauen; Bundesministerium für Wirtschaft; Deutsche Bundesbank; Bankgesellschaft Berlin; Industrie- und Handelskammer; Handwerkskammer; Hotel- und Gaststättenverband Berlin; Deutscher Gewerkschaftsbund; Verband der Creditreform; Institut für Mittelstandsforschung; Institut für Wirtschaftsforschung Halle; Universität Mainz; Fachhochschule für Wirtschaft; Berliner Institut für vergleichende Sozialforschung; Schülerinnen und Schüler; Studentinnen und Studenten; Medien.

• Einbeziehung der Nutzer

Die Tabellen entsprechen dem Aufbau der Bundesveröffentlichungen. Regionale Nutzerwünsche wurden berücksichtigt.

Erhebungsmethodik

• Art der Datengewinnung

Die Gewerbeanzeigenstatistik wird wie eine Sekundärstatistik auf der Basis der in der Verwaltung erstellten Gewerbemeldungen durchgeführt. Um Aufschluss über die Zahl und Art der in einem Bezirk ansässigen Gewerbebetriebe zu erhalten, sind Gewerbetreibende gesetzlich verpflichtet, meldepflichtige Vorgänge dem zuständigen Gewerbeamt anzuzeigen. Die Kopien dieser An- und Abmeldungen werden statistisch ausgewertet. Seit 2006 werden die Gewerbeummeldungen von der amtlichen Statistik nicht mehr ausgewertet.

• Erhebungsinstrumente und Berichtsweg

Die Meldungen der Gewerbeämter in Berlin gegenüber dem Amt für Statistik erfolgen auf elektronischem Wege.

• Belastung der Auskunftspflichtigen

Die Erstattung der Gewerbeanzeige dient primär den Bezirken zur Gewerbeüberwachung. Durch die Verwendung von Kopien dieser Anzeigen entsteht für die Auskunftspflichtigen durch die Statistik keinerlei zusätzliche Belastung. Gemäß Artikel 11 des Ersten Gesetzes zum Abbau bürokratischer Hemmnisse insbesondere in der mittelständischen Wirtschaft vom 22. August 2006 wurde ab September 2006 die Auswertung der Gewerbeummeldungen eingestellt.

• Dokumentation des Fragebogens

Die Gewerbeanzeige ist gleichzeitig das Erhebungsfeld. Diese Formulare sind Bestandteil der Gewerbeordnung. Die Anzeigenden sind verpflichtet, den Inhalt der Vordrucke zu beantworten. Bei der elektronischen Verarbeitung der Anzeigen bei den Bezirken kann vom vorgegebenen Format der Muster, jedoch nicht vom Inhalt, abgewichen werden.

Genauigkeit

• Qualitative Gesamtbewertung der Genauigkeit

Die Gewerbeanzeigenstatistik ist eine Totalerhebung, die sichere Informationen über die Aufnahme, Beendigung und Änderung gewerblicher Tätigkeiten und deren Anlässe liefert. Nicht der Gewerbeordnung unterliegen – und sind daher auch nicht in die Statistik einbezogen – die Freien Berufe, die Urproduktion wie Land- und Forstwirtschaft oder Bergbau sowie die Versicherungen.

• **Nichtstichprobenbedingte Fehler**

Die Beschreibung der wirtschaftlichen Tätigkeit erschwert die genaue Zuordnung nach der Klassifikation der Wirtschaftszweige. Angesichts von ca. 90 000 Anzeigen pro Jahr in Berlin sind Rückfragen daher nur in besonderen Fällen wirtschaftlich vertretbar.

• **Aktualität und Pünktlichkeit**

Gegenwärtig werden die Quartals- und Jahresergebnisse der Gewerbeanzeigenstatistik spätestens 10 Wochen nach Ende des Berichtszeitraums in Form einer Pressemitteilung veröffentlicht. Ca. 12 Wochen nach Ende des Berichtszeitraums werden die monatlichen Statistischen Berichte erstellt, der Jahresbericht und die Internetpräsenz werden im ersten Halbjahr des folgenden Kalenderjahres veröffentlicht. Die Angaben sind endgültig, eine nachträgliche Korrektur erfolgt nicht.

• **Zeitliche und räumliche Vergleichbarkeit**

Die Ergebnisse können mit dem entsprechenden Vorjahreszeitraum verglichen werden. Einschränkungen gibt es vor allem bei Änderung der Systematik wie z.B. der Klassifikation der Wirtschaftszweige. Der Bericht enthält Angaben, die alle Statistischen Landesämter für ihren Bereich unter gleicher Kennziffer veröffentlichen. Durch die Neuordnung der Klassifikation der Wirtschaftszweige (WZ2003) zur WZ2008 im Jahr 2008 ist die Vergleichbarkeit zu den Vorjahren eingeschränkt.

• **Bezüge zu anderen Erhebungen**

keine

• **Weitere Informationsquellen**

• **Publikationswege**

Der Inhalt dieses Berichtes kann auf Wunsch auch per E-Mail versandt werden.

• **Kontakt**

Fachbereich Gewerbeanzeigen am Standort Berlin:
Referat 34B
Telefon 030 9021 - 3823
Telefax 030 9028 - 4088
E-Mail: gewerbemeldungen@statistik-bbb.de

Fachbereich Gewerbeanzeigen am Standort Potsdam:
Referat 34P
Telefon 0331 8173 - 1348/1341
Telefax 030 9028 - 4088
E-Mail: gewerbemeldungen@statistik-bbb.de

• **weiterführende Veröffentlichungen**

Ergebnisse für das gesamte Bundesgebiet werden in der Fachserie 2, Reihe 5 "Unternehmen und Arbeitsstätten" des Statistischen Bundesamtes veröffentlicht.

1. Heymann, T.: Gewerbeanzeigen – In Berlin und Brandenburg; Zeitschrift für amtliche Statistik Berlin Brandenburg, Heft 5+6 /2010, S. 46.
2. Heymann, T.: 15 Jahre nach der Wende in Berlin aus statistischer Sicht; "Berliner Statistik" - Monatsschrift 2005, Heft 10, S. 363.
3. Heymann, T.: Gewerbeanzeigen in den 12 Bezirken von Berlin von 1991 bis 2002 "Berliner Statistik" - Monatsschrift 2004, Heft 1 bis Heft 12.

4. Heymann, T.: Statistik der Gewerbeanzeigen durch Änderung der Gewerbeordnung aufgewertet; "Berliner Statistik" - Monatsschrift 2003, Heft 3, S. 108.

• **Merkmale, Indizes und Klassifikationen**

• **Gewerbeanmeldungen**

Die Neugründung eines Betriebes; die Wiedereröffnung eines Betriebes nach Verlegung (Zuzug); die Gründung eines Betriebes nach dem Umwandlungsgesetz; die Änderung der Rechtsform; der Eintritt von Gesellschaftern und die Übernahme durch Erbfolge, Kauf oder Pacht eines Betriebes.

• **Gewerbeabmeldungen**

Die vollständige Aufgabe eines Betriebes; die Verlagerung eines Betriebes in ein anderes Bundesland (Fortzug); die Abmeldung eines Betriebes nach dem Umwandlungsgesetz; die Änderung der Rechtsform; der Austritt von Gesellschaftern und die Übergabe durch Erbfolge, Kauf oder Pacht eines Betriebes.

• **Gewerbeummeldungen**

Die Änderung oder Erweiterung der wirtschaftlichen Tätigkeit des Betriebes; die Verlegung eines Betriebes innerhalb Berlins oder sonstige Veränderungen (Namensänderung, Nebenerwerb).

• **Betrieb / Betriebsstätte**

Die Gewerbeordnung gestattet den gleichzeitigen Betrieb eines oder verschiedener Gewerbe in einer oder mehreren Betriebs- oder Verkaufsstätten. Betriebs- oder Verkaufsstätten können Hauptniederlassungen, Zweigniederlassungen oder unselbständige Zweigstellen sein.

• **Hauptniederlassung**

Mittelpunkt des Geschäftsverkehrs eines Betriebes, der sich bei Personengesellschaften und juristischen Personen am Sitz des Unternehmens befindet. Er kann aber auch in der Wohnung des Gewerbetreibenden liegen.

• **Zweigniederlassung**

Betrieb mit selbständiger Organisation, selbständigen Betriebsmitteln und gesonderter Buchführung, dessen Leiter Geschäfte selbständig abzuschließen und durchzuführen befugt ist.

• **Unselbständige Zweigstellen**

Feste örtliche Anlagen oder Einrichtungen, die der Ausübung eines stehenden Gewerbes dienen (z.B. ein Auslieferungslager), jedoch nicht die Bedingungen einer Zweigniederlassung erfüllen.

• **Betriebsgründung**

Gründung einer Haupt-, Zweigniederlassung oder unselbständigen Zweigstelle durch eine natürliche oder juristische Person, die entweder im Handels-, Vereins- oder Genossenschaftsregister eingetragen ist oder die Handwerkskammer besitzt oder mindestens einen Arbeitnehmer beschäftigt.

• **Sonstige Neugründung**

Gründung einer Hauptniederlassung durch einen Minderkaufmann (Kleingewerbe), der also in keinem Register eingetragen ist, der keine Handwerkskarte besitzt und

keine Arbeitnehmer beschäftigt. Gründung eines Gewerbes, das im Nebenerwerb betrieben wird oder Meldung der Gründung einer Niederlassung ohne Angabe von Beschäftigten.

• **Übernahme**

Umfasst den Kauf oder die Pacht eines Betriebes, den Eintritt der Erbfolge, der Rechtsformänderung sowie Gesellschaftereintritte.

• **Umwandlung**

Die Umwandlung nach dem Umwandlungsgesetz umfasst die Verschmelzung mehrerer Betriebe zu einem, die Aufspaltung eines Betriebes in mehrere Betriebe sowie die Aufspaltung oder Ausgliederung von Betriebsteilen mit dem Ziel der Neugründung.

• **Betriebsaufgabe**

Vollständige Aufgabe eines Betriebes der von einer juristischen oder natürlichen Person geführt wurde. Bei der natürlichen Person ist Voraussetzung, dass sie im Handelsregister eingetragen war oder zuletzt mindestens einen Arbeitnehmer beschäftigt hat.

• **Sonstige Stilllegung**

Vollständige Aufgabe einer Hauptniederlassung eines Kleingewerbetreibenden, der nicht im Handelsregister eingetragen war und keine Arbeitnehmer beschäftigte bzw. der ein Gewerbe im Nebenerwerb betrieb.

• **Übergabe**

Umfasst den Verkauf oder die Verpachtung eines Betriebes, den Antritt der Erbfolge, der Rechtsformänderungen sowie Gesellschafteraustritte.

• **Klassifikationen**

Statistisches Bundesamt: Klassifikation der Wirtschaftszweige mit Erläuterungen, Ausgabe 2008 (WZ2008) Wiesbaden
AGS - Amtlicher Gemeindeschlüssel
Katalog Rechtsformen
Katalog des Staatsangehörigkeits- und Gebietsschlüssels
Katalog der Registergerichtsschlüssel
Amt für Statistik: Regionales Bezugssystem
EVAS - Einheitliches Verzeichnis amtlicher Statistiken

• **Merkmale und Ausprägungen**

Art der Meldung:

- Anmeldung
- Abmeldung

Datum der Meldung für:

- Anmeldung
- Abmeldung

Berichtsmonat und -jahr

Gemeindeschlüssel:

- AGS - Amtlicher Gemeindeschlüssel

Registergericht:

- Schlüsselnummer
- Postleitzahl

Art des Registers:

- Handelsregister A
- Handelsregister B
- Genossenschaftsregister
- Vereinsregister
- Partnerschaftsregister

Grad der Selbständigkeit:

- Hauptniederlassung
- Zweigniederlassung
- Unselbständige Zweigstelle
- Automatenaufstellbetrieb
- Reisegewerbe

Art des Betriebes in:

- Industrie
- Handwerk
- Handel
- Sonstiges

Rechtsform:

- Katalog der Rechtsformen

Angaben zum Betrieb:

- Zahl der geschäftsführenden Gesellschafter
- Aktuelle bzw. frühere Betriebsstätte, ggf. Hauptniederlassung

Handwerkskarte:

- Nein / Ja

Anzahl tätigen Personen (Voll-, Teilzeit) bei der:

- Anmeldung
- Abmeldung

Wirtschaftliche Tätigkeit:

- WZ2008

Angaben zur Person:

- Geschlecht

Staatsangehörigkeit

- Katalog des Staatsangehörigkeits- und des Gebietsschlüssels

Tätigkeit (vorerst / zuletzt) im Nebenerwerb:

- Ja / Nein

Grund der Anmeldung:

- Neugründung
- Wiedereröffnung nach Verlegung aus einem anderen Meldebezirk
- Gründung nach dem Umwandlungsgesetz
- Wechsel der Rechtsform
- Gesellschaftereintritt
- Erbfolge / Kauf / Pacht

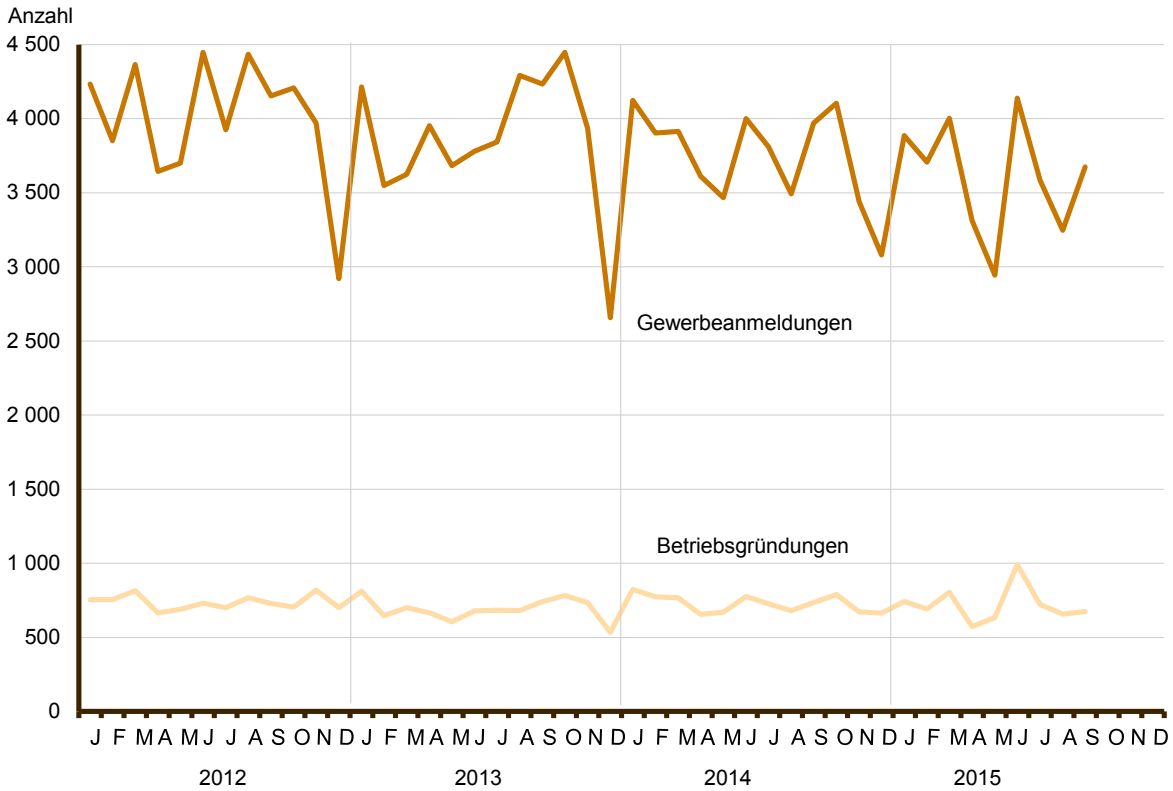
Grund der Abmeldung:

- Vollständige Aufgabe
- Verlegung in einen anderen Meldebezirk
- Aufgabe infolge des Umwandlungsgesetzes
- Wechsel der Rechtsform
- Gesellschafteraustritt
- Erbfolge / Verkauf / Verpachtung

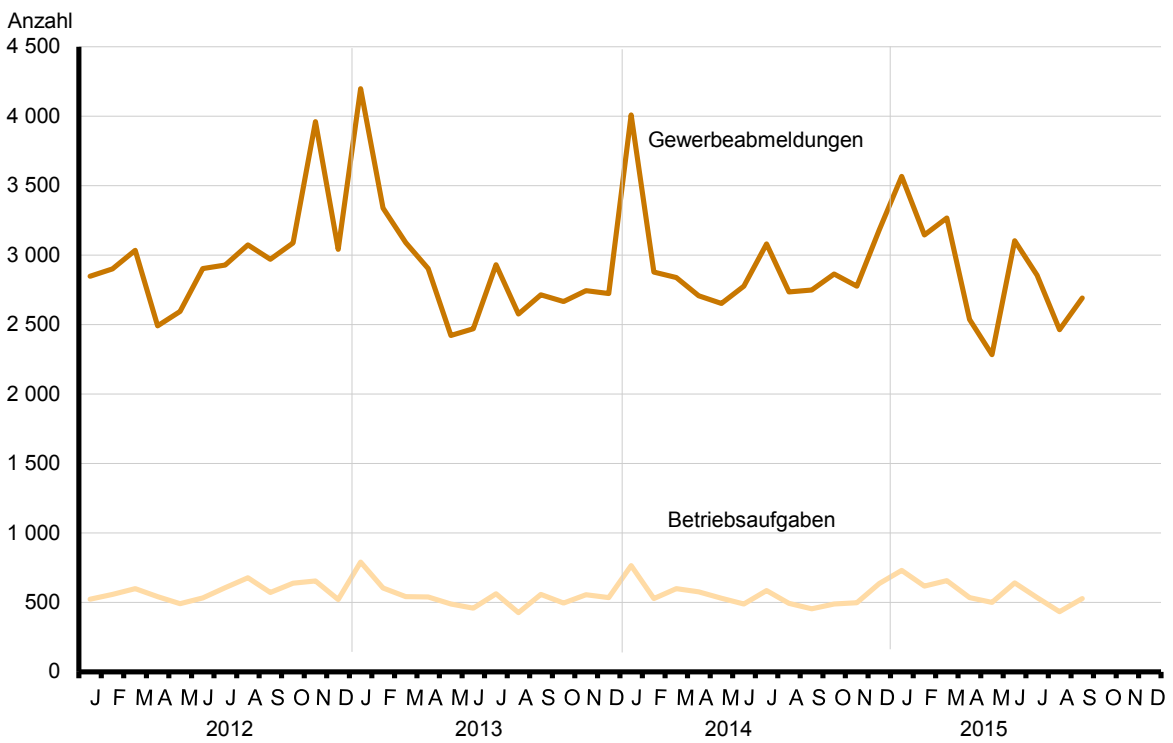
Ursache der Abmeldung:

- Keine Angabe
- Wirtschaftliche Schwierigkeiten
- Insolvenzverfahren
- Von Amts wegen
- Persönliche Gründe
- Betrieb wurde nie ausgeübt
- Verlegung in einen anderen Meldebezirk
- Übergabe wegen Verkauf / Verpachtung

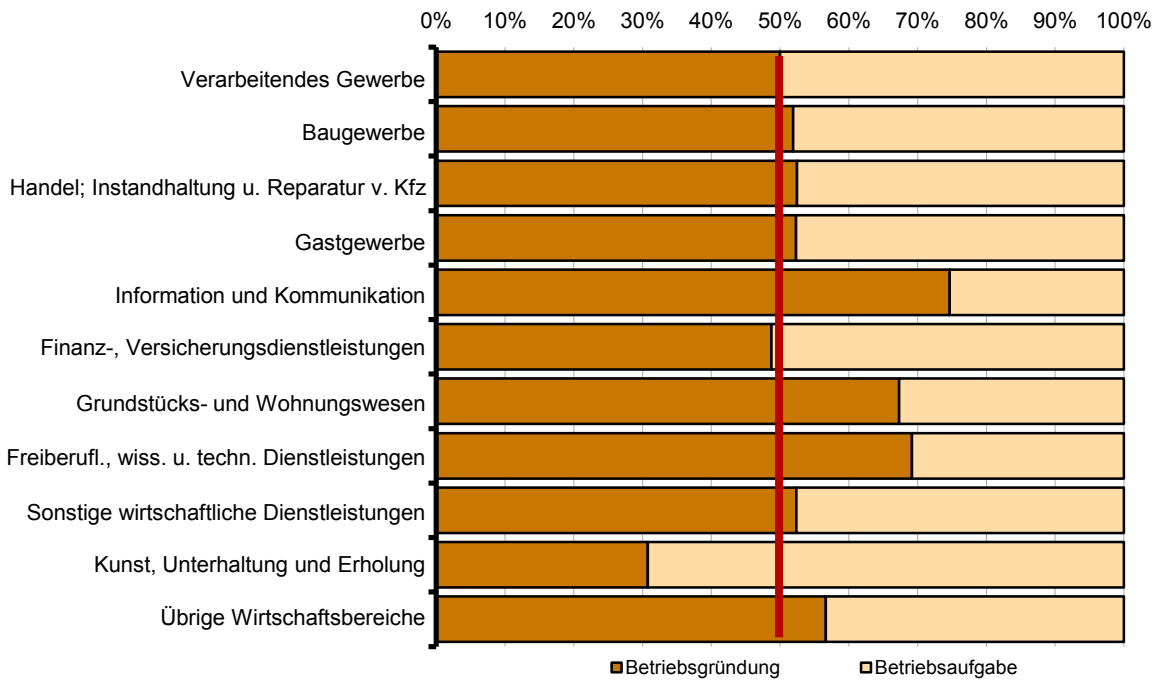
1 Gewerbebeanmeldungen und Betriebsgründungen in Berlin seit Januar 2012



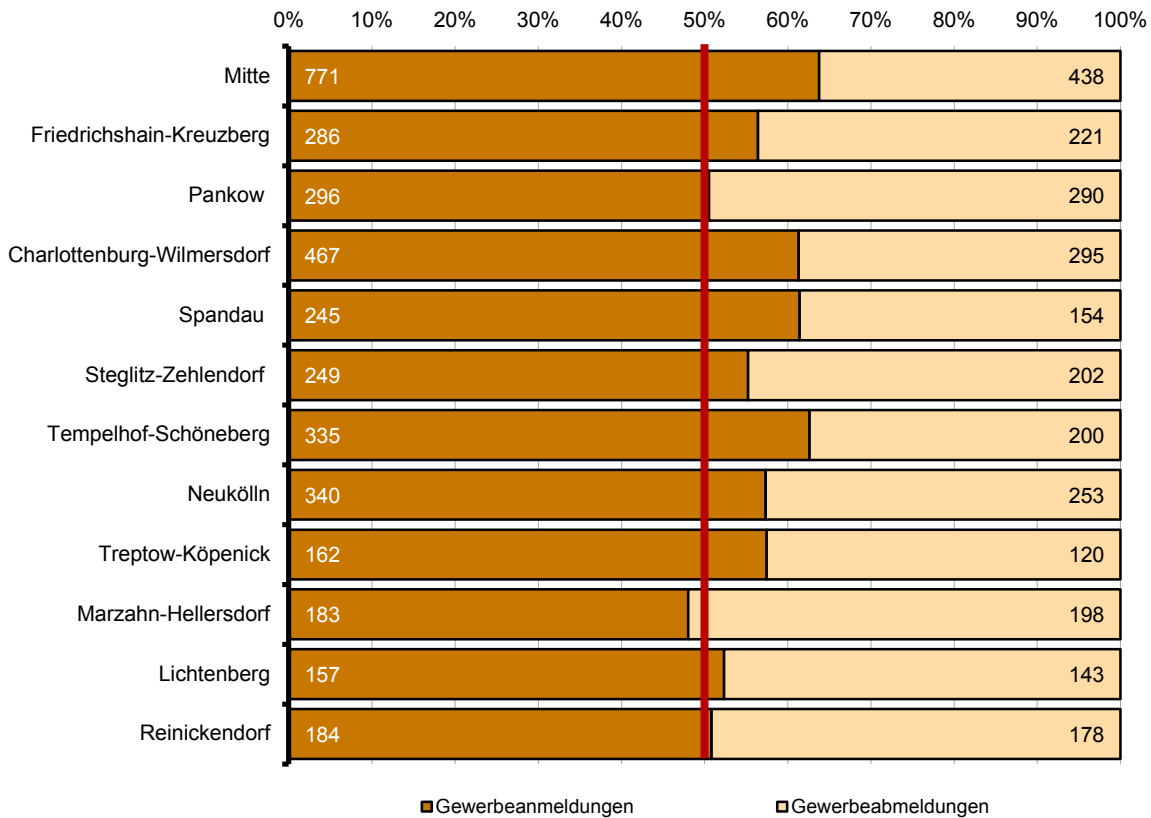
2 Gewerbeabmeldungen und Betriebsaufgaben in Berlin seit Januar 2012



3 Betriebsgründungen und -aufgaben in Berlin im September 2015 nach Wirtschaftsabschnitten



4 Gewerbean- und Gewerbeabmeldungen in Berlin im September 2015 nach Bezirken



Übersicht: Gewerbeanzeigen in Berlin von 1997 bis September 2015

Jahr Monat	Anmeldungen		Ummeldungen ²		Abmeldungen	
	insgesamt	darunter: Neu- errichtungen ¹	insgesamt	darunter: Veränderung der Betriebs- tätigkeit ³	insgesamt	darunter: Aufgabe ⁴
1997	41 360	33 392	12 923	4 711	36 913	26 651
1998	38 998	31 570	12 263	4 130	36 405	26 740
1999	35 346	30 288	11 070	3 650	33 780	27 186
2000	34 155	28 537	11 285	3 555	30 789	23 699
2001	31 414	26 208	9 737	2 927	26 893	21 060
2002	33 875	28 373	11 051	3 510	29 887	23 812
2003	37 374	32 008	10 436	2 577	29 654	24 423
2004	47 158	41 941	12 809	3 609	30 404	25 025
2005	44 015	39 289	15 615	4 187	32 833	28 126
2006	45 762	41 098	x	x	32 773	28 136
2007	44 290	39 423	x	x	32 782	28 244
2008	41 143	36 714	x	x	31 974	27 896
2009	44 951	40 089	x	x	33 848	29 521
2010	47 300	42 722	x	x	31 626	27 441
2011	48 716	44 460	x	x	33 797	29 913
2012	48 072	44 228	x	x	36 600	32 913
2013	46 212	42 585	x	x	34 776	31 243
2014	44 924	41 418	x	x	35 251	31 615
2014 Januar	4 124	3 732	x	x	4 010	3 599
Februar	3 904	3 603	x	x	2 879	2 547
März	3 915	3 600	x	x	2 838	2 525
April	3 611	3 324	x	x	2 707	2 375
Mai	3 468	3 192	x	x	2 651	2 327
Juni	4 000	3 717	x	x	2 777	2 522
Juli	3 810	3 525	x	x	3 080	2 799
August	3 494	3 254	x	x	2 736	2 484
September	3 970	3 678	x	x	2 749	2 497
Oktober	4 105	3 825	x	x	2 864	2 576
November	3 442	3 181	x	x	2 777	2 472
Dezember	3 081	2 787	x	x	3 183	2 892
2015 Januar	3 886	3 554	x	x	3 567	3 178
Februar	3 706	3 399	x	x	3 145	2 818
März	4 004	3 694	x	x	3 268	2 915
April	3 312	3 037	x	x	2 537	2 251
Mai	2 944	2 749	x	x	2 284	2 039
Juni	4 139	3 851	x	x	3 103	2 800
Juli	3 586	3 331	x	x	2 856	2 552
August	3 247	3 019	x	x	2 464	2 180
September	3 675	3 407	x	x	2 692	2 421
Oktober						
November						
Dezember						

1 Betriebsgründungen und sonstige Neuerrichtungen, ohne Zuzüge

2 ab September 2006 ist die Auswertung der Ummeldungen eingestellt (siehe Vorbemerkungen S. 4)

3 Änderung und/oder Erweiterung

1 Gewerbeanmeldungen in Berlin im September 2015 nach Wirtschaftsbereichen

Wirtschaftsabschnitt	Wirtschaftsabteilung	Gewerbeanmeldungen insgesamt	Neuerrichtungen			Zuzug	Übernahme			
			insgesamt	Neugründung	Umwandlung		insgesamt	Rechtsformwechsel	Gesellschaftereintritt	Erbfolge/Kauf/Pacht
		Anzahl								
A	Land- und Forstwirtschaft, Fischerei	2	2	2	–	–	–	–	–	–
B	Bergbau und Gewinnung von Steinen und Erden	–	–	–	–	–	–	–	–	–
C	Verarbeitendes Gewerbe	95	88	86	2	3	4	1	1	2
10	Herstellung von Nahrungs- und Futtermitteln	8	8	8	–	–	–	–	–	–
11	Getränkeherstellung	2	1	1	–	–	1	–	–	1
13	Herstellung von Textilien	8	8	8	–	–	–	–	–	–
14	Herstellung von Bekleidung	12	11	11	–	–	1	–	1	–
16	Herstellung von Holz-, Flecht-, Korb- und Korkwaren (ohne Möbel)	2	2	2	–	–	–	–	–	–
18	Herstellung von Druckerzeugnissen; Vervielfältigung von bespielten Ton-, Bild- und Datenträgern	10	10	10	–	–	–	–	–	–
25	Herstellung von Metallernzeugnissen	6	6	6	–	–	–	–	–	–
26	Herstellung von Datenverarbeitungsgeräten, elektronischen und optischen Erzeugnissen	12	11	10	1	–	1	1	–	–
27	Herstellung von elektrischen Ausrüstungen	2	2	2	–	–	–	–	–	–
28	Maschinenbau	3	2	2	–	1	–	–	–	–
29	Herstellung von Kraftwagen und Kraftwagenteilen	–	–	–	–	–	–	–	–	–
31	Herstellung von Möbeln	1	1	1	–	–	–	–	–	–
D	Energieversorgung	9	9	9	–	–	–	–	–	–
E	Wasserversorgung; Abwasser- und Abfallentsorgung und Beseitigung von Umweltverschmutzungen	4	4	4	–	–	–	–	–	–
F	Baugewerbe	862	847	846	1	9	6	1	5	–
41	Hochbau	7	6	6	–	1	–	–	–	–
42	Tiefbau	2	1	1	–	–	1	–	1	–
43	Vorbereitende Baustellenarbeiten, Bauinstallation und sonstiges Ausbaugewerbe	853	840	839	1	8	5	1	4	–
G	Handel; Instandhaltung und Reparatur von Kraftfahrzeugen	524	478	472	6	12	34	11	5	18
45	Handel mit Kraftfahrzeugen; Instandhaltung und Reparatur von Kraftfahrzeugen	58	58	58	–	–	–	–	–	–
46	Großhandel (ohne Handel mit Kfz)	100	95	94	1	3	2	1	1	–
47	Einzelhandel (ohne Handel mit Kfz)	366	325	320	5	9	32	10	4	18
H	Verkehr und Lagerei	127	126	125	1	–	1	–	1	–
49	Landverkehr und Transport in Rohrfernleitungen	76	75	75	–	–	1	–	1	–
53	Post-, Kurier- und Expressdienste	39	39	39	–	–	–	–	–	–

1 Gewerbeanmeldungen in Berlin im September 2015 nach Wirtschaftsbereichen

Wirtschaftsabschnitt	Wirtschaftsabteilung	Gewerbe- anmel- dungen ins- gesamt	Neuerrichtungen			Zuzug	Übernahme			
			ins- gesamt	Neu- gründung	Um- wand- lung		ins- gesamt	Rechts- form- wechsel	Gesell- schafter- eintritt	Erbfolge/ Kauf/ Pacht
Anzahl										
I	Gastgewerbe	275	175	174	1	1	99	7	2	90
	55 Beherbergung	23	21	21	–	–	2	–	–	2
	56 Gastronomie	252	154	153	1	1	97	7	2	88
J	Information und Kommunikation	154	139	138	1	8	7	4	1	2
	58 Verlagswesen	36	32	32	–	3	1	–	–	1
	61 Telekommunikation	2	2	2	–	–	–	–	–	–
	62 Erbringung von Dienstleistungen der Informationstechnologie	64	59	58	1	1	4	2	1	1
	63 Informationsdienstleistungen	31	26	26	–	4	1	1	–	–
K	Erbringung von Finanz- und Versicherungsdienstleistungen	61	55	55	–	4	2	–	2	–
	66 Mit Finanz- und Versicherungs- dienstleistungen verbundene Tätigkeiten	44	43	43	–	1	–	–	–	–
L	Grundstücks- und Wohnungswesen	86	76	75	1	7	3	1	2	–
M	Erbringung von freiberuflichen, wissenschaftlichen und technischen Dienstleistungen	357	328	328	–	24	5	1	1	3
	70 Verwaltung und Führung von Unternehmen und Betrieben, Unternehmensberatung	98	90	90	–	5	3	–	1	2
	73 Werbung und Marktforschung	139	127	127	–	11	1	–	–	1
N	Erbringung von sonstigen wirtschaftlichen Dienstleistungen	466	454	454	–	7	5	2	1	2
	77 Vermietung von beweglichen Sachen	8	8	8	–	–	–	–	–	–
	78 Vermittlung und Überlassung von Arbeitskräften	9	8	8	–	1	–	–	–	–
	79 Reisebüros, Reiseveranstalter und Erbringung sonstiger Reservierungsdienstleistungen	22	21	21	–	–	1	–	–	1
	81 Gebäudebetreuung; Garten- und Landschaftsbau	289	283	283	–	4	2	–	1	1
P	Erziehung und Unterricht	26	24	24	–	2	–	–	–	–
Q	Gesundheits- und Sozialwesen	31	31	31	–	–	–	–	–	–
R	Kunst, Unterhaltung und Erholung	46	45	45	–	1	–	–	–	–
O+S	Öffentliche Verwaltung, Verteidigung; Sozialversicherung; Erbringung von sonstigen Dienstleistungen	550	526	525	1	10	14	4	7	3
A-S	Insgesamt	3 675	3 407	3 393	14	88	180	32	28	120

2 Gewerbeanmeldungen in Berlin im September 2015 nach Art der Niederlassung, der Rechtsform und bei Einzelunternehmen nach Geschlecht und Staatsangehörigkeit

Art der Niederlassung — Rechtsform — Geschlecht — Staatsangehörigkeit	Gewerbe- anmel- dungen ins- gesamt	Neuerrichtung			Zuzug	Übernahme			
		ins- gesamt	Neu- gründung	Um- wandlung		ins- gesamt	Rechts- form- wechsel	Gesell- schafter- eintritt	Erbfolge/ Kauf/ Pacht
Anzahl									
Insgesamt	3 675	3 407	3 393	14	88	180	32	28	120
nach der Art der Niederlassung									
Hauptniederlassung	3 473	3 239	3 235	4	87	147	20	21	106
Zweigniederlassung	31	26	25	1	–	5	1	2	2
Unselbständige Zweigstelle	171	142	133	9	1	28	11	5	12
nach der Rechtsform des Unternehmens									
Einzelunternehmen	2 963	2 812	2 811	1	54	97	2	–	95
Offene Handelsgesellschaft	9	3	3	–	–	6	1	3	2
Kommanditgesellschaft	2	1	1	–	–	1	1	–	–
Gesellschaft mit beschränkter Haftung & Co. KG	68	51	49	2	3	14	5	8	1
Gesellschaft des bürgerlichen Rechts	123	97	97	–	1	25	1	17	7
Aktiengesellschaft	6	6	5	1	–	–	–	–	–
Gesellschaft mit beschränkter Haftung (GmbH)	480	413	403	10	30	37	22	–	15
GmbH ohne UG (haftungsbeschränkt)	378	325	316	9	24	29	18	–	11
Unternehmergesellschaft (UG haftungsbeschränkt)	102	88	87	1	6	8	4	–	4
Private Company Limited by Shares	7	7	7	–	–	–	–	–	–
Genossenschaft	–	–	–	–	–	–	–	–	–
Eingetragener Verein	3	3	3	–	–	–	–	–	–
Sonstige Rechtsformen	14	14	14	–	–	–	–	–	–
Einzelunternehmer/-innen nach Geschlecht									
weiblich	907	847	847	–	23	37	1	–	36
männlich	2 056	1 965	1 964	1	31	60	1	–	59
Einzelunternehmer/-innen nach ausgewählter Staatsangehörigkeit									
deutsch	1 460	1 371	1 370	1	44	45	1	–	44
bulgarisch	168	165	165	–	–	3	–	–	3
griechisch	20	20	20	–	–	–	–	–	–
italienisch	44	40	40	–	1	3	–	–	3
polnisch	537	534	534	–	2	1	–	–	1
rumänisch	202	200	200	–	2	–	–	–	–
türkisch	113	98	98	–	1	14	–	–	14
ungarisch	19	16	16	–	3	–	–	–	–

3 Neugründungen sowie Gewerbetreibende in Berlin im September 2015 nach Wirtschaftsbereichen

Wirtschaftsabschnitt Wirtschaftsabteilung	Neugründungen						Gewerbetreibende ¹	
	ins- gesamt	Betriebsgründung			sonstige Neugründung		ins- gesamt	darunter weiblich
		ins- gesamt	Haupt- nieder- lassung	Zweignieder- lassung/un- selbständige Zweigstelle	ins- gesamt	darunter Neben- erwerb		
Anzahl								
A Land- und Forstwirtschaft, Fischerei	2	–	–	–	2	1	2	1
B Bergbau und Gewinnung von Steinen und Erden	–	–	–	–	–	–	–	–
C Verarbeitendes Gewerbe	86	28	21	7	58	28	95	39
10 Herstellung von Nahrungs- und Futtermitteln	8	5	3	2	3	3	7	2
11 Getränkeherstellung	1	–	–	–	1	–	1	–
13 Herstellung von Textilien	8	–	–	–	8	1	8	6
14 Herstellung von Bekleidung	11	1	1	–	10	5	11	8
16 Herstellung von Holz-, Flecht-, Korb- und Korkwaren (ohne Möbel)	2	–	–	–	2	2	3	2
18 Herstellung von Druckerzeugnissen; Vervielfältigung von bespielten Ton-, Bild- und Datenträgern	10	7	6	1	3	–	14	2
25 Herstellung von Metallerzeugnissen	6	3	3	–	3	1	6	3
26 Herstellung von Datenverarbeitungs- geräten, elektronischen und optischen Erzeugnissen	10	4	3	1	6	4	13	4
27 Herstellung von elektrischen Ausrüstungen	2	1	–	1	1	–	1	–
28 Maschinenbau	2	1	1	–	1	–	2	–
29 Herstellung von Kraftwagen und Kraftwagenteilen	–	–	–	–	–	–	–	–
31 Herstellung von Möbeln	1	1	1	–	–	–	1	1
D Energieversorgung	9	9	8	1	–	–	16	–
E Wasserversorgung; Abwasser- und Abfallentsorgung und Beseitigung von Umweltverschmutzungen	4	1	1	–	3	–	6	–
F Baugewerbe	846	55	50	5	791	45	872	35
41 Hochbau	6	3	3	–	3	–	7	1
42 Tiefbau	1	–	–	–	1	–	1	–
43 Vorbereitende Baustellenarbeiten, Bauinstallation und sonstiges Ausbaugewerbe	839	52	47	5	787	45	864	34
G Handel; Instandhaltung und Reparatur von Kraftfahrzeugen	472	161	100	61	311	141	532	147
45 Handel mit Kraftfahrzeugen; Instandhaltung und Reparatur von Kraftfahrzeugen	58	14	10	4	44	14	61	12
46 Großhandel (ohne Handel mit Kfz)	94	30	26	4	64	28	104	30
47 Einzelhandel (ohne Handel mit Kfz)	320	117	64	53	203	99	367	105
H Verkehr und Lagerei	125	23	21	2	102	28	128	18
49 Landverkehr und Transport in Rohrfernleitungen	75	13	12	1	62	10	75	13
53 Post-, Kurier- und Expressdienste	39	6	6	–	33	13	40	1

3 Neugründungen sowie Gewerbetreibende in Berlin im September 2015 nach Wirtschaftsbereichen

Wirtschaftsabschnitt Wirtschaftsabteilung	Neugründungen						Gewerbetreibende ¹		
	ins- gesamt	Betriebsgründung			sonstige Neugründung		ins- gesamt	darunter weiblich	
		ins- gesamt	Haupt- nieder- lassung	Zweignieder- lassung/un- selbständige Zweigstelle	ins- gesamt	darunter Neben- erwerb			
Anzahl									
I Gastgewerbe	174	79	55	24	95	23	199	55	
55 Beherbergung	21	9	7	2	12	6	22	5	
56 Gastronomie	153	70	48	22	83	17	177	50	
J Information und Kommunikation	138	56	44	12	82	53	170	26	
58 Verlagswesen	32	20	16	4	12	8	44	3	
61 Telekommunikation	2	–	–	–	2	1	2	–	
62 Erbringung von Dienstleistungen der Informationstechnologie	58	24	20	4	34	20	64	11	
63 Informationsdienstleistungen	26	6	4	2	20	14	28	7	
K Erbringung von Finanz- und Versicherungsdienstleistungen	55	19	15	4	36	12	57	13	
66 Mit Finanz- und Versicherungs- dienstleistungen verbundene Tätigkeiten	43	12	8	4	31	11	43	9	
L Grundstücks- und Wohnungswesen	75	35	28	7	40	17	85	24	
M Erbringung von freiberuflichen, wissenschaftlichen und technischen Dienstleistungen	328	74	63	11	254	165	351	124	
70 Verwaltung und Führung von Unternehmen und Betrieben, Unternehmensberatung	90	40	33	7	50	27	103	17	
73 Werbung und Marktforschung	127	7	7	–	120	87	132	64	
N Erbringung von sonstigen wirtschaftlichen Dienstleistungen	454	44	37	7	410	150	470	205	
77 Vermietung von beweglichen Sachen	8	5	4	1	3	2	10	6	
78 Vermittlung und Überlassung von Arbeitskräften	8	4	3	1	4	1	11	4	
79 Reisebüros, Reiseveranstalter und Erbringung sonstiger Reservierungsdienstleistungen	21	7	6	1	14	7	27	14	
81 Gebäudebetreuung; Garten- und Landschaftsbau	283	13	10	3	270	70	289	132	
P Erziehung und Unterricht	24	3	1	2	21	12	30	10	
Q Gesundheits- und Sozialwesen	31	12	9	3	19	11	35	14	
R Kunst, Unterhaltung und Erholung	45	4	3	1	41	30	46	13	
O+S Öffentliche Verwaltung, Verteidigung; Sozialversicherung; Erbringung von sonstigen Dienstleistungen	525	71	60	11	454	231	550	276	
A-S	Insgesamt	3 393	674	516	158	2 719	947	3 644	1 000

¹ anzeigepflichtige Personen, die eine Neugründung vorgenommen haben

4 Neugründungen sowie Gewerbetreibende in Berlin im September 2015 nach der Rechtsform und bei Einzelunternehmen nach Geschlecht und Staatsangehörigkeit

Rechtsform — Geschlecht — Staatsangehörigkeit	Neugründungen						Gewerbetreibende ¹	
	ins- gesamt	Betriebsgründung			sonstige Neugründung		ins- gesamt	darunter weiblich
		ins- gesamt	Haupt- nieder- lassung	Zweignieder- lassung/un- selbständige Zweigstelle	ins- gesamt	darunter Neben- erwerb		
Anzahl								
Insgesamt	3 393	674	516	158	2 719	947	3 644	1 000
nach der Rechtsform des Unternehmens								
Einzelunternehmen	2 811	163	119	44	2 648	876	2 811	847
Offene Handelsgesellschaft	3	3	2	1	–	–	6	–
Kommanditgesellschaft	1	1	1	–	–	–	1	–
Gesellschaft mit beschränkter Haftung & Co. KG	49	48	36	12	1	1	71	11
Gesellschaft des bürgerlichen Rechts	97	63	60	3	34	34	208	49
Aktiengesellschaft	5	5	–	5	–	–	–	–
Gesellschaft mit beschränkter Haftung (GmbH)	403	370	295	75	33	33	524	88
GmbH ohne UG (haftungsbeschränkt)	316	303	230	73	13	13	428	68
Unternehmergesellschaft (UG haftungsbeschränkt)	87	67	65	2	20	20	96	20
Private Company Limited by Shares	7	7	–	7	–	–	10	–
Genossenschaft	–	–	–	–	–	–	–	–
Eingetragener Verein	3	2	2	–	1	1	4	1
Sonstige Rechtsformen	14	12	1	11	2	2	9	4
Einzelunternehmer/-innen nach Geschlecht								
weiblich	847	57	42	15	790	393	x	x
männlich	1 964	106	77	29	1 858	483	x	x
Einzelunternehmer/-innen nach ausgewählter Staatsangehörigkeit								
deutsch	1 370	97	69	28	1 273	705	1 370	516
bulgarisch	165	3	3	–	162	11	165	51
griechisch	20	1	1	–	19	2	20	2
italienisch	40	1	1	–	39	10	40	17
polnisch	534	5	3	2	529	30	534	57
rumänisch	200	2	2	–	198	6	200	25
türkisch	98	15	12	3	83	12	98	19
ungarisch	16	–	–	–	16	1	16	4

¹ anzeigepflichtige Personen, die eine Neugründung vorgenommen haben

5 Gewerbeabmeldungen in Berlin im September 2015 nach Wirtschaftsbereichen

Wirtschaftsabschnitt	Wirtschaftsabteilung	Gewerbeabmeldungen insgesamt	Aufgabe			Fortzug	Übergabe			
			insgesamt	vollständige Aufgabe	Umwandlung		insgesamt	Rechtsformwechsel	Gesellschafteraustritt	Erbfolge/Verkauf/Verpachtung
Anzahl										
A	Land- und Forstwirtschaft, Fischerei	2	2	2	–	–	–	–	–	–
B	Bergbau und Gewinnung von Steinen und Erden	–	–	–	–	–	–	–	–	–
C	Verarbeitendes Gewerbe	81	74	74	–	1	6	3	2	1
10	Herstellung von Nahrungs- und Futtermitteln	4	3	3	–	–	1	–	–	1
11	Getränkeherstellung	–	–	–	–	–	–	–	–	–
13	Herstellung von Textilien	5	4	4	–	–	1	1	–	–
14	Herstellung von Bekleidung	10	9	9	–	–	1	1	–	–
16	Herstellung von Holz-, Flecht-, Korb- und Korkwaren (ohne Möbel)	2	2	2	–	–	–	–	–	–
18	Herstellung von Druckerzeugnissen; Vervielfältigung von bespielten Ton-, Bild- und Datenträgern	3	3	3	–	–	–	–	–	–
25	Herstellung von Metallerzeugnissen	16	14	14	–	1	1	–	1	–
26	Herstellung von Datenverarbeitungsgeräten, elektronischen und optischen Erzeugnissen	9	8	8	–	–	1	1	–	–
27	Herstellung von elektrischen Ausrüstungen	4	4	4	–	–	–	–	–	–
28	Maschinenbau	3	3	3	–	–	–	–	–	–
29	Herstellung von Kraftwagen und Kraftwagenteilen	1	1	1	–	–	–	–	–	–
31	Herstellung von Möbeln	2	2	2	–	–	–	–	–	–
D	Energieversorgung	2	2	2	–	–	–	–	–	–
E	Wasserversorgung; Abwasser- und Abfallentsorgung und Beseitigung von Umweltverschmutzungen	8	6	6	–	2	–	–	–	–
F	Baugewerbe	630	602	601	1	19	9	2	6	1
41	Hochbau	9	8	8	–	1	–	–	–	–
42	Tiefbau	4	3	3	–	–	1	–	1	–
43	Vorbereitende Baustellenarbeiten, Bauinstallation und sonstiges Ausbaugewerbe	617	591	590	1	18	8	2	5	1
G	Handel; Instandhaltung und Reparatur von Kraftfahrzeugen	522	454	453	1	18	50	14	18	18
45	Handel mit Kraftfahrzeugen; Instandhaltung und Reparatur von Kraftfahrzeugen	52	45	45	–	2	5	1	3	1
46	Großhandel (ohne Handel mit Kfz)	123	112	112	–	6	5	1	3	1
47	Einzelhandel (ohne Handel mit Kfz)	347	297	296	1	10	40	12	12	16
H	Verkehr und Lagerei	104	101	101	–	2	1	1	–	–
49	Landverkehr und Transport in Rohrfernleitungen	51	50	50	–	1	–	–	–	–
53	Post-, Kurier- und Expressdienste	43	41	41	–	1	1	1	–	–

5 Gewerbeabmeldungen in Berlin im September 2015 nach Wirtschaftsbereichen

Wirtschaftsabschnitt	Wirtschaftsabteilung	Gewerbeabmeldungen insgesamt	Aufgabe			Fortzug	Übergabe			
			insgesamt	vollständige Aufgabe	Umwandlung		insgesamt	Rechtsformwechsel	Gesellschafteraustritt	Erbfolge/Verkauf/Verpachtung
Anzahl										
I	Gastgewerbe	235	177	177	–	3	55	5	9	41
55	Beherbergung	26	23	23	–	–	3	–	3	–
56	Gastronomie	209	154	154	–	3	52	5	6	41
J	Information und Kommunikation	91	80	79	1	4	7	1	5	1
58	Verlagswesen	9	7	7	–	2	–	–	–	–
61	Telekommunikation	3	3	3	–	–	–	–	–	–
62	Erbringung von Dienstleistungen der Informationstechnologie	49	45	44	1	2	2	–	1	1
63	Informationsdienstleistungen	15	14	14	–	–	1	–	1	–
K	Erbringung von Finanz- und Versicherungsdienstleistungen	69	61	61	–	6	2	1	1	–
66	Mit Finanz- und Versicherungsdienstleistungen verbundene Tätigkeiten	60	53	53	–	5	2	1	1	–
L	Grundstücks- und Wohnungswesen	49	44	42	2	2	3	1	2	–
M	Erbringung von freiberuflichen, wissenschaftlichen und technischen Dienstleistungen	181	164	163	1	12	5	1	4	–
70	Verwaltung und Führung von Unternehmen und Betrieben, Unternehmensberatung	43	41	40	1	2	–	–	–	–
73	Werbung und Marktforschung	66	63	63	–	3	–	–	–	–
N	Erbringung von sonstigen wirtschaftlichen Dienstleistungen	315	296	296	–	11	8	2	5	1
77	Vermietung von beweglichen Sachen	10	9	9	–	–	1	–	–	1
78	Vermittlung und Überlassung von Arbeitskräften	8	8	8	–	–	–	–	–	–
79	Reisebüros, Reiseveranstalter und Erbringung sonstiger Reservierungsdienstleistungen	11	8	8	–	–	3	2	1	–
81	Gebäudebetreuung; Garten- und Landschaftsbau	179	173	173	–	4	2	–	2	–
P	Erziehung und Unterricht	22	19	19	–	1	2	–	1	1
Q	Gesundheits- und Sozialwesen	25	23	23	–	1	1	–	1	–
R	Kunst, Unterhaltung und Erholung	33	29	29	–	2	2	–	1	1
O+S	Öffentliche Verwaltung, Verteidigung; Sozialversicherung; Erbringung von sonstigen Dienstleistungen	323	287	287	–	12	24	4	14	6
A-S	Insgesamt	2 692	2 421	2 415	6	96	175	35	69	71

6 Gewerbeabmeldungen in Berlin im September 2015 nach Art der Niederlassung, der Rechtsform und bei Einzelunternehmen nach Geschlecht und Staatsangehörigkeit

Art der Niederlassung — Rechtsform — Geschlecht — Staatsangehörigkeit	Gewerbeabmeldungen insgesamt	Aufgabe			Fortzug	Übergabe			
		insgesamt	vollständige Aufgabe	Umwandlung		insgesamt	Rechtsformwechsel	Gesellschafteraustritt	Erbfolge/Verkauf/Verpachtung
Anzahl									
Insgesamt	2 692	2 421	2 415	6	96	175	35	69	71
nach der Art der Niederlassung									
Hauptniederlassung	2 488	2 252	2 247	5	94	142	24	54	64
Zweigniederlassung	25	23	23	–	–	2	–	1	1
Unselbständige Zweigstelle	179	146	145	1	2	31	11	14	6
nach der Rechtsform des Unternehmens									
Einzelunternehmen	2 145	2 001	2 001	–	64	80	17	–	63
Offene Handelsgesellschaft	14	6	6	–	–	8	2	6	–
Kommanditgesellschaft	1	1	1	–	–	–	–	–	–
Gesellschaft mit beschränkter Haftung & Co. KG	51	31	31	–	2	18	3	14	1
Gesellschaft des bürgerlichen Rechts	149	88	87	1	3	58	7	49	2
Aktiengesellschaft	14	14	14	–	–	–	–	–	–
Gesellschaft mit beschränkter Haftung (GmbH)	287	251	246	5	27	9	4	–	5
GmbH ohne UG (haftungsbeschränkt)	241	212	207	5	22	7	4	–	3
Unternehmergesellschaft (UG haftungsbeschränkt)	46	39	39	–	5	2	–	–	2
Private Company Limited by Shares	20	20	20	–	–	–	–	–	–
Genossenschaft	1	1	1	–	–	–	–	–	–
Eingetragener Verein	–	–	–	–	–	–	–	–	–
Sonstige Rechtsformen	10	8	8	–	–	2	2	–	–
Einzelunternehmer/-innen nach Geschlecht									
weiblich	646	599	599	–	25	22	1	–	21
männlich	1 499	1 402	1 402	–	39	58	16	–	42
Einzelunternehmer/-innen nach ausgewählter Staatsangehörigkeit									
deutsch	1 167	1 069	1 069	–	51	47	13	–	34
bulgarisch	134	133	133	–	1	–	–	–	–
griechisch	9	9	9	–	–	–	–	–	–
italienisch	16	16	16	–	–	–	–	–	–
polnisch	411	402	402	–	7	2	–	–	2
rumänisch	86	82	82	–	2	2	–	–	2
türkisch	73	63	63	–	1	9	1	–	8
ungarisch	12	12	12	–	–	–	–	–	–

**7 Vollständige Aufgaben sowie Gewerbetreibende in Berlin im September 2015
nach Wirtschaftsbereichen**

Wirtschaftsabschnitt Wirtschaftsabteilung	Vollständige Aufgabe						Gewerbetreibende ¹	
	ins- gesamt	Betriebsaufgabe			sonstige Stilllegung		ins- gesamt	darunter weiblich
		ins- gesamt	Haupt- nieder- lassung	Zweignieder- lassung/un- selbständige Zweigstelle	ins- gesamt	darunter Neben- erwerb		
Anzahl								
A Land- und Forstwirtschaft, Fischerei	2	–	–	–	2	–	2	–
B Bergbau und Gewinnung von Steinen und Erden	–	–	–	–	–	–	–	–
C Verarbeitendes Gewerbe	74	28	21	7	46	12	80	21
10 Herstellung von Nahrungs- und Futtermitteln	3	3	2	1	–	–	4	2
11 Getränkeherstellung	–	–	–	–	–	–	–	–
13 Herstellung von Textilien	4	–	–	–	4	1	4	3
14 Herstellung von Bekleidung	9	–	–	–	9	2	9	8
16 Herstellung von Holz-, Flecht-, Korb- und Korkwaren (ohne Möbel)	2	1	1	–	1	–	2	–
18 Herstellung von Druckerzeugnissen; Vervielfältigung von bespielten Ton-, Bild- und Datenträgern	3	–	–	–	3	1	3	2
25 Herstellung von Metallernzeugnissen	14	5	5	–	9	1	15	–
26 Herstellung von Datenverarbeitungs- geräten, elektronischen und optischen Erzeugnissen	8	4	3	1	4	2	9	1
27 Herstellung von elektrischen Ausrüstungen	4	3	2	1	1	–	4	–
28 Maschinenbau	3	2	1	1	1	–	3	–
29 Herstellung von Kraftwagen und Kraftwagenteilen	1	1	–	1	–	–	–	–
31 Herstellung von Möbeln	2	1	1	–	1	–	2	–
D Energieversorgung	2	–	–	–	2	1	2	–
E Wasserversorgung; Abwasser- und Abfallentsorgung und Beseitigung von Umweltverschmutzungen	6	3	2	1	3	1	7	–
F Baugewerbe	601	51	46	5	550	30	606	34
41 Hochbau	8	5	4	1	3	1	8	2
42 Tiefbau	3	1	1	–	2	–	4	1
43 Vorbereitende Baustellenarbeiten, Bauinstallation und sonstiges Ausbaugewerbe	590	45	41	4	545	29	594	31
G Handel; Instandhaltung und Reparatur von Kraftfahrzeugen	453	146	79	67	307	100	502	155
45 Handel mit Kraftfahrzeugen; Instandhaltung und Reparatur von Kraftfahrzeugen	45	9	6	3	36	6	47	4
46 Großhandel (ohne Handel mit Kfz)	112	34	18	16	78	27	127	34
47 Einzelhandel (ohne Handel mit Kfz)	296	103	55	48	193	67	328	117
H Verkehr und Lagerei	101	19	14	5	82	18	101	18
49 Landverkehr und Transport in Rohrfernleitungen	50	10	6	4	40	9	50	12
53 Post-, Kurier- und Expressdienste	41	6	6	–	35	7	41	4

**7 Vollständige Aufgaben sowie Gewerbetreibende in Berlin im September 2015
nach Wirtschaftsbereichen**

Wirtschaftsabschnitt Wirtschaftsabteilung		Vollständige Aufgabe					Gewerbetreibende ¹		
		ins- gesamt	Betriebsaufgabe			sonstige Stilllegung		ins- gesamt	darunter weiblich
			ins- gesamt	Haupt- nieder- lassung	Zweignieder- lassung/un- selbständige Zweigstelle	ins- gesamt	darunter Neben- erwerb		
Anzahl									
I	Gastgewerbe	177	72	53	19	105	16	187	54
55	Beherbergung	23	13	6	7	10	4	28	9
56	Gastronomie	154	59	47	12	95	12	159	45
J	Information und Kommunikation	79	19	13	6	60	33	96	18
58	Verlagswesen	7	2	1	1	5	3	11	1
61	Telekommunikation	3	1	1	–	2	1	3	–
62	Erbringung von Dienstleistungen der Informationstechnologie	44	7	3	4	37	21	51	10
63	Informationsdienstleistungen	14	8	7	1	6	2	18	3
K	Erbringung von Finanz- und Versicherungsdienstleistungen	61	20	10	10	41	14	60	10
66	Mit Finanz- und Versicherungs- dienstleistungen verbundene Tätigkeiten	53	13	9	4	40	13	53	10
L	Grundstücks- und Wohnungswesen	42	17	15	2	25	11	46	14
M	Erbringung von freiberuflichen, wissenschaftlichen und technischen Dienstleistungen	163	33	27	6	130	65	172	76
70	Verwaltung und Führung von Unternehmen und Betrieben, Unternehmensberatung	40	13	12	1	27	9	43	11
73	Werbung und Marktforschung	63	5	3	2	58	34	63	37
N	Erbringung von sonstigen wirtschaftlichen Dienstleistungen	296	40	28	12	256	92	308	120
77	Vermietung von beweglichen Sachen	9	7	4	3	2	2	9	1
78	Vermittlung und Überlassung von Arbeitskräften	8	2	1	1	6	4	10	1
79	Reisebüros, Reiseveranstalter und Erbringung sonstiger Reservierungsdienstleistungen	8	2	–	2	6	2	8	4
81	Gebäudebetreuung; Garten- und Landschaftsbau	173	16	13	3	157	34	173	80
P	Erziehung und Unterricht	19	9	4	5	10	1	19	6
Q	Gesundheits- und Sozialwesen	23	6	5	1	17	8	25	15
R	Kunst, Unterhaltung und Erholung	29	9	3	6	20	9	30	11
O+S	Öffentliche Verwaltung, Verteidigung; Sozialversicherung; Erbringung von sonstigen Dienstleistungen	287	54	38	16	233	98	319	160
A-S	Insgesamt	2 415	526	358	168	1 889	509	2 562	712

¹ anzeigepflichtige Personen, die eine vollständige Aufgabe vorgenommen haben

8 Vollständige Aufgaben sowie Gewerbetreibende in Berlin im September 2015 nach der Rechtsform und bei Einzelunternehmen nach Geschlecht und Staatsangehörigkeit

Rechtsform — Geschlecht — Staatsangehörigkeit	Vollständige Aufgabe						Gewerbetreibende ¹	
	ins- gesamt	Betriebsaufgabe			sonstige Stilllegung		ins- gesamt	darunter weiblich
		ins- gesamt	Haupt- nieder- lassung	Zweignieder- lassung/un- selbständige Zweigstelle	ins- gesamt	darunter Neben- erwerb		
Anzahl								
Insgesamt	2 415	526	358	168	1 889	509	2 562	712
nach der Rechtsform des Unternehmens								
Einzelunternehmen	2 001	144	94	50	1 857	477	2 001	599
Offene Handelsgesellschaft	6	6	5	1	–	–	6	2
Kommanditgesellschaft	1	1	–	1	–	–	1	–
Gesellschaft mit beschränkter Haftung & Co. KG	31	31	11	20	–	–	61	20
Gesellschaft des bürgerlichen Rechts	87	64	61	3	23	23	137	33
Aktiengesellschaft	14	14	3	11	–	–	–	–
Gesellschaft mit beschränkter Haftung (GmbH)	246	237	180	57	9	9	314	51
GmbH ohne UG (haftungsbeschränkt)	207	202	148	54	5	5	268	42
Unternehmergeellschaft (UG haftungsbeschränkt)	39	35	32	3	4	4	46	9
Private Company Limited by Shares	20	20	–	20	–	–	31	4
Genossenschaft	1	1	–	1	–	–	6	–
Eingetragener Verein	–	–	–	–	–	–	–	–
Sonstige Rechtsformen	8	8	4	4	–	–	5	3
Einzelunternehmer/-innen nach Geschlecht								
weiblich	599	50	33	17	549	214	x	x
männlich	1 402	94	61	33	1 308	263	x	x
Einzelunternehmer/-innen nach ausgewählter Staatsangehörigkeit								
deutsch	1 069	100	61	39	969	384	1 069	380
bulgarisch	133	3	3	–	130	14	133	46
griechisch	9	3	1	2	6	1	9	3
italienisch	16	3	1	2	13	2	16	2
polnisch	402	3	3	–	399	19	402	56
rumänisch	82	1	1	–	81	2	82	15
türkisch	63	11	10	1	52	9	63	10
ungarisch	12	–	–	–	12	3	12	4

¹ anzeigepflichtige Personen, die eine vollständige Aufgabe vorgenommen haben

9 Gewerbebeanmeldungen in Berlin im September 2015 nach Wirtschaftsabschnitten und Bezirken

Lfd. Nr.	Bezirk	Gewerbebeanmeldungen insgesamt	Verarbeitendes Gewerbe	Baugewerbe	Handel; Instandhaltung und Reparatur von Kfz	Verkehr und Lagerei
			A-S	C	F	G
1	Mitte	771	21	313	93	17
2	Friedrichshain-Kreuzberg	286	9	38	41	12
3	Pankow	296	10	23	53	8
4	Charlottenburg-Wilmersdorf	467	4	85	61	11
5	Spandau	245	4	59	46	11
6	Steglitz-Zehlendorf	249	1	23	38	6
7	Tempelhof-Schöneberg	335	18	93	45	15
8	Neukölln	340	9	62	44	15
9	Treptow-Köpenick	162	6	38	20	7
10	Marzahn-Hellersdorf	183	9	70	24	11
11	Lichtenberg	157	–	38	27	6
12	Reinickendorf	184	4	20	32	8
13	Berlin	3 675	95	862	524	127

10 Gewerbebeanmeldungen in Berlin im September 2015 nach Wirtschaftsabschnitten und Bezirken

Lfd. Nr.	Bezirk	Gewerbebeanmeldungen insgesamt	Verarbeitendes Gewerbe	Baugewerbe	Handel; Instandhaltung und Reparatur von Kfz	Verkehr und Lagerei
			A-S	C	F	G
1	Mitte	438	6	196	67	11
2	Friedrichshain-Kreuzberg	221	12	31	46	11
3	Pankow	290	9	43	75	12
4	Charlottenburg-Wilmersdorf	295	11	62	45	11
5	Spandau	154	7	17	28	3
6	Steglitz-Zehlendorf	202	3	22	38	7
7	Tempelhof-Schöneberg	200	5	35	37	8
8	Neukölln	253	10	79	40	12
9	Treptow-Köpenick	120	5	22	26	6
10	Marzahn-Hellersdorf	198	4	70	41	7
11	Lichtenberg	143	6	23	30	8
12	Reinickendorf	178	3	30	49	8
13	Berlin	2 692	81	630	522	104

Davon							Lfd. Nr.
Gastgewerbe	Information und Kommunikation	Erbringung von Finanz- und Versicherungsdienstleistungen	Grundstücks- und Wohnungswesen	Erbringung von freiberuflichen, wissenschaftlichen und technischen Dienstleistungen	Erbringung von sonstigen wirtschaftlichen Dienstleistungen	Übrige Wirtschaftszweige	
I	J	K	L	M	N	A, B, D, E, O-S	
52	30	9	11	64	68	93	1
32	17	6	4	46	37	44	2
24	23	3	11	66	27	48	3
43	15	12	28	50	57	101	4
18	9	2	1	13	50	32	5
13	5	3	4	17	12	127	6
22	10	6	7	28	52	39	7
32	15	7	5	25	60	66	8
13	6	2	5	10	25	30	9
8	5	2	3	12	21	18	10
2	8	3	3	17	18	35	11
16	11	6	4	9	39	35	12
275	154	61	86	357	466	668	13

Davon							Lfd. Nr.
Gastgewerbe	Information und Kommunikation	Erbringung von Finanz- und Versicherungsdienstleistungen	Grundstücks- und Wohnungswesen	Erbringung von freiberuflichen, wissenschaftlichen und technischen Dienstleistungen	Erbringung von sonstigen wirtschaftlichen Dienstleistungen	Übrige Wirtschaftszweige	
I	J	K	L	M	N	A, B, D, E, O-S	
35	13	8	5	21	44	32	1
27	17	5	2	18	21	31	2
28	14	15	9	35	17	33	3
22	10	9	11	28	28	58	4
15	4	1	4	9	41	25	5
17	3	8	7	9	10	78	6
22	6	9	2	10	28	38	7
27	6	–	4	12	31	32	8
11	2	3	–	6	22	17	9
7	7	2	1	17	24	18	10
13	7	1	2	8	22	23	11
11	2	8	2	8	27	30	12
235	91	69	49	181	315	415	13

Das Amt für Statistik Berlin-Brandenburg

Das Amt für Statistik Berlin-Brandenburg ist für beide Länder die zentrale Dienstleistungseinrichtung auf dem Gebiet der amtlichen Statistik. Das Amt erbringt Serviceleistungen im Bereich Information und Analyse für die breite Öffentlichkeit, für alle gesellschaftlichen Gruppen sowie für Kunden aus Verwaltung und Politik, Wirtschaft und Wissenschaft. Kerngeschäft des Amtes ist die Durchführung der gesetzlich angeordneten amtlichen Statistiken für Berlin und Brandenburg. Das Amt erhebt die Daten, bereitet sie auf, interpretiert und analysiert sie und veröffentlicht die Ergebnisse. Die Grundversorgung aller Nutzer mit statistischen Informationen erfolgt unentgeltlich, im Wesentlichen über das Internet und den Informationsservice. Daneben werden nachfrage- und zielgruppenorientierte Standardauswertungen zu Festpreisen angeboten. Kundenspezifische Aufbereitung / Beratung zu kostendeckenden Preisen ergänzt das Spektrum der Informationsbereitstellung.

Amtliche Statistik im Verbund

Die Statistiken werden bundesweit nach einheitlichen Konzepten, Methoden und Verfahren arbeitsteilig erstellt. Die statistischen Ämter der Länder sind dabei grundsätzlich für die Durchführung der Erhebungen, für die Aufbereitung und Veröffentlichung der Länderergebnisse zuständig. Durch diese Kooperation in einem „Statistikverbund“ entstehen für alle Länder vergleichbare und zu einem Bundesergebnis zusammenführbare Erhebungsergebnisse.

Produkte und Dienstleistungen

Informationsservice

info@statistik-bbb.de
mit statistischen Informationen für jedermann und Beratung sowie maßgeschneiderte Aufbereitungen von Daten über Berlin und Brandenburg. Auskunft, Beratung, Pressedienst sowie Fachbibliothek.

Standort Potsdam

Behlertstraße 3a, 14467 Potsdam
Tel. 0331 8173 - 1777
Fax 030 9028 - 4091
Mo – Do 9 – 15 Uhr, Fr 9 – 14 Uhr

Standort Berlin

Alt-Friedrichsfelde 60, 10315 Berlin
Bibliothek
Tel. 030 9021 - 3540
Mo – Do 9 – 15 Uhr, Fr 9 – 14 Uhr

Internet-Angebot

www.statistik-berlin-brandenburg.de
mit aktuellen Daten, Pressemitteilungen, Statistischen Berichten zum kostenlosen Herunterladen, regionalstatistischen Informationen, Wahlstatistiken und -analysen sowie einem Überblick über das gesamte Leistungsspektrum des Amtes.

Statistische Jahrbücher

mit einer Vielzahl von Tabellen aus nahezu allen Arbeitsgebieten der amtlichen Statistik.

Statistische Berichte

mit Ergebnissen der einzelnen Statistiken in Tabellen in tiefer sachlicher Gliederung und Grafiken zur Veranschaulichung von Entwicklungen und Strukturen.

Mit dieser Reihe werden die bisherigen Veröffentlichungen Statistischer Berichte aus dem Landesbetrieb für Datenverarbeitung und Statistik Land Brandenburg sowie dem Statistischen Landesamt Berlin fortgesetzt.

Datenangebot aus dem Sachgebiet

Informationen zu dieser Veröffentlichung

Referat 34
Tel. 0331 8173 - 1348/1341
Tel. 030 9021 - 3823
Fax 030 9028 - 4088
gewerbemeldungen@statistik-bbb.de

Weitere Veröffentlichungen zum Thema

Statistische Berichte:

- Gewerbeanzeigen im Land Berlin, jährlich
D I 2 – j
- Gewerbeanzeigen im Land Brandenburg, monatlich
D I 1 – m
jährlich
D I 2 – j

Statistische Bundesamt

- Unternehmen und Arbeitsstätten
Fachserie 2, Reihe 5