

Statistischer Bericht

D I 1 – m 09 / 15

┌ Gewerbeanzeigen
im **Land Brandenburg**
September 2015

Impressum

Statistischer Bericht
D I 1 – m 09 / 15

Erscheinungsfolge: monatlich
Erschienen im **Dezember 2015**

Herausgeber

Amt für Statistik Berlin-Brandenburg
Behlerstraße 3a
14467 Potsdam
info@statistik-bbb.de
www.statistik-berlin-brandenburg.de

Tel. 0331 8173 - 1777
Fax 030 9028 - 4091

Zeichenerklärung

0 weniger als die Hälfte von 1
in der letzten besetzten Stelle,
jedoch mehr als nichts
– nichts vorhanden
... Angabe fällt später an
() Aussagewert ist eingeschränkt
/ Zahlenwert nicht sicher genug
• Zahlenwert unbekannt oder
geheim zu halten
x Tabellenfach gesperrt
p vorläufige Zahl
r berichtigte Zahl
s geschätzte Zahl

Amt für Statistik Berlin-Brandenburg,
Potsdam, 2015



*Dieses Werk ist unter einer Creative Commons Lizenz
vom Typ Namensnennung 3.0 Deutschland zugänglich.
Um eine Kopie dieser Lizenz einzusehen, konsultieren Sie
<http://creativecommons.org/licenses/by/3.0/de/>*

Inhaltsverzeichnis

	Seite		Seite
Vorbemerkungen	4		
Grafiken			
1 Gewerbeanmeldungen und Betriebsgründungen in Brandenburg seit Januar 2012.....	7		
2 Gewerbeabmeldungen und Betriebsaufgaben in Brandenburg seit Januar 2012.....	7		
3 Betriebsgründungen und -aufgaben in Brandenburg im September 2015 nach Wirtschaftsabschnitten.....	8		
4 Gewerbean- und Gewerbeabmeldungen in Brandenburg im September 2015 nach Verwaltungsbezirken.....	8		
Tabellen			
Übersicht: Gewerbeanzeigen in Brandenburg von 1997 bis September 2015.....	9	7 Vollständige Aufgaben sowie Gewerbetreibende in Brandenburg im September 2015 nach Wirtschaftsbereichen.....	19
1 Gewerbeanmeldungen in Brandenburg im September 2015 nach Wirtschaftsbereichen.....	10	8 Vollständige Aufgaben sowie Gewerbetreibende in Brandenburg im September 2015 nach der Rechtsform und bei Einzelunternehmen nach Geschlecht und Staatsangehörigkeit.....	21
2 Gewerbeanmeldungen in Brandenburg im September 2015 nach Art der Niederlassung, der Rechtsform und bei Einzelunternehmen nach Geschlecht und Staatsangehörigkeit.....	12	9 Gewerbeanmeldungen in Brandenburg im September 2015 nach ausgewählten Merkmalen und Verwaltungsbezirken.....	22
3 Neugründungen sowie Gewerbetreibende in Brandenburg im September 2015 nach Wirtschaftsbereichen	13	10 Gewerbeabmeldungen in Brandenburg im September 2015 nach ausgewählten Merkmalen und Verwaltungsbezirken.....	23
4 Neugründungen sowie Gewerbetreibende in Brandenburg im September 2015 nach der Rechtsform und bei Einzelunternehmen nach Geschlecht und Staatsangehörigkeit.....	15	11 Gewerbeanmeldungen in Brandenburg im September 2015 nach Wirtschaftsabschnitten und Verwaltungsbezirken	24
5 Gewerbeabmeldungen in Brandenburg im September 2015 nach Wirtschaftsbereichen.....	16	12 Gewerbeabmeldungen in Brandenburg im September 2015 nach Wirtschaftsabschnitten und Verwaltungsbezirken	26
6 Gewerbeabmeldungen in Brandenburg im September 2015 nach Art der Niederlassung, der Rechtsform und bei Einzelunternehmen nach Geschlecht und Staatsangehörigkeit.....	18		

Vorbemerkungen

Allgemeine Angaben zur Statistik

- **Bezeichnung der Statistik**

Gewerbeanzeigenstatistik, EVAS-Nr.: 523 11

- **Berichtszeitraum**

monatlich

- **Erhebungstermin**

laufend

- **Periodizität**

seit 1996 monatlich

- **regionale Gliederung**

Brandenburg Land, Kreise und kreisfreie Städte in den Standardveröffentlichungen

- **Grundgesamtheit**

Gewerbetreibende

- **Erhebungseinheiten**

Alle juristischen und alle natürlichen Personen, die nach § 14 Gewerbeordnung verpflichtet sind, Aufnahme, Änderung oder Aufgabe einer gewerblichen Tätigkeit der zuständigen Behörde anzuzeigen.

- **Rechtsgrundlagen**

Gewerbeordnung (GewO) vom 1. Januar 1987 (BGBl. I S. 425), in der geltenden Fassung.
Gesetz über die Statistik für Bundeszwecke (Bundesstatistikgesetz - BStatG) vom 22. Januar 1987 (BGBl. I S. 462, 565), in der geltenden Fassung.

- **Geheimhaltung und Datenschutz**

Die erhobenen Einzelangaben werden nach § 16 Bundesstatistikgesetz grundsätzlich geheim gehalten. Nur in ausdrücklich gesetzlichen Ausnahmefällen dürfen Einzelangaben übermittelt werden. Die Namen und Adressen der Befragten werden in keinem Fall an Dritte weitergegeben. Nach § 16 Abs. 6 Bundesstatistikgesetz ist es möglich, den Hochschulen oder sonstigen Einrichtungen mit der Aufgabe unabhängiger wissenschaftlicher Forschung für die Durchführung wissenschaftlicher Vorhaben Einzelangaben dann zur Verfügung zu stellen, wenn diese so anonymisiert sind, dass sie nur mit einem unverhältnismäßig großen Aufwand an Zeit, Kosten und Arbeitskraft dem Befragten oder Betroffenen zugeordnet werden können. Die Pflicht zur Geheimhaltung besteht auch für Personen, die Empfänger von Einzelangaben sind.

Zweck und Ziele der Statistik

- **Erhebungsinhalte**

Die Gewerbeanzeigenstatistik liefert Informationen über die Zahl der Gewerbean- und -abmeldungen nach Wirtschaftsbereichen, Rechtsformen, Zahl der tätigen Personen und Bundesländern. Außerdem werden Geschlecht und Staatsangehörigkeit der Gewerbetreibenden ermittelt. Die An- und Abmeldungen werden danach unterschieden, welche Gründe maßgeblich waren.

- **Zweck der Statistik**

Die Gewerbeanzeigenstatistik hat die Aufgabe, zum einen über das Meldegeschehen in seiner Gesamtheit zu informieren, aber auch Existenzgründungen und Stilllegungen von Unternehmen und Betrieben statistisch abzubilden.

- **Hauptnutzer der Statistik**

Alle Gemeinde- und Kreisverwaltungen in Brandenburg; Ministerium für Wirtschaft des Landes Brandenburg; Senatsverwaltung für Wirtschaft, Arbeit und Frauen; Bundesministerium für Wirtschaft; Deutsche Bundesbank; Bankgesellschaft Berlin; Industrie- und Handelskammer; Handwerkskammer; Hotel- und Gaststättenverband Brandenburg; Deutscher Gewerkschaftsbund; Verband der Creditreform; Institut für Mittelstandsforschung; Institut für Wirtschaftsforschung Halle; Universität Mainz; Fachhochschule für Wirtschaft; Berliner Institut für vergleichende Sozialforschung; Schülerinnen und Schüler; Studentinnen und Studenten; Medien.

- **Einbeziehung der Nutzer**

Die Tabellen entsprechen dem Aufbau der Bundesveröffentlichungen. Regionale Nutzerwünsche wurden berücksichtigt.

Erhebungsmethodik

- **Art der Datengewinnung**

Die Gewerbeanzeigenstatistik wird wie eine Sekundärstatistik auf der Basis der in der Verwaltung erstellten Gewerbemeldungen durchgeführt. Um Aufschluss über die Zahl und Art der in einer Gemeinde ansässigen Gewerbebetriebe zu erhalten, sind Gewerbetreibende gesetzlich verpflichtet, meldepflichtige Vorgänge dem zuständigen Gewerbeamt anzuzeigen. Die Kopien dieser An- und Abmeldungen werden statistisch ausgewertet. Seit 2006 werden die Gewerbeummeldungen von der amtlichen Statistik nicht mehr ausgewertet.

- **Erhebungsinstrumente und Berichtsweg**

Der Versand der Meldungen der Gewerbeämter im Land Brandenburg an das Amt für Statistik erfolgt auf elektronischem oder auf dem postalischen Weg.

- **Belastung der Auskunftspflichtigen**

Die Erstattung der Gewerbeanzeige dient primär den Gemeinden zur Gewerbeüberwachung. Durch die Verwendung von Kopien dieser Anzeigen entsteht für die Auskunftspflichtigen durch die Statistik keinerlei zusätzliche Belastung. Gemäß Artikel 11 des Ersten Gesetzes zum Abbau bürokratischer Hemmnisse insbesondere in der mittelständischen Wirtschaft vom 22. August 2006 wurde ab September 2006 die Auswertung der Gewerbeummeldungen eingestellt.

- **Dokumentation des Fragebogens**

Die Gewerbeanzeige ist gleichzeitig das Erhebungsfeld. Diese Formulare sind Bestandteil der Gewerbeordnung. Die Anzeigenden sind verpflichtet, den Inhalt der Vordrucke zu beantworten. Bei der elektronischen Verarbeitung der Anzeigen bei den Gemeinden kann vom vorgegebenen Format der Muster, jedoch nicht vom Inhalt, abgewichen werden.

Genauigkeit

• Qualitative Gesamtbewertung der Genauigkeit

Die Gewerbeanzeigenstatistik ist eine Totalerhebung, die sichere Informationen über die Aufnahme, Beendigung und Änderung gewerblicher Tätigkeiten und deren Anlässe liefert. Nicht der Gewerbeordnung unterliegen – und sind daher auch nicht in die Statistik einbezogen – die Freien Berufe, die Urproduktion wie Land- und Forstwirtschaft oder Bergbau sowie die Versicherungen. Die Anzeigen sind, insbesondere wenn sie als Formular bereitgestellt wurden, oft nicht vollständig oder ungenau ausgefüllt.

Nichtstichprobenbedingte Fehler

Die Beschreibung der wirtschaftlichen Tätigkeit erschwert die genaue Zuordnung nach der Klassifikation der Wirtschaftszweige. Angesichts von ca. 50 000 Anzeigen pro Jahr in Brandenburg sind Rückfragen daher nur in besonderen Fällen wirtschaftlich vertretbar.

Aktualität und Pünktlichkeit

Gegenwärtig werden die Quartals- und Jahresergebnisse der Gewerbeanzeigenstatistik spätestens 10 Wochen nach Ende des Berichtszeitraums in Form einer Pressemitteilung veröffentlicht. Ca. 12 Wochen nach Ende des Berichtszeitraums werden die monatlichen Statistischen Berichte erstellt, der Jahresbericht und die Internetpräsenz werden im ersten Halbjahr des folgenden Kalenderjahres veröffentlicht. Die Angaben sind endgültig, eine nachträgliche Korrektur erfolgt nicht.

Zeitliche und räumliche Vergleichbarkeit

Die Ergebnisse können mit dem entsprechenden Vorjahreszeitraum verglichen werden. Einschränkungen gibt es vor allem bei Änderung der Systematik wie z.B. der Klassifikation der Wirtschaftszweige. Der Bericht enthält Angaben, die alle Statistischen Landesämter für ihren Bereich unter gleicher Kennziffer veröffentlichen. Durch die Neuordnung der Klassifikation der Wirtschaftszweige (WZ2003) zur WZ2008 im Jahr 2008 ist die Vergleichbarkeit zu den Vorjahren eingeschränkt.

Bezüge zu anderen Erhebungen

keine

Weitere Informationsquellen

• Publikationswege

Der Inhalt dieses Berichtes kann auf Wunsch auch per E-Mail versandt werden.

• Kontakt

Fachbereich Gewerbeanzeigen am Standort Potsdam:
Referat 34P
Telefon 0331 8173 - 1348/1341
Telefax 030 9028 - 4088
E-Mail: gewerbemeldungen@statistik-bbb.de

Fachbereich Gewerbeanzeigen am Standort Berlin:
Referat 34B
Telefon 030 9021 - 3823
Telefax 030 9028 - 4088
E-Mail: gewerbemeldungen@statistik-bbb.de

• weiterführende Veröffentlichungen

Ergebnisse für das gesamte Bundesgebiet werden in der Fachserie 2, Reihe 5 "Unternehmen und Arbeitsstätten" des Statistischen Bundesamtes veröffentlicht.

1. Heymann, T.: Gewerbeanzeigen – In Berlin und Brandenburg; Zeitschrift für amtliche Statistik Berlin Brandenburg, Heft 5+6 /2010, S. 46.

Merkmale, Indizes und Klassifikationen

• Gewerbeanmeldungen

Die Neugründung eines Betriebes; die Wiedereröffnung eines Betriebes nach Verlegung (Zuzug); die Gründung eines Betriebes nach dem Umwandlungsgesetz; die Änderung der Rechtsform; der Eintritt von Gesellschaftern und die Übernahme durch Erbfolge, Kauf oder Pacht eines Betriebes.

• Gewerbeabmeldungen

Die vollständige Aufgabe eines Betriebes; die Verlagerung eines Betriebes in ein anderes Bundesland (Fortzug); die Abmeldung eines Betriebes nach dem Umwandlungsgesetz; die Änderung der Rechtsform; der Austritt von Gesellschaftern und die Übergabe durch Erbfolge, Kauf oder Pacht eines Betriebes.

• Gewerbeummeldungen

Die Änderung oder Erweiterung der wirtschaftlichen Tätigkeit des Betriebes; die Verlegung eines Betriebes innerhalb Brandenburgs oder sonstige Veränderungen (Namensänderung, Nebenerwerb).

• Betrieb / Betriebsstätte

Die Gewerbeordnung gestattet den gleichzeitigen Betrieb eines oder verschiedener Gewerbe in einer oder mehreren Betriebs- oder Verkaufsstätten. Betriebs- oder Verkaufsstätten können Hauptniederlassungen, Zweigniederlassungen oder unselbständige Zweigstellen sein.

• Hauptniederlassung

Mittelpunkt des Geschäftsverkehrs eines Betriebes, der sich bei Personengesellschaften und juristischen Personen am Sitz des Unternehmens befindet. Er kann aber auch in der Wohnung des Gewerbetreibenden liegen.

• Zweigniederlassung

Betrieb mit selbständiger Organisation, selbständigen Betriebsmitteln und gesonderter Buchführung, dessen Leiter Geschäfte selbständig abzuschließen und durchzuführen befugt ist.

• Unselbständige Zweigstellen

Feste örtliche Anlagen oder Einrichtungen, die der Ausübung eines stehenden Gewerbes dienen (z.B. ein Auslieferungslager), jedoch nicht die Bedingungen einer Zweigniederlassung erfüllen.

• Betriebsgründung

Gründung einer Haupt-, Zweigniederlassung oder unselbständigen Zweigstelle durch eine natürliche oder juristische Person, die entweder im Handels-, Vereins- oder Genossenschaftsregister eingetragen ist oder die Handwerkseigenschaft besitzt oder mindestens einen Arbeitnehmer beschäftigt.

• **Sonstige Neugründung**

Gründung einer Hauptniederlassung durch einen Minderkaufmann (Kleingewerbe), der also in keinem Register eingetragen ist, der keine Handwerkskarte besitzt und keine Arbeitnehmer beschäftigt. Gründung eines Gewerbes, das im Nebenerwerb betrieben wird oder Meldung der Gründung einer Niederlassung ohne Angabe von Beschäftigten.

• **Übernahme**

Umfasst den Kauf oder die Pacht eines Betriebes, den Eintritt der Erbfolge, der Rechtsformänderung sowie Gesellschaftereintritte.

• **Umwandlung**

Die Umwandlung nach dem Umwandlungsgesetz umfasst die Verschmelzung mehrerer Betriebe zu einem, die Aufspaltung eines Betriebes in mehrere Betriebe sowie die Aufspaltung oder Ausgliederung von Betriebsteilen mit dem Ziel der Neugründung.

• **Betriebsaufgabe**

Vollständige Aufgabe eines Betriebes der von einer juristischen oder natürlichen Person geführt wurde. Bei der natürlichen Person ist Voraussetzung, dass sie im Handelsregister eingetragen war oder zuletzt mindestens einen Arbeitnehmer beschäftigt hat.

• **Sonstige Stilllegung**

Vollständige Aufgabe einer Hauptniederlassung eines Kleingewerbetreibenden, der nicht im Handelsregister eingetragen war und keine Arbeitnehmer beschäftigte bzw. der ein Gewerbe im Nebenerwerb betrieb.

• **Übergabe**

Umfasst den Verkauf oder die Verpachtung eines Betriebes, den Antritt der Erbfolge, der Rechtsformänderungen sowie Gesellschafteraustritte.

• **Klassifikationen**

Statistisches Bundesamt: Klassifikation der Wirtschaftszweige mit Erläuterungen, Ausgabe 2008 (WZ2008); Wiesbaden
AGS - Amtlicher Gemeindegchlüssel
Katalog Rechtsformen
Katalog des Staatsangehörigkeits- und Gebietsschlüssels
Katalog der Registergerichtsschlüssel
EVAS - Einheitliches Verzeichnis amtlicher Statistiken

• **Merkmale und Ausprägungen**

Art der Meldung:

- Anmeldung
- Abmeldung

Datum der Meldung für:

- Anmeldung
- Abmeldung

Berichtsmonat und -jahr

Gemeindegchlüssel:

- AGS - Amtlicher Gemeindegchlüssel

Registergericht:

- Schlüsselnummer
- Postleitzahl

Art des Registers:

- Handelsregister A
- Handelsregister B
- Genossenschaftsregister
- Vereinsregister
- Partnerschaftsregister

Grad der Selbständigkeit:

- Hauptniederlassung
- Zweigniederlassung
- Unselbständige Zweigstelle
- Automatenaufstellbetrieb
- Reisegewerbe

Art des Betriebes in:

- Industrie
- Handwerk
- Handel
- Sonstiges

Rechtsform:

- Katalog der Rechtsformen

Angaben zum Betrieb:

- Zahl der geschäftsführenden Gesellschafter
- Aktuelle bzw. frühere Betriebsstätte, ggf. Hauptniederlassung

Handwerkskarte:

- Nein / Ja

Anzahl tätigen Personen (Voll-, Teilzeit) bei der:

- Anmeldung
- Abmeldung

Wirtschaftliche Tätigkeit:

- WZ2008

Angaben zur Person:

- Geschlecht

Staatsangehörigkeit

- Katalog des Staatsangehörigkeits- und des Gebietsschlüssels

Tätigkeit (vorerst / zuletzt) im Nebenerwerb:

- Ja / Nein

Grund der Anmeldung:

- Neugründung
- Wiedereröffnung nach Verlegung aus einem anderen Meldebezirk
- Gründung nach dem Umwandlungsgesetz
- Wechsel der Rechtsform
- Gesellschaftereintritt
- Erbfolge / Kauf / Pacht

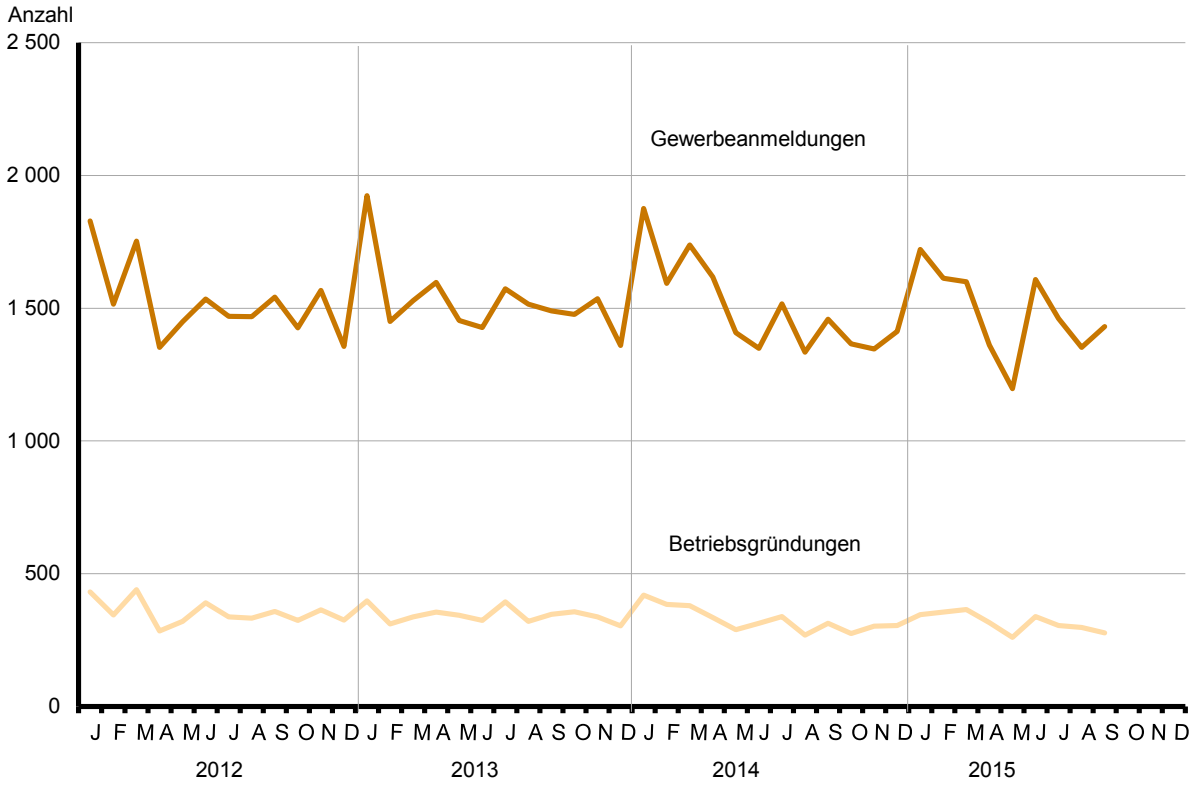
Grund der Abmeldung:

- Vollständige Aufgabe
- Verlegung in einen anderen Meldebezirk
- Aufgabe infolge des Umwandlungsgesetzes
- Wechsel der Rechtsform
- Gesellschafteraustritt
- Erbfolge / Verkauf / Verpachtung

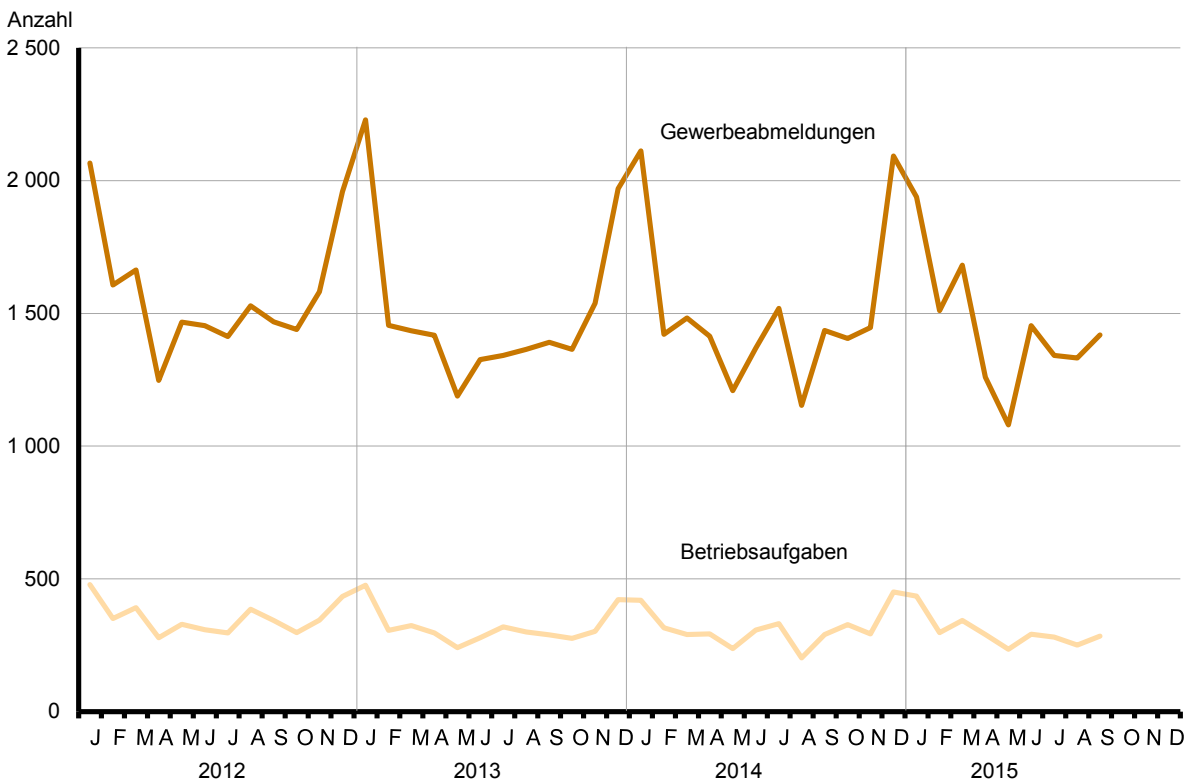
Ursache der Abmeldung:

- Keine Angabe
- Wirtschaftliche Schwierigkeiten
- Insolvenzverfahren
- Von Amts wegen
- Persönliche Gründe
- Betrieb wurde nie ausgeübt
- Verlegung in einen anderen Meldebezirk
- Übergabe wegen Verkauf / Verpachtung

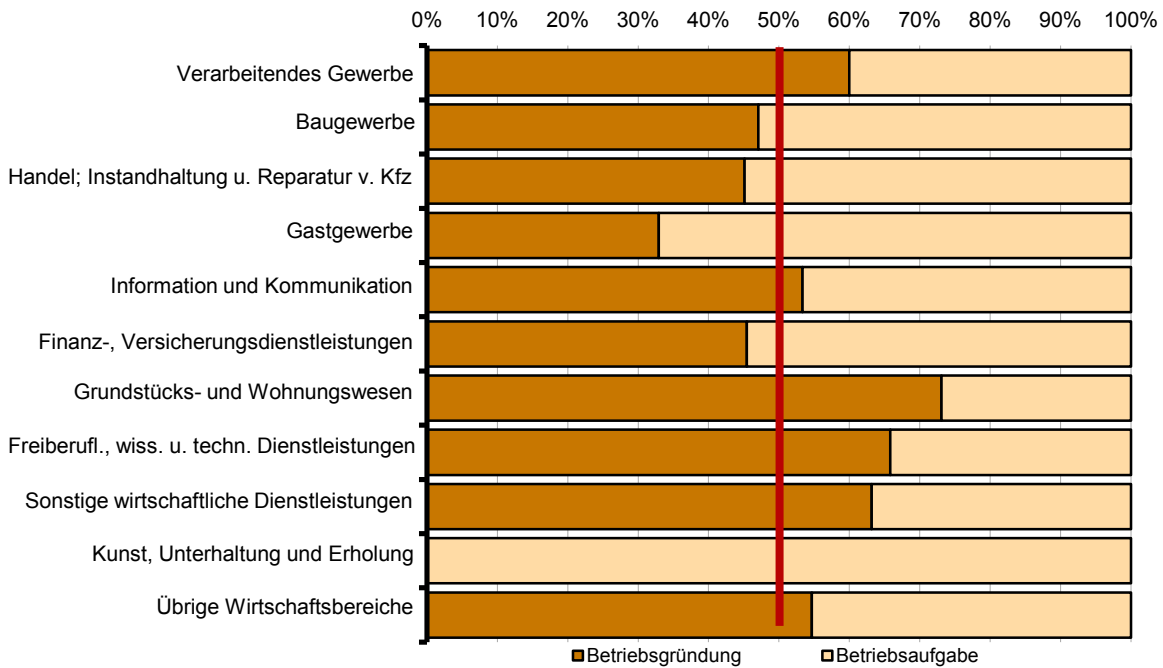
1 Gewerbeanmeldungen und Betriebsgründungen in Brandenburg seit Januar 2012



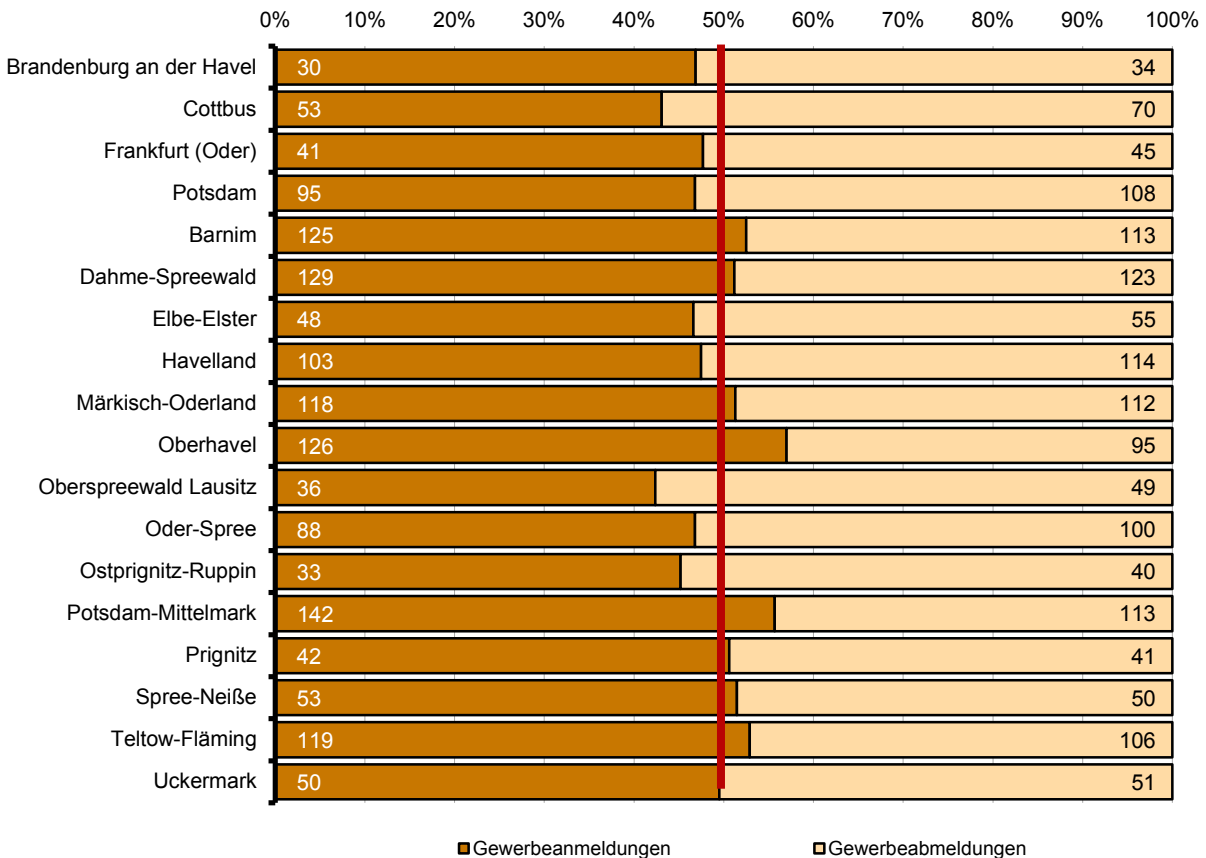
2 Gewerbeabmeldungen und Betriebsaufgaben in Brandenburg seit Januar 2012



3 Betriebsgründungen und -aufgaben in Brandenburg im September 2015 nach Wirtschaftsabschnitten



4 Gewerbean- und Gewerbeabmeldungen in Brandenburg im September 2015 nach Verwaltungsbezirken



Übersicht: Gewerbeanzeigen in Brandenburg von 1997 bis September 2015

Jahr Monat	Anmeldungen		Ummeldungen ²		Abmeldungen	
	insgesamt	darunter: Neu- errichtungen ¹	insgesamt	darunter: Veränderung der Betriebs- tätigkeit ³	insgesamt	darunter: Aufgabe ⁴
1997	25 480	21 429	6 859	3 452	21 074	15 904
1998	26 171	22 136	7 211	3 694	21 615	16 680
1999	24 163	20 149	6 845	3 525	21 245	16 430
2000	22 407	18 964	6 785	3 408	19 882	16 126
2001	21 394	18 126	5 526	2 932	19 793	15 869
2002	20 275	16 953	5 529	2 836	18 194	14 448
2003	24 012	20 790	5 279	2 801	17 058	13 659
2004	30 163	26 183	6 609	3 375	18 245	14 258
2005	26 310	22 074	8 027	4 336	20 755	16 406
2006	25 499	20 955	x	x	21 279	17 037
2007	23 555	19 356	x	x	22 040	17 958
2008	23 464	19 197	x	x	21 773	17 916
2009	23 352	19 274	x	x	20 513	16 666
2010	22 319	18 297	x	x	19 803	16 130
2011	20 521	16 606	x	x	19 371	15 863
2012	18 260	14 473	x	x	18 893	15 514
2013	18 330	14 253	x	x	18 019	14 610
2014	18 015	14 039	x	x	18 062	14 733
2014 Januar	1 875	1 387	x	x	2 112	1 706
Februar	1 593	1 295	x	x	1 421	1 155
März	1 738	1 411	x	x	1 483	1 225
April	1 617	1 282	x	x	1 414	1 111
Mai	1 408	1 136	x	x	1 209	1 003
Juni	1 349	1 046	x	x	1 369	1 136
Juli	1 516	1 176	x	x	1 519	1 230
August	1 334	1 064	x	x	1 154	928
September	1 459	1 156	x	x	1 435	1 170
Oktober	1 366	1 052	x	x	1 406	1 170
November	1 347	1 036	x	x	1 447	1 161
Dezember	1 413	998	x	x	2 093	1 738
2015 Januar	1 721	1 269	x	x	1 938	1 551
Februar	1 613	1 266	x	x	1 510	1 221
März	1 600	1 274	x	x	1 681	1 385
April	1 361	1 070	x	x	1 260	1 033
Mai	1 197	918	x	x	1 080	860
Juni	1 608	1 254	x	x	1 454	1 151
Juli	1 461	1 086	x	x	1 342	1 067
August	1 353	1 048	x	x	1 332	1 104
September	1 431	1 111	x	x	1 419	1 159
Oktober						
November						
Dezember						

1 Betriebsgründungen und sonstige Neuerrichtungen, ohne Zuzüge

2 ab September 2006 ist die Auswertung der Ummeldungen eingestellt (siehe Vorbemerkungen S. 4)

3 Änderung und/oder Erweiterung

1 Gewerbeanmeldungen in Brandenburg im September 2015 nach Wirtschaftsbereichen

Wirtschaftsabschnitt Wirtschaftsabteilung	Gewerbeanmeldungen insgesamt	Neuerichtungen			Zuzug	Übernahme			
		insgesamt	Neugründung	Umwandlung		insgesamt	Rechtsformwechsel	Gesellschaftereintritt	Erbfolge/ Kauf/ Pacht
A Land- und Forstwirtschaft, Fischerei	11	11	11	–	–	–	–	–	–
B Bergbau und Gewinnung von Steinen und Erden	–	–	–	–	–	–	–	–	–
C Verarbeitendes Gewerbe	44	30	30	–	8	6	–	4	2
10 Herstellung von Nahrungs- und Futtermitteln	3	2	2	–	–	1	–	–	1
11 Getränkeherstellung	–	–	–	–	–	–	–	–	–
13 Herstellung von Textilien	2	2	2	–	–	–	–	–	–
14 Herstellung von Bekleidung	6	5	5	–	1	–	–	–	–
16 Herstellung von Holz-, Flecht-, Korb- und Korkwaren (ohne Möbel)	3	2	2	–	1	–	–	–	–
18 Herstellung von Druckerzeugnissen; Vervielfältigung von bespielten Ton-, Bild- und Datenträgern	1	–	–	–	1	–	–	–	–
25 Herstellung von Metallerzeugnissen	10	4	4	–	1	5	–	4	1
26 Herstellung von Datenverarbeitungsgeräten, elektronischen und optischen Erzeugnissen	–	–	–	–	–	–	–	–	–
27 Herstellung von elektrischen Ausrüstungen	–	–	–	–	–	–	–	–	–
28 Maschinenbau	4	2	2	–	2	–	–	–	–
29 Herstellung von Kraftwagen und Kraftwagenteilen	–	–	–	–	–	–	–	–	–
31 Herstellung von Möbeln	–	–	–	–	–	–	–	–	–
D Energieversorgung	24	19	19	–	–	5	2	1	2
E Wasserversorgung; Abwasser- und Abfallentsorgung und Beseitigung von Umweltverschmutzungen	1	1	–	1	–	–	–	–	–
F Baugewerbe	173	119	119	–	34	20	2	17	1
41 Hochbau	3	2	2	–	1	–	–	–	–
42 Tiefbau	6	5	5	–	1	–	–	–	–
43 Vorbereitende Baustellenarbeiten, Bauinstallation und sonstiges Ausbaugewerbe	164	112	112	–	32	20	2	17	1
G Handel; Instandhaltung und Reparatur von Kraftfahrzeugen	325	246	238	8	45	34	8	4	22
45 Handel mit Kraftfahrzeugen; Instandhaltung und Reparatur von Kraftfahrzeugen	41	28	27	1	10	3	2	–	1
46 Großhandel (ohne Handel mit Kfz)	65	56	54	2	8	1	–	–	1
47 Einzelhandel (ohne Handel mit Kfz)	219	162	157	5	27	30	6	4	20
H Verkehr und Lagerei	52	38	38	–	5	9	6	–	3
49 Landverkehr und Transport in Rohrfernleitungen	30	22	22	–	2	6	4	–	2
53 Post-, Kurier- und Expressdienste	6	6	6	–	–	–	–	–	–

1 Gewerbeanmeldungen in Brandenburg im September 2015 nach Wirtschaftsbereichen

Wirtschaftsabschnitt	Wirtschaftsabteilung	Gewerbeanmeldungen insgesamt	Neuerichtungen			Zuzug	Übernahme			
			insgesamt	Neugründung	Umwandlung		insgesamt	Rechtsformwechsel	Gesellschaftereintritt	Erbfolge/Kauf/Pacht
Anzahl										
I	Gastgewerbe	96	70	70	–	3	23	6	–	17
55	Beherbergung	15	12	12	–	–	3	–	–	3
56	Gastronomie	81	58	58	–	3	20	6	–	14
J	Information und Kommunikation	54	44	44	–	10	–	–	–	–
58	Verlagswesen	2	2	2	–	–	–	–	–	–
61	Telekommunikation	–	–	–	–	–	–	–	–	–
62	Erbringung von Dienstleistungen der Informationstechnologie	43	33	33	–	10	–	–	–	–
63	Informationsdienstleistungen	4	4	4	–	–	–	–	–	–
K	Erbringung von Finanz- und Versicherungsdienstleistungen	49	40	40	–	9	–	–	–	–
66	Mit Finanz- und Versicherungsdienstleistungen verbundene Tätigkeiten	40	34	34	–	6	–	–	–	–
L	Grundstücks- und Wohnungswesen	45	29	29	–	15	1	–	1	–
M	Erbringung von freiberuflichen, wissenschaftlichen und technischen Dienstleistungen	112	87	85	2	22	3	2	–	1
70	Verwaltung und Führung von Unternehmen und Betrieben, Unternehmensberatung	26	19	19	–	5	2	2	–	–
73	Werbung und Marktforschung	24	19	19	–	5	–	–	–	–
N	Erbringung von sonstigen wirtschaftlichen Dienstleistungen	196	160	160	–	30	6	2	–	4
77	Vermietung von beweglichen Sachen	13	9	9	–	1	3	1	–	2
78	Vermittlung und Überlassung von Arbeitskräften	6	5	5	–	1	–	–	–	–
79	Reisebüros, Reiseveranstalter und Erbringung sonstiger Reservierungsdienstleistungen	10	8	8	–	2	–	–	–	–
81	Gebäudebetreuung; Garten- und Landschaftsbau	97	80	80	–	16	1	1	–	–
P	Erziehung und Unterricht	28	26	26	–	1	1	–	–	1
Q	Gesundheits- und Sozialwesen	29	26	26	–	2	1	1	–	–
R	Kunst, Unterhaltung und Erholung	32	27	27	–	3	2	–	–	2
O+S	Öffentliche Verwaltung, Verteidigung; Sozialversicherung; Erbringung von sonstigen Dienstleistungen	160	138	138	–	19	3	1	–	2
A-S	Insgesamt	1 431	1 111	1 100	11	206	114	30	27	57

2 Gewerbeanmeldungen in Brandenburg im September 2015 nach Art der Niederlassung, der Rechtsform und bei Einzelunternehmen nach Geschlecht und Staatsangehörigkeit

Art der Niederlassung — Rechtsform — Geschlecht — Staatsangehörigkeit	Gewerbe- anmel- dungen ins- gesamt	Neuerrichtung			Zuzug	Übernahme			
		ins- gesamt	Neu- gründung	Um- wandlung		ins- gesamt	Rechts- form- wechsel	Gesell- schafter- eintritt	Erbfolge/ Kauf/ Pacht
Anzahl									
Insgesamt	1 431	1 111	1 100	11	206	114	30	27	57
nach der Art der Niederlassung									
Hauptniederlassung	1 303	1 012	1 010	2	203	88	19	27	42
Zweigniederlassung	18	13	12	1	1	4	–	–	4
Unselbständige Zweigstelle	110	86	78	8	2	22	11	–	11
nach der Rechtsform des Unternehmens									
Einzelunternehmen	1 105	899	898	1	159	47	4	–	43
Offene Handelsgesellschaft	5	2	2	–	–	3	3	–	–
Kommanditgesellschaft	3	2	2	–	1	–	–	–	–
Gesellschaft mit beschränkter Haftung & Co. KG	30	24	22	2	–	6	2	1	3
Gesellschaft des bürgerlichen Rechts	60	28	28	–	4	28	1	26	1
Aktiengesellschaft	2	2	1	1	–	–	–	–	–
Gesellschaft mit beschränkter Haftung (GmbH)	213	143	136	7	41	29	19	–	10
GmbH ohne UG (haftungsbeschränkt)	166	106	99	7	37	23	14	–	9
Unternehmergesellschaft (UG haftungsbeschränkt)	47	37	37	–	4	6	5	–	1
Private Company Limited by Shares	2	2	2	–	–	–	–	–	–
Genossenschaft	1	1	1	–	–	–	–	–	–
Eingetragener Verein	1	1	1	–	–	–	–	–	–
Sonstige Rechtsformen	9	7	7	–	1	1	1	–	–
Einzelunternehmer/-innen nach Geschlecht									
weiblich	398	327	327	–	57	14	–	–	14
männlich	707	572	571	1	102	33	4	–	29
Einzelunternehmer/-innen nach ausgewählter Staatsangehörigkeit									
deutsch	942	761	760	1	145	36	4	–	32
bulgarisch	11	11	11	–	–	–	–	–	–
griechisch	1	–	–	–	–	1	–	–	1
italienisch	3	2	2	–	1	–	–	–	–
polnisch	56	50	50	–	6	–	–	–	–
rumänisch	26	23	23	–	3	–	–	–	–
türkisch	7	5	5	–	–	2	–	–	2
ungarisch	1	1	1	–	–	–	–	–	–

3 Neugründungen sowie Gewerbetreibende in Brandenburg im September 2015 nach Wirtschaftsbereichen

Wirtschaftsabschnitt Wirtschaftsabteilung	Neugründungen						Gewerbetreibende ¹	
	ins- gesamt	Betriebsgründung			sonstige Neugründung		ins- gesamt	darunter weiblich
		ins- gesamt	Haupt- nieder- lassung	Zweignieder- lassung/un- selbständige Zweigstelle	ins- gesamt	darunter Neben- erwerb		
	Anzahl							
A Land- und Forstwirtschaft, Fischerei	11	–	–	–	11	6	12	2
B Bergbau und Gewinnung von Steinen und Erden	–	–	–	–	–	–	–	–
C Verarbeitendes Gewerbe	30	12	8	4	18	14	34	15
10 Herstellung von Nahrungs- und Futtermitteln	2	1	–	1	1	1	2	–
11 Getränkeherstellung	–	–	–	–	–	–	–	–
13 Herstellung von Textilien	2	–	–	–	2	2	2	1
14 Herstellung von Bekleidung	5	–	–	–	5	3	5	4
16 Herstellung von Holz-, Flecht-, Korb- und Korkwaren (ohne Möbel)	2	–	–	–	2	1	2	1
18 Herstellung von Druckerzeugnissen; Vervielfältigung von bespielten Ton-, Bild- und Datenträgern	–	–	–	–	–	–	–	–
25 Herstellung von Metallernzeugnissen	4	3	2	1	1	1	5	1
26 Herstellung von Datenverarbeitungs- geräten, elektronischen und optischen Erzeugnissen	–	–	–	–	–	–	–	–
27 Herstellung von elektrischen Ausrüstungen	–	–	–	–	–	–	–	–
28 Maschinenbau	2	2	1	1	–	–	2	–
29 Herstellung von Kraftwagen und Kraftwagenteilen	–	–	–	–	–	–	–	–
31 Herstellung von Möbeln	–	–	–	–	–	–	–	–
D Energieversorgung	19	4	3	1	15	13	22	4
E Wasserversorgung; Abwasser- und Abfallentsorgung und Beseitigung von Umweltverschmutzungen	–	–	–	–	–	–	–	–
F Baugewerbe	119	32	31	1	87	21	122	4
41 Hochbau	2	2	2	–	–	–	3	–
42 Tiefbau	5	2	2	–	3	1	5	–
43 Vorbereitende Baustellenarbeiten, Bauinstallation und sonstiges Ausbaugewerbe	112	28	27	1	84	20	114	4
G Handel; Instandhaltung und Reparatur von Kraftfahrzeugen	238	83	45	38	155	104	274	99
45 Handel mit Kraftfahrzeugen; Instandhaltung und Reparatur von Kraftfahrzeugen	27	10	8	2	17	10	29	4
46 Großhandel (ohne Handel mit Kfz)	54	28	16	12	26	16	66	19
47 Einzelhandel (ohne Handel mit Kfz)	157	45	21	24	112	78	179	76
H Verkehr und Lagerei	38	10	7	3	28	12	39	7
49 Landverkehr und Transport in Rohrfernleitungen	22	5	3	2	17	9	22	6
53 Post-, Kurier- und Expressdienste	6	1	1	–	5	1	6	1

3 Neugründungen sowie Gewerbetreibende in Brandenburg im September 2015 nach Wirtschaftsbereichen

Wirtschaftsabschnitt Wirtschaftsabteilung	Neugründungen						Gewerbetreibende ¹		
	ins- gesamt	Betriebsgründung			sonstige Neugründung		ins- gesamt	darunter weiblich	
		ins- gesamt	Haupt- nieder- lassung	Zweignieder- lassung/un- selbständige Zweigstelle	ins- gesamt	darunter Neben- erwerb			
Anzahl									
I Gastgewerbe	70	28	15	13	42	25	74	27	
55 Beherbergung	12	1	–	1	11	9	12	7	
56 Gastronomie	58	27	15	12	31	16	62	20	
J Information und Kommunikation	44	8	6	2	36	28	48	8	
58 Verlagswesen	2	–	–	–	2	2	2	–	
61 Telekommunikation	–	–	–	–	–	–	–	–	
62 Erbringung von Dienstleistungen der Informationstechnologie	33	5	4	1	28	21	36	4	
63 Informationsdienstleistungen	4	–	–	–	4	3	4	2	
K Erbringung von Finanz- und Versicherungsdienstleistungen	40	5	4	1	35	14	40	13	
66 Mit Finanz- und Versicherungs- dienstleistungen verbundene Tätigkeiten	34	2	1	1	32	11	34	12	
L Grundstücks- und Wohnungswesen	29	19	15	4	10	4	32	7	
M Erbringung von freiberuflichen, wissenschaftlichen und technischen Dienstleistungen	85	25	23	2	60	49	93	28	
70 Verwaltung und Führung von Unternehmen und Betrieben, Unternehmensberatung	19	11	11	–	8	7	24	7	
73 Werbung und Marktforschung	19	2	2	–	17	12	19	6	
N Erbringung von sonstigen wirtschaftlichen Dienstleistungen	160	24	15	9	136	80	167	39	
77 Vermietung von beweglichen Sachen	9	–	–	–	9	7	9	1	
78 Vermittlung und Überlassung von Arbeitskräften	5	3	–	3	2	1	10	1	
79 Reisebüros, Reiseveranstalter und Erbringung sonstiger Reservierungsdienstleistungen	8	2	1	1	6	5	8	4	
81 Gebäudebetreuung; Garten- und Landschaftsbau	80	14	10	4	66	35	82	16	
P Erziehung und Unterricht	26	9	4	5	17	14	32	14	
Q Gesundheits- und Sozialwesen	26	3	1	2	23	16	26	17	
R Kunst, Unterhaltung und Erholung	27	–	–	–	27	25	27	4	
O+S Öffentliche Verwaltung, Verteidigung; Sozialversicherung; Erbringung von sonstigen Dienstleistungen	138	15	10	5	123	75	138	84	
A-S	Insgesamt	1 100	277	187	90	823	500	1 180	372

¹ anzeigepflichtige Personen, die eine Neugründung vorgenommen haben

4 Neugründungen sowie Gewerbetreibende in Brandenburg im September 2015 nach der Rechtsform und bei Einzelunternehmen nach Geschlecht und Staatsangehörigkeit

Rechtsform — Geschlecht — Staatsangehörigkeit	Neugründungen						Gewerbetreibende ¹	
	ins- gesamt	Betriebsgründung			sonstige Neugründung		ins- gesamt	darunter weiblich
		ins- gesamt	Haupt- nieder- lassung	Zweignieder- lassung/un- selbständige Zweigstelle	ins- gesamt	darunter Neben- erwerb		
	Anzahl							
Insgesamt	1 100	277	187	90	823	500	1 180	372
	nach der Rechtsform des Unternehmens							
Einzelunternehmen	898	105	66	39	793	470	898	327
Offene Handelsgesellschaft	2	1	1	–	1	1	4	1
Kommanditgesellschaft	2	2	1	1	–	–	4	2
Gesellschaft mit beschränkter Haftung & Co. KG	22	22	17	5	–	–	31	4
Gesellschaft des bürgerlichen Rechts	28	19	17	2	9	9	53	12
Aktiengesellschaft	1	1	–	1	–	–	–	–
Gesellschaft mit beschränkter Haftung (GmbH)	136	119	83	36	17	17	181	25
GmbH ohne UG (haftungsbeschränkt)	99	93	58	35	6	6	142	22
Unternehmergeellschaft (UG haftungsbeschränkt)	37	26	25	1	11	11	39	3
Private Company Limited by Shares	2	1	–	1	1	1	2	1
Genossenschaft	1	1	1	–	–	–	1	–
Eingetragener Verein	1	–	–	–	1	1	2	–
Sonstige Rechtsformen	7	6	1	5	1	1	4	–
	Einzelunternehmer/-innen nach Geschlecht							
weiblich	327	30	13	17	297	198	x	x
männlich	571	75	53	22	496	272	x	x
	Einzelunternehmer/-innen nach ausgewählter Staatsangehörigkeit							
deutsch	760	86	50	36	674	451	760	291
bulgarisch	11	–	–	–	11	–	11	1
griechisch	–	–	–	–	–	–	–	–
italienisch	2	–	–	–	2	–	2	–
polnisch	50	4	4	–	46	8	50	14
rumänisch	23	1	1	–	22	1	23	1
türkisch	5	3	3	–	2	1	5	–
ungarisch	1	–	–	–	1	–	1	1

¹ anzeigepflichtige Personen, die eine Neugründung vorgenommen haben

5 Gewerbeabmeldungen in Brandenburg im September 2015 nach Wirtschaftsbereichen

Wirtschaftsabschnitt Wirtschaftsabteilung	Gewerbeabmeldungen insgesamt	Aufgabe			Fortzug	Übergabe			
		insgesamt	vollständige Aufgabe	Umwandlung		insgesamt	Rechtsformwechsel	Gesellschafteraustritt	Erbfolge/Verkauf/Verpachtung
A Land- und Forstwirtschaft, Fischerei	10	9	9	–	–	1	–	1	–
B Bergbau und Gewinnung von Steinen und Erden	–	–	–	–	–	–	–	–	–
C Verarbeitendes Gewerbe	31	25	24	1	4	2	–	2	–
10 Herstellung von Nahrungs- und Futtermitteln	3	3	3	–	–	–	–	–	–
11 Getränkeherstellung	–	–	–	–	–	–	–	–	–
13 Herstellung von Textilien	3	3	3	–	–	–	–	–	–
14 Herstellung von Bekleidung	5	4	4	–	1	–	–	–	–
16 Herstellung von Holz-, Flecht-, Korb- und Korkwaren (ohne Möbel)	–	–	–	–	–	–	–	–	–
18 Herstellung von Druckerzeugnissen; Vervielfältigung von bespielten Ton-, Bild- und Datenträgern	–	–	–	–	–	–	–	–	–
25 Herstellung von Metallerzeugnissen	4	3	3	–	1	–	–	–	–
26 Herstellung von Datenverarbeitungsgeräten, elektronischen und optischen Erzeugnissen	1	1	–	1	–	–	–	–	–
27 Herstellung von elektrischen Ausrüstungen	1	1	1	–	–	–	–	–	–
28 Maschinenbau	1	1	1	–	–	–	–	–	–
29 Herstellung von Kraftwagen und Kraftwagenteilen	3	1	1	–	–	2	–	2	–
31 Herstellung von Möbeln	–	–	–	–	–	–	–	–	–
D Energieversorgung	25	18	17	1	2	5	2	1	2
E Wasserversorgung; Abwasser- und Abfallentsorgung und Beseitigung von Umweltverschmutzungen	5	4	3	1	1	–	–	–	–
F Baugewerbe	224	186	184	2	17	21	2	17	2
41 Hochbau	5	3	3	–	2	–	–	–	–
42 Tiefbau	–	–	–	–	–	–	–	–	–
43 Vorbereitende Baustellenarbeiten, Bauinstallation und sonstiges Ausbaugewerbe	219	183	181	2	15	21	2	17	2
G Handel; Instandhaltung und Reparatur von Kraftfahrzeugen	358	289	281	8	38	31	7	4	20
45 Handel mit Kraftfahrzeugen; Instandhaltung und Reparatur von Kraftfahrzeugen	38	33	32	1	3	2	–	1	1
46 Großhandel (ohne Handel mit Kfz)	70	50	50	–	12	8	5	1	2
47 Einzelhandel (ohne Handel mit Kfz)	250	206	199	7	23	21	2	2	17
H Verkehr und Lagerei	31	22	22	–	3	6	3	–	3
49 Landverkehr und Transport in Rohrfernleitungen	14	11	11	–	–	3	1	–	2
53 Post-, Kurier- und Expressdienste	6	5	5	–	1	–	–	–	–

5 Gewerbeabmeldungen in Brandenburg im September 2015 nach Wirtschaftsbereichen

Wirtschaftsabschnitt	Wirtschaftsabteilung	Gewerbeabmeldungen insgesamt	Aufgabe			Fortzug	Übergabe			
			insgesamt	vollständige Aufgabe	Umwandlung		insgesamt	Rechtsformwechsel	Gesellschafteraustritt	Erbfolge/Verkauf/Verpachtung
Anzahl										
I	Gastgewerbe	134	113	113	–	1	20	3	–	17
55	Beherbergung	23	20	20	–	–	3	–	–	3
56	Gastronomie	111	93	93	–	1	17	3	–	14
J	Information und Kommunikation	40	31	31	–	9	–	–	–	–
58	Verlagswesen	–	–	–	–	–	–	–	–	–
61	Telekommunikation	–	–	–	–	–	–	–	–	–
62	Erbringung von Dienstleistungen der Informationstechnologie	29	23	23	–	6	–	–	–	–
63	Informationsdienstleistungen	5	3	3	–	2	–	–	–	–
K	Erbringung von Finanz- und Versicherungsdienstleistungen	69	58	57	1	11	–	–	–	–
66	Mit Finanz- und Versicherungsdienstleistungen verbundene Tätigkeiten	66	55	55	–	11	–	–	–	–
L	Grundstücks- und Wohnungswesen	33	18	17	1	12	3	–	1	2
M	Erbringung von freiberuflichen, wissenschaftlichen und technischen Dienstleistungen	81	62	60	2	15	4	2	–	2
70	Verwaltung und Führung von Unternehmen und Betrieben, Unternehmensberatung	21	13	13	–	6	2	1	–	1
73	Werbung und Marktforschung	23	18	18	–	5	–	–	–	–
N	Erbringung von sonstigen wirtschaftlichen Dienstleistungen	186	156	154	2	25	5	1	2	2
77	Vermietung von beweglichen Sachen	15	12	12	–	2	1	1	–	–
78	Vermittlung und Überlassung von Arbeitskräften	6	6	6	–	–	–	–	–	–
79	Reisebüros, Reiseveranstalter und Erbringung sonstiger Reservierungsdienstleistungen	7	6	6	–	1	–	–	–	–
81	Gebäudebetreuung; Garten- und Landschaftsbau	90	76	74	2	13	1	–	1	–
P	Erziehung und Unterricht	13	13	13	–	–	–	–	–	–
Q	Gesundheits- und Sozialwesen	16	11	11	–	2	3	–	–	3
R	Kunst, Unterhaltung und Erholung	15	13	13	–	2	–	–	–	–
O+S	Öffentliche Verwaltung, Verteidigung; Sozialversicherung; Erbringung von sonstigen Dienstleistungen	148	131	131	–	13	4	1	1	2
A-S	Insgesamt	1 419	1 159	1 140	19	155	105	21	29	55

6 Gewerbeabmeldungen in Brandenburg im September 2015 nach Art der Niederlassung, der Rechtsform und bei Einzelunternehmen nach Geschlecht und Staatsangehörigkeit

Art der Niederlassung — Rechtsform — Geschlecht — Staatsangehörigkeit	Gewerbeabmeldungen insgesamt	Aufgabe			Fortzug	Übergabe			
		insgesamt	vollständige Aufgabe	Umwandlung		insgesamt	Rechtsformwechsel	Gesellschafteraustritt	Erbfolge/ Verkauf/ Verpachtung
Anzahl									
Insgesamt	1 419	1 159	1 140	19	155	105	21	29	55
nach der Art der Niederlassung									
Hauptniederlassung	1 259	1 038	1 029	9	146	75	13	29	33
Zweigniederlassung	44	34	34	–	3	7	–	–	7
Unselbständige Zweigstelle	116	87	77	10	6	23	8	–	15
nach der Rechtsform des Unternehmens									
Einzelunternehmen	1 125	970	970	–	118	37	6	–	31
Offene Handelsgesellschaft	4	2	2	–	–	2	2	–	–
Kommanditgesellschaft	2	1	1	–	1	–	–	–	–
Gesellschaft mit beschränkter Haftung & Co. KG	28	20	20	–	4	4	–	1	3
Gesellschaft des bürgerlichen Rechts	75	36	35	1	1	38	8	28	2
Aktiengesellschaft	2	2	1	1	–	–	–	–	–
Gesellschaft mit beschränkter Haftung (GmbH)	167	115	98	17	31	21	3	–	18
GmbH ohne UG (haftungsbeschränkt)	142	98	81	17	27	17	1	–	16
Unternehmergesellschaft (UG haftungsbeschränkt)	25	17	17	–	4	4	2	–	2
Private Company Limited by Shares	4	4	4	–	–	–	–	–	–
Genossenschaft	1	1	1	–	–	–	–	–	–
Eingetragener Verein	6	5	5	–	–	1	–	–	1
Sonstige Rechtsformen	5	3	3	–	–	2	2	–	–
Einzelunternehmer/-innen nach Geschlecht									
weiblich	376	333	333	–	35	8	1	–	7
männlich	749	637	637	–	83	29	5	–	24
Einzelunternehmer/-innen nach ausgewählter Staatsangehörigkeit									
deutsch	956	822	822	–	105	29	6	–	23
bulgarisch	23	23	23	–	–	–	–	–	–
griechisch	–	–	–	–	–	–	–	–	–
italienisch	1	1	1	–	–	–	–	–	–
polnisch	55	50	50	–	5	–	–	–	–
rumänisch	23	20	20	–	3	–	–	–	–
türkisch	5	3	3	–	–	2	–	–	2
ungarisch	4	4	4	–	–	–	–	–	–

**7 Vollständige Aufgaben sowie Gewerbetreibende in Brandenburg im September 2015
nach Wirtschaftsbereichen**

Wirtschaftsabschnitt Wirtschaftsabteilung	Vollständige Aufgabe						Gewerbetreibende ¹	
	ins- gesamt	Betriebsaufgabe			sonstige Stilllegung		ins- gesamt	darunter weiblich
		ins- gesamt	Haupt- nieder- lassung	Zweignieder- lassung/un- selbständige Zweigstelle	ins- gesamt	darunter Neben- erwerb		
Anzahl								
A Land- und Forstwirtschaft, Fischerei	9	–	–	–	9	6	9	2
B Bergbau und Gewinnung von Steinen und Erden	–	–	–	–	–	–	–	–
C Verarbeitendes Gewerbe	24	8	4	4	16	9	24	10
10 Herstellung von Nahrungs- und Futtermitteln	3	1	1	–	2	2	3	1
11 Getränkeherstellung	–	–	–	–	–	–	–	–
13 Herstellung von Textilien	3	–	–	–	3	3	3	3
14 Herstellung von Bekleidung	4	1	1	–	3	2	4	4
16 Herstellung von Holz-, Flecht-, Korb- und Korkwaren (ohne Möbel)	–	–	–	–	–	–	–	–
18 Herstellung von Druckerzeugnissen; Vervielfältigung von bespielten Ton-, Bild- und Datenträgern	–	–	–	–	–	–	–	–
25 Herstellung von Metallerzeugnissen	3	–	–	–	3	–	3	–
26 Herstellung von Datenverarbeitungs- geräten, elektronischen und optischen Erzeugnissen	–	–	–	–	–	–	–	–
27 Herstellung von elektrischen Ausrüstungen	1	–	–	–	1	–	1	1
28 Maschinenbau	1	1	1	–	–	–	2	–
29 Herstellung von Kraftwagen und Kraftwagenteilen	1	1	–	1	–	–	1	–
31 Herstellung von Möbeln	–	–	–	–	–	–	–	–
D Energieversorgung	17	7	7	–	10	7	22	4
E Wasserversorgung; Abwasser- und Abfallentsorgung und Beseitigung von Umweltverschmutzungen	3	–	–	–	3	1	3	–
F Baugewerbe	184	36	34	2	148	19	191	9
41 Hochbau	3	2	2	–	1	–	4	–
42 Tiefbau	–	–	–	–	–	–	–	–
43 Vorbereitende Baustellenarbeiten, Bauinstallation und sonstiges Ausbaugewerbe	181	34	32	2	147	19	187	9
G Handel; Instandhaltung und Reparatur von Kraftfahrzeugen	281	101	35	66	180	87	305	97
45 Handel mit Kraftfahrzeugen; Instandhaltung und Reparatur von Kraftfahrzeugen	32	11	7	4	21	8	33	3
46 Großhandel (ohne Handel mit Kfz)	50	14	9	5	36	18	52	11
47 Einzelhandel (ohne Handel mit Kfz)	199	76	19	57	123	61	220	83
H Verkehr und Lagerei	22	7	6	1	15	4	24	5
49 Landverkehr und Transport in Rohrfernleitungen	11	3	3	–	8	3	11	3
53 Post-, Kurier- und Expressdienste	5	–	–	–	5	1	5	2

**7 Vollständige Aufgaben sowie Gewerbetreibende in Brandenburg im September 2015
nach Wirtschaftsbereichen**

Wirtschaftsabschnitt Wirtschaftsabteilung		Vollständige Aufgabe					Gewerbetreibende ¹		
		ins- gesamt	Betriebsaufgabe			sonstige Stilllegung		ins- gesamt	darunter weiblich
			ins- gesamt	Haupt- nieder- lassung	Zweignieder- lassung/un- selbständige Zweigstelle	ins- gesamt	darunter Neben- erwerb		
Anzahl									
I	Gastgewerbe	113	57	42	15	56	21	124	48
55	Beherbergung	20	5	2	3	15	10	29	13
56	Gastronomie	93	52	40	12	41	11	95	35
J	Information und Kommunikation	31	7	6	1	24	15	34	6
58	Verlagswesen	–	–	–	–	–	–	–	–
61	Telekommunikation	–	–	–	–	–	–	–	–
62	Erbringung von Dienstleistungen der Informationstechnologie	23	4	3	1	19	11	26	2
63	Informationsdienstleistungen	3	–	–	–	3	2	3	2
K	Erbringung von Finanz- und Versicherungsdienstleistungen	57	6	4	2	51	19	58	18
66	Mit Finanz- und Versicherungs- dienstleistungen verbundene Tätigkeiten	55	4	2	2	51	19	55	18
L	Grundstücks- und Wohnungswesen	17	7	6	1	10	5	20	7
M	Erbringung von freiberuflichen, wissenschaftlichen und technischen Dienstleistungen	60	13	9	4	47	28	66	20
70	Verwaltung und Führung von Unternehmen und Betrieben, Unternehmensberatung	13	2	1	1	11	8	13	3
73	Werbung und Marktforschung	18	1	–	1	17	11	18	12
N	Erbringung von sonstigen wirtschaftlichen Dienstleistungen	154	14	10	4	140	82	169	51
77	Vermietung von beweglichen Sachen	12	4	3	1	8	5	14	3
78	Vermittlung und Überlassung von Arbeitskräften	6	3	2	1	3	2	12	3
79	Reisebüros, Reiseveranstalter und Erbringung sonstiger Reservierungsdienstleistungen	6	–	–	–	6	3	6	5
81	Gebäudebetreuung; Garten- und Landschaftsbau	74	6	5	1	68	33	75	14
P	Erziehung und Unterricht	13	6	2	4	7	3	13	5
Q	Gesundheits- und Sozialwesen	11	1	1	–	10	6	11	6
R	Kunst, Unterhaltung und Erholung	13	1	1	–	12	8	14	5
O+S	Öffentliche Verwaltung, Verteidigung; Sozialversicherung; Erbringung von sonstigen Dienstleistungen	131	13	6	7	118	61	132	76
A-S	Insgesamt	1 140	284	173	111	856	381	1 219	369

¹ anzeigepflichtige Personen, die eine vollständige Aufgabe vorgenommen haben

8 Vollständige Aufgaben sowie Gewerbetreibende in Brandenburg im September 2015 nach der Rechtsform und bei Einzelunternehmen nach Geschlecht und Staatsangehörigkeit

Rechtsform — Geschlecht — Staatsangehörigkeit	Vollständige Aufgabe						Gewerbetreibende ¹	
	ins- gesamt	Betriebsaufgabe			sonstige Stilllegung		ins- gesamt	darunter weiblich
		ins- gesamt	Haupt- nieder- lassung	Zweignieder- lassung/un- selbständige Zweigstelle	ins- gesamt	darunter Neben- erwerb		
	Anzahl							
Insgesamt	1 140	284	173	111	856	381	1 219	369
	nach der Rechtsform des Unternehmens							
Einzelunternehmen	970	126	77	49	844	369	970	333
Offene Handelsgesellschaft	2	2	2	–	–	–	4	1
Kommanditgesellschaft	1	1	1	–	–	–	1	–
Gesellschaft mit beschränkter Haftung & Co. KG	20	19	9	10	1	1	28	1
Gesellschaft des bürgerlichen Rechts	35	26	21	5	9	9	61	11
Aktiengesellschaft	1	1	–	1	–	–	–	–
Gesellschaft mit beschränkter Haftung (GmbH)	98	96	57	39	2	2	136	21
GmbH ohne UG (haftungsbeschränkt)	81	80	42	38	1	1	119	16
Unternehmergeellschaft (UG haftungsbeschränkt)	17	16	15	1	1	1	17	5
Private Company Limited by Shares	4	4	1	3	–	–	5	–
Genossenschaft	1	1	–	1	–	–	1	–
Eingetragener Verein	5	5	2	3	–	–	12	2
Sonstige Rechtsformen	3	3	3	–	–	–	1	–
	Einzelunternehmer/-innen nach Geschlecht							
weiblich	333	44	27	17	289	154	x	x
männlich	637	82	50	32	555	215	x	x
	Einzelunternehmer/-innen nach ausgewählter Staatsangehörigkeit							
deutsch	822	110	65	45	712	352	822	312
bulgarisch	23	2	2	–	21	–	23	–
griechisch	–	–	–	–	–	–	–	–
italienisch	1	–	–	–	1	–	1	–
polnisch	50	1	1	–	49	8	50	8
rumänisch	20	–	–	–	20	1	20	–
türkisch	3	1	–	1	2	–	3	–
ungarisch	4	–	–	–	4	–	4	–

¹ anzeigepflichtige Personen, die eine vollständige Aufgabe vorgenommen haben

9 Gewerbeanmeldungen in Brandenburg im September 2015 nach ausgewählten Merkmalen und Verwaltungsbezirken

Amtlicher Gemeinde- schlüssel	Kreisfreie Stadt Landkreis	Gewerbean- meldungen insgesamt	Neugründung	Umwandlung	Zuzug	Übernahme
12 0 51 000	Brandenburg an der Havel	30	23	–	1	6
12 0 52 000	Cottbus	53	46	2	2	3
12 0 53 000	Frankfurt (Oder)	41	33	1	1	6
12 0 54 000	Potsdam	95	82	–	9	4
12 0 60 000	Barnim	125	93	–	25	7
12 0 61 000	Dahme-Spreewald	129	85	–	21	23
12 0 62 000	Elbe–Elster	48	38	1	8	1
12 0 63 000	Havelland	103	80	–	17	6
12 0 64 000	Märkisch-Oderland	118	82	2	25	9
12 0 65 000	Oberhavel	126	104	–	17	5
12 0 66 000	Oberspreewald-Lausitz	36	27	1	2	6
12 0 67 000	Oder-Spree	88	68	–	17	3
12 0 68 000	Ostprignitz-Ruppin	33	27	–	2	4
12 0 69 000	Potsdam-Mittelmark	142	104	1	25	12
12 0 70 000	Prignitz	42	34	–	5	3
12 0 71 000	Spree-Neiße	53	44	1	3	5
12 0 72 000	Teltow-Fläming	119	89	1	21	8
12 0 73 000	Uckermark	50	41	1	5	3
12 0 00 000	Land Brandenburg	1 431	1 100	11	206	114

10 Gewerbeabmeldungen in Brandenburg im September 2015 nach ausgewählten Merkmalen und Verwaltungsbezirken

Amtlicher Gemeinde- schlüssel	Kreisfreie Stadt Landkreis	Gewerbeab- meldungen insgesamt	Vollständige Aufgabe	Umwandlung	Fortzug	Übergabe
12 0 51 000	Brandenburg an der Havel	34	25	–	3	6
12 0 52 000	Cottbus	70	59	3	6	2
12 0 53 000	Frankfurt (Oder)	45	38	2	2	3
12 0 54 000	Potsdam	108	87	–	13	8
12 0 60 000	Barnim	113	88	–	14	11
12 0 61 000	Dahme-Spreewald	123	86	2	18	17
12 0 62 000	Elbe-Elster	55	44	–	6	5
12 0 63 000	Havelland	114	96	–	15	3
12 0 64 000	Märkisch-Oderland	112	90	2	13	7
12 0 65 000	Oberhavel	95	80	–	7	8
12 0 66 000	Oberspreewald-Lausitz	49	39	1	5	4
12 0 67 000	Oder-Spree	100	83	1	13	3
12 0 68 000	Ostprignitz-Ruppin	40	34	–	5	1
12 0 69 000	Potsdam-Mittelmark	113	91	1	12	9
12 0 70 000	Prignitz	41	33	2	3	3
12 0 71 000	Spree-Neiße	50	43	1	1	5
12 0 72 000	Teltow-Fläming	106	86	1	14	5
12 0 73 000	Uckermark	51	38	3	5	5
12 0 00 000	Land Brandenburg	1 419	1 140	19	155	105

11 Gewerbebeanmeldungen in Brandenburg im September 2015 nach Wirtschaftsabschnitten und Verwaltungsbezirken

Amtlicher Gemeinde- schlüssel	Kreisfreie Stadt Landkreis	Gewerbean- meldungen insgesamt	Land- und Forstwirt- schaft	Verar- beitendes Gewerbe	Bau- gewerbe	Handel; Instand- haltung und Reparatur von Kfz	Verkehr und Lagerei
			A	C	F	G	H
12 0 51 000	Brandenburg an der Havel	30	–	–	3	10	1
12 0 52 000	Cottbus	53	1	–	4	17	–
12 0 53 000	Frankfurt (Oder)	41	–	–	12	12	–
12 0 54 000	Potsdam	95	–	1	9	28	3
12 0 60 000	Barnim	125	2	3	16	27	4
12 0 61 000	Dahme-Spreewald	129	–	8	19	22	6
12 0 62 000	Elbe-Elster	48	–	1	4	19	–
12 0 63 000	Havelland	103	1	8	9	21	3
12 0 64 000	Märkisch-Oderland	118	1	–	14	31	3
12 0 65 000	Oberhavel	126	1	2	9	27	4
12 0 66 000	Oberspreewald-Lausitz	36	1	2	3	4	1
12 0 67 000	Oder-Spree	88	1	3	17	14	3
12 0 68 000	Ostprignitz-Ruppin	33	–	1	2	8	3
12 0 69 000	Potsdam-Mittelmark	142	–	5	9	26	10
12 0 70 000	Prignitz	42	1	3	15	4	1
12 0 71 000	Spree-Neiße	53	–	2	6	16	2
12 0 72 000	Teltow-Fläming	119	2	5	18	29	6
12 0 73 000	Uckermark	50	–	–	4	10	2
12 0 00 000	Land Brandenburg	1 431	11	44	173	325	52

Davon							Amtlicher Gemeinde- schlüssel
Gastgewerbe	Information und Kommuni- kation	Erbringung von Finanz- und Versiche- rungsdienst- leistungen	Grundstücks- und Wohnungs- wesen	Erbringung von freiberuflichen, wissenschaft- lichen und technischen Dienst- leistungen	Erbringung von sonstigen wirt- schaftlichen Dienst- leistungen	Übrige Wirtschafts- zweige	
I	J	K	L	M	N	B, D, E, O-S	
3	1	–	–	2	4	6	12 0 51 000
3	1	3	–	1	7	16	12 0 52 000
5	1	2	–	3	2	4	12 0 53 000
4	9	4	3	8	16	10	12 0 54 000
11	5	4	2	9	13	29	12 0 60 000
7	6	3	4	17	26	11	12 0 61 000
6	–	1	1	4	1	11	12 0 62 000
6	5	3	4	8	8	27	12 0 63 000
5	4	4	2	8	23	23	12 0 64 000
9	6	5	6	12	25	20	12 0 65 000
5	2	1	–	3	6	8	12 0 66 000
2	3	3	3	8	11	20	12 0 67 000
5	–	1	–	–	7	6	12 0 68 000
7	5	9	13	12	14	32	12 0 69 000
2	–	–	2	2	3	9	12 0 70 000
3	1	1	1	1	9	11	12 0 71 000
5	4	1	3	8	15	23	12 0 72 000
8	1	4	1	6	6	8	12 0 73 000
96	54	49	45	112	196	274	12 0 00 000

12 Gewerbeabmeldungen in Brandenburg im September 2015 nach Wirtschaftsabschnitten und Verwaltungsbezirken

Amtlicher Gemeinde- schlüssel	Kreisfreie Stadt Landkreis	Gewerbeab- meldungen insgesamt	Land- und Forstwirt- schaft	Verar- beitendes Gewerbe	Bau- gewerbe	Handel; Instand- haltung und Reparatur von Kfz	Verkehr und Lagerei
			A	C	F	G	H
12 0 51 000	Brandenburg an der Havel	34	1	1	7	5	1
12 0 52 000	Cottbus	70	2	–	5	16	–
12 0 53 000	Frankfurt (Oder)	45	–	2	10	7	1
12 0 54 000	Potsdam	108	–	1	12	27	2
12 0 60 000	Barnim	113	2	2	19	25	4
12 0 61 000	Dahme-Spreewald	123	–	4	26	28	2
12 0 62 000	Elbe-Elster	55	–	1	5	27	–
12 0 63 000	Havelland	114	1	2	37	24	2
12 0 64 000	Märkisch-Oderland	112	–	3	21	31	1
12 0 65 000	Oberhavel	95	–	2	13	27	5
12 0 66 000	Oberspreewald-Lausitz	49	–	–	4	19	1
12 0 67 000	Oder-Spree	100	2	–	14	25	4
12 0 68 000	Ostprignitz-Ruppin	40	–	2	3	10	–
12 0 69 000	Potsdam-Mittelmark	113	1	5	11	21	5
12 0 70 000	Prignitz	41	1	–	7	12	1
12 0 71 000	Spree-Neiße	50	–	2	9	10	–
12 0 72 000	Teltow-Fläming	106	–	1	15	32	2
12 0 73 000	Uckermark	51	–	3	6	12	–
12 0 00 000	Land Brandenburg	1 419	10	31	224	358	31

Davon							Amtlicher Gemeinde- schlüssel
Gastgewerbe	Information und Kommuni- kation	Erbringung von Finanz- und Versiche- rungsdienst- leistungen	Grundstücks- und Wohnungs- wesen	Erbringung von freiberuflichen, wissenschaft- lichen und technischen Dienst- leistungen	Erbringung von sonstigen wirt- schaftlichen Dienst- leistungen	Übrige Wirtschafts- zweige	
I	J	K	L	M	N	B, D, E, O-S	
4	2	3	1	1	6	2	12 0 51 000
8	2	6	1	4	9	17	12 0 52 000
4	3	1	1	–	7	9	12 0 53 000
10	8	3	–	13	22	10	12 0 54 000
11	6	2	3	10	11	18	12 0 60 000
7	1	8	10	6	18	13	12 0 61 000
2	1	3	1	3	7	5	12 0 62 000
8	1	4	5	5	10	15	12 0 63 000
10	3	5	2	5	18	13	12 0 64 000
11	1	1	1	7	7	20	12 0 65 000
5	2	3	–	4	6	5	12 0 66 000
5	1	11	1	6	13	18	12 0 67 000
6	3	1	1	–	8	6	12 0 68 000
11	2	5	3	7	14	28	12 0 69 000
5	–	3	1	2	4	5	12 0 70 000
9	1	6	1	1	4	7	12 0 71 000
12	2	2	1	3	17	19	12 0 72 000
6	1	2	–	4	5	12	12 0 73 000
134	40	69	33	81	186	222	12 0 00 000

Das Amt für Statistik Berlin-Brandenburg

Das Amt für Statistik Berlin-Brandenburg ist für beide Länder die zentrale Dienstleistungseinrichtung auf dem Gebiet der amtlichen Statistik. Das Amt erbringt Serviceleistungen im Bereich Information und Analyse für die breite Öffentlichkeit, für alle gesellschaftlichen Gruppen sowie für Kunden aus Verwaltung und Politik, Wirtschaft und Wissenschaft. Kerngeschäft des Amtes ist die Durchführung der gesetzlich angeordneten amtlichen Statistiken für Berlin und Brandenburg. Das Amt erhebt die Daten, bereitet sie auf, interpretiert und analysiert sie und veröffentlicht die Ergebnisse. Die Grundversorgung aller Nutzer mit statistischen Informationen erfolgt unentgeltlich, im Wesentlichen über das Internet und den Informationsservice. Daneben werden nachfrage- und zielgruppenorientierte Standardauswertungen zu Festpreisen angeboten. Kundenspezifische Aufbereitung / Beratung zu kostendeckenden Preisen ergänzt das Spektrum der Informationsbereitstellung.

Amtliche Statistik im Verbund

Die Statistiken werden bundesweit nach einheitlichen Konzepten, Methoden und Verfahren arbeitsteilig erstellt. Die statistischen Ämter der Länder sind dabei grundsätzlich für die Durchführung der Erhebungen, für die Aufbereitung und Veröffentlichung der Länderergebnisse zuständig. Durch diese Kooperation in einem „Statistikverbund“ entstehen für alle Länder vergleichbare und zu einem Bundesergebnis zusammenführbare Erhebungsergebnisse.

Produkte und Dienstleistungen

Informationsservice

info@statistik-bbb.de
mit statistischen Informationen für jedermann und Beratung sowie maßgeschneiderte Aufbereitungen von Daten über Berlin und Brandenburg.
Auskunft, Beratung, Pressedienst sowie Fachbibliothek.

Standort Potsdam

Behlertstraße 3a, 14467 Potsdam
Tel. 0331 8173 - 1777
Fax 030 9028 - 4091
Mo – Do 9 – 15 Uhr, Fr 9 – 14 Uhr

Standort Berlin

Alt-Friedrichsfelde 60, 10315 Berlin
Bibliothek
Tel. 030 9021 - 3540
Mo – Do 9 – 15 Uhr, Fr 9 – 14 Uhr

Internet-Angebot

www.statistik-berlin-brandenburg.de
mit aktuellen Daten, Pressemitteilungen, Statistischen Berichten zum kostenlosen Herunterladen, regionalstatistischen Informationen, Wahlstatistiken und -analysen sowie einem Überblick über das gesamte Leistungsspektrum des Amtes.

Statistische Jahrbücher

mit einer Vielzahl von Tabellen aus nahezu allen Arbeitsgebieten der amtlichen Statistik.

Statistische Berichte

mit Ergebnissen der einzelnen Statistiken in Tabellen in tiefer sachlicher Gliederung und Grafiken zur Veranschaulichung von Entwicklungen und Strukturen.
Mit dieser Reihe werden die bisherigen Veröffentlichungen Statistischer Berichte aus dem Landesbetrieb für Datenverarbeitung und Statistik Land Brandenburg sowie dem Statistischen Landesamt Berlin fortgesetzt.

Datenangebot aus dem Sachgebiet

Informationen zu dieser Veröffentlichung

Referat 34
Tel. 0331 8173 - 1348/1341
Tel. 030 9021 - 3823
Fax 030 9028 - 4088
gewerbemeldungen@statistik-bbb.de

Weitere Veröffentlichungen zum Thema

Statistische Berichte:

- Gewerbeanzeigen im Land Brandenburg, jährlich
D 12 – j
- Gewerbeanzeigen im Land Berlin monatlich
D 11 – m
jährlich
D 12 – j

Statistisches Bundesamt:

- Unternehmen und Arbeitsstätten
Fachserie 2, Reihe 5