

Statistischer Bericht

D I 1 – m 07 / 15

┌ Gewerbeanzeigen
im **Land Berlin**
Juli 2015

Impressum

Statistischer Bericht
D I 1 – m 07 / 15

Erscheinungsfolge: monatlich
Erschienen im **Oktober 2015**

Herausgeber

Amt für Statistik Berlin-Brandenburg
Behlertstraße 3a
14467 Potsdam
info@statistik-bbb.de
www.statistik-berlin-brandenburg.de

Tel. 0331 8173 - 1777
Fax 030 9028 - 4091

Zeichenerklärung

0 weniger als die Hälfte von 1
in der letzten besetzten Stelle,
jedoch mehr als nichts
– nichts vorhanden
... Angabe fällt später an
() Aussagewert ist eingeschränkt
/ Zahlenwert nicht sicher genug
• Zahlenwert unbekannt oder
geheim zu halten
x Tabellenfach gesperrt
p vorläufige Zahl
r berichtigte Zahl
s geschätzte Zahl

Amt für Statistik Berlin-Brandenburg,
Potsdam, 2015



*Dieses Werk ist unter einer Creative Commons Lizenz
vom Typ Namensnennung 3.0 Deutschland zugänglich.
Um eine Kopie dieser Lizenz einzusehen, konsultieren Sie
<http://creativecommons.org/licenses/by/3.0/de/>*

Inhaltsverzeichnis

	Seite		Seite
Vorbemerkungen	4		
Grafiken			
1 Gewerbeanmeldungen und Betriebsgründungen in Berlin seit Januar 2012.....	7		
2 Gewerbeabmeldungen und Betriebsaufgaben in Berlin seit Januar 2012.....	7		
3 Betriebsgründungen und -aufgaben in Berlin im Juli 2015 nach Wirtschaftsabschnitten.....	8		
4 Gewerbe- und Gewerbeabmeldungen in Berlin im Juli 2015 nach Bezirken.....	8		
Tabellen			
Übersicht: Gewerbeanzeigen in Berlin von 1997 bis Juli 2015.....	9	7 Vollständige Aufgaben sowie Gewerbetreibende in Berlin im Juli 2015 nach Wirtschaftsbereichen.....	19
1 Gewerbeanmeldungen in Berlin im Juli 2015 nach Wirtschaftsbereichen.....	10	8 Vollständige Aufgaben sowie Gewerbetreibende in Berlin im Juli 2015 nach der Rechtsform und bei Einzelunternehmen nach Geschlecht und Staatsangehörigkeit.....	21
2 Gewerbeanmeldungen in Berlin im Juli 2015 nach Art der Niederlassung, der Rechtsform und bei Einzelunternehmen nach Geschlecht und Staatsangehörigkeit.....	12	9 Gewerbeanmeldungen in Berlin im Juli 2015 nach Wirtschaftsabschnitten und Bezirken.....	22
3 Neugründungen sowie Gewerbetreibende in Berlin im Juli 2015 nach Wirtschaftsbereichen	13	10 Gewerbeabmeldungen in Berlin im Juli 2015 nach Wirtschaftsabschnitten und Bezirken.....	22
4 Neugründungen sowie Gewerbetreibende in Berlin im Juli 2015 nach der Rechtsform und bei Einzelunternehmen nach Geschlecht und Staatsangehörigkeit.....	15		
5 Gewerbeabmeldungen in Berlin im Juli 2015 nach Wirtschaftsbereichen.....	16		
6 Gewerbeabmeldungen in Berlin im Juli 2015 nach Art der Niederlassung, der Rechtsform und bei Einzelunternehmen nach Geschlecht und Staatsangehörigkeit.....	18		

Vorbemerkungen

Allgemeine Angaben zur Statistik

- **Bezeichnung der Statistik**
Gewerbeanzeigenstatistik, EVAS-Nr.: 523 11
- **Berichtszeitraum**
monatlich
- **Erhebungstermin**
laufend
- **Periodizität**
seit 1996 monatlich
- **regionale Gliederung**
Berlin und Bezirke in Standardveröffentlichungen
- **Grundgesamtheit**
Gewerbetreibende
- **Erhebungseinheiten**
Alle juristischen und alle natürlichen Personen, die nach § 14 Gewerbeordnung verpflichtet sind, Aufnahme, Änderung oder Aufgabe einer gewerblichen Tätigkeit der zuständigen Behörde anzuzeigen.
- **Rechtsgrundlagen**
Gewerbeordnung (GewO) vom 1. Januar 1987 (BGBl. I S. 425), in der geltenden Fassung.
Gesetz über die Statistik für Bundeszwecke (Bundesstatistikgesetz - BStatG) vom 22. Januar 1987 (BGBl. I S. 462, 565), in der geltenden Fassung.
- **Geheimhaltung und Datenschutz**
Die erhobenen Einzelangaben werden nach § 16 Bundesstatistikgesetz grundsätzlich geheim gehalten. Nur in ausdrücklich gesetzlichen Ausnahmefällen dürfen Einzelangaben übermittelt werden. Die Namen und Adressen der Befragten werden in keinem Fall an Dritte weitergegeben. Nach § 16 Abs. 6 Bundesstatistikgesetz ist es möglich, den Hochschulen oder sonstigen Einrichtungen mit der Aufgabe unabhängiger wissenschaftlicher Forschung für die Durchführung wissenschaftlicher Vorhaben Einzelangaben dann zur Verfügung zu stellen, wenn diese so anonymisiert sind, dass sie nur mit einem unverhältnismäßig großen Aufwand an Zeit, Kosten und Arbeitskraft dem Befragten oder Betroffenen zugeordnet werden können. Die Pflicht zur Geheimhaltung besteht auch für Personen, die Empfänger von Einzelangaben sind.

Zweck und Ziele der Statistik

- **Erhebungsinhalte**
Die Gewerbeanzeigenstatistik liefert Informationen über die Zahl der Gewerbean- und -abmeldungen nach Wirtschaftsbereichen, Rechtsformen, Zahl der tätigen Personen und Bundesländern. Außerdem werden Geschlecht und Staatsangehörigkeit der Gewerbetreibenden ermittelt. Die An- und Abmeldungen werden danach unterschieden, welche Gründe maßgeblich waren.
- **Zweck der Statistik**
Die Gewerbeanzeigenstatistik hat die Aufgabe, zum einen über das Meldegesehen in seiner Gesamtheit zu informieren, aber auch Existenzgründungen und Stilllegungen von Unternehmen und Betrieben statistisch abzubilden.

• Hauptnutzer der Statistik

Alle Bezirksverwaltungen in Berlin; Senatsverwaltung für Wirtschaft, Arbeit und Frauen; Bundesministerium für Wirtschaft; Deutsche Bundesbank; Bankgesellschaft Berlin; Industrie- und Handelskammer; Handwerkskammer; Hotel- und Gaststättenverband Berlin; Deutscher Gewerkschaftsbund; Verband der Creditreform; Institut für Mittelstandsforschung; Institut für Wirtschaftsforschung Halle; Universität Mainz; Fachhochschule für Wirtschaft; Berliner Institut für vergleichende Sozialforschung; Schülerinnen und Schüler; Studentinnen und Studenten; Medien.

• Einbeziehung der Nutzer

Die Tabellen entsprechen dem Aufbau der Bundesveröffentlichungen. Regionale Nutzerwünsche wurden berücksichtigt.

Erhebungsmethodik

• Art der Datengewinnung

Die Gewerbeanzeigenstatistik wird wie eine Sekundärstatistik auf der Basis der in der Verwaltung erstellten Gewerbemeldungen durchgeführt. Um Aufschluss über die Zahl und Art der in einem Bezirk ansässigen Gewerbebetriebe zu erhalten, sind Gewerbetreibende gesetzlich verpflichtet, meldepflichtige Vorgänge dem zuständigen Gewerbeamt anzuzeigen. Die Kopien dieser An- und Abmeldungen werden statistisch ausgewertet. Seit 2006 werden die Gewerbeummeldungen von der amtlichen Statistik nicht mehr ausgewertet.

• Erhebungsinstrumente und Berichtsweg

Die Meldungen der Gewerbeämter in Berlin gegenüber dem Amt für Statistik erfolgen auf elektronischem Wege.

• Belastung der Auskunftspflichtigen

Die Erstattung der Gewerbeanzeige dient primär den Bezirken zur Gewerbeüberwachung. Durch die Verwendung von Kopien dieser Anzeigen entsteht für die Auskunftspflichtigen durch die Statistik keinerlei zusätzliche Belastung. Gemäß Artikel 11 des Ersten Gesetzes zum Abbau bürokratischer Hemmnisse insbesondere in der mittelständischen Wirtschaft vom 22. August 2006 wurde ab September 2006 die Auswertung der Gewerbeummeldungen eingestellt.

• Dokumentation des Fragebogens

Die Gewerbeanzeige ist gleichzeitig das Erhebungsfeld. Diese Formulare sind Bestandteil der Gewerbeordnung. Die Anzeigenden sind verpflichtet, den Inhalt der Vordrucke zu beantworten. Bei der elektronischen Verarbeitung der Anzeigen bei den Bezirken kann vom vorgegebenen Format der Muster, jedoch nicht vom Inhalt, abgewichen werden.

Genauigkeit

• Qualitative Gesamtbewertung der Genauigkeit

Die Gewerbeanzeigenstatistik ist eine Totalerhebung, die sichere Informationen über die Aufnahme, Beendigung und Änderung gewerblicher Tätigkeiten und deren Anlässe liefert. Nicht der Gewerbeordnung unterliegen – und sind daher auch nicht in die Statistik einbezogen – die Freien Berufe, die Urproduktion wie Land- und Forstwirtschaft oder Bergbau sowie die Versicherungen.

• Nichtstichprobenbedingte Fehler

Die Beschreibung der wirtschaftlichen Tätigkeit erschwert die genaue Zuordnung nach der Klassifikation der Wirtschaftszweige. Angesichts von ca. 90 000 Anzeigen pro Jahr in Berlin sind Rückfragen daher nur in besonderen Fällen wirtschaftlich vertretbar.

Aktualität und Pünktlichkeit

Gegenwärtig werden die Quartals- und Jahresergebnisse der Gewerbeanzeigenstatistik spätestens 10 Wochen nach Ende des Berichtszeitraums in Form einer Pressemitteilung veröffentlicht. Ca. 12 Wochen nach Ende des Berichtszeitraums werden die monatlichen Statistischen Berichte erstellt, der Jahresbericht und die Internetpräsenz werden im ersten Halbjahr des folgenden Kalenderjahres veröffentlicht. Die Angaben sind endgültig, eine nachträgliche Korrektur erfolgt nicht.

Zeitliche und räumliche Vergleichbarkeit

Die Ergebnisse können mit dem entsprechenden Vorjahreszeitraum verglichen werden. Einschränkungen gibt es vor allem bei Änderung der Systematik wie z.B. der Klassifikation der Wirtschaftszweige. Der Bericht enthält Angaben, die alle Statistischen Landesämter für ihren Bereich unter gleicher Kennziffer veröffentlichen. Durch die Neuordnung der Klassifikation der Wirtschaftszweige (WZ2003) zur WZ2008 im Jahr 2008 ist die Vergleichbarkeit zu den Vorjahren eingeschränkt.

Bezüge zu anderen Erhebungen

keine

Weitere Informationsquellen

• Publikationswege

Der Inhalt dieses Berichtes kann auf Wunsch auch per E-Mail versandt werden.

• Kontakt

Fachbereich Gewerbeanzeigen am Standort Berlin:
Referat 34B
Telefon 030 9021 - 3823
Telefax 030 9028 - 4029
E-Mail: gewerbemeldungen@statistik-bbb.de

Fachbereich Gewerbeanzeigen am Standort Potsdam:
Referat 34P
Telefon 0331 8173 - 1348/1341
Telefax 030 9028 - 4029
E-Mail: gewerbemeldungen@statistik-bbb.de

• weiterführende Veröffentlichungen

Ergebnisse für das gesamte Bundesgebiet werden in der Fachserie 2, Reihe 5 "Unternehmen und Arbeitsstätten" des Statistischen Bundesamtes veröffentlicht.

1. Heymann, T.: Gewerbeanzeigen – In Berlin und Brandenburg; Zeitschrift für amtliche Statistik Berlin Brandenburg, Heft 5+6 /2010, S. 46.
2. Heymann, T.: 15 Jahre nach der Wende in Berlin aus statistischer Sicht; "Berliner Statistik" - Monatsschrift 2005, Heft 10, S. 363.
3. Heymann, T.: Gewerbeanzeigen in den 12 Bezirken von Berlin von 1991 bis 2002 "Berliner Statistik" - Monatsschrift 2004, Heft 1 bis Heft 12.

4. Heymann, T.: Statistik der Gewerbeanzeigen durch Änderung der Gewerbeordnung aufgewertet; "Berliner Statistik" - Monatsschrift 2003, Heft 3, S. 108.

Merkmale, Indizes und Klassifikationen

• Gewerbeanmeldungen

Die Neugründung eines Betriebes; die Wiedereröffnung eines Betriebes nach Verlegung (Zuzug); die Gründung eines Betriebes nach dem Umwandlungsgesetz; die Änderung der Rechtsform; der Eintritt von Gesellschaftern und die Übernahme durch Erbfolge, Kauf oder Pacht eines Betriebes.

• Gewerbeabmeldungen

Die vollständige Aufgabe eines Betriebes; die Verlagerung eines Betriebes in ein anderes Bundesland (Fortzug); die Abmeldung eines Betriebes nach dem Umwandlungsgesetz; die Änderung der Rechtsform; der Austritt von Gesellschaftern und die Übergabe durch Erbfolge, Kauf oder Pacht eines Betriebes.

• Gewerbeummeldungen

Die Änderung oder Erweiterung der wirtschaftlichen Tätigkeit des Betriebes; die Verlegung eines Betriebes innerhalb Berlins oder sonstige Veränderungen (Namensänderung, Nebenerwerb).

• Betrieb / Betriebsstätte

Die Gewerbeordnung gestattet den gleichzeitigen Betrieb eines oder verschiedener Gewerbe in einer oder mehreren Betriebs- oder Verkaufsstätten. Betriebs- oder Verkaufsstätten können Hauptniederlassungen, Zweigniederlassungen oder unselbständige Zweigstellen sein.

• Hauptniederlassung

Mittelpunkt des Geschäftsverkehrs eines Betriebes, der sich bei Personengesellschaften und juristischen Personen am Sitz des Unternehmens befindet. Er kann aber auch in der Wohnung des Gewerbetreibenden liegen.

• Zweigniederlassung

Betrieb mit selbständiger Organisation, selbständigen Betriebsmitteln und gesonderter Buchführung, dessen Leiter Geschäfte selbständig abzuschließen und durchzuführen befugt ist.

• Unselbständige Zweigstellen

Feste örtliche Anlagen oder Einrichtungen, die der Ausübung eines stehenden Gewerbes dienen (z.B. ein Auslieferungslager), jedoch nicht die Bedingungen einer Zweigniederlassung erfüllen.

• Betriebsgründung

Gründung einer Haupt-, Zweigniederlassung oder unselbständigen Zweigstelle durch eine natürliche oder juristische Person, die entweder im Handels-, Vereins- oder Genossenschaftsregister eingetragen ist oder die Handwerksseignenschaft besitzt oder mindestens einen Arbeitnehmer beschäftigt.

• Sonstige Neugründung

Gründung einer Hauptniederlassung durch einen Minderkaufmann (Kleingewerbe), der also in keinem Register eingetragen ist, der keine Handwerkskarte besitzt und

keine Arbeitnehmer beschäftigt. Gründung eines Gewerbes, das im Nebenerwerb betrieben wird oder Meldung der Gründung einer Niederlassung ohne Angabe von Beschäftigten.

• **Übernahme**

Umfasst den Kauf oder die Pacht eines Betriebes, den Eintritt der Erbfolge, der Rechtsformänderung sowie Gesellschaftereintritte.

• **Umwandlung**

Die Umwandlung nach dem Umwandlungsgesetz umfasst die Verschmelzung mehrerer Betriebe zu einem, die Aufspaltung eines Betriebes in mehrere Betriebe sowie die Aufspaltung oder Ausgliederung von Betriebsteilen mit dem Ziel der Neugründung.

• **Betriebsaufgabe**

Vollständige Aufgabe eines Betriebes der von einer juristischen oder natürlichen Person geführt wurde. Bei der natürlichen Person ist Voraussetzung, dass sie im Handelsregister eingetragen war oder zuletzt mindestens einen Arbeitnehmer beschäftigt hat.

• **Sonstige Stilllegung**

Vollständige Aufgabe einer Hauptniederlassung eines Kleingewerbetreibenden, der nicht im Handelsregister eingetragen war und keine Arbeitnehmer beschäftigte bzw. der ein Gewerbe im Nebenerwerb betrieb.

• **Übergabe**

Umfasst den Verkauf oder die Verpachtung eines Betriebes, den Antritt der Erbfolge, der Rechtsformänderungen sowie Gesellschafteraustritte.

• **Klassifikationen**

Statistisches Bundesamt: Klassifikation der Wirtschaftszweige mit Erläuterungen, Ausgabe 2008 (WZ2008) Wiesbaden
AGS - Amtlicher Gemeindeschlüssel
Katalog Rechtsformen
Katalog des Staatsangehörigkeits- und Gebietsschlüssels
Katalog der Registergerichtsschlüssel
Amt für Statistik: Regionales Bezugssystem
EVAS - Einheitliches Verzeichnis amtlicher Statistiken

• **Merkmale und Ausprägungen**

Art der Meldung:

- Anmeldung
- Abmeldung

Datum der Meldung für:

- Anmeldung
- Abmeldung

Berichtsmonat und -jahr

Gemeindeschlüssel:

- AGS - Amtlicher Gemeindeschlüssel

Registergericht:

- Schlüsselnummer
- Postleitzahl

Art des Registers:

- Handelsregister A
- Handelsregister B
- Genossenschaftsregister
- Vereinsregister
- Partnerschaftsregister

Grad der Selbständigkeit:

- Hauptniederlassung
- Zweigniederlassung
- Unselbständige Zweigstelle
- Automatenaufstellbetrieb
- Reisegewerbe

Art des Betriebes in:

- Industrie
- Handwerk
- Handel
- Sonstiges

Rechtsform:

- Katalog der Rechtsformen

Angaben zum Betrieb:

- Zahl der geschäftsführenden Gesellschafter
- Aktuelle bzw. frühere Betriebsstätte, ggf. Hauptniederlassung

Handwerkskarte:

- Nein / Ja

Anzahl tätigen Personen (Voll-, Teilzeit) bei der:

- Anmeldung
- Abmeldung

Wirtschaftliche Tätigkeit:

- WZ2008

Angaben zur Person:

- Geschlecht

Staatsangehörigkeit

- Katalog des Staatsangehörigkeits- und des Gebietsschlüssels

Tätigkeit (vorerst / zuletzt) im Nebenerwerb:

- Ja / Nein

Grund der Anmeldung:

- Neugründung
- Wiedereröffnung nach Verlegung aus einem anderen Meldebezirk
- Gründung nach dem Umwandlungsgesetz
- Wechsel der Rechtsform
- Gesellschaftereintritt
- Erbfolge / Kauf / Pacht

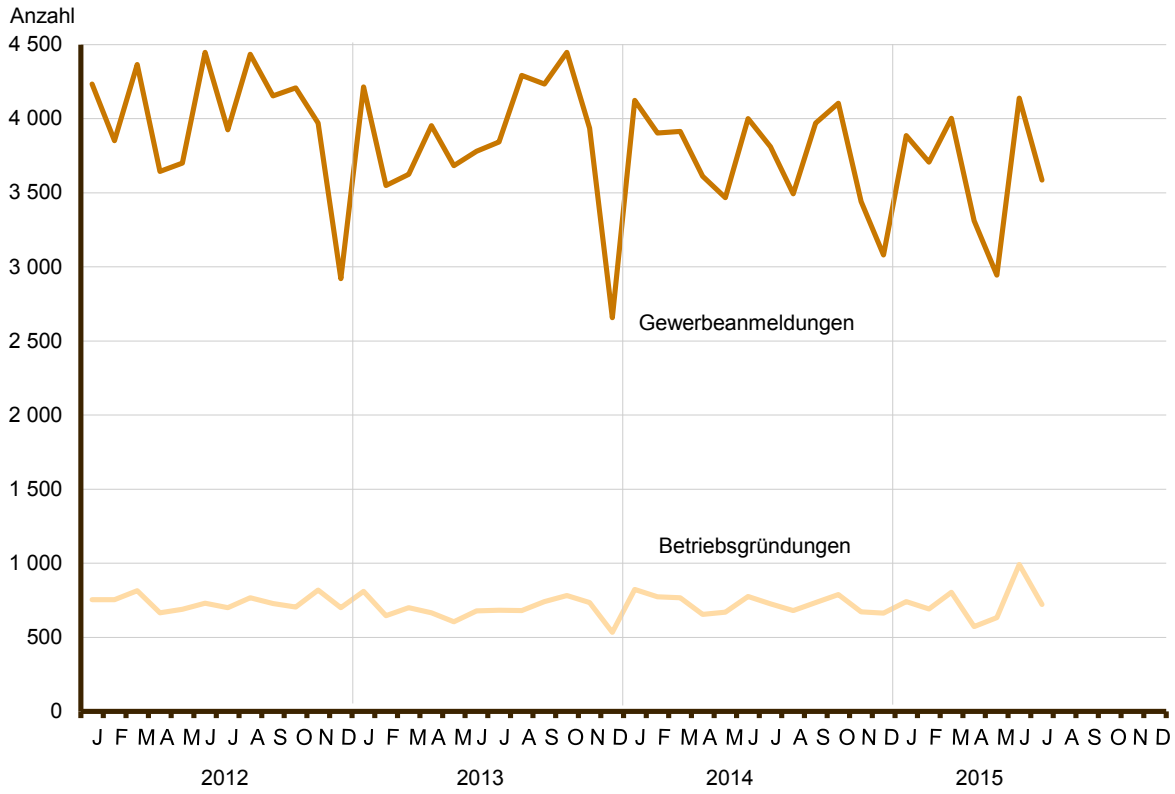
Grund der Abmeldung:

- Vollständige Aufgabe
- Verlegung in einen anderen Meldebezirk
- Aufgabe infolge des Umwandlungsgesetzes
- Wechsel der Rechtsform
- Gesellschafteraustritt
- Erbfolge / Verkauf / Verpachtung

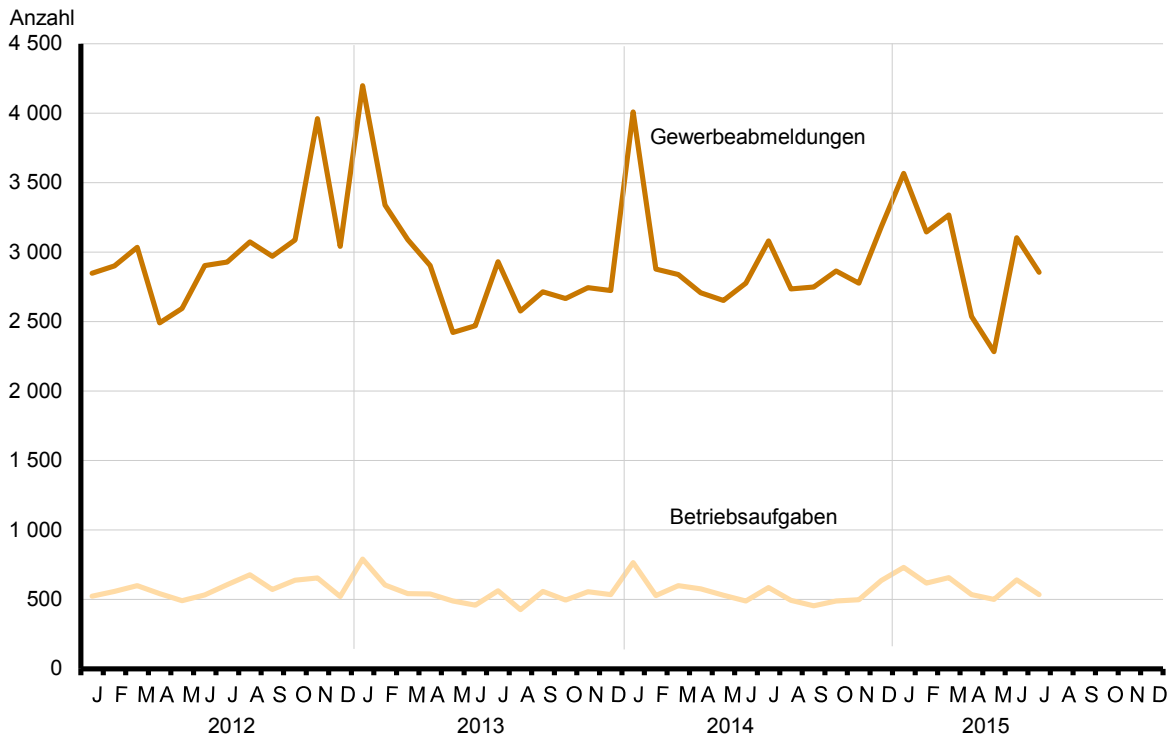
Ursache der Abmeldung:

- Keine Angabe
- Wirtschaftliche Schwierigkeiten
- Insolvenzverfahren
- Von Amts wegen
- Persönliche Gründe
- Betrieb wurde nie ausgeübt
- Verlegung in einen anderen Meldebezirk
- Übergabe wegen Verkauf / Verpachtung

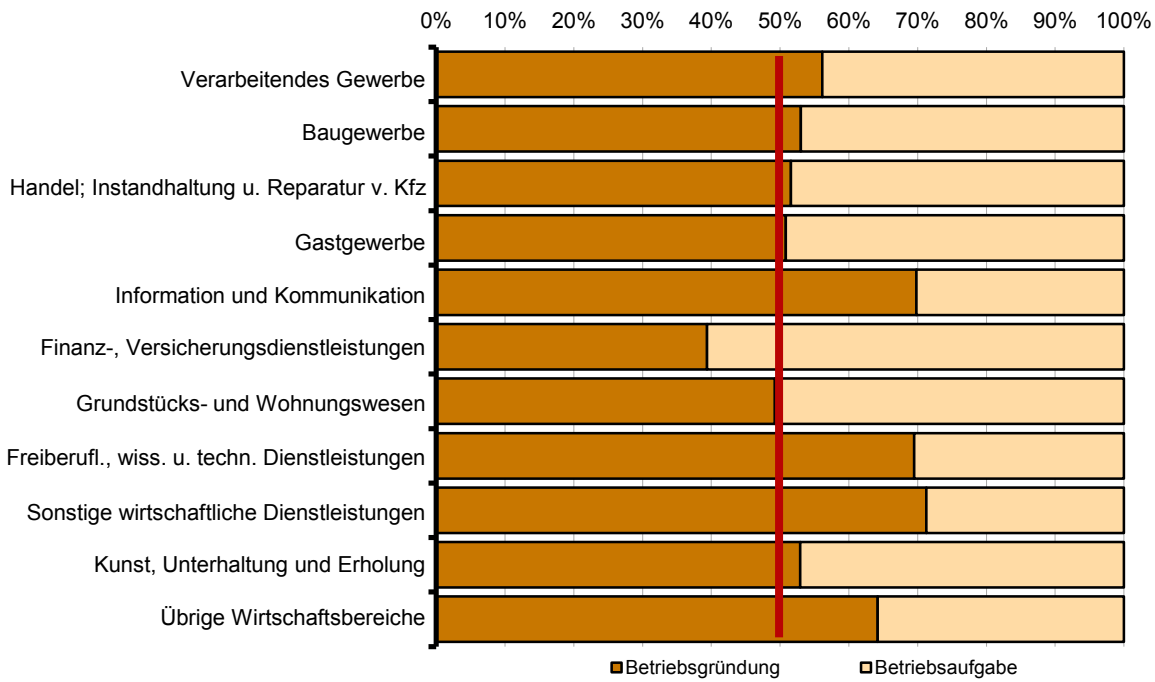
1 Gewerbebeanmeldungen und Betriebsgründungen in Berlin seit Januar 2012



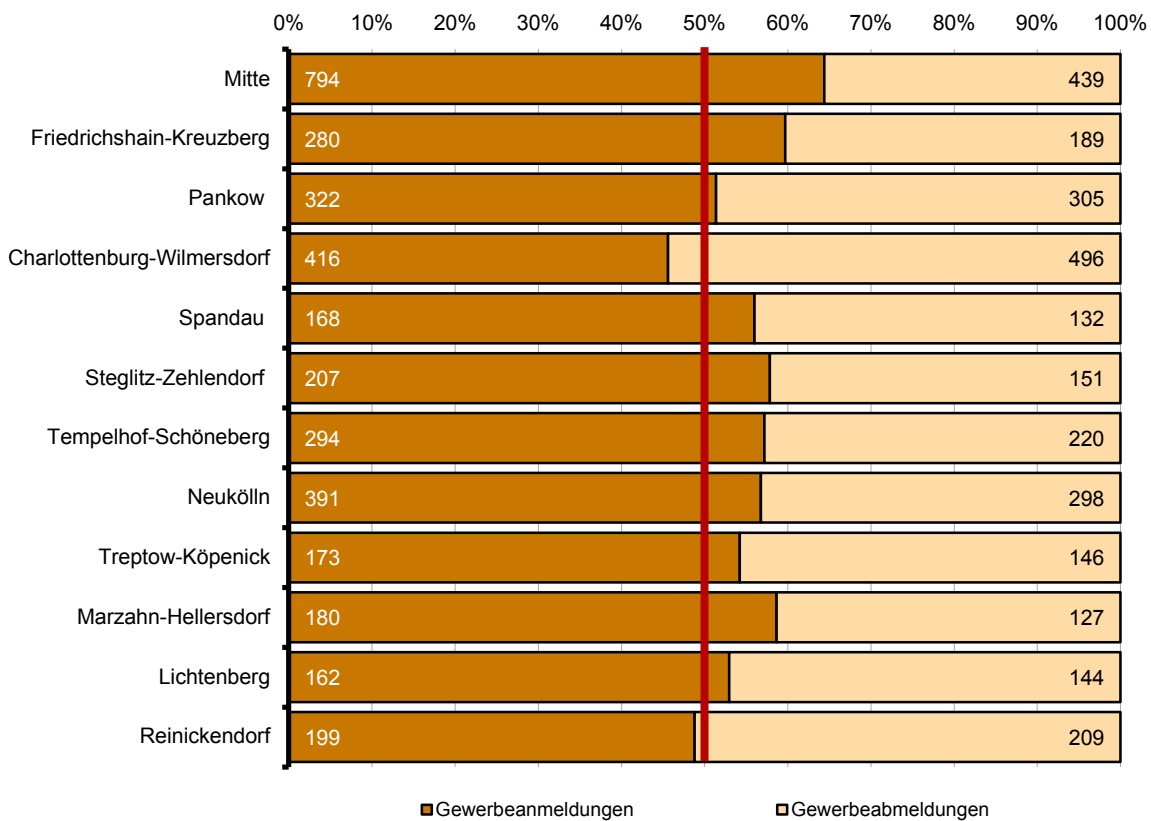
2 Gewerbeabmeldungen und Betriebsaufgaben in Berlin seit Januar 2012



3 Betriebsgründungen und -aufgaben in Berlin im Juli 2015 nach Wirtschaftsabschnitten



4 Gewerbean- und Gewerbeabmeldungen in Berlin im Juli 2015 nach Bezirken



Übersicht: Gewerbeanzeigen in Berlin von 1997 bis Juli 2015

Jahr Monat	Anmeldungen		Ummeldungen ²		Abmeldungen	
	insgesamt	darunter: Neu- errichtungen ¹	insgesamt	darunter: Veränderung der Betriebs- tätigkeit ³	insgesamt	darunter: Aufgabe ⁴
1997	41 360	33 392	12 923	4 711	36 913	26 651
1998	38 998	31 570	12 263	4 130	36 405	26 740
1999	35 346	30 288	11 070	3 650	33 780	27 186
2000	34 155	28 537	11 285	3 555	30 789	23 699
2001	31 414	26 208	9 737	2 927	26 893	21 060
2002	33 875	28 373	11 051	3 510	29 887	23 812
2003	37 374	32 008	10 436	2 577	29 654	24 423
2004	47 158	41 941	12 809	3 609	30 404	25 025
2005	44 015	39 289	15 615	4 187	32 833	28 126
2006	45 762	41 098	x	x	32 773	28 136
2007	44 290	39 423	x	x	32 782	28 244
2008	41 143	36 714	x	x	31 974	27 896
2009	44 951	40 089	x	x	33 848	29 521
2010	47 300	42 722	x	x	31 626	27 441
2011	48 716	44 460	x	x	33 797	29 913
2012	48 072	44 228	x	x	36 600	32 913
2013	46 212	42 585	x	x	34 776	31 243
2014	44 924	41 418	x	x	35 251	31 615
2014 Januar	4 124	3 732	x	x	4 010	3 599
Februar	3 904	3 603	x	x	2 879	2 547
März	3 915	3 600	x	x	2 838	2 525
April	3 611	3 324	x	x	2 707	2 375
Mai	3 468	3 192	x	x	2 651	2 327
Juni	4 000	3 717	x	x	2 777	2 522
Juli	3 810	3 525	x	x	3 080	2 799
August	3 494	3 254	x	x	2 736	2 484
September	3 970	3 678	x	x	2 749	2 497
Oktober	4 105	3 825	x	x	2 864	2 576
November	3 442	3 181	x	x	2 777	2 472
Dezember	3 081	2 787	x	x	3 183	2 892
2015 Januar	3 886	3 554	x	x	3 567	3 178
Februar	3 706	3 399	x	x	3 145	2 818
März	4 004	3 694	x	x	3 268	2 915
April	3 312	3 037	x	x	2 537	2 251
Mai	2 944	2 749	x	x	2 284	2 039
Juni	4 139	3 851	x	x	3 103	2 800
Juli	3 586	3 331	x	x	2 856	2 552
August						
September						
Oktober						
November						
Dezember						

1 Betriebsgründungen und sonstige Neuerrichtungen, ohne Zuzüge

2 ab September 2006 ist die Auswertung der Ummeldungen eingestellt (siehe Vorbemerkungen S. 4)

3 Änderung und/oder Erweiterung

1 Gewerbeanmeldungen in Berlin im Juli 2015 nach Wirtschaftsbereichen

Wirtschaftsabschnitt	Wirtschaftsabteilung	Gewerbeanmeldungen insgesamt	Neuerrichtungen			Zuzug	Übernahme			
			insgesamt	Neugründung	Umwandlung		insgesamt	Rechtsformwechsel	Gesellschaftereintritt	Erbfolge/Kauf/Pacht
Anzahl										
A	Land- und Forstwirtschaft, Fischerei	1	1	1	–	–	–	–	–	–
B	Bergbau und Gewinnung von Steinen und Erden	–	–	–	–	–	–	–	–	–
C	Verarbeitendes Gewerbe	108	100	99	1	3	5	2	1	2
10	Herstellung von Nahrungs- und Futtermitteln	18	17	17	–	–	1	–	–	1
11	Getränkeherstellung	3	3	3	–	–	–	–	–	–
13	Herstellung von Textilien	12	12	12	–	–	–	–	–	–
14	Herstellung von Bekleidung	6	6	6	–	–	–	–	–	–
16	Herstellung von Holz-, Flecht-, Korb- und Korkwaren (ohne Möbel)	3	2	2	–	–	1	–	1	–
18	Herstellung von Druckerzeugnissen; Vervielfältigung von bespielten Ton-, Bild- und Datenträgern	9	8	8	–	–	1	1	–	–
25	Herstellung von Metallerzeugnissen	7	6	6	–	–	1	–	–	1
26	Herstellung von Datenverarbeitungsgeräten, elektronischen und optischen Erzeugnissen	9	9	9	–	–	–	–	–	–
27	Herstellung von elektrischen Ausrüstungen	5	4	4	–	1	–	–	–	–
28	Maschinenbau	–	–	–	–	–	–	–	–	–
29	Herstellung von Kraftwagen und Kraftwagenteilen	1	–	–	–	1	–	–	–	–
31	Herstellung von Möbeln	8	8	8	–	–	–	–	–	–
D	Energieversorgung	3	1	1	–	2	–	–	–	–
E	Wasserversorgung; Abwasser- und Abfallentsorgung und Beseitigung von Umweltverschmutzungen	3	3	3	–	–	–	–	–	–
F	Baugewerbe	764	751	751	–	7	6	1	2	3
41	Hochbau	5	5	5	–	–	–	–	–	–
42	Tiefbau	5	5	5	–	–	–	–	–	–
43	Vorbereitende Baustellenarbeiten, Bauinstallation und sonstiges Ausbaugewerbe	754	741	741	–	7	6	1	2	3
G	Handel; Instandhaltung und Reparatur von Kraftfahrzeugen	560	508	502	6	15	37	8	7	22
45	Handel mit Kraftfahrzeugen; Instandhaltung und Reparatur von Kraftfahrzeugen	59	58	55	3	1	–	–	–	–
46	Großhandel (ohne Handel mit Kfz)	133	126	125	1	5	2	1	1	–
47	Einzelhandel (ohne Handel mit Kfz)	368	324	322	2	9	35	7	6	22
H	Verkehr und Lagerei	134	125	125	–	1	8	1	7	–
49	Landverkehr und Transport in Rohrfernleitungen	46	45	45	–	1	–	–	–	–
53	Post-, Kurier- und Expressdienste	60	59	59	–	–	1	1	–	–

1 Gewerbeanmeldungen in Berlin im Juli 2015 nach Wirtschaftsbereichen

Wirtschaftsabschnitt	Wirtschaftsabteilung	Gewerbe- anmel- dungen ins- gesamt	Neuerrichtungen			Zuzug	Übernahme			
			ins- gesamt	Neu- gründung	Um- wand- lung		ins- gesamt	Rechts- form- wechsel	Gesell- schafter- eintritt	Erbfolge/ Kauf/ Pacht
Anzahl										
I	Gastgewerbe	297	195	194	1	3	99	3	6	90
	55 Beherbergung	20	19	18	1	–	1	–	–	1
	56 Gastronomie	277	176	176	–	3	98	3	6	89
J	Information und Kommunikation	137	126	125	1	5	6	4	2	–
	58 Verlagswesen	23	22	22	–	1	–	–	–	–
	61 Telekommunikation	5	5	5	–	–	–	–	–	–
	62 Erbringung von Dienstleistungen der Informationstechnologie	63	56	56	–	4	3	3	–	–
	63 Informationsdienstleistungen	24	23	22	1	–	1	–	1	–
K	Erbringung von Finanz- und Versicherungsdienstleistungen	46	41	41	–	4	1	–	–	1
	66 Mit Finanz- und Versicherungs- dienstleistungen verbundene Tätigkeiten	36	33	33	–	2	1	–	–	1
L	Grundstücks- und Wohnungswesen	72	67	67	–	4	1	–	1	–
M	Erbringung von freiberuflichen, wissenschaftlichen und technischen Dienstleistungen	335	317	317	–	17	1	–	–	1
	70 Verwaltung und Führung von Unternehmen und Betrieben, Unternehmensberatung	105	99	99	–	6	–	–	–	–
	73 Werbung und Marktforschung	122	115	115	–	7	–	–	–	–
N	Erbringung von sonstigen wirtschaftlichen Dienstleistungen	469	457	456	1	10	2	–	2	–
	77 Vermietung von beweglichen Sachen	16	15	15	–	–	1	–	1	–
	78 Vermittlung und Überlassung von Arbeitskräften	15	13	12	1	2	–	–	–	–
	79 Reisebüros, Reiseveranstalter und Erbringung sonstiger Reservierungsdienstleistungen	15	15	15	–	–	–	–	–	–
	81 Gebäudebetreuung; Garten- und Landschaftsbau	255	252	252	–	3	–	–	–	–
P	Erziehung und Unterricht	33	31	31	–	–	2	1	–	1
Q	Gesundheits- und Sozialwesen	35	35	35	–	–	–	–	–	–
R	Kunst, Unterhaltung und Erholung	52	50	50	–	1	1	–	–	1
O+S	Öffentliche Verwaltung, Verteidigung; Sozialversicherung; Erbringung von sonstigen Dienstleistungen	537	523	521	2	10	4	1	2	1
A-S	Insgesamt	3 586	3 331	3 319	12	82	173	21	30	122

2 Gewerbeanmeldungen in Berlin im Juli 2015 nach Art der Niederlassung, der Rechtsform und bei Einzelunternehmen nach Geschlecht und Staatsangehörigkeit

Art der Niederlassung — Rechtsform — Geschlecht — Staatsangehörigkeit	Gewerbe- anmel- dungen ins- gesamt	Neuerrichtung			Zuzug	Übernahme			
		ins- gesamt	Neu- gründung	Um- wandlung		ins- gesamt	Rechts- form- wechsel	Gesell- schafter- eintritt	Erbfolge/ Kauf/ Pacht
Anzahl									
Insgesamt	3 586	3 331	3 319	12	82	173	21	30	122
nach der Art der Niederlassung									
Hauptniederlassung	3 378	3 145	3 144	1	80	153	16	30	107
Zweigniederlassung	23	21	21	–	–	2	1	–	1
Unselbständige Zweigstelle	185	165	154	11	2	18	4	–	14
nach der Rechtsform des Unternehmens									
Einzelunternehmen	2 897	2 743	2 743	–	54	100	2	–	98
Offene Handelsgesellschaft	3	3	3	–	–	–	–	–	–
Kommanditgesellschaft	2	2	2	–	–	–	–	–	–
Gesellschaft mit beschränkter Haftung & Co. KG	63	43	43	–	4	16	5	9	2
Gesellschaft des bürgerlichen Rechts	142	115	115	–	1	26	1	21	4
Aktiengesellschaft	6	6	5	1	–	–	–	–	–
Gesellschaft mit beschränkter Haftung (GmbH)	448	396	385	11	23	29	12	–	17
GmbH ohne UG (haftungsbeschränkt)	346	301	290	11	20	25	9	–	16
Unternehmergesellschaft (UG haftungsbeschränkt)	102	95	95	–	3	4	3	–	1
Private Company Limited by Shares	10	9	9	–	–	1	1	–	–
Genossenschaft	–	–	–	–	–	–	–	–	–
Eingetragener Verein	5	5	5	–	–	–	–	–	–
Sonstige Rechtsformen	10	9	9	–	–	1	–	–	1
Einzelunternehmer/-innen nach Geschlecht									
weiblich	921	866	866	–	21	34	–	–	34
männlich	1 976	1 877	1 877	–	33	66	2	–	64
Einzelunternehmer/-innen nach ausgewählter Staatsangehörigkeit									
deutsch	1 485	1 397	1 397	–	42	46	2	–	44
bulgarisch	136	133	133	–	1	2	–	–	2
griechisch	12	12	12	–	–	–	–	–	–
italienisch	42	39	39	–	–	3	–	–	3
polnisch	523	515	515	–	4	4	–	–	4
rumänisch	165	161	161	–	4	–	–	–	–
türkisch	115	91	91	–	–	24	–	–	24
ungarisch	17	16	16	–	1	–	–	–	–

3 Neugründungen sowie Gewerbetreibende in Berlin im Juli 2015 nach Wirtschaftsbereichen

Wirtschaftsabschnitt Wirtschaftsabteilung	Neugründungen						Gewerbetreibende ¹	
	ins- gesamt	Betriebsgründung			sonstige Neugründung		ins- gesamt	darunter weiblich
		ins- gesamt	Haupt- nieder- lassung	Zweignieder- lassung/un- selbständige Zweigstelle	ins- gesamt	darunter Neben- erwerb		
Anzahl								
A Land- und Forstwirtschaft, Fischerei	1	–	–	–	1	1	1	1
B Bergbau und Gewinnung von Steinen und Erden	–	–	–	–	–	–	–	–
C Verarbeitendes Gewerbe	99	32	26	6	67	40	119	36
10 Herstellung von Nahrungs- und Futtermitteln	17	6	4	2	11	4	18	5
11 Getränkeherstellung	3	2	2	–	1	1	4	–
13 Herstellung von Textilien	12	2	2	–	10	6	14	8
14 Herstellung von Bekleidung	6	2	1	1	4	3	6	4
16 Herstellung von Holz-, Flecht-, Korb- und Korkwaren (ohne Möbel)	2	1	1	–	1	–	2	1
18 Herstellung von Druckerzeugnissen; Vervielfältigung von bespielten Ton-, Bild- und Datenträgern	8	2	2	–	6	4	11	4
25 Herstellung von Metallerzeugnissen	6	–	–	–	6	3	6	1
26 Herstellung von Datenverarbeitungs- geräten, elektronischen und optischen Erzeugnissen	9	4	3	1	5	4	12	1
27 Herstellung von elektrischen Ausrüstungen	4	–	–	–	4	4	6	2
28 Maschinenbau	–	–	–	–	–	–	–	–
29 Herstellung von Kraftwagen und Kraftwagenteilen	–	–	–	–	–	–	–	–
31 Herstellung von Möbeln	8	3	3	–	5	3	9	1
D Energieversorgung	1	1	1	–	–	–	1	–
E Wasserversorgung; Abwasser- und Abfallentsorgung und Beseitigung von Umweltverschmutzungen	3	–	–	–	3	1	3	–
F Baugewerbe	751	53	49	4	698	28	768	35
41 Hochbau	5	1	1	–	4	4	5	1
42 Tiefbau	5	3	2	1	2	–	7	2
43 Vorbereitende Baustellenarbeiten, Bauinstallation und sonstiges Ausbaugewerbe	741	49	46	3	692	24	756	32
G Handel; Instandhaltung und Reparatur von Kraftfahrzeugen	502	166	96	70	336	161	578	174
45 Handel mit Kraftfahrzeugen; Instandhaltung und Reparatur von Kraftfahrzeugen	55	16	11	5	39	10	60	6
46 Großhandel (ohne Handel mit Kfz)	125	40	28	12	85	49	143	38
47 Einzelhandel (ohne Handel mit Kfz)	322	110	57	53	212	102	375	130
H Verkehr und Lagerei	125	28	25	3	97	36	143	12
49 Landverkehr und Transport in Rohrfernleitungen	45	5	4	1	40	14	47	6
53 Post-, Kurier- und Expressdienste	59	8	8	–	51	20	59	5

3 Neugründungen sowie Gewerbetreibende in Berlin im Juli 2015 nach Wirtschaftsbereichen

Wirtschaftsabschnitt Wirtschaftsabteilung	Neugründungen						Gewerbetreibende ¹		
	ins- gesamt	Betriebsgründung			sonstige Neugründung		ins- gesamt	darunter weiblich	
		ins- gesamt	Haupt- nieder- lassung	Zweignieder- lassung/un- selbständige Zweigstelle	ins- gesamt	darunter Neben- erwerb			
Anzahl									
I Gastgewerbe	194	93	72	21	101	23	225	65	
55 Beherbergung	18	14	8	6	4	2	26	3	
56 Gastronomie	176	79	64	15	97	21	199	62	
J Information und Kommunikation	125	44	39	5	81	49	148	28	
58 Verlagswesen	22	13	12	1	9	7	28	4	
61 Telekommunikation	5	1	1	–	4	3	7	–	
62 Erbringung von Dienstleistungen der Informationstechnologie	56	17	14	3	39	23	62	13	
63 Informationsdienstleistungen	22	9	9	–	13	10	27	3	
K Erbringung von Finanz- und Versicherungsdienstleistungen	41	13	8	5	28	14	41	10	
66 Mit Finanz- und Versicherungs- dienstleistungen verbundene Tätigkeiten	33	8	5	3	25	12	33	7	
L Grundstücks- und Wohnungswesen	67	33	27	6	34	15	75	20	
M Erbringung von freiberuflichen, wissenschaftlichen und technischen Dienstleistungen	317	82	66	16	235	154	346	133	
70 Verwaltung und Führung von Unternehmen und Betrieben, Unternehmensberatung	99	45	35	10	54	30	113	32	
73 Werbung und Marktforschung	115	10	8	2	105	80	119	61	
N Erbringung von sonstigen wirtschaftlichen Dienstleistungen	456	67	55	12	389	168	472	191	
77 Vermietung von beweglichen Sachen	15	3	2	1	12	8	15	3	
78 Vermittlung und Überlassung von Arbeitskräften	12	9	6	3	3	2	13	5	
79 Reisebüros, Reiseveranstalter und Erbringung sonstiger Reservierungsdienstleistungen	15	6	4	2	9	6	16	11	
81 Gebäudebetreuung; Garten- und Landschaftsbau	252	25	22	3	227	68	254	107	
P Erziehung und Unterricht	31	7	3	4	24	16	37	15	
Q Gesundheits- und Sozialwesen	35	3	3	–	32	21	39	26	
R Kunst, Unterhaltung und Erholung	50	9	4	5	41	21	52	11	
O+S Öffentliche Verwaltung, Verteidigung; Sozialversicherung; Erbringung von sonstigen Dienstleistungen	521	90	72	18	431	220	562	272	
A-S	Insgesamt	3 319	721	546	175	2 598	968	3 610	1 029

¹ anzeigepflichtige Personen, die eine Neugründung vorgenommen haben

4 Neugründungen sowie Gewerbetreibende in Berlin im Juli 2015 nach der Rechtsform und bei Einzelunternehmen nach Geschlecht und Staatsangehörigkeit

Rechtsform — Geschlecht — Staatsangehörigkeit	Neugründungen						Gewerbetreibende ¹	
	ins- gesamt	Betriebsgründung			sonstige Neugründung		ins- gesamt	darunter weiblich
		ins- gesamt	Haupt- nieder- lassung	Zweignieder- lassung/un- selbständige Zweigstelle	ins- gesamt	darunter Neben- erwerb		
Anzahl								
Insgesamt	3 319	721	546	175	2 598	968	3 610	1 029
nach der Rechtsform des Unternehmens								
Einzelunternehmen	2 743	205	150	55	2 538	908	2 743	866
Offene Handelsgesellschaft	3	2	–	2	1	1	6	2
Kommanditgesellschaft	2	2	1	1	–	–	3	–
Gesellschaft mit beschränkter Haftung & Co. KG	43	43	30	13	–	–	82	12
Gesellschaft des bürgerlichen Rechts	115	74	67	7	41	41	247	65
Aktiengesellschaft	5	5	2	3	–	–	–	–
Gesellschaft mit beschränkter Haftung (GmbH)	385	368	291	77	17	17	510	81
GmbH ohne UG (haftungsbeschränkt)	290	281	208	73	9	9	403	54
Unternehmergesellschaft (UG haftungsbeschränkt)	95	87	83	4	8	8	107	27
Private Company Limited by Shares	9	8	–	8	1	1	9	1
Genossenschaft	–	–	–	–	–	–	–	–
Eingetragener Verein	5	5	5	–	–	–	9	2
Sonstige Rechtsformen	9	9	–	9	–	–	1	–
Einzelunternehmer/-innen nach Geschlecht								
weiblich	866	58	38	20	808	420	x	x
männlich	1 877	147	112	35	1 730	488	x	x
Einzelunternehmer/-innen nach ausgewählter Staatsangehörigkeit								
deutsch	1 397	136	99	37	1 261	733	1 397	545
bulgarisch	133	3	2	1	130	18	133	49
griechisch	12	–	–	–	12	6	12	5
italienisch	39	4	3	1	35	14	39	16
polnisch	515	4	3	1	511	19	515	68
rumänisch	161	4	4	–	157	2	161	18
türkisch	91	20	14	6	71	12	91	14
ungarisch	16	1	1	–	15	3	16	2

¹ anzeigepflichtige Personen, die eine Neugründung vorgenommen haben

5 Gewerbeabmeldungen in Berlin im Juli 2015 nach Wirtschaftsbereichen

Wirtschaftsabschnitt	Wirtschaftsabteilung	Gewerbeabmeldungen insgesamt	Aufgabe			Fortzug	Übergabe			
			insgesamt	vollständige Aufgabe	Umwandlung		insgesamt	Rechtsformwechsel	Gesellschafteraustritt	Erbfolge/Verkauf/Verpachtung
Anzahl										
A	Land- und Forstwirtschaft, Fischerei	–	–	–	–	–	–	–	–	–
B	Bergbau und Gewinnung von Steinen und Erden	–	–	–	–	–	–	–	–	–
C	Verarbeitendes Gewerbe	100	83	83	–	7	10	1	7	2
10	Herstellung von Nahrungs- und Futtermitteln	14	13	13	–	–	1	–	1	–
11	Getränkeherstellung	1	–	–	–	–	1	–	1	–
13	Herstellung von Textilien	12	9	9	–	–	3	–	2	1
14	Herstellung von Bekleidung	2	2	2	–	–	–	–	–	–
16	Herstellung von Holz-, Flecht-, Korb- und Korkwaren (ohne Möbel)	2	1	1	–	1	–	–	–	–
18	Herstellung von Druckerzeugnissen; Vervielfältigung von bespielten Ton-, Bild- und Datenträgern	2	2	2	–	–	–	–	–	–
25	Herstellung von Metallerzeugnissen	9	9	9	–	–	–	–	–	–
26	Herstellung von Datenverarbeitungsgeräten, elektronischen und optischen Erzeugnissen	10	8	8	–	1	1	–	1	–
27	Herstellung von elektrischen Ausrüstungen	1	1	1	–	–	–	–	–	–
28	Maschinenbau	8	3	3	–	4	1	1	–	–
29	Herstellung von Kraftwagen und Kraftwagenteilen	1	1	1	–	–	–	–	–	–
31	Herstellung von Möbeln	4	4	4	–	–	–	–	–	–
D	Energieversorgung	1	1	1	–	–	–	–	–	–
E	Wasserversorgung; Abwasser- und Abfallentsorgung und Beseitigung von Umweltverschmutzungen	10	8	8	–	–	2	–	–	2
F	Baugewerbe	650	628	627	1	11	11	2	7	2
41	Hochbau	12	12	12	–	–	–	–	–	–
42	Tiefbau	10	10	10	–	–	–	–	–	–
43	Vorbereitende Baustellenarbeiten, Bauinstallation und sonstiges Ausbaugewerbe	628	606	605	1	11	11	2	7	2
G	Handel; Instandhaltung und Reparatur von Kraftfahrzeugen	583	501	492	9	22	60	13	22	25
45	Handel mit Kraftfahrzeugen; Instandhaltung und Reparatur von Kraftfahrzeugen	61	54	47	7	2	5	–	5	–
46	Großhandel (ohne Handel mit Kfz)	152	136	135	1	7	9	2	4	3
47	Einzelhandel (ohne Handel mit Kfz)	370	311	310	1	13	46	11	13	22
H	Verkehr und Lagerei	92	84	84	–	5	3	3	–	–
49	Landverkehr und Transport in Rohrfernleitungen	55	51	51	–	2	2	2	–	–
53	Post-, Kurier- und Expressdienste	27	25	25	–	1	1	1	–	–

5 Gewerbeabmeldungen in Berlin im Juli 2015 nach Wirtschaftsbereichen

Wirtschaftsabschnitt	Wirtschaftsabteilung	Gewerbeabmeldungen insgesamt	Aufgabe			Fortzug	Übergabe			
			insgesamt	vollständige Aufgabe	Umwandlung		insgesamt	Rechtsformwechsel	Gesellschafteraustritt	Erbfolge/Verkauf/Verpachtung
Anzahl										
I	Gastgewerbe	280	197	197	–	2	81	3	19	59
	55 Beherbergung	20	16	16	–	–	4	–	1	3
	56 Gastronomie	260	181	181	–	2	77	3	18	56
J	Information und Kommunikation	94	82	82	–	7	5	1	3	1
	58 Verlagswesen	14	12	12	–	2	–	–	–	–
	61 Telekommunikation	10	9	9	–	–	1	–	–	1
	62 Erbringung von Dienstleistungen der Informationstechnologie	47	42	42	–	4	1	–	1	–
	63 Informationsdienstleistungen	6	5	5	–	1	–	–	–	–
K	Erbringung von Finanz- und Versicherungsdienstleistungen	89	78	78	–	6	5	1	1	3
	66 Mit Finanz- und Versicherungsdienstleistungen verbundene Tätigkeiten	82	71	71	–	6	5	1	1	3
L	Grundstücks- und Wohnungswesen	63	56	56	–	5	2	1	1	–
M	Erbringung von freiberuflichen, wissenschaftlichen und technischen Dienstleistungen	201	178	177	1	15	8	2	6	–
	70 Verwaltung und Führung von Unternehmen und Betrieben, Unternehmensberatung	60	48	48	–	8	4	1	3	–
	73 Werbung und Marktforschung	75	69	69	–	4	2	1	1	–
N	Erbringung von sonstigen wirtschaftlichen Dienstleistungen	327	304	302	2	19	4	–	3	1
	77 Vermietung von beweglichen Sachen	18	15	15	–	3	–	–	–	–
	78 Vermittlung und Überlassung von Arbeitskräften	10	9	7	2	1	–	–	–	–
	79 Reisebüros, Reiseveranstalter und Erbringung sonstiger Reservierungsdienstleistungen	16	15	15	–	–	1	–	1	–
	81 Gebäudebetreuung; Garten- und Landschaftsbau	166	160	160	–	3	3	–	2	1
P	Erziehung und Unterricht	23	22	22	–	1	–	–	–	–
Q	Gesundheits- und Sozialwesen	22	21	21	–	1	–	–	–	–
R	Kunst, Unterhaltung und Erholung	40	39	39	–	–	1	1	–	–
O+S	Öffentliche Verwaltung, Verteidigung; Sozialversicherung; Erbringung von sonstigen Dienstleistungen	281	270	268	2	5	6	–	5	1
A-S	Insgesamt	2 856	2 552	2 537	15	106	198	28	74	96

6 Gewerbeabmeldungen in Berlin im Juli 2015 nach Art der Niederlassung, der Rechtsform und bei Einzelunternehmen nach Geschlecht und Staatsangehörigkeit

Art der Niederlassung — Rechtsform — Geschlecht — Staatsangehörigkeit	Gewerbeabmeldungen insgesamt	Aufgabe			Fortzug	Übergabe			
		insgesamt	vollständige Aufgabe	Umwandlung		insgesamt	Rechtsformwechsel	Gesellschafteraustritt	Erbfolge/Verkauf/Verpachtung
Anzahl									
Insgesamt	2 856	2 552	2 537	15	106	198	28	74	96
nach der Art der Niederlassung									
Hauptniederlassung	2 660	2 390	2 387	3	102	168	17	68	83
Zweigniederlassung	22	15	15	–	3	4	–	1	3
Unselbständige Zweigstelle	174	147	135	12	1	26	11	5	10
nach der Rechtsform des Unternehmens									
Einzelunternehmen	2 279	2 124	2 124	–	72	83	11	–	72
Offene Handelsgesellschaft	4	2	2	–	–	2	1	–	1
Kommanditgesellschaft	1	1	1	–	–	–	–	–	–
Gesellschaft mit beschränkter Haftung & Co. KG	47	33	32	1	2	12	5	3	4
Gesellschaft des bürgerlichen Rechts	166	87	87	–	2	77	3	71	3
Aktiengesellschaft	18	15	13	2	2	1	1	–	–
Gesellschaft mit beschränkter Haftung (GmbH)	319	269	257	12	27	23	7	–	16
GmbH ohne UG (haftungsbeschränkt)	278	233	221	12	24	21	7	–	14
Unternehmergesellschaft (UG haftungsbeschränkt)	41	36	36	–	3	2	–	–	2
Private Company Limited by Shares	13	12	12	–	1	–	–	–	–
Genossenschaft	–	–	–	–	–	–	–	–	–
Eingetragener Verein	1	1	1	–	–	–	–	–	–
Sonstige Rechtsformen	8	8	8	–	–	–	–	–	–
Einzelunternehmer/-innen nach Geschlecht									
weiblich	672	619	619	–	23	30	1	–	29
männlich	1 607	1 505	1 505	–	49	53	10	–	43
Einzelunternehmer/-innen nach ausgewählter Staatsangehörigkeit									
deutsch	1 229	1 119	1 119	–	60	50	8	–	42
bulgarisch	122	120	120	–	–	2	1	–	1
griechisch	11	11	11	–	–	–	–	–	–
italienisch	21	19	19	–	–	2	1	–	1
polnisch	375	371	371	–	4	–	–	–	–
rumänisch	103	103	103	–	–	–	–	–	–
türkisch	111	97	97	–	–	14	1	–	13
ungarisch	14	13	13	–	1	–	–	–	–

**7 Vollständige Aufgaben sowie Gewerbetreibende in Berlin im Juli 2015
nach Wirtschaftsbereichen**

Wirtschaftsabschnitt Wirtschaftsabteilung	Vollständige Aufgabe						Gewerbetreibende ¹	
	ins- gesamt	Betriebsaufgabe			sonstige Stilllegung		ins- gesamt	darunter weiblich
		ins- gesamt	Haupt- nieder- lassung	Zweignieder- lassung/un- selbständige Zweigstelle	ins- gesamt	darunter Neben- erwerb		
Anzahl								
A Land- und Forstwirtschaft, Fischerei	–	–	–	–	–	–	–	–
B Bergbau und Gewinnung von Steinen und Erden	–	–	–	–	–	–	–	–
C Verarbeitendes Gewerbe	83	25	21	4	58	18	89	25
10 Herstellung von Nahrungs- und Futtermitteln	13	7	6	1	6	1	13	5
11 Getränkeherstellung	–	–	–	–	–	–	–	–
13 Herstellung von Textilien	9	–	–	–	9	3	9	7
14 Herstellung von Bekleidung	2	–	–	–	2	1	2	2
16 Herstellung von Holz-, Flecht-, Korb- und Korkwaren (ohne Möbel)	1	–	–	–	1	1	1	1
18 Herstellung von Druckerzeugnissen; Vervielfältigung von bespielten Ton-, Bild- und Datenträgern	2	–	–	–	2	1	2	–
25 Herstellung von Metallernzeugnissen	9	3	3	–	6	–	9	–
26 Herstellung von Datenverarbeitungs- geräten, elektronischen und optischen Erzeugnissen	8	2	1	1	6	1	9	–
27 Herstellung von elektrischen Ausrüstungen	1	–	–	–	1	–	1	–
28 Maschinenbau	3	1	1	–	2	–	4	–
29 Herstellung von Kraftwagen und Kraftwagenteilen	1	–	–	–	1	–	1	–
31 Herstellung von Möbeln	4	2	2	–	2	1	4	–
D Energieversorgung	1	–	–	–	1	–	1	–
E Wasserversorgung; Abwasser- und Abfallentsorgung und Beseitigung von Umweltverschmutzungen	8	5	1	4	3	1	13	1
F Baugewerbe	627	47	44	3	580	26	642	21
41 Hochbau	12	5	4	1	7	2	16	–
42 Tiefbau	10	5	4	1	5	–	14	4
43 Vorbereitende Baustellenarbeiten, Bauinstallation und sonstiges Ausbaugewerbe	605	37	36	1	568	24	612	17
G Handel; Instandhaltung und Reparatur von Kraftfahrzeugen	492	156	91	65	336	94	539	175
45 Handel mit Kraftfahrzeugen; Instandhaltung und Reparatur von Kraftfahrzeugen	47	14	11	3	33	4	51	5
46 Großhandel (ohne Handel mit Kfz)	135	41	33	8	94	29	142	41
47 Einzelhandel (ohne Handel mit Kfz)	310	101	47	54	209	61	346	129
H Verkehr und Lagerei	84	18	17	1	66	16	89	8
49 Landverkehr und Transport in Rohrfernleitungen	51	12	12	–	39	7	55	4
53 Post-, Kurier- und Expressdienste	25	2	2	–	23	7	25	3

**7 Vollständige Aufgaben sowie Gewerbetreibende in Berlin im Juli 2015
nach Wirtschaftsbereichen**

Wirtschaftsabschnitt Wirtschaftsabteilung		Vollständige Aufgabe					Gewerbetreibende ¹		
		ins- gesamt	Betriebsaufgabe			sonstige Stilllegung		ins- gesamt	darunter weiblich
			ins- gesamt	Haupt- nieder- lassung	Zweignieder- lassung/un- selbständige Zweigstelle	ins- gesamt	darunter Neben- erwerb		
Anzahl									
I	Gastgewerbe	197	90	63	27	107	12	223	62
55	Beherbergung	16	10	4	6	6	1	22	4
56	Gastronomie	181	80	59	21	101	11	201	58
J	Information und Kommunikation	82	19	14	5	63	28	92	17
58	Verlagswesen	12	4	3	1	8	3	16	–
61	Telekommunikation	9	4	3	1	5	2	10	2
62	Erbringung von Dienstleistungen der Informationstechnologie	42	6	4	2	36	18	44	11
63	Informationsdienstleistungen	5	–	–	–	5	3	5	–
K	Erbringung von Finanz- und Versicherungsdienstleistungen	78	20	13	7	58	15	81	22
66	Mit Finanz- und Versicherungs- dienstleistungen verbundene Tätigkeiten	71	15	12	3	56	13	72	18
L	Grundstücks- und Wohnungswesen	56	34	32	2	22	12	65	19
M	Erbringung von freiberuflichen, wissenschaftlichen und technischen Dienstleistungen	177	36	24	12	141	66	180	63
70	Verwaltung und Führung von Unternehmen und Betrieben, Unternehmensberatung	48	21	12	9	27	9	48	13
73	Werbung und Marktforschung	69	2	1	1	67	33	70	33
N	Erbringung von sonstigen wirtschaftlichen Dienstleistungen	302	27	23	4	275	81	310	134
77	Vermietung von beweglichen Sachen	15	5	5	–	10	5	16	3
78	Vermittlung und Überlassung von Arbeitskräften	7	3	2	1	4	–	12	4
79	Reisebüros, Reiseveranstalter und Erbringung sonstiger Reservierungsdienstleistungen	15	4	2	2	11	1	13	7
81	Gebäudebetreuung; Garten- und Landschaftsbau	160	7	7	–	153	25	162	80
P	Erziehung und Unterricht	22	5	4	1	17	8	22	11
Q	Gesundheits- und Sozialwesen	21	7	4	3	14	8	26	10
R	Kunst, Unterhaltung und Erholung	39	8	3	5	31	17	41	14
O+S	Öffentliche Verwaltung, Verteidigung; Sozialversicherung; Erbringung von sonstigen Dienstleistungen	268	37	30	7	231	90	275	141
A-S	Insgesamt	2 537	534	384	150	2 003	492	2 688	723

¹ anzeigepflichtige Personen, die eine vollständige Aufgabe vorgenommen haben

8 Vollständige Aufgaben sowie Gewerbetreibende in Berlin im Juli 2015 nach der Rechtsform und bei Einzelunternehmen nach Geschlecht und Staatsangehörigkeit

Rechtsform — Geschlecht — Staatsangehörigkeit	Vollständige Aufgabe						Gewerbetreibende ¹	
	ins- gesamt	Betriebsaufgabe			sonstige Stilllegung		ins- gesamt	darunter weiblich
		ins- gesamt	Haupt- nieder- lassung	Zweignieder- lassung/un- selbständige Zweigstelle	ins- gesamt	darunter Neben- erwerb		
Anzahl								
Insgesamt	2 537	534	384	150	2 003	492	2 688	723
nach der Rechtsform des Unternehmens								
Einzelunternehmen	2 124	158	132	26	1 966	455	2 124	619
Offene Handelsgesellschaft	2	1	1	–	1	1	3	–
Kommanditgesellschaft	1	1	1	–	–	–	1	–
Gesellschaft mit beschränkter Haftung & Co. KG	32	31	24	7	1	1	43	4
Gesellschaft des bürgerlichen Rechts	87	64	57	7	23	23	134	41
Aktiengesellschaft	13	13	1	12	–	–	–	–
Gesellschaft mit beschränkter Haftung (GmbH)	257	246	166	80	11	11	365	53
GmbH ohne UG (haftungsbeschränkt)	221	213	135	78	8	8	321	44
Unternehmergeellschaft (UG haftungsbeschränkt)	36	33	31	2	3	3	44	9
Private Company Limited by Shares	12	12	–	12	–	–	12	5
Genossenschaft	–	–	–	–	–	–	–	–
Eingetragener Verein	1	–	–	–	1	1	1	1
Sonstige Rechtsformen	8	8	2	6	–	–	5	–
Einzelunternehmer/-innen nach Geschlecht								
weiblich	619	56	47	9	563	195	x	x
männlich	1 505	102	85	17	1 403	260	x	x
Einzelunternehmer/-innen nach ausgewählter Staatsangehörigkeit								
deutsch	1 119	111	94	17	1 008	368	1 119	383
bulgarisch	120	2	2	–	118	10	120	41
griechisch	11	2	2	–	9	2	11	4
italienisch	19	2	1	1	17	3	19	7
polnisch	371	3	2	1	368	14	371	64
rumänisch	103	–	–	–	103	3	103	16
türkisch	97	15	12	3	82	14	97	19
ungarisch	13	1	1	–	12	1	13	3

¹ anzeigepflichtige Personen, die eine vollständige Aufgabe vorgenommen haben

9 Gewerbebeanmeldungen in Berlin im Juli 2015 nach Wirtschaftsabschnitten und Bezirken

Lfd. Nr.	Bezirk	Gewerbebeanmeldungen insgesamt	Verarbeitendes Gewerbe	Baugewerbe	Handel; Instandhaltung und Reparatur von Kfz	Verkehr und Lagerei
			A-S	C	F	G
1	Mitte	794	16	304	73	29
2	Friedrichshain-Kreuzberg	280	17	27	53	12
3	Pankow	322	6	34	55	9
4	Charlottenburg-Wilmersdorf	416	3	64	79	15
5	Spandau	168	6	33	31	6
6	Steglitz-Zehlendorf	207	2	20	42	–
7	Tempelhof-Schöneberg	294	22	76	33	14
8	Neukölln	391	23	46	64	20
9	Treptow-Köpenick	173	4	32	24	5
10	Marzahn-Hellersdorf	180	3	58	31	8
11	Lichtenberg	162	3	31	33	9
12	Reinickendorf	199	3	39	42	7
13	Berlin	3 586	108	764	560	134

10 Gewerbebeanmeldungen in Berlin im Juli 2015 nach Wirtschaftsabschnitten und Bezirken

Lfd. Nr.	Bezirk	Gewerbebeanmeldungen insgesamt	Verarbeitendes Gewerbe	Baugewerbe	Handel; Instandhaltung und Reparatur von Kfz	Verkehr und Lagerei
			A-S	C	F	G
1	Mitte	439	7	170	53	11
2	Friedrichshain-Kreuzberg	189	13	23	33	6
3	Pankow	305	19	26	79	15
4	Charlottenburg-Wilmersdorf	496	14	111	106	11
5	Spandau	132	2	29	34	5
6	Steglitz-Zehlendorf	151	1	14	35	6
7	Tempelhof-Schöneberg	220	11	40	53	8
8	Neukölln	298	16	102	46	7
9	Treptow-Köpenick	146	4	37	24	3
10	Marzahn-Hellersdorf	127	6	34	23	6
11	Lichtenberg	144	4	31	41	4
12	Reinickendorf	209	3	33	56	10
13	Berlin	2 856	100	650	583	92

Davon							Lfd. Nr.
Gastgewerbe	Information und Kommunikation	Erbringung von Finanz- und Versicherungsdienstleistungen	Grundstücks- und Wohnungswesen	Erbringung von freiberuflichen, wissenschaftlichen und technischen Dienstleistungen	Erbringung von sonstigen wirtschaftlichen Dienstleistungen	Übrige Wirtschaftszweige	
I	J	K	L	M	N	A, B, D, E, O-S	
52	36	6	15	71	76	116	1
38	18	2	3	28	44	38	2
26	18	1	1	62	43	67	3
33	16	9	19	37	47	94	4
19	2	–	4	12	27	28	5
11	1	2	3	6	9	111	6
25	5	10	4	25	30	50	7
40	18	3	7	36	74	60	8
12	5	2	5	17	35	32	9
14	3	3	2	14	24	20	10
14	10	4	5	16	22	15	11
13	5	4	4	11	38	33	12
297	137	46	72	335	469	664	13

Davon							Lfd. Nr.
Gastgewerbe	Information und Kommunikation	Erbringung von Finanz- und Versicherungsdienstleistungen	Grundstücks- und Wohnungswesen	Erbringung von freiberuflichen, wissenschaftlichen und technischen Dienstleistungen	Erbringung von sonstigen wirtschaftlichen Dienstleistungen	Übrige Wirtschaftszweige	
I	J	K	L	M	N	A, B, D, E, O-S	
48	15	8	4	29	43	51	1
38	12	6	3	11	25	19	2
30	22	15	7	43	20	29	3
44	12	21	24	42	46	65	4
10	5	2	1	10	22	12	5
11	1	3	4	5	8	63	6
21	7	7	3	12	23	35	7
31	5	4	4	18	38	27	8
13	2	6	2	12	29	14	9
8	5	2	2	5	17	19	10
10	6	3	3	5	16	21	11
16	2	12	6	9	40	22	12
280	94	89	63	201	327	377	13

Das Amt für Statistik Berlin-Brandenburg

Das Amt für Statistik Berlin-Brandenburg ist für beide Länder die zentrale Dienstleistungseinrichtung auf dem Gebiet der amtlichen Statistik. Das Amt erbringt Serviceleistungen im Bereich Information und Analyse für die breite Öffentlichkeit, für alle gesellschaftlichen Gruppen sowie für Kunden aus Verwaltung und Politik, Wirtschaft und Wissenschaft. Kerngeschäft des Amtes ist die Durchführung der gesetzlich angeordneten amtlichen Statistiken für Berlin und Brandenburg. Das Amt erhebt die Daten, bereitet sie auf, interpretiert und analysiert sie und veröffentlicht die Ergebnisse. Die Grundversorgung aller Nutzer mit statistischen Informationen erfolgt unentgeltlich, im Wesentlichen über das Internet und den Informationsservice. Daneben werden nachfrage- und zielgruppenorientierte Standardauswertungen zu Festpreisen angeboten. Kundenspezifische Aufbereitung / Beratung zu kostendeckenden Preisen ergänzt das Spektrum der Informationsbereitstellung.

Amtliche Statistik im Verbund

Die Statistiken werden bundesweit nach einheitlichen Konzepten, Methoden und Verfahren arbeitsteilig erstellt. Die statistischen Ämter der Länder sind dabei grundsätzlich für die Durchführung der Erhebungen, für die Aufbereitung und Veröffentlichung der Länderergebnisse zuständig. Durch diese Kooperation in einem „Statistikverbund“ entstehen für alle Länder vergleichbare und zu einem Bundesergebnis zusammenführbare Erhebungsergebnisse.

Produkte und Dienstleistungen

Informationsservice

info@statistik-bbb.de
mit statistischen Informationen für jedermann und Beratung sowie maßgeschneiderte Aufbereitungen von Daten über Berlin und Brandenburg. Auskunft, Beratung, Pressedienst sowie Fachbibliothek.

Standort Potsdam

Behlertstraße 3a, 14467 Potsdam
Tel. 0331 8173 - 1777
Fax 030 9028 - 4091
Mo – Do 9 – 15 Uhr, Fr 9 – 14 Uhr

Standort Berlin

Alt-Friedrichsfelde 60, 10315 Berlin
Bibliothek
Tel. 030 9021 - 3540
Mo – Do 9 – 15 Uhr, Fr 9 – 14 Uhr

Internet-Angebot

www.statistik-berlin-brandenburg.de
mit aktuellen Daten, Pressemitteilungen, Statistischen Berichten zum kostenlosen Herunterladen, regionalstatistischen Informationen, Wahlstatistiken und -analysen sowie einem Überblick über das gesamte Leistungsspektrum des Amtes.

Statistische Jahrbücher

mit einer Vielzahl von Tabellen aus nahezu allen Arbeitsgebieten der amtlichen Statistik.

Statistische Berichte

mit Ergebnissen der einzelnen Statistiken in Tabellen in tiefer sachlicher Gliederung und Grafiken zur Veranschaulichung von Entwicklungen und Strukturen.
Mit dieser Reihe werden die bisherigen Veröffentlichungen Statistischer Berichte aus dem Landesbetrieb für Datenverarbeitung und Statistik Land Brandenburg sowie dem Statistischen Landesamt Berlin fortgesetzt.

Datenangebot aus dem Sachgebiet

Informationen zu dieser Veröffentlichung

Referat 34
Tel. 0331 8173 - 1348/1341
Tel. 030 9021 - 3823
Fax 030 9028 - 4029
gewerbemeldungen@statistik-bbb.de

Weitere Veröffentlichungen zum Thema

Statistische Berichte:

- Gewerbeanzeigen im Land Berlin, jährlich
D I 2 – j
- Gewerbeanzeigen im Land Brandenburg, monatlich
D I 1 – m
jährlich
D I 2 – j

Statistische Bundesamt

- Unternehmen und Arbeitsstätten
Fachserie 2, Reihe 5