

# Berliner Statistik

# BERLIN

## Statistische Berichte

Herausgeber: Statistisches Landesamt Berlin, Alt-Friedrichsfelde 60, 10315 Berlin (Lichtenberg)  
Information und Beratung: Tel.: 5161 34 34, Bildschirmtext: \* 50 600 #

\* A III 1 - vj4/94

Ausgegeben im August 1995

## Wanderungen

### Berlin

### 4. Vierteljahr 1994

<b>Erläuterungen</b> .....	2
<b>Tabellen</b>	
1. Wanderungen über die Grenze von Berlin nach Herkunfts- und Zielgebieten .....	4
2. Wanderungen über die Grenze von Berlin nach Herkunfts- und Zielgebieten im Ausland .....	6
3. Wanderungen über die Grenze von Berlin nach Altersgruppen .....	7
4. Wanderungen über die Bezirks- und Landesgrenzen von Berlin nach Bezirken .....	8
5. Wanderungen von Bezirk zu Bezirk und innerhalb der Bezirke .....	9
6. Wanderungen zwischen Berlin und den kreisfreien Städten und Landkreisen des Landes Brandenburg .....	10
7. Wanderungen von und nach Berlin nach Herkunfts- und Zielgebieten .....	10
<b>Grafiken</b>	
1. Wanderungen über die Grenze von Berlin nach Altersgruppen und Staatsangehörigkeit .....	11
2. Wanderungen über die Grenzen der Stadthälften von Berlin nach Herkunfts- und Zielgebieten .....	12
3. Zu- bzw. Fortzugsüberschuß in den Bezirken von Berlin .....	12

## Erläuterungen

### Ziel der Statistik

Die Wanderungsstatistik ermöglicht Aussagen über die Zahl und Struktur der Zu- und Fortzüge über die Grenze von Berlin sowie der Umzüge innerhalb des Stadtgebietes. Darüber hinaus werden die Wanderungsbewegungen auch für die bisherigen Stadthälften Berlin- West und Berlin-Ost getrennt ausgewiesen.

Die Auswertungen erfolgen monatlich und fließen in die Fortschreibung des Bevölkerungsstandes "am Ort der Hauptwohnung" ein.

### Rechtsgrundlage

Für die Durchführung der Wanderungsstatistik gilt das "Gesetz über die Statistik der Bevölkerungsbewegung und die Fortschreibung des Bevölkerungsstandes" in der Fassung vom 14. März 1980 (BGBl. I S. 308) in Verbindung mit dem Gesetz über die Statistik für Bundeszwecke (Bundesstatistikgesetz) vom 22. Januar 1987 (BGBl. I S. 462, 565).

Die Erhebung und Bereitstellung der dafür erforderlichen Daten ist durch das "Gesetz über das Meldewesen in Berlin (Meldegesetz)" vom 26. Februar 1985 (GVBl. S. 507) geregelt.

### Berichtskreis

Die Statistik wird aus den Angaben erstellt, die ein Zu- bzw. Fortziehender bei der An- oder Abmeldung bzw. Statusänderung einer Wohnung in den Meldestellen des Landeseinwohneramtes auf dem Meldeschein bekanntgibt.

### Methodische Hinweise

Die Wanderungsstatistik wird bundeseinheitlich durchgeführt. Die Wanderungen aus allen Bundesländern werden erfaßt, indem zwischen den Statistischen Landesämtern die Wanderungsdaten ausgetauscht werden. Dabei handelt es sich um Meldungen über Zuzüge in ein Bundesland, die vom dortigen Statistischen Landesamt an das Landesamt weitergeleitet werden, aus dessen Zuständigkeitsbereich der Zuzug erfolgte. Dort werden sie als Fortzug verbucht. So ist gewährleistet, daß die Wanderungen innerhalb des gesamten Bundesgebietes vollständig erfaßt werden.

Die Wanderungen werden durch die An- bzw. Abmeldungsvorgänge oder Änderung des bestehenden Wohnungsstatus auf den Meldestellen bekannt. All diesen Fällen werden die Merkmale Geburtsdatum (zur Altersbestimmung), Geschlecht, Familienstand, Erwerbstätigkeit, Staats- und Religionszugehörigkeit sowie das Herkunfts- bzw. Zielgebiet aus den Meldeunterlagen der Wandermten zugeordnet.

Die Staatsangehörigkeit wird auf der Grundlage des vorgelegten Personaldokuments festgestellt. Das hat zur Folge, daß z. Zt. noch Fälle für die ehemalige Sowjetunion bzw. ehemalige Tschechoslowakei auftreten.

Die Umrechnung der Angaben zum Geburtsjahr in Altersjahre erfolgt jeweils zum Ende des Quartals (Tabelle 3).

Seit der Vereinigung Deutschlands ist Berlin auch im Bereich der Statistik ein einheitliches Gebiet. Dennoch ist es für eine Übergangszeit erforderlich, die hier dargestellten statistischen Angaben getrennt für den Ost- und Westteil Berlins auszuweisen. Damit wird einer Forderung der EU sowie den Bedürfnissen vieler Nutzer an einer Darstellung der noch unterschiedlichen Entwicklung in den östlichen und westlichen Bezirken der Stadt entsprochen. Die Bezirke Tiergarten, Wedding, Kreuzberg, Charlottenburg, Spandau, Wilmersdorf, Zehlendorf, Schöneberg, Steglitz, Tempelhof, Neukölln und Reinickendorf gehörten zu Berlin-West. Berlin-Ost umfaßte die Bezirke Mitte, Prenzlauer Berg, Friedrichshain, Treptow, Köpenick, Lichtenberg, Weißensee, Pankow, Marzahn, Hohenschönhausen und Hellersdorf.

## Definitionen

Zu- und Fortzüge: Wechsel der einzigen Wohnung oder des Hauptwohnungsstatus im Falle mehrerer Wohnungen

Hauptwohnung: Entsprechend § 17 Abs. 1 und 2 Meldegesetz:

(1) Hat ein Einwohner mehrere Wohnungen im Geltungsbereich des Melderechtsrahmengesetzes, so ist eine dieser Wohnungen seine Hauptwohnung, jede weitere Wohnung seine Nebenwohnung.

(2) Hauptwohnung ist die vorwiegend benutzte Wohnung des Einwohners. Hauptwohnung eines verheirateten Einwohners, der nicht dauernd von seiner Familie getrennt lebt, ist die vorwiegend benutzte Wohnung der Familie. In Zweifelsfällen ist die vorwiegend benutzte Wohnung dort, wo der Schwerpunkt der Lebensbeziehungen des Einwohners liegt.

Erwerbstätige: Alle Personen, die im An- bzw. Abmeldeschein angegeben haben, erwerbstätig zu sein.

Ausländer: Personen mit ausschließlich ausländischer oder ungeklärter Staatsangehörigkeit sowie Staatenlose. An- und Abmeldungen dieses Personenkreises bei Besuchsaufenthalten werden als Wanderungsfälle gezählt.

Zuzugs- bzw. Fortzugsüberschuß: Differenz zwischen der Zahl von Zuzügen und Fortzügen. Dieser Saldo bewirkt eine entsprechende Veränderung des Bevölkerungsstandes (bei einem Zuzugsüberschuß erhöht sich die Bevölkerungszahl, bei einem Fortzugsüberschuß vermindert sie sich).

Engerer Verflechtungsraum: Teil des gemeinsamen Planungsraumes der Länder Berlin und Brandenburg. Er wird gebildet aus Berlin und dem zusammenhängenden Teilraum des Landes Brandenburg, der strukturell am engsten mit dem Land Berlin verbunden ist.

Der am 11.11.1994 beschlossene Entwurf eines Landesplanungsvertrages zwischen den Ländern Berlin und Brandenburg legt in Artikel 7 Abs. 3 die zugehörigen Gebietskörperschaften fest.

## Systematiken

— Staatsangehörigkeits- und Gebietsschlüssel — alphabetisches und systematisches Verzeichnis —, Ausgabe 1992, Statistisches Bundesamt

— Amtliche Schlüsselnummern und Bevölkerungszahlen der Gemeinden und Verwaltungsbezirke in der Bundesrepublik Deutschland, Ausgabe 1993, Statistisches Bundesamt

## Veröffentlichungen

— "Berliner Statistik", Statistischer Bericht A III 1, Wanderungen Berlin(West) — vierteljährlich (bis 3. Vierteljahr 1990)

— "Berliner Statistik", Statistischer Bericht A III 1, Wanderungen Berlin(West) — jährlich (bis 1989)

— "Berliner Statistik", Statistischer Bericht A III 1 - j/90, Wanderungen Berlin-West 1990

— "Berliner Statistik", Statistischer Bericht A III 1 - j/90, Wanderungen Berlin-Ost 1990

— "Berliner Statistik", Statistischer Bericht A III 1, Wanderungen Berlin — vierteljährlich (ab 4. Vierteljahr 1990)

— "Berliner Statistik", Statistischer Bericht A III 1, Wanderungen Berlin — jährlich (ab 1991)

— Statistisches Bundesamt, Fachserie 1, Bevölkerung und Erwerbstätigkeit, Reihe 1, "Gebiet und Bevölkerung" vierteljährlich und jährlich

## Zeichenerklärung

- nichts vorhanden

0 weniger als die Hälfte von 1  
in der letzten besetzten

Stelle, jedoch mehr als nichts

... Angabe fällt später an

/ Zahlenwert nicht sicher genug

. Zahlenwert unbekannt oder ge-  
heimzuhalten

x Tabellenfach gesperrt, weil

Aussage nicht sinnvoll

() Aussagewert ist eingeschränkt

p vorläufige Zahl

r berichtigte Zahl

s geschätzte Zahl

Durch Auf- bzw. Abrunden von Einzelangaben können sich geringe Abweichungen in den Endsummen ergeben. Statistische Berichte mit \* vor der Nummerung enthalten Angaben, die alle Statistischen Landesämter für ihren Bereich unter gleicher Kennziffer veröffentlichen.

1. Wanderungen über die Grenze von Berlin im 4. Vierteljahr 1994 nach Herkunfts- und Zielgebieten

Herkunfts- bzw. Zielgebiet	B e r l i n								
	Zurzüge			Fortzüge			Zuzugs- bzw. Fortzugsüberschuß (-)		
	insgesamt	männlich	weiblich	insgesamt	männlich	weiblich	insgesamt	männlich	weiblich
	1	2	3	4	5	6	7	8	9
	<b>Insgesamt</b>								
Schleswig-Holstein ....	620	329	291	738	380	358	-118	-51	-67
Hamburg .....	479	250	229	482	240	242	-3	10	-13
Niedersachsen .....	1382	743	639	1725	890	835	-343	-147	-196
Bremen .....	159	86	73	138	68	70	21	18	3
Nordrhein-Westfalen ...	1975	1134	841	1609	848	761	366	286	80
Hessen .....	914	534	380	781	412	369	133	122	11
Rheinland-Pfalz .....	394	230	164	407	230	177	-13	-	-13
Baden-Württemberg .....	1480	834	646	1283	671	612	197	163	34
Bayern .....	1369	790	579	1441	774	667	-72	16	-88
Saarland .....	87	44	43	62	35	27	25	9	16
Brandenburg .....	3010	1508	1502	8366	4390	3976	-5356	-2882	-2474
Mecklenburg-Vorpommern	632	309	323	529	283	246	103	26	77
Sachsen .....	826	440	386	675	379	296	151	61	90
Sachsen-Anhalt .....	579	292	287	420	230	190	159	62	97
Thüringen .....	318	157	161	308	161	147	10	-4	14
<b>Bundesgebiet</b>	<b>14224</b>	<b>7680</b>	<b>6544</b>	<b>18964</b>	<b>9991</b>	<b>8973</b>	<b>-4740</b>	<b>-2311</b>	<b>-2429</b>
<b>Ausland</b> .....	<b>15509</b>	<b>9324</b>	<b>5985</b>	<b>12424</b>	<b>6543</b>	<b>3891</b>	<b>3075</b>	<b>981</b>	<b>2094</b>
<b>I n s g e s a m t</b>	<b>29733</b>	<b>17204</b>	<b>12529</b>	<b>31398</b>	<b>16534</b>	<b>12864</b>	<b>-1665</b>	<b>-1330</b>	<b>-335</b>
<b>darunter</b> <b>Erwerbstätige</b>	<b>8637</b>	<b>5374</b>	<b>3263</b>	<b>12140</b>	<b>6125</b>	<b>4015</b>	<b>-3503</b>	<b>-1751</b>	<b>-1752</b>
	<b>Deutsche</b>								
Schleswig-Holstein ....	520	273	247	680	349	331	-160	-76	-84
Hamburg .....	387	196	191	410	205	205	-23	-9	-14
Niedersachsen .....	1199	634	565	1606	819	787	-407	-185	-222
Bremen .....	137	72	65	115	54	61	23	18	4
Nordrhein-Westfalen ...	1623	906	717	1378	711	667	245	195	50
Hessen .....	746	418	328	683	337	326	83	81	2
Rheinland-Pfalz .....	332	189	143	333	172	161	-1	17	-18
Baden-Württemberg .....	1206	656	550	1116	570	546	90	86	4
Bayern .....	1101	604	497	1276	668	608	-175	-64	-111
Saarland .....	81	41	40	58	32	26	23	9	14
Brandenburg .....	2623	1269	1354	8142	4244	3898	-5519	-2975	-2544
Mecklenburg-Vorpommern	584	272	312	496	253	243	88	19	69
Sachsen .....	577	255	322	594	320	274	-17	-65	48
Sachsen-Anhalt .....	485	233	252	394	210	184	91	13	78
Thüringen .....	260	118	142	291	151	140	-31	-33	2
<b>Bundesgebiet</b>	<b>11861</b>	<b>6126</b>	<b>5735</b>	<b>17552</b>	<b>9095</b>	<b>8437</b>	<b>-5691</b>	<b>-2969</b>	<b>-2722</b>
<b>Ausland</b> .....	<b>658</b>	<b>395</b>	<b>263</b>	<b>913</b>	<b>495</b>	<b>418</b>	<b>-255</b>	<b>-100</b>	<b>-155</b>
<b>I n s g e s a m t</b>	<b>12519</b>	<b>6521</b>	<b>5998</b>	<b>18465</b>	<b>9590</b>	<b>8855</b>	<b>-3946</b>	<b>-3069</b>	<b>-2877</b>
<b>darunter</b> <b>Erwerbstätige</b>	<b>4636</b>	<b>2740</b>	<b>1896</b>	<b>8726</b>	<b>5089</b>	<b>3637</b>	<b>-4090</b>	<b>-2349</b>	<b>-1741</b>
	<b>Ausländer</b>								
Schleswig-Holstein ....	100	56	44	58	31	27	42	25	17
Hamburg .....	92	54	38	72	35	37	20	19	1
Niedersachsen .....	183	109	74	119	71	68	64	38	26
Bremen .....	22	14	8	23	14	9	-1	-	-1
Nordrhein-Westfalen ...	352	228	124	231	137	94	121	91	30
Hessen .....	168	116	52	110	75	63	50	41	9
Rheinland-Pfalz .....	62	41	21	74	58	16	-12	-17	5
Baden-Württemberg .....	274	178	96	167	101	66	107	77	30
Bayern .....	268	186	82	165	106	59	103	80	23
Saarland .....	6	3	3	4	3	1	2	-	2
Brandenburg .....	387	239	148	224	146	78	163	93	70
Mecklenburg-Vorpommern	48	37	11	33	30	3	15	7	8
Sachsen .....	249	185	64	81	59	22	168	126	42
Sachsen-Anhalt .....	94	69	25	26	20	6	68	49	19
Thüringen .....	58	39	19	17	10	7	41	29	12
<b>Bundesgebiet</b>	<b>2363</b>	<b>1554</b>	<b>809</b>	<b>1412</b>	<b>896</b>	<b>516</b>	<b>951</b>	<b>658</b>	<b>293</b>
<b>Ausland</b> .....	<b>14851</b>	<b>9129</b>	<b>5722</b>	<b>11521</b>	<b>6048</b>	<b>3473</b>	<b>3330</b>	<b>1081</b>	<b>2249</b>
<b>I n s g e s a m t</b>	<b>17214</b>	<b>10683</b>	<b>6531</b>	<b>12933</b>	<b>8944</b>	<b>3989</b>	<b>4281</b>	<b>1739</b>	<b>2542</b>
<b>darunter</b> <b>Erwerbstätige</b>	<b>4001</b>	<b>3634</b>	<b>167</b>	<b>3414</b>	<b>3036</b>	<b>378</b>	<b>587</b>	<b>598</b>	<b>-11</b>

Berlin-West						Berlin-Ost						Herkunfts- bzw. Zielgebiet
Zuzüge		Fortzüge		Zuzugs- bzw. Fortzugsüberschuß (-)		Zuzüge		Fortzüge		Zuzugs- bzw. Fortzugsüberschuß (-)		
ins- gesamt	dar. männl.	ins- gesamt	dar. männl.	insgesamt	dar. männlich	ins- gesamt	dar. männl.	ins- gesamt	dar. männl.	insgesamt	dar. männlich	
10	11	12	13	14	15	16	17	18	19	20	21	
<b>Insgesamt</b>												
476	241	584	296	-108	-55	144	88	154	84	-10	4	Schleswig-Holstein
389	200	378	190	11	10	90	50	104	50	-14	-	Hamburg
1048	562	1369	687	-321	-125	334	181	356	203	-22	-22	Niedersachsen
119	63	111	55	8	8	40	23	27	13	13	10	Bremen
1495	835	1207	630	288	205	480	299	402	218	78	81	Nordrhein-Westfalen
676	371	537	281	138	90	239	163	244	131	-5	32	Hessen
276	160	301	172	-25	-12	118	70	106	58	12	12	Rheinland-Pfalz
1063	572	954	488	109	84	417	262	329	183	88	79	Baden-Württemberg
996	530	1107	574	-111	-44	373	260	334	200	39	60	Bayern
60	28	45	22	15	6	27	16	17	13	10	3	Saarland
1327	621	4118	2199	-2791	-1578	1683	887	4248	2191	-2565	-1304	Brandenburg
191	97	144	82	47	15	441	212	385	201	56	11	Mecklenburg-Vorpommern
248	128	235	128	13	-	578	312	440	251	138	61	Sachsen
199	91	140	74	59	17	380	201	280	156	100	45	Sachsen-Anhalt
85	42	78	43	7	-1	233	115	230	118	3	-3	Thüringen
8647	4541	11308	5921	-2661	-1380	5577	3139	7656	4070	-2079	-931	Bundesgebiet
10246	5786	7782	4779	2464	1007	5263	3738	4652	3764	611	-26	Ausland
18893	10327	19090	10700	-197	-373	10840	6877	12308	7834	-1468	-957	<b>Insgesamt</b>
4644	3108	6411	4128	-1767	-1020	3993	3266	5729	3997	-1736	-731	darunter Erwerbstätige
<b>Deutsche</b>												
401	199	844	280	-143	-81	119	74	136	69	-17	5	Schleswig-Holstein
313	159	312	158	1	1	74	37	98	47	-24	-10	Hamburg
923	485	1272	634	-349	-149	276	149	334	185	-58	-36	Niedersachsen
104	54	94	44	10	10	33	18	21	10	12	8	Bremen
1238	678	1005	517	233	161	385	228	373	194	12	34	Nordrhein-Westfalen
574	313	446	222	128	91	172	105	217	115	-45	-10	Hessen
235	133	234	121	1	12	97	56	99	51	-2	5	Rheinland-Pfalz
875	460	822	411	53	49	331	196	294	159	37	37	Baden-Württemberg
826	435	989	508	-163	-73	275	169	287	160	-12	9	Bayern
55	26	41	19	14	7	26	15	17	13	9	2	Saarland
1121	493	3959	2100	-2838	-1607	1502	776	4183	2144	-2681	-1368	Brandenburg
158	80	126	66	42	14	416	192	370	187	46	5	Mecklenburg-Vorpommern
180	82	207	108	-27	-26	397	173	387	212	10	-39	Sachsen
166	67	126	62	40	5	319	156	268	148	51	8	Sachsen-Anhalt
62	29	74	41	-12	-12	198	89	217	110	-19	-21	Thüringen
7241	3693	10251	5391	-3010	-1598	4620	2433	7301	3804	-2681	-1371	Bundesgebiet
492	293	764	404	-272	-111	166	102	149	91	17	11	Ausland
7733	3986	11015	5695	-3282	-1709	4786	2535	7450	3895	-2664	-1360	<b>Insgesamt</b>
3066	1789	4983	2992	-1917	-1203	1570	951	3743	2097	-2173	-1146	darunter Erwerbstätige
<b>Ausländer</b>												
75	42	40	16	35	26	25	14	18	15	7	-1	Schleswig-Holstein
76	41	66	32	10	9	16	13	6	3	10	10	Hamburg
125	77	97	53	28	24	58	32	22	18	36	14	Niedersachsen
15	9	17	11	-2	-2	7	5	6	3	1	2	Bremen
257	157	202	113	55	44	95	71	29	24	66	47	Nordrhein-Westfalen
101	58	91	59	10	-1	67	38	27	16	40	42	Hessen
41	27	67	51	-26	-24	21	14	7	7	14	7	Rheinland-Pfalz
188	112	132	77	56	35	86	66	35	24	51	42	Baden-Württemberg
170	95	118	66	52	29	98	91	47	40	51	51	Bayern
5	2	4	3	1	-1	1	1	-	-	1	1	Saarland
206	128	159	99	47	29	181	111	65	47	116	64	Brandenburg
23	17	18	16	5	1	25	20	15	14	10	6	Mecklenburg-Vorpommern
68	46	28	20	40	26	181	139	53	39	128	100	Sachsen
33	24	14	12	19	12	61	45	12	8	49	37	Sachsen-Anhalt
23	13	4	2	19	11	35	26	13	8	22	18	Thüringen
1406	848	1057	630	349	218	957	706	355	266	602	440	Bundesgebiet
9754	5493	7018	4375	2736	1118	5097	3636	4503	3673	594	-37	Ausland
11160	6341	8075	5005	3085	1336	6054	4342	4858	3939	1196	403	<b>Insgesamt</b>
1578	1319	1428	1136	150	183	2423	2315	1986	1900	437	415	darunter Erwerbstätige

2. Wanderungen über die Grenze von Berlin im 4. Vierteljahr 1994 nach Herkunfts- und Zielgebieten im Ausland

Herkunfts- bzw. Zielgebiet	Zuzüge						Fortzüge						Zuzugs- bzw. Fortzugsüberschuß (-)		
	insgesamt			darunter Staatsangehörige des jeweiligen Herkunftsgebietes			insgesamt			darunter Staatsangehörige des jeweiligen Zielgebietes			insgesamt	männlich	weiblich
	insgesamt	männlich	weiblich	insgesamt	männlich	weiblich	insgesamt	männlich	weiblich	insgesamt	männlich	weiblich			
	1	2	3	4	5	6	7	8	9	10	11	12	13	14	15
Belgien .....	45	27	18	32	20	12	34	20	14	22	14	8	11	7	4
Bosnien-Herzegowina .....	722	400	322	643	361	282	279	206	73	250	187	63	443	194	249
Bulgarien .....	303	169	134	299	167	132	302	217	85	298	214	84	1	-48	49
Dänemark .....	73	44	29	59	34	25	37	23	14	33	20	13	36	21	15
Estland .....	11	7	4	9	6	3	2	-	-	-	-	-	9	7	2
Finnland .....	79	49	30	76	47	29	45	23	22	36	17	19	34	26	8
Frankreich 1) .....	440	246	194	357	193	164	294	156	138	221	124	97	146	90	56
Griechenland .....	190	116	74	173	105	68	105	69	36	97	67	30	85	47	38
Großbritannien 2) .....	382	251	131	315	211	104	303	185	118	221	146	75	79	66	13
Irland .....	79	56	23	71	48	23	90	58	32	72	47	25	-11	-2	-9
Italien 3) .....	402	291	111	371	274	97	217	142	75	175	124	51	185	149	36
Jugoslawien 4) .....	722	464	258	706	454	252	1534	1039	495	1519	1028	491	-812	-575	-237
Kroatien .....	252	181	71	232	173	59	306	215	91	251	186	65	-54	-34	-20
Lettland .....	65	23	42	50	19	31	43	22	21	37	20	17	22	1	21
Litauen .....	32	13	19	29	13	16	19	8	11	19	8	11	13	5	8
Moldau .....	34	19	15	32	18	14	11	10	1	10	9	1	23	9	14
Niederlande .....	131	85	46	96	65	31	97	64	33	56	35	21	34	21	13
Norwegen .....	78	54	24	74	52	22	51	29	22	45	26	19	27	25	2
Österreich .....	213	138	75	149	105	44	149	104	45	116	88	28	64	34	30
Polen .....	1877	1449	428	1794	1381	413	1884	1538	346	1802	1472	330	-7	-89	82
Portugal .....	374	334	40	356	323	33	888	863	25	868	852	16	-514	-529	15
Rumänien .....	216	129	87	213	127	86	283	216	67	281	214	67	-67	-87	20
Russische Föderation .....	1373	661	712	1267	602	665	565	308	257	471	252	219	808	353	455
Schweden .....	138	100	38	124	93	31	50	20	30	38	16	22	88	80	8
Schweiz 5) .....	157	78	79	113	53	60	132	67	65	52	31	21	25	11	14
Slowakische Republik .....	139	121	18	134	116	18	48	40	8	40	34	6	91	81	10
Slowenien .....	43	37	6	32	27	5	58	52	6	46	44	2	-15	-15	-
Spanien 6) .....	208	101	107	151	68	83	133	75	58	57	34	23	75	26	49
Tschechische Republik .....	60	46	14	46	38	8	20	15	5	6	4	2	40	31	9
Türkei .....	1773	1057	716	1741	1045	696	1135	745	390	1113	731	382	638	312	326
Ukraine .....	654	309	345	572	267	305	332	167	165	279	137	142	322	142	180
Ungarn .....	278	243	35	269	239	30	122	106	16	113	101	12	156	137	19
Weißrussland .....	60	30	30	56	29	27	37	26	11	34	24	10	23	4	19
ahem. Sowjetunion 7) .....	166	81	85	151	73	78	195	96	99	179	88	91	-29	-15	-14
ahem. Tschechoslowakei 7) .....	64	34	30	42	23	19	41	24	17	31	18	13	23	10	13
Übriges Europa .....	181	139	42	156	126	30	120	96	24	87	69	18	61	43	18
<b>Europa</b> .....	<b>12014</b>	<b>7582</b>	<b>4432</b>	<b>10990</b>	<b>6995</b>	<b>3995</b>	<b>9961</b>	<b>7044</b>	<b>2917</b>	<b>8975</b>	<b>6481</b>	<b>2494</b>	<b>2053</b>	<b>538</b>	<b>1515</b>
darunter EU-Staaten .....	2331	1555	776	1984	1343	641	2205	1639	546	1824	1463	361	126	-104	230
Ägypten .....	66	50	16	63	47	16	49	31	18	48	30	18	17	19	-2
Algerien .....	54	34	20	45	30	15	33	21	12	32	21	11	21	13	8
Ghana .....	48	27	21	45	26	19	40	28	12	36	26	10	8	-1	9
Marokko .....	23	19	4	23	19	4	12	8	4	9	6	3	11	11	-
Südafrika .....	24	13	11	13	6	7	24	13	11	13	8	5	-	-	-
Tunesien .....	79	62	17	75	59	16	31	25	6	31	25	6	48	37	11
Übriges Afrika .....	222	143	79	205	136	69	247	184	63	208	163	45	-25	-41	16
<b>Afrika</b> .....	<b>516</b>	<b>348</b>	<b>168</b>	<b>469</b>	<b>323</b>	<b>146</b>	<b>436</b>	<b>310</b>	<b>126</b>	<b>377</b>	<b>279</b>	<b>98</b>	<b>80</b>	<b>38</b>	<b>42</b>
Brasilien .....	53	22	31	45	18	27	64	29	35	35	16	19	-11	-7	-4
Kanada .....	45	26	19	28	16	12	42	21	21	21	9	12	3	5	-2
Verenigte Staaten .....	302	178	124	215	136	79	383	207	176	229	131	98	-81	-29	-52
Übriges Amerika .....	150	68	82	111	47	64	148	90	58	86	47	39	2	-22	24
<b>Amerika</b> .....	<b>550</b>	<b>294</b>	<b>256</b>	<b>399</b>	<b>217</b>	<b>182</b>	<b>637</b>	<b>347</b>	<b>290</b>	<b>371</b>	<b>203</b>	<b>168</b>	<b>-87</b>	<b>-53</b>	<b>-34</b>
Afghanistan .....	24	11	13	24	11	13	8	5	3	8	5	3	16	6	10
Armenien .....	18	9	9	18	9	9	2	2	-	2	2	-	16	7	9
Aserbaidschan .....	18	13	5	17	12	5	5	3	2	4	2	2	13	10	3
Georgien .....	42	18	24	36	16	20	16	9	7	15	9	6	26	9	17
Indien .....	55	40	15	53	39	14	53	28	25	42	21	21	2	12	-10
Indonesien .....	38	20	18	33	19	14	60	40	20	53	36	17	-22	-20	-2
Irak .....	22	13	9	21	13	8	10	8	2	10	8	2	12	5	7
Iran .....	91	42	49	91	42	49	100	53	47	99	52	47	-9	-11	2
Israel .....	59	33	26	45	25	20	57	36	21	41	26	15	2	-3	5
Japan .....	30	14	16	29	13	16	50	22	28	36	16	20	-20	-8	-12
Jordanien .....	30	17	13	28	16	12	14	10	4	13	9	4	16	7	9
Kasachstan .....	726	350	376	678	327	351	20	5	15	15	5	10	706	345	361
Kirgisien .....	60	30	30	53	26	27	-	-	-	-	-	-	60	30	30
Libanon .....	141	94	47	103	74	29	103	80	23	89	70	19	38	14	24
Pakistan .....	29	20	9	29	20	9	25	22	3	20	18	2	4	-2	6
Sri Lanka .....	39	27	12	39	27	12	20	12	8	20	12	8	19	15	4
Syrien .....	29	12	17	23	9	14	26	16	10	23	15	8	3	-4	7
Tadschikistan .....	16	6	10	15	6	9	-	-	-	-	-	-	16	6	10
Thailand .....	183	33	150	176	28	148	165	34	131	148	21	127	18	-1	19
Turkmenistan .....	1	1	-	1	1	-	-	-	-	-	-	-	1	1	-
Usbekistan .....	14	7	7	8	6	2	-	-	-	-	-	-	14	7	7
Vietnam .....	165	110	55	164	110	54	236	184	52	234	182	52	-71	-74	3
Übriges Asien .....	365	205	160	344	191	153	297	176	121	266	163	103	68	29	39
<b>Asien</b> .....	<b>2195</b>	<b>1125</b>	<b>1070</b>	<b>2028</b>	<b>1040</b>	<b>988</b>	<b>1267</b>	<b>745</b>	<b>522</b>	<b>1138</b>	<b>672</b>	<b>466</b>	<b>928</b>	<b>380</b>	<b>548</b>
Australien und Ozeanien .....	53	29	24	28	11	17	58	32	26	15	6	9	-5	-3	-2
Unbekanntes Ausland 8) .....	181	146	35	5	4	1	74	64	10	1	1	-	107	82	25
<b>Insgesamt</b> .....	<b>15509</b>	<b>9524</b>	<b>5985</b>	<b>13919</b>	<b>8590</b>	<b>5329</b>	<b>12434</b>	<b>8543</b>	<b>3891</b>	<b>10877</b>	<b>7642</b>	<b>3235</b>	<b>3075</b>	<b>981</b>	<b>2094</b>
Berlin-West .....	10246	5786	4460	9050	5092	3958	7782	4779	3003	6536	4084	2452	2464	1007	1457
Berlin-Ost .....	5263	3738	1525	4869	3498	1371	4652	3764	888	4341	3558	783	611	-26	637

1) einschl. Monaco - 2) einschl. Nordirland - 3) einschl. San Marino und Vatikanstaat - 4) Serbien und Montenegro bzw. ohne nähere Angaben (s. in Erläuterungen unter "Methodische Hinweise") - 5) einschl. Liechtenstein - 6) einschl. Andorra - 7) ohne nähere Angaben (s. in Erläuterungen unter "Methodische Hinweise") - 8) einschl. ungeklärter Fälle und solcher ohne Angabe von Herkunfts- bzw. Zielgebiet

3. Wanderungen über die Grenze von Berlin im 4. Vierteljahr 1994 nach Altersgruppen

Altersgruppe von ... bis unter ... Jahre	Zuzüge			Fortzüge			Zuzugs- bzw. Fortzugsüberschuß (-)								
							Insgesamt			Berlin-West			Berlin-Ost		
	insg.	männl.	weibl.	insg.	männl.	weibl.	insg.	männl.	weibl.	insg.	männl.	weibl.	insg.	männl.	weibl.
	1	2	3	4	5	6	7	8	9	10	11	12	13	14	15
<b>Insgesamt</b>															
unter 6	1447	741	706	2145	1109	1036	-698	-368	-330	-528	-275	-253	-170	-93	-77
6 - 15	1608	825	783	2396	1256	1140	-788	-431	-357	-247	-136	-111	-541	-295	-246
15 - 18	705	340	365	715	380	335	-10	-40	30	119	30	89	-129	-70	-59
18 - 20	1093	492	601	681	355	326	412	137	275	228	63	165	184	74	110
20 - 25	5661	2898	2763	3401	1924	1477	2260	974	1286	1421	595	826	839	379	460
25 - 30	5792	3507	2285	4976	2940	2036	816	567	249	623	375	248	193	192	1
30 - 35	3993	2674	1319	4793	3007	1786	-800	-333	-467	-390	-143	-247	-410	-190	-220
35 - 40	2712	1896	816	3465	2368	1097	-753	-472	-281	-409	-271	-138	-344	-201	-143
40 - 45	1901	1394	507	2547	1750	797	-646	-356	-290	-255	-147	-108	-391	-209	-182
45 - 50	1287	847	440	1790	1176	614	-503	-329	-174	-227	-139	-88	-276	-190	-86
50 - 55	954	582	372	1535	957	578	-581	-375	-206	-285	-180	-105	-296	-195	-101
55 - 60	720	362	358	1073	585	488	-353	-223	-130	-143	-91	-52	-210	-132	-78
60 - 65	510	220	290	644	317	327	-134	-97	-37	-63	-45	-18	-71	-52	-19
65 und mehr	1350	426	924	1237	410	827	113	16	97	-41	-9	-32	154	25	129
<b>Insgesamt</b>	<b>29733</b>	<b>17204</b>	<b>12529</b>	<b>31398</b>	<b>18534</b>	<b>12864</b>	<b>-1665</b>	<b>-1330</b>	<b>-335</b>	<b>-197</b>	<b>-373</b>	<b>176</b>	<b>-1468</b>	<b>-957</b>	<b>-511</b>
<b>Deutsche</b>															
unter 6	581	337	344	1594	814	780	-913	-477	-436	-668	-339	-329	-245	-138	-107
6 - 15	603	312	291	1759	932	827	-1156	-620	-536	-445	-244	-201	-711	-376	-335
15 - 18	233	103	130	441	218	223	-208	-115	-93	-36	-24	-12	-172	-91	-81
18 - 20	462	194	268	329	148	181	133	46	87	47	16	31	86	30	56
20 - 25	2578	1224	1354	1504	747	757	1074	477	597	530	230	300	544	247	297
25 - 30	2903	1564	1339	2692	1321	1371	211	243	-32	153	128	25	58	115	-57
30 - 35	1682	1005	677	2790	1484	1306	-1108	-479	-629	-599	-266	-333	-509	-213	-296
35 - 40	818	495	323	1859	1084	775	-1041	-589	-452	-603	-358	-245	-438	-231	-207
40 - 45	582	376	206	1344	777	567	-762	-401	-361	-337	-199	-138	-425	-202	-223
45 - 50	397	229	168	933	524	409	-536	-295	-241	-300	-165	-135	-236	-130	-106
50 - 55	425	243	182	1082	619	463	-657	-376	-281	-350	-203	-147	-307	-173	-134
55 - 60	272	142	130	751	406	345	-479	-264	-215	-247	-136	-111	-232	-128	-104
60 - 65	167	80	87	433	217	216	-266	-137	-129	-157	-78	-79	-109	-59	-50
65 und mehr	716	217	499	954	299	655	-238	-82	-156	-270	-71	-199	32	-11	43
<b>Insgesamt</b>	<b>12519</b>	<b>6521</b>	<b>5998</b>	<b>18465</b>	<b>9590</b>	<b>8875</b>	<b>-5946</b>	<b>-3069</b>	<b>-2877</b>	<b>-3282</b>	<b>-1709</b>	<b>-1573</b>	<b>-2664</b>	<b>-1360</b>	<b>-1304</b>
<b>Ausländer</b>															
unter 6	766	404	362	551	295	256	215	109	106	140	64	76	75	45	30
6 - 15	1005	513	492	637	324	313	368	189	179	198	108	90	170	81	89
15 - 18	472	237	235	274	162	112	198	75	123	155	54	101	43	21	22
18 - 20	631	298	333	352	207	145	279	91	188	181	47	134	98	44	54
20 - 25	3083	1674	1409	1897	1177	720	1186	497	689	891	365	526	295	132	163
25 - 30	2889	1943	946	2284	1619	665	605	324	281	470	247	223	135	77	58
30 - 35	2311	1669	642	2003	1523	480	308	146	162	209	123	86	99	23	76
35 - 40	1894	1401	493	1606	1284	322	288	117	171	194	87	107	94	30	64
40 - 45	1319	1018	301	1203	973	230	116	45	71	82	52	30	34	-7	41
45 - 50	890	618	272	857	652	205	33	-34	67	73	26	47	-40	-60	20
50 - 55	529	339	190	453	338	115	76	1	75	65	23	42	11	-22	33
55 - 60	448	220	228	322	179	143	126	41	85	104	45	59	22	-4	26
60 - 65	343	140	203	211	100	111	132	40	92	94	33	61	38	7	31
65 und mehr	634	209	425	283	111	172	351	98	253	229	62	167	122	36	86
<b>Insgesamt</b>	<b>17214</b>	<b>10683</b>	<b>6531</b>	<b>12933</b>	<b>8944</b>	<b>3989</b>	<b>4281</b>	<b>1739</b>	<b>2542</b>	<b>3085</b>	<b>1336</b>	<b>1749</b>	<b>1196</b>	<b>403</b>	<b>793</b>

4. Wanderungen über die Bezirks- und Landesgrenzen von Berlin im 4. Vierteljahr 1994 nach Bezirken

Bezirk	Wanderungen insgesamt						Darunter über die Landesgrenze					
	Zurzüge		Fortzüge		Zuzugs-bzw. Fortzugsüberschuß (-)		Zurzüge		Fortzüge		Zuzugs-bzw. Fortzugsüberschuß (-)	
	insgesamt	dar. männlich	insgesamt	dar. männlich	insgesamt	dar. männlich	insgesamt	dar. männlich	insgesamt	dar. männlich	insgesamt	dar. männlich
	1	2	3	4	5	6	7	8	9	10	11	12
<b>Insgesamt</b>												
Mitte .....	1974	1151	2693	1545	-719	-394	869	513	1182	748	-313	-235
Tiergarten .....	3166	1779	3397	1886	-231	-107	1163	678	1051	596	112	82
Wedding .....	4420	2426	4958	2795	-538	-369	1623	854	1538	937	85	-83
Frenslauer Berg .....	3194	1933	3823	2085	-629	-152	1475	944	1209	714	266	230
Friedrichshain .....	2833	1656	2950	1602	-117	54	1179	708	906	539	273	169
Kreuzberg .....	4762	2625	4959	2786	-197	-161	1836	983	1680	983	156	-
Charlottenburg .....	4976	2735	5217	2812	-241	-77	1924	1094	1840	1001	84	93
Spandau .....	3995	2121	3856	2119	139	2	1494	792	1749	937	-255	-145
Wilmerdorf .....	3747	1956	4049	2181	-302	-225	1436	826	1412	810	24	16
Zehlendorf .....	2797	1447	2298	1202	499	245	1095	557	1004	526	91	31
Schöneberg .....	4163	2353	4668	2607	-305	-254	1592	893	1561	910	31	-17
Steglitz .....	4411	2222	4427	2351	-16	-129	1423	708	1540	814	-117	-106
Tempelhof .....	4263	2234	4032	2109	231	125	1299	730	1393	743	-94	-13
Henkölln .....	7058	3822	7075	3884	-17	-62	2409	1303	2363	1358	46	-95
Treptow .....	2113	1267	1893	1130	220	137	685	466	789	513	-104	-47
Köpenick .....	1943	1064	1936	1065	7	-1	798	415	788	443	10	-28
Lichtenberg .....	4369	2785	4406	2664	-37	121	2107	1547	2698	1414	9	133
Weißensee .....	1549	874	1148	667	401	207	427	290	418	285	9	5
Pankow .....	2954	1614	1766	964	1188	650	744	444	775	445	-31	-1
Reinickendorf .....	4748	2569	4757	2640	-9	-79	1599	909	1959	1085	-360	-176
Marzahn .....	2647	1510	3808	2195	-1161	-685	1081	624	1736	1125	-655	-501
Hohenschönhausen .....	2644	1486	2413	1411	231	75	790	478	1028	556	-238	-178
Hellersdorf .....	2625	1428	2687	1679	-62	-251	685	448	1379	952	-694	-504
<b>B e r l i n</b>	<b>81551</b>	<b>48057</b>	<b>83216</b>	<b>46387</b>	<b>-1665</b>	<b>-1330</b>	<b>29733</b>	<b>17284</b>	<b>31398</b>	<b>18594</b>	<b>-1665</b>	<b>-1330</b>
Berlin-West	52706	28289	53693	29380	-987	-1091	18893	10327	19090	10700	-197	-373
Berlin-Ost	28845	16768	29523	17007	-578	-239	10840	6957	12308	7834	-1468	-957
<b>Deutsche</b>												
Mitte .....	1233	674	1751	898	-518	-224	399	204	608	312	-209	-108
Tiergarten .....	1688	941	2163	1149	-475	-208	434	244	541	285	-107	-41
Wedding .....	2297	1252	3027	1642	-730	-390	336	277	671	360	-135	-83
Frenslauer Berg .....	2086	1160	3065	1599	-1009	-439	705	394	870	463	-165	-69
Friedrichshain .....	2032	1125	2505	1294	-473	-169	701	384	875	361	26	23
Kreuzberg .....	3464	1937	2989	1635	-325	-298	676	349	837	455	-161	-106
Charlottenburg .....	3824	2015	3437	1793	-613	-278	759	424	1019	519	-260	-95
Spandau .....	3400	1932	2544	1361	-144	-129	650	318	1124	566	-474	-240
Wilmerdorf .....	3323	1739	2562	1324	-239	-185	584	303	721	380	-137	-77
Zehlendorf .....	1967	991	1629	831	336	160	586	287	653	329	-67	-42
Schöneberg .....	2513	1326	3036	1618	-523	-292	633	333	849	449	-214	-116
Steglitz .....	3059	1501	3307	1718	-248	-217	747	387	1059	536	-312	-169
Tempelhof .....	2843	1409	2877	1453	-34	-44	521	266	823	459	-402	-193
Henkölln .....	4105	2135	4724	2493	-619	-358	970	486	1373	724	-403	-238
Treptow .....	1439	777	1329	691	110	86	311	166	446	228	-135	-82
Köpenick .....	1361	731	1476	782	-115	-51	347	167	537	284	-190	-117
Lichtenberg .....	2366	1265	2806	1466	-440	-201	661	365	946	506	-285	-141
Weißensee .....	1208	632	790	416	418	316	193	107	209	111	-16	-4
Pankow .....	2362	1242	1425	725	937	517	415	223	504	309	-189	-86
Reinickendorf .....	2895	1562	3152	1689	-137	-127	635	332	1245	633	-610	-301
Marzahn .....	1665	907	2802	1429	-1137	-522	364	184	1094	578	-730	-394
Hohenschönhausen .....	1832	961	1795	928	37	33	306	150	657	339	-331	-189
Hellersdorf .....	2180	1076	1967	1023	213	31	384	191	804	404	-420	-213
<b>B e r l i n</b>	<b>51212</b>	<b>26890</b>	<b>57158</b>	<b>29959</b>	<b>-5946</b>	<b>-3069</b>	<b>12519</b>	<b>6521</b>	<b>18465</b>	<b>9590</b>	<b>-5946</b>	<b>-3069</b>
Berlin-West	31478	16340	35447	18706	-3969	-2366	7733	3986	11015	5695	-3282	-1709
Berlin-Ost	19734	10550	21711	11253	-1977	-703	4786	2535	7450	3895	-2664	-1360
<b>Ausländer</b>												
Mitte .....	741	477	942	647	-201	-170	470	309	574	435	-104	-127
Tiergarten .....	1478	838	1234	737	244	101	729	434	510	311	219	123
Wedding .....	2123	1174	1931	1153	192	21	1087	577	867	577	220	-
Frenslauer Berg .....	1136	773	758	466	380	287	770	350	339	251	431	295
Friedrichshain .....	801	531	445	308	356	223	478	324	231	178	247	146
Kreuzberg .....	2298	1288	1970	1151	328	137	1160	634	843	528	317	106
Charlottenburg .....	2152	1220	1780	1019	372	203	1165	670	821	482	344	188
Spandau .....	1595	889	1312	758	283	132	844	474	625	371	219	103
Wilmerdorf .....	1424	817	1487	837	-63	-40	352	323	691	430	161	93
Zehlendorf .....	830	456	669	371	161	65	509	270	351	197	158	73
Schöneberg .....	1850	1027	1632	989	218	38	957	560	712	461	245	99
Steglitz .....	1352	721	1120	633	232	88	676	341	481	278	195	63
Tempelhof .....	1420	825	1195	656	265	169	778	464	470	284	308	180
Henkölln .....	2953	1687	2351	1391	602	296	1439	817	990	634	449	183
Treptow .....	674	490	564	439	110	51	374	300	343	285	31	15
Köpenick .....	882	333	460	283	127	50	451	248	251	159	200	89
Lichtenberg .....	2003	1120	1600	1198	403	322	1446	1182	1352	908	294	274
Weißensee .....	341	242	358	251	-17	-9	234	183	209	174	25	9
Pankow .....	592	372	341	239	251	133	329	221	371	136	158	85
Reinickendorf .....	1753	1007	1605	959	148	48	964	577	714	452	250	125
Marzahn .....	982	603	1006	766	-24	-163	717	440	642	547	75	-107
Hohenschönhausen .....	812	525	638	483	194	42	484	328	371	317	113	11
Hellersdorf .....	445	352	720	654	-275	-302	301	257	575	546	-274	-291
<b>B e r l i n</b>	<b>30339</b>	<b>18167</b>	<b>26058</b>	<b>16428</b>	<b>4281</b>	<b>1739</b>	<b>17214</b>	<b>10683</b>	<b>12933</b>	<b>8944</b>	<b>4281</b>	<b>1739</b>
Berlin-West	21228	11949	18246	10674	2982	1275	11160	6341	8075	5005	3085	1336
Berlin-Ost	9111	6218	7812	5754	1299	464	6054	4342	4858	3939	1196	403



5. Wanderungen von Bezirk zu Bezirk und innerhalb der Bezirke im 4. Vierteljahr 1994

Bezirk	Wanderungen von Bezirk zu Bezirk									Innerhalb des Bezirks Umgezogene		
	Zuzüge			Fortzüge			Zuzugs- bzw. Fortzugsüberschuß (-)			insgesamt	männlich	weiblich
	insgesamt	männlich	weiblich	insgesamt	männlich	weiblich	insgesamt	männlich	weiblich			
	1	2	3	4	5	6	7	8	9	10	11	12
<b>Insgesamt</b>												
Mitte .....	1105	638	467	1511	797	714	-406	-159	-247	779	399	380
Tiergarten .....	2003	1101	902	2346	1290	1056	-343	-189	-154	924	486	438
Wedding .....	2797	1572	1225	3420	1880	1562	-623	-286	-337	2036	1080	956
Frenzlauer Berg .....	1719	989	730	2614	1371	1243	-895	-382	-513	1295	699	596
Friedrichshain .....	1654	948	706	2044	1063	981	-390	-115	-275	1426	751	675
Kreuzberg .....	2926	1642	1284	3279	1803	1476	-353	-161	-192	2232	1196	1036
Charlottenburg .....	3052	1641	1411	3377	1811	1566	-325	-170	-155	1510	761	749
Spandau .....	2501	1329	1172	2107	1182	925	394	147	247	3157	1617	1540
Wilmerdorf .....	2311	1130	1181	2637	1371	1266	-326	-241	-85	911	447	464
Zehlendorf .....	1702	890	812	1294	676	618	408	214	194	891	443	448
Schöneberg .....	2771	1460	1311	3107	1697	1410	-336	-237	-99	1268	721	547
Steglitz .....	2988	1514	1474	2887	1537	1350	101	-23	124	1546	715	831
Tempelhof .....	2964	1504	1460	2639	1366	1273	325	138	187	1530	744	786
Neukölln .....	4649	2519	2130	4712	2526	2186	-63	-7	-56	3733	1976	1757
Treptow .....	1428	801	627	1104	617	487	324	184	140	1312	645	667
Köpenick .....	1145	649	496	1148	622	526	-3	27	-30	1239	656	583
Lichtenberg .....	2262	1238	1024	2308	1250	1058	-46	-12	-34	1881	959	922
Weißensee .....	1122	584	538	730	382	348	392	202	190	433	231	202
Pankow .....	2210	1170	1040	991	519	472	-1219	651	568	1531	760	771
Reinickendorf .....	3149	1660	1489	2798	1563	1235	351	97	254	3221	1666	1555
Marsahn .....	1566	886	680	2072	1070	1002	-806	-184	-322	1626	838	788
Hohenschönhausen ..	1854	1008	846	1385	755	630	469	253	216	1471	770	701
Hellersdorf .....	1940	980	960	1308	727	581	632	253	379	1427	743	684
<b>B e r l i n</b>	<b>51818</b>	<b>27853</b>	<b>23965</b>	<b>51818</b>	<b>27853</b>	<b>23965</b>	<b>-</b>	<b>-</b>	<b>-</b>	<b>37379</b>	<b>19303</b>	<b>18076</b>
darunter												
innerhalb von												
Berlin-West	29324	15606	13718	29324	15606	13718	-	-	-	22959	11852	11107
Berlin-Ost	12726	6817	5909	12726	6817	5909	-	-	-	14420	7451	6969
<b>Deutsche</b>												
Mitte .....	834	470	364	1143	586	557	-309	-116	-193	693	351	342
Tiergarten .....	1254	697	557	1622	864	758	-368	-167	-201	562	303	259
Wedding .....	1761	975	786	2356	1282	1074	-595	-307	-288	1162	611	551
Frenzlauer Berg .....	1351	766	585	2195	1136	1059	-844	-370	-474	1204	648	556
Friedrichshain .....	1331	741	590	1830	933	897	-499	-192	-307	1350	707	642
Kreuzberg .....	1788	988	800	2152	1180	972	-364	-192	-172	1328	725	623
Charlottenburg .....	2065	1091	974	2418	1274	1144	-353	-183	-170	1063	521	542
Spandau .....	1750	914	836	1420	795	625	330	119	211	2723	1374	1349
Wilmerdorf .....	1739	836	903	1841	944	897	-102	-108	6	692	340	352
Zehlendorf .....	1381	704	677	976	502	474	405	202	203	767	374	393
Schöneberg .....	1878	993	885	2187	1169	1018	-309	-176	-133	884	504	380
Steglitz .....	2312	1134	1178	2248	1182	1066	64	-48	112	1363	623	740
Tempelhof .....	2322	1143	1179	1954	994	960	368	149	293	1374	657	717
Neukölln .....	3135	1649	1486	3351	1769	1582	-216	-120	-96	2684	1395	1289
Treptow .....	1128	611	517	883	463	420	245	148	97	1226	596	630
Köpenick .....	1014	564	450	939	498	441	75	66	9	1200	638	562
Lichtenberg .....	1705	900	805	1860	960	900	-155	-60	-95	1668	836	832
Weißensee .....	1015	525	490	581	305	276	434	220	214	421	223	198
Pankow .....	1947	1019	928	821	416	405	1126	603	523	1498	741	757
Reinickendorf .....	2360	1230	1130	1907	1056	851	453	174	279	2835	1448	1387
Marsahn .....	1301	723	578	1708	851	857	-407	-128	-279	1484	757	727
Hohenschönhausen ..	1526	811	715	1138	589	549	388	222	166	1383	713	670
Hellersdorf .....	1796	885	911	1163	621	542	633	264	369	1395	722	673
<b>B e r l i n</b>	<b>38693</b>	<b>20369</b>	<b>18324</b>	<b>38693</b>	<b>20369</b>	<b>18324</b>	<b>-</b>	<b>-</b>	<b>-</b>	<b>30959</b>	<b>15798</b>	<b>15161</b>
darunter												
innerhalb von												
Berlin-West	20835	10919	9916	20835	10919	9916	-	-	-	17437	8866	8571
Berlin-Ost	11351	5923	5428	11351	5923	5428	-	-	-	13522	6932	6590
<b>Ausländer</b>												
Mitte .....	271	168	103	368	211	157	-97	-43	-54	86	48	38
Tiergarten .....	749	404	345	724	426	298	25	-22	47	362	183	179
Wedding .....	1036	597	439	1064	576	488	-28	21	-49	874	469	405
Frenzlauer Berg .....	368	223	145	419	235	184	-51	-12	-39	91	51	40
Friedrichshain .....	323	207	116	214	130	84	109	77	32	76	44	32
Kreuzberg .....	1138	654	484	1127	623	504	11	31	-20	904	480	424
Charlottenburg .....	987	550	437	959	537	422	28	13	15	447	240	207
Spandau .....	751	415	336	687	387	300	64	28	36	434	243	191
Wilmerdorf .....	572	294	278	796	427	369	-224	-133	-91	219	107	112
Zehlendorf .....	321	186	135	318	174	144	3	12	-9	124	69	55
Schöneberg .....	893	467	426	920	528	392	-27	-61	34	384	217	167
Steglitz .....	676	380	296	639	355	284	37	25	12	183	92	91
Tempelhof .....	642	361	281	685	372	313	-43	-11	-32	256	87	69
Neukölln .....	1514	870	644	1361	757	604	153	113	40	1049	583	468
Treptow .....	300	190	110	221	154	67	79	36	43	86	49	37
Köpenick .....	131	85	66	209	124	85	-78	-39	-39	39	18	21
Lichtenberg .....	557	338	219	448	290	158	109	48	61	213	123	90
Weißensee .....	107	59	48	149	77	72	-42	-18	-24	32	8	4
Pankow .....	263	151	112	170	103	67	93	48	45	33	19	14
Reinickendorf .....	789	430	359	891	507	384	-102	-77	-25	386	218	168
Marsahn .....	265	163	102	364	219	145	-99	-56	-41	142	81	61
Hohenschönhausen ..	328	197	131	247	166	81	81	31	50	88	57	31
Hellersdorf .....	144	95	49	145	106	39	-1	-11	10	32	21	11
<b>B e r l i n</b>	<b>13125</b>	<b>7484</b>	<b>5641</b>	<b>13125</b>	<b>7484</b>	<b>5641</b>	<b>-</b>	<b>-</b>	<b>-</b>	<b>6420</b>	<b>3505</b>	<b>2915</b>
darunter												
innerhalb von												
Berlin-West	8489	4687	3802	8489	4687	3802	-	-	-	5522	2986	2536
Berlin-Ost	1375	894	481	1375	894	481	-	-	-	898	519	379

6. Wanderungen zwischen Berlin und den kreisfreien Städten und Landkreisen des Landes Brandenburg im 4. Vierteljahr 1994

Herkunfts- bzw. Zielgebiet	Zuzüge			Fortzüge			Zuzugs- bzw. Fortzugsüberschuß (-)		
	insgesamt	männlich	weiblich	insgesamt	männlich	weiblich	insgesamt	männlich	weiblich
	1	2	3	4	5	6	7	8	9
<b>Kreisfreie Städte</b>									
Brandenburg an der Havel	60	30	30	32	22	10	28	8	20
Cottbus	61	31	30	55	35	20	6	-4	10
Frankfurt (Oder)	71	29	42	32	20	12	39	9	30
Potsdam	244	128	116	156	103	53	88	25	63
<b>Landkreise</b>									
Barnim	340	177	163	1236	637	579	-896	-480	-416
Dahme-Spreewald	262	134	128	1038	534	504	-776	-400	-376
Elbe-Fläster	22	13	9	20	11	9	2	2	-
Havelland	195	102	93	805	417	388	-610	-315	-295
Märkisch-Oderland	356	185	171	1004	533	471	-648	-348	-300
Oberhavel	353	182	171	1362	681	681	-1009	-499	-510
Oberspreewald-Lausitz	40	20	20	32	19	13	8	1	7
Oder-Spree	223	111	112	480	247	233	-257	-136	-121
Ostprignitz-Ruppin	143	62	81	188	96	92	-45	-34	-11
Potsdam-Mittelmark	196	93	103	828	444	384	-632	-351	-281
Prignitz	39	19	20	63	27	36	-24	-8	-16
Spree-Weise	62	23	39	29	16	13	33	7	26
Teltow-Fläming	197	91	106	851	438	413	-654	-347	-307
Uckermark	146	78	68	155	90	65	-9	-12	3
<b>Insgesamt</b>	<b>3010</b>	<b>1508</b>	<b>1502</b>	<b>8366</b>	<b>4390</b>	<b>3976</b>	<b>-5356</b>	<b>-2802</b>	<b>-2474</b>
Berlin-West	1327	621	706	4118	2199	1919	-2791	-1578	-1213
Berlin-Ost	1683	887	796	4248	2191	2057	-2565	-1304	-1261
<b>Darunter</b>									
<b>"Engerer Verflechtungsraum" 1)</b>									
<b>Insgesamt</b>	<b>1895</b>	<b>946</b>	<b>949</b>	<b>6876</b>	<b>3587</b>	<b>3289</b>	<b>-4981</b>	<b>-2641</b>	<b>-2340</b>
Berlin-West	892	413	479	3403	1809	1594	-2511	-1396	-1115
Berlin-Ost	1003	533	470	3473	1778	1695	-2470	-1245	-1225

1) s. in Erläuterungen unter "Definitionen"

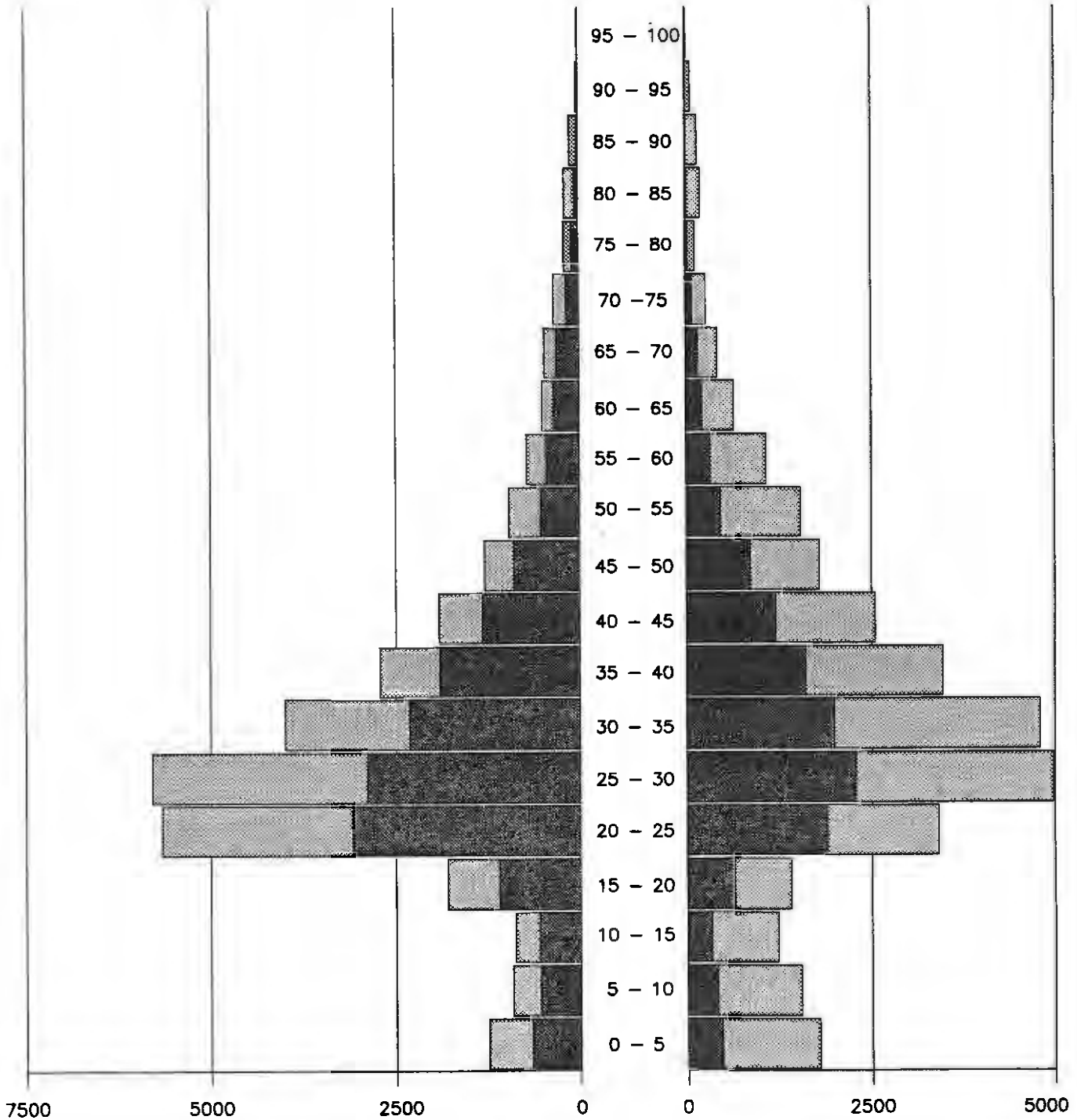
7. Wanderungen von und nach Berlin im 4. Vierteljahr 1994 nach Herkunfts- und Zielgebieten

Herkunftsgebiet	Zielgebiet							Fortzüge
	Berlin	davon		Bundes- gebiet	davon		Ausland	
		Berlin-West	Berlin-Ost		alte Bundes- länder	neue Bundes- länder		
1	2	3	4	5	6	7	8	
<b>Insgesamt</b>								
Berlin	X	X	X	18944	8666	10298	12434	31398
Berlin-West	X	X	5279	11308	6593	4715	7782	24369
Berlin-Ost	X	4489	X	7656	2073	5583	4652	16797
Bundesgebiet	14224	8647	5577	X	X	X	X	X
alte Bundesländer	8859	5597	2262	X	X	X	X	X
neue Bundesländer	5365	2050	3315	X	X	X	X	X
Ausland	15509	10246	5263	X	X	X	X	X
<b>Zuzüge</b>	<b>29733</b>	<b>23382</b>	<b>16119</b>	<b>X</b>	<b>X</b>	<b>X</b>	<b>X</b>	<b>X</b>
<b>Deutsche</b>								
Berlin	X	X	X	17822	7635	9917	913	19465
Berlin-West	X	X	3597	10251	5759	4492	764	14612
Berlin-Ost	X	2910	X	7301	1876	5425	149	10360
Bundesgebiet	11861	7241	4620	X	X	X	X	X
alte Bundesländer	7332	5344	1788	X	X	X	X	X
neue Bundesländer	4529	1897	2832	X	X	X	X	X
Ausland	658	492	166	X	X	X	X	X
<b>Zuzüge</b>	<b>12519</b>	<b>10643</b>	<b>8283</b>	<b>X</b>	<b>X</b>	<b>X</b>	<b>X</b>	<b>X</b>
<b>Ausländer</b>								
Berlin	X	X	X	1412	1031	381	11521	12933
Berlin-West	X	X	1682	1057	834	223	7018	9757
Berlin-Ost	X	1579	X	355	197	158	4503	6437
Bundesgebiet	2363	1406	957	X	X	X	X	X
alte Bundesländer	1527	1053	474	X	X	X	X	X
neue Bundesländer	836	353	483	X	X	X	X	X
Ausland	14651	9754	5097	X	X	X	X	X
<b>Zuzüge</b>	<b>17214</b>	<b>12739</b>	<b>7736</b>	<b>X</b>	<b>X</b>	<b>X</b>	<b>X</b>	<b>X</b>


1. Wanderungen über die Grenze von Berlin Im 4. Vierteljahr 1994  
nach Altersgruppen und Staatsangehörigkeit

Ausländer  
Deutsche

Zuzüge Altersgruppen von ... bis unter ... Jahre Fortzüge




2. Wanderungen über die Grenzen der Stadthälften von Berlin im 4. Vierteljahr 1994 nach Herkunfts- und Zielgebieten



3. Zu- bzw. Fortzugsüberschuß in den Bezirken von Berlin im 4. Vierteljahr 1994

Fortzugsüberschuß



Zuzugsüberschuß

