

Statistischer Bericht

C III 8 – vj 1 / 09

┌ Legehennenhaltung, Eierzeugung
und Schlachtungen von Geflügel
im **Land Brandenburg**
01.01. bis 31.03.2009

Statistischer Bericht
C III 8 – vj 1 / 09
Herausgegeben im **Juni 2009**

Preis
pdf-Version: kostenlos
Druck-Version: 6,- EUR
Excel-Version: 16,- EUR

Impressum

Amt für Statistik Berlin-Brandenburg
Dortustraße 46
14467 Potsdam
info@statistik-bbb.de
www.statistik-berlin-brandenburg.de

Potsdam
Tel. 0331 39 - 444
Fax 0331 39 - 418

Berlin
Tel. 030 9021 - 3434
Fax 030 9021 - 3655

© **Amt für Statistik** Berlin-Brandenburg
*Für nichtgewerbliche Zwecke sind
Vervielfältigung und unentgeltliche
Verbreitung, auch auszugsweise, mit
Quellenangabe gestattet. Die Verbrei-
tung, auch auszugsweise, über elek-
tronische Systeme/Datenträger bedarf
der vorherigen Zustimmung. Alle
übrigen Rechte bleiben vorbehalten.*

Zeichenerklärung

0 weniger als die Hälfte von 1 in
der letzten besetzten Stelle,
jedoch mehr als nichts
– nichts vorhanden
... Angabe fällt später an
() Aussagewert ist eingeschränkt
/ Zahlenwert nicht sicher genug
• Zahlenwert unbekannt oder
geheimzuhalten
x Tabellenfach gesperrt
p vorläufige Zahl
r berichtigte Zahl
s geschätzte Zahl

Inhaltsverzeichnis

	Seite
Vorbemerkungen	4
Grafiken	
Legehennen.....	5
Eiererzeugung.....	5
Schlachtmengen aus geschlachtetem Geflügel.....	7
Tabellen	
1 Legehennenhaltung und Eiererzeugung insgesamt.....	5
2 Legehennenhaltung und Eiererzeugung nach Größenklassen der Haltungskapazität.....	6
3 Geflügelschlachtereien und geschlachtetem Geflügel.....	7
4 Entwicklung der Schlachtmenge nach der Art des Geflügels gegenüber dem Jahr 2000 beziehungsweise dem Vergleichszeitraum im Jahr 2000.....	8

Vorbemerkungen

Legehennenhaltung und Eierzeugung

Aufgrund des Gesetzes über Agrarstatistiken (Agrarstatistikgesetz - AgrStatG) in der jeweils gültigen Fassung werden Betriebe bzw. Unternehmen mit mindestens 3 000 Hennenhaltungsplätzen

- monatlich über die Zahl der Hennenhaltungsplätze und der Legehennen sowie über die im Vormonat erzeugten Eier und
- jährlich über die Haltungsform und den Bestandsaufbau nach Altersklassen und Legeperioden

befragt.

Die regelmäßige Erfassung der monatlichen Eierzeugung ist für die Produktionsvorausschätzungen erforderlich und bildet die Datengrundlage für eine zuverlässige Beurteilung der Marktlage für Konsumierer.

Geschlachtetes Geflügel

Um einen kurzfristigen und kontinuierlichen Überblick über den Anfall an Geflügelfleisch zu erhalten, werden entsprechend dem Agrarstatistikgesetz monatlich Erhebungen in Geflügelschlachtereien mit einer Schlachtkapazität von 2 000 und mehr Tieren im Monat durchgeführt.

1 Legehennenhaltung und Eierzeugung insgesamt

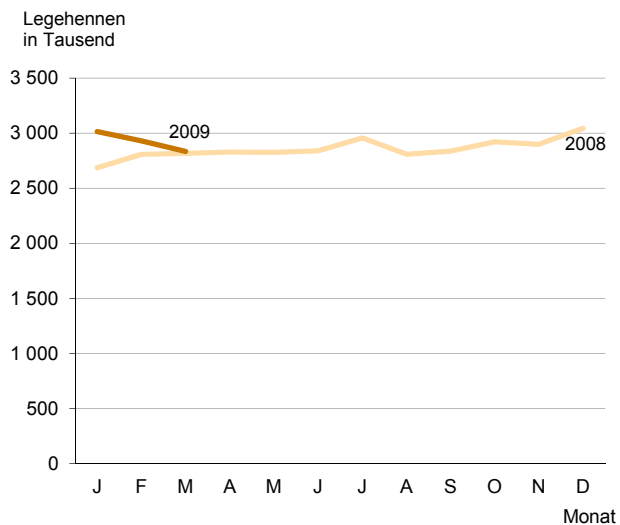
Jahr Monat Zeitraum	Betriebe	Hennen- haltungsplätze am 1. des Monats	Legehennen ¹ (arithmetisches Mittel)	Auslastung der Haltungs- kapazität	Erzeugte Eier	Legeleistung Eier je Henne
	Anzahl	Anzahl in 1 000		Prozent	1 000 Stück	Stück
1991.....	16	2 752 ²	1 717 ³	63,5	464 442	266
1995.....	16	2 600 ²	2 139 ³	82,3	607 218	284
2000.....	14	3 066 ²	2 725 ³	88,9	789 248	290
2005.....	26	3 205 ²	2 631 ³	82,1	776 152	295
2006.....	21	3 273 ²	2 644 ³	80,8	787 524	298
2007.....	21	3 338 ²	2 538 ³	76,0	773 685	305
2008.....	22	3 631 ²	2 855 ³	78,6	880 974	309
2009						
Januar.....	21	3 660	3 014	85,0	76 830	26
Februar.....	21	3 660	2 929	79,7	67 485	25
März.....	21	3 599	2 835	81,7	71 036	23
Januar - März..	21	3 640 ²	2 926 ³	80,4	215 351	74

1 einschließlich legereifer Junghennen und Legehennen in der Legepause

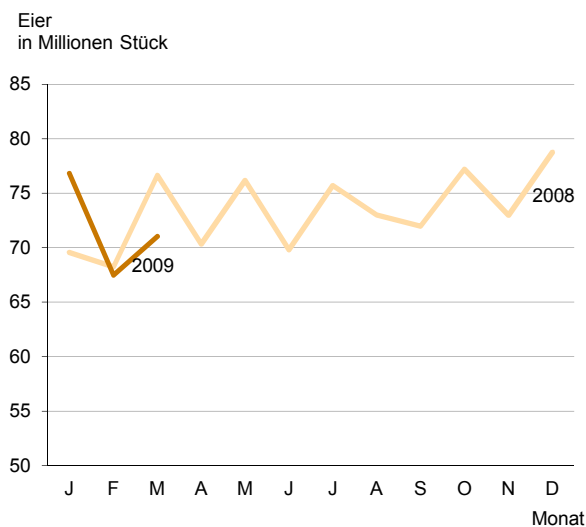
2 Mittelwert

3 arithmetisches Mittel der Monatsdurchschnitte

Legehennen



Eierzeugung



2 Legehennenhaltung und Eierzeugung nach Größenklassen der Haltungskapazität

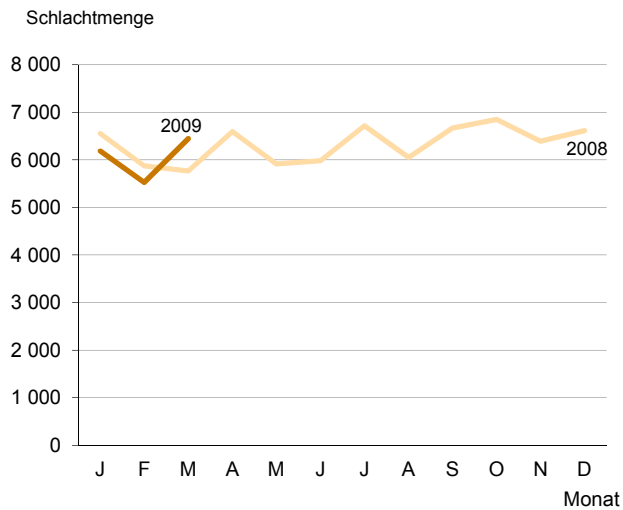
Gegenstand der Nachweisung	Einheit	Insgesamt	Davon nach Größenklassen der Haltungskapazität		
			3 000 bis unter 10 000	10 000 bis unter 30 000	30 000 und mehr
Januar 2009					
Betriebe.....	Anzahl	21	7	3	11
Hennenhaltungsplätze....	Anzahl	3 659 756	47 228	63 500	3 549 028
Legehennen ¹	Anzahl	3 014 031	31 200	49 169	2 933 663
Erzeugte Eier.....	1 000 Stück	76 830	695	1 100	75 035
Eier je Henne.....	Stück	25	22	22	26
Februar 2009					
Betriebe.....	Anzahl	21	7	3	11
Hennenhaltungsplätze....	Anzahl	3 659 756	47 228	63 500	3 549 028
Legehennen ¹	Anzahl	2 928 968	31 130	54 803	2 843 035
Erzeugte Eier.....	1 000 Stück	67 485	587	1 316	65 582
Eier je Henne.....	Stück	22	19	24	23
März 2009					
Betriebe.....	Anzahl	21	7	3	11
Hennenhaltungsplätze....	Anzahl	3 599 331	47 228	63 500	3 488 603
Legehennen ¹	Anzahl	2 834 865	33 621	54 438	2 746 807
Erzeugte Eier.....	1 000 Stück	71 036	585	964	69 487
Eier je Henne.....	Stück	25	17	18	25

¹ arithmetisches Mittel der Monatsdurchschnitte

3 Geflügelschlachtereien und geschlachtetes Geflügel

Jahr Monat Zeitraum	Betriebe	Geschlachtetes Geflügel insgesamt
	Anzahl	Kilogramm
1991.....	6	17 245 211
1995.....	4	30 926 451
2000.....	4	46 717 657
2005.....	4	42 249 583
2006.....	4	58 598 795
2007.....	4	69 397 550
2008.....	4	75 986 884
2009		
Januar.....	4	6 180 495
Februar.....	4	5 527 026
März.....	4	6 445 800
Januar - März..	4	18 153 321

Schlachtmengen aus geschlachtetem Geflügel



4 Entwicklung der Schlachtmenge nach der Art des Geflügels gegenüber dem Jahr 2000 beziehungsweise dem Vergleichszeitraum im Jahr 2000

Jahr Monat Zeitraum	Jungmast- hühner	Enten	Gänse
	Prozent		
1991.....	39,1	28,8	9,2
1995.....	68,5	61,5	66,8
2000.....	100,0	100,0	100,0
2005.....	118,0	32,4	121,6
2006.....	133,1	110,2	110,8
2007.....	158,0	128,6	131,1
2008.....	176,6	133,3	140,1
2009			
Januar.....	187,7	112,0	0,0
Februar.....	165,7	107,3	-
März.....	162,8	128,8	-
Januar - März..	171,6	116,0	0,0

Das Amt für Statistik Berlin-Brandenburg

Das Amt für Statistik Berlin-Brandenburg ist für beide Länder die zentrale Dienstleistungseinrichtung auf dem Gebiet der amtlichen Statistik. Das Amt erbringt Serviceleistungen im Bereich Information und Analyse für die breite Öffentlichkeit, für alle gesellschaftlichen Gruppen sowie für Kunden aus Verwaltung und Politik, Wirtschaft und Wissenschaft. Kerngeschäft des Amtes ist die Durchführung der gesetzlich angeordneten amtlichen Statistiken für Berlin und Brandenburg. Das Amt erhebt die Daten, bereitet sie auf, interpretiert und analysiert sie und veröffentlicht die Ergebnisse. Die Grundversorgung aller Nutzer mit statistischen Informationen erfolgt unentgeltlich, im Wesentlichen über das Internet und den Informationsservice. Daneben werden nachfrage- und zielgruppenorientierte Standardauswertungen zu Festpreisen angeboten. Kundenspezifische Aufbereitung / Beratung zu kostendeckenden Preisen ergänzt das Spektrum der Informationsbereitstellung.

Amtliche Statistik im Verbund

Die Statistiken werden bundesweit nach einheitlichen Konzepten, Methoden und Verfahren arbeitsteilig erstellt. Die statistischen Ämter der Länder sind dabei grundsätzlich für die Durchführung der Erhebungen, für die Aufbereitung und Veröffentlichung der Länderergebnisse zuständig. Durch diese Kooperation in einem „Statistikverbund“ entstehen für alle Länder vergleichbare und zu einem Bundesergebnis zusammenführbare Erhebungsergebnisse.

Produkte und Dienstleistungen

Informationsservice

info@statistik-bbb.de
mit statistischen Informationen für jedermann und Beratung sowie maßgeschneiderte Aufbereitungen von Daten über Berlin und Brandenburg.
Auskunft, Beratung, Pressedienst sowie Fachbibliotheken in Potsdam und Berlin.

Standort Potsdam

Dortstraße 46, 14467 Potsdam
Tel. 0331 39-444
Fax 0331 39-418
Mo-Do 9-15 Uhr, Fr 9-14 Uhr

Bibliothek

Tel. 0331 39-843
Fax 0331 39-418
Mo-Do 10.30-15 Uhr, Fr 9.30-14 Uhr

Standort Berlin

Alt-Friedrichsfelde 60, 10315 Berlin
Tel. 030 9021-3434
Fax 030 9021-3655
Mo-Do 9-15 Uhr, Fr 9-14 Uhr

Bibliothek

Tel. 030 9021-3540
Fax 030 9021-3655
Mo-Do 9-15 Uhr, Fr 9-14 Uhr

Internet-Angebot

www.statistik-berlin-brandenburg.de
mit aktuellen Daten, Pressemitteilungen, Statistischen Berichten zum kostenlosen Herunterladen, regionalstatistischen Informationen, Wahlstatistiken und -analysen sowie einem Überblick über das gesamte Leistungsspektrum des Amtes.

Statistische Jahrbücher

mit einer Vielzahl von Tabellen aus nahezu allen Arbeitsgebieten der amtlichen Statistik.

Statistische Berichte

mit Ergebnissen der einzelnen Statistiken in Tabellen in tiefer sachlicher Gliederung und Grafiken zur Veranschaulichung von Entwicklungen und Strukturen.
Mit dieser Reihe werden die bisherigen Veröffentlichungen Statistischer Berichte aus dem Landesbetrieb für Datenverarbeitung und Statistik Land Brandenburg sowie dem Statistischen Landesamt Berlin fortgesetzt.

Datenangebot aus dem Sachgebiet

Informationen zu dieser Veröffentlichung

Referat 35B
Tel. 030 9021-3050
Fax 030 9021-3041
Birger.Schmidt@statistik-bbb.de

Weitere Veröffentlichungen zum Thema

Statistische Berichte:

- Viehbestände am 3. Mai
C III 1/2
- Viehbestände am 3. November
C III 3