

Statistischer Bericht

D I 1 – m 05 / 15

┌ Gewerbeanzeigen
im **Land Berlin**
Mai 2015

Impressum

Statistischer Bericht
D I 1 – m 05 / 15

Erscheinungsfolge: monatlich
Erschienen im **August 2015**

Herausgeber

Amt für Statistik Berlin-Brandenburg
Behlertstraße 3a
14467 Potsdam
info@statistik-bbb.de
www.statistik-berlin-brandenburg.de

Tel. 0331 8173 - 1777
Fax 030 9028 - 4091

Zeichenerklärung

0 weniger als die Hälfte von 1
in der letzten besetzten Stelle,
jedoch mehr als nichts
– nichts vorhanden
... Angabe fällt später an
() Aussagewert ist eingeschränkt
/ Zahlenwert nicht sicher genug
• Zahlenwert unbekannt oder
geheim zu halten
x Tabellenfach gesperrt
p vorläufige Zahl
r berichtigte Zahl
s geschätzte Zahl

Amt für Statistik Berlin-Brandenburg,
Potsdam, 2015



Dieses Werk ist unter einer Creative Commons Lizenz vom Typ Namensnennung 3.0 Deutschland zugänglich. Um eine Kopie dieser Lizenz einzusehen, konsultieren Sie <http://creativecommons.org/licenses/by/3.0/de/>

Inhaltsverzeichnis

	Seite		Seite
Vorbemerkungen	4		
Grafiken			
1 Gewerbeanmeldungen und Betriebsgründungen in Berlin seit Januar 2012.....	7		
2 Gewerbeabmeldungen und Betriebsaufgaben in Berlin seit Januar 2012.....	7		
3 Betriebsgründungen und -aufgaben in Berlin im Mai 2015 nach Wirtschaftsabschnitten.....	8		
4 Gewerbe- und Gewerbeabmeldungen in Berlin im Mai 2015 nach Bezirken.....	8		
Tabellen			
Übersicht: Gewerbeanzeigen in Berlin von 1997 bis Mai 2015.....	9	7 Vollständige Aufgaben sowie Gewerbetreibende in Berlin im Mai 2015 nach Wirtschaftsbereichen.....	19
1 Gewerbeanmeldungen in Berlin im Mai 2015 nach Wirtschaftsbereichen.....	10	8 Vollständige Aufgaben sowie Gewerbetreibende in Berlin im Mai 2015 nach der Rechtsform und bei Einzelunternehmen nach Geschlecht und Staatsangehörigkeit.....	21
2 Gewerbeanmeldungen in Berlin im Mai 2015 nach Art der Niederlassung, der Rechtsform und bei Einzelunternehmen nach Geschlecht und Staatsangehörigkeit.....	12	9 Gewerbeanmeldungen in Berlin im Mai 2015 nach Wirtschaftsabschnitten und Bezirken.....	22
3 Neugründungen sowie Gewerbetreibende in Berlin im Mai 2015 nach Wirtschaftsbereichen	13	10 Gewerbeabmeldungen in Berlin im Mai 2015 nach Wirtschaftsabschnitten und Bezirken.....	22
4 Neugründungen sowie Gewerbetreibende in Berlin im Mai 2015 nach der Rechtsform und bei Einzelunternehmen nach Geschlecht und Staatsangehörigkeit.....	15		
5 Gewerbeabmeldungen in Berlin im Mai 2015 nach Wirtschaftsbereichen.....	16		
6 Gewerbeabmeldungen in Berlin im Mai 2015 nach Art der Niederlassung, der Rechtsform und bei Einzelunternehmen nach Geschlecht und Staatsangehörigkeit.....	18		

Vorbemerkungen

Allgemeine Angaben zur Statistik

- **Bezeichnung der Statistik**
Gewerbeanzeigenstatistik, EVAS-Nr.: 523 11
- **Berichtszeitraum**
monatlich
- **Erhebungstermin**
laufend
- **Periodizität**
seit 1996 monatlich
- **regionale Gliederung**
Berlin und Bezirke in Standardveröffentlichungen
- **Grundgesamtheit**
Gewerbetreibende
- **Erhebungseinheiten**
Alle juristischen und alle natürlichen Personen, die nach § 14 Gewerbeordnung verpflichtet sind, Aufnahme, Änderung oder Aufgabe einer gewerblichen Tätigkeit der zuständigen Behörde anzuzeigen.
- **Rechtsgrundlagen**
Gewerbeordnung (GewO) vom 1. Januar 1987 (BGBl. I S. 425), in der geltenden Fassung.
Gesetz über die Statistik für Bundeszwecke (Bundesstatistikgesetz - BStatG) vom 22. Januar 1987 (BGBl. I S. 462, 565), in der geltenden Fassung.
- **Geheimhaltung und Datenschutz**
Die erhobenen Einzelangaben werden nach § 16 Bundesstatistikgesetz grundsätzlich geheim gehalten. Nur in ausdrücklich gesetzlichen Ausnahmefällen dürfen Einzelangaben übermittelt werden. Die Namen und Adressen der Befragten werden in keinem Fall an Dritte weitergegeben. Nach § 16 Abs. 6 Bundesstatistikgesetz ist es möglich, den Hochschulen oder sonstigen Einrichtungen mit der Aufgabe unabhängiger wissenschaftlicher Forschung für die Durchführung wissenschaftlicher Vorhaben Einzelangaben dann zur Verfügung zu stellen, wenn diese so anonymisiert sind, dass sie nur mit einem unverhältnismäßig großen Aufwand an Zeit, Kosten und Arbeitskraft dem Befragten oder Betroffenen zugeordnet werden können. Die Pflicht zur Geheimhaltung besteht auch für Personen, die Empfänger von Einzelangaben sind.

Zweck und Ziele der Statistik

- **Erhebungsinhalte**
Die Gewerbeanzeigenstatistik liefert Informationen über die Zahl der Gewerbean- und -abmeldungen nach Wirtschaftsbereichen, Rechtsformen, Zahl der tätigen Personen und Bundesländern. Außerdem werden Geschlecht und Staatsangehörigkeit der Gewerbetreibenden ermittelt. Die An- und Abmeldungen werden danach unterschieden, welche Gründe maßgeblich waren.
- **Zweck der Statistik**
Die Gewerbeanzeigenstatistik hat die Aufgabe, zum einen über das Meldegesehen in seiner Gesamtheit zu informieren, aber auch Existenzgründungen und Stilllegungen von Unternehmen und Betrieben statistisch abzubilden.

• Hauptnutzer der Statistik

Alle Bezirksverwaltungen in Berlin; Senatsverwaltung für Wirtschaft, Arbeit und Frauen; Bundesministerium für Wirtschaft; Deutsche Bundesbank; Bankgesellschaft Berlin; Industrie- und Handelskammer; Handwerkskammer; Hotel- und Gaststättenverband Berlin; Deutscher Gewerkschaftsbund; Verband der Creditreform; Institut für Mittelstandsforschung; Institut für Wirtschaftsforschung Halle; Universität Mainz; Fachhochschule für Wirtschaft; Berliner Institut für vergleichende Sozialforschung; Schülerinnen und Schüler; Studentinnen und Studenten; Medien.

• Einbeziehung der Nutzer

Die Tabellen entsprechen dem Aufbau der Bundesveröffentlichungen. Regionale Nutzerwünsche wurden berücksichtigt.

Erhebungsmethodik

• Art der Datengewinnung

Die Gewerbeanzeigenstatistik wird wie eine Sekundärstatistik auf der Basis der in der Verwaltung erstellten Gewerbemeldungen durchgeführt. Um Aufschluss über die Zahl und Art der in einem Bezirk ansässigen Gewerbebetriebe zu erhalten, sind Gewerbetreibende gesetzlich verpflichtet, meldepflichtige Vorgänge dem zuständigen Gewerbeamt anzuzeigen. Die Kopien dieser An- und Abmeldungen werden statistisch ausgewertet. Seit 2006 werden die Gewerbeummeldungen von der amtlichen Statistik nicht mehr ausgewertet.

• Erhebungsinstrumente und Berichtsweg

Die Meldungen der Gewerbeämter in Berlin gegenüber dem Amt für Statistik erfolgen auf elektronischem Wege.

• Belastung der Auskunftspflichtigen

Die Erstattung der Gewerbeanzeige dient primär den Bezirken zur Gewerbeüberwachung. Durch die Verwendung von Kopien dieser Anzeigen entsteht für die Auskunftspflichtigen durch die Statistik keinerlei zusätzliche Belastung. Gemäß Artikel 11 des Ersten Gesetzes zum Abbau bürokratischer Hemmnisse insbesondere in der mittelständischen Wirtschaft vom 22. August 2006 wurde ab September 2006 die Auswertung der Gewerbeummeldungen eingestellt.

• Dokumentation des Fragebogens

Die Gewerbeanzeige ist gleichzeitig das Erhebungsfeld. Diese Formulare sind Bestandteil der Gewerbeordnung. Die Anzeigenden sind verpflichtet, den Inhalt der Vordrucke zu beantworten. Bei der elektronischen Verarbeitung der Anzeigen bei den Bezirken kann vom vorgegebenen Format der Muster, jedoch nicht vom Inhalt, abgewichen werden.

Genauigkeit

• Qualitative Gesamtbewertung der Genauigkeit

Die Gewerbeanzeigenstatistik ist eine Totalerhebung, die sichere Informationen über die Aufnahme, Beendigung und Änderung gewerblicher Tätigkeiten und deren Anlässe liefert. Nicht der Gewerbeordnung unterliegen – und sind daher auch nicht in die Statistik einbezogen – die Freien Berufe, die Urproduktion wie Land- und Forstwirtschaft oder Bergbau sowie die Versicherungen.

• Nichtstichprobenbedingte Fehler

Die Beschreibung der wirtschaftlichen Tätigkeit erschwert die genaue Zuordnung nach der Klassifikation der Wirtschaftszweige. Angesichts von ca. 90 000 Anzeigen pro Jahr in Berlin sind Rückfragen daher nur in besonderen Fällen wirtschaftlich vertretbar.

Aktualität und Pünktlichkeit

Gegenwärtig werden die Quartals- und Jahresergebnisse der Gewerbeanzeigenstatistik spätestens 10 Wochen nach Ende des Berichtszeitraums in Form einer Pressemitteilung veröffentlicht. Ca. 12 Wochen nach Ende des Berichtszeitraums werden die monatlichen Statistischen Berichte erstellt, der Jahresbericht und die Internetpräsenz werden im ersten Halbjahr des folgenden Kalenderjahres veröffentlicht. Die Angaben sind endgültig, eine nachträgliche Korrektur erfolgt nicht.

Zeitliche und räumliche Vergleichbarkeit

Die Ergebnisse können mit dem entsprechenden Vorjahreszeitraum verglichen werden. Einschränkungen gibt es vor allem bei Änderung der Systematik wie z.B. der Klassifikation der Wirtschaftszweige. Der Bericht enthält Angaben, die alle Statistischen Landesämter für ihren Bereich unter gleicher Kennziffer veröffentlichen. Durch die Neuordnung der Klassifikation der Wirtschaftszweige (WZ2003) zur WZ2008 im Jahr 2008 ist die Vergleichbarkeit zu den Vorjahren eingeschränkt.

Bezüge zu anderen Erhebungen

keine

Weitere Informationsquellen

• Publikationswege

Der Inhalt dieses Berichtes kann auf Wunsch auch per E-Mail versandt werden.

• Kontakt

Fachbereich Gewerbeanzeigen am Standort Berlin:
Referat 34B
Telefon 030 9021 - 3823
Telefax 030 9028 - 4029
E-Mail: gewerbemeldungen@statistik-bbb.de

Fachbereich Gewerbeanzeigen am Standort Potsdam:
Referat 34P
Telefon 0331 8173 - 1348/1341
Telefax 030 9028 - 4029
E-Mail: gewerbemeldungen@statistik-bbb.de

• weiterführende Veröffentlichungen

Ergebnisse für das gesamte Bundesgebiet werden in der Fachserie 2, Reihe 5 "Unternehmen und Arbeitsstätten" des Statistischen Bundesamtes veröffentlicht.

1. Heymann, T.: Gewerbeanzeigen – In Berlin und Brandenburg; Zeitschrift für amtliche Statistik Berlin Brandenburg, Heft 5+6 /2010, S. 46.
2. Heymann, T.: 15 Jahre nach der Wende in Berlin aus statistischer Sicht; "Berliner Statistik" - Monatsschrift 2005, Heft 10, S. 363.
3. Heymann, T.: Gewerbeanzeigen in den 12 Bezirken von Berlin von 1991 bis 2002 "Berliner Statistik" - Monatsschrift 2004, Heft 1 bis Heft 12.

4. Heymann, T.: Statistik der Gewerbeanzeigen durch Änderung der Gewerbeordnung aufgewertet; "Berliner Statistik" - Monatsschrift 2003, Heft 3, S. 108.

Merkmale, Indizes und Klassifikationen

• Gewerbeanmeldungen

Die Neugründung eines Betriebes; die Wiedereröffnung eines Betriebes nach Verlegung (Zuzug); die Gründung eines Betriebes nach dem Umwandlungsgesetz; die Änderung der Rechtsform; der Eintritt von Gesellschaftern und die Übernahme durch Erbfolge, Kauf oder Pacht eines Betriebes.

• Gewerbeabmeldungen

Die vollständige Aufgabe eines Betriebes; die Verlagerung eines Betriebes in ein anderes Bundesland (Fortzug); die Abmeldung eines Betriebes nach dem Umwandlungsgesetz; die Änderung der Rechtsform; der Austritt von Gesellschaftern und die Übergabe durch Erbfolge, Kauf oder Pacht eines Betriebes.

• Gewerbeummeldungen

Die Änderung oder Erweiterung der wirtschaftlichen Tätigkeit des Betriebes; die Verlegung eines Betriebes innerhalb Berlins oder sonstige Veränderungen (Namensänderung, Nebenerwerb).

• Betrieb / Betriebsstätte

Die Gewerbeordnung gestattet den gleichzeitigen Betrieb eines oder verschiedener Gewerbe in einer oder mehreren Betriebs- oder Verkaufsstätten. Betriebs- oder Verkaufsstätten können Hauptniederlassungen, Zweigniederlassungen oder unselbständige Zweigstellen sein.

• Hauptniederlassung

Mittelpunkt des Geschäftsverkehrs eines Betriebes, der sich bei Personengesellschaften und juristischen Personen am Sitz des Unternehmens befindet. Er kann aber auch in der Wohnung des Gewerbetreibenden liegen.

• Zweigniederlassung

Betrieb mit selbständiger Organisation, selbständigen Betriebsmitteln und gesonderter Buchführung, dessen Leiter Geschäfte selbständig abzuschließen und durchzuführen befugt ist.

• Unselbständige Zweigstellen

Feste örtliche Anlagen oder Einrichtungen, die der Ausübung eines stehenden Gewerbes dienen (z.B. ein Auslieferungslager), jedoch nicht die Bedingungen einer Zweigniederlassung erfüllen.

• Betriebsgründung

Gründung einer Haupt-, Zweigniederlassung oder unselbständigen Zweigstelle durch eine natürliche oder juristische Person, die entweder im Handels-, Vereins- oder Genossenschaftsregister eingetragen ist oder die Handwerksseignenschaft besitzt oder mindestens einen Arbeitnehmer beschäftigt.

• Sonstige Neugründung

Gründung einer Hauptniederlassung durch einen Minderkaufmann (Kleingewerbe), der also in keinem Register eingetragen ist, der keine Handwerkskarte besitzt und

keine Arbeitnehmer beschäftigt. Gründung eines Gewerbes, das im Nebenerwerb betrieben wird oder Meldung der Gründung einer Niederlassung ohne Angabe von Beschäftigten.

• **Übernahme**

Umfasst den Kauf oder die Pacht eines Betriebes, den Eintritt der Erbfolge, der Rechtsformänderung sowie Gesellschaftereintritte.

• **Umwandlung**

Die Umwandlung nach dem Umwandlungsgesetz umfasst die Verschmelzung mehrerer Betriebe zu einem, die Aufspaltung eines Betriebes in mehrere Betriebe sowie die Aufspaltung oder Ausgliederung von Betriebsteilen mit dem Ziel der Neugründung.

• **Betriebsaufgabe**

Vollständige Aufgabe eines Betriebes der von einer juristischen oder natürlichen Person geführt wurde. Bei der natürlichen Person ist Voraussetzung, dass sie im Handelsregister eingetragen war oder zuletzt mindestens einen Arbeitnehmer beschäftigt hat.

• **Sonstige Stilllegung**

Vollständige Aufgabe einer Hauptniederlassung eines Kleingewerbetreibenden, der nicht im Handelsregister eingetragen war und keine Arbeitnehmer beschäftigte bzw. der ein Gewerbe im Nebenerwerb betrieb.

• **Übergabe**

Umfasst den Verkauf oder die Verpachtung eines Betriebes, den Antritt der Erbfolge, der Rechtsformänderungen sowie Gesellschafteraustritte.

• **Klassifikationen**

Statistisches Bundesamt: Klassifikation der Wirtschaftszweige mit Erläuterungen, Ausgabe 2008 (WZ2008) Wiesbaden
AGS - Amtlicher Gemeindeschlüssel
Katalog Rechtsformen
Katalog des Staatsangehörigkeits- und Gebietsschlüssels
Katalog der Registergerichtsschlüssel
Amt für Statistik: Regionales Bezugssystem
EVAS - Einheitliches Verzeichnis amtlicher Statistiken

• **Merkmale und Ausprägungen**

Art der Meldung:

- Anmeldung
- Abmeldung

Datum der Meldung für:

- Anmeldung
- Abmeldung

Berichtsmonat und -jahr

Gemeindeschlüssel:

- AGS - Amtlicher Gemeindeschlüssel

Registergericht:

- Schlüsselnummer
- Postleitzahl

Art des Registers:

- Handelsregister A
- Handelsregister B
- Genossenschaftsregister
- Vereinsregister
- Partnerschaftsregister

Grad der Selbständigkeit:

- Hauptniederlassung
- Zweigniederlassung
- Unselbständige Zweigstelle
- Automatenaufstellbetrieb
- Reisegewerbe

Art des Betriebes in:

- Industrie
- Handwerk
- Handel
- Sonstiges

Rechtsform:

- Katalog der Rechtsformen

Angaben zum Betrieb:

- Zahl der geschäftsführenden Gesellschafter
- Aktuelle bzw. frühere Betriebsstätte, ggf. Hauptniederlassung

Handwerkskarte:

- Nein / Ja

Anzahl tätigen Personen (Voll-, Teilzeit) bei der:

- Anmeldung
- Abmeldung

Wirtschaftliche Tätigkeit:

- WZ2008

Angaben zur Person:

- Geschlecht

Staatsangehörigkeit

- Katalog des Staatsangehörigkeits- und des Gebietsschlüssels

Tätigkeit (vorerst / zuletzt) im Nebenerwerb:

- Ja / Nein

Grund der Anmeldung:

- Neugründung
- Wiedereröffnung nach Verlegung aus einem anderen Meldebezirk
- Gründung nach dem Umwandlungsgesetz
- Wechsel der Rechtsform
- Gesellschaftereintritt
- Erbfolge / Kauf / Pacht

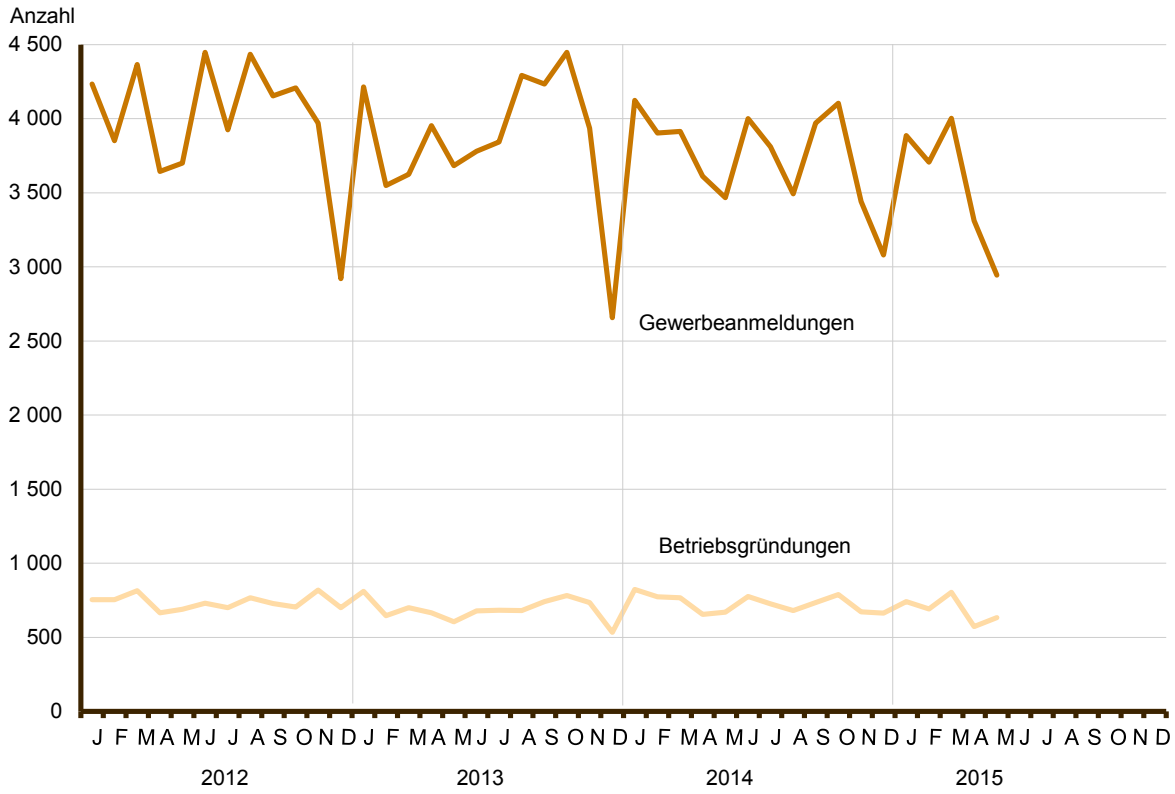
Grund der Abmeldung:

- Vollständige Aufgabe
- Verlegung in einen anderen Meldebezirk
- Aufgabe infolge des Umwandlungsgesetzes
- Wechsel der Rechtsform
- Gesellschafteraustritt
- Erbfolge / Verkauf / Verpachtung

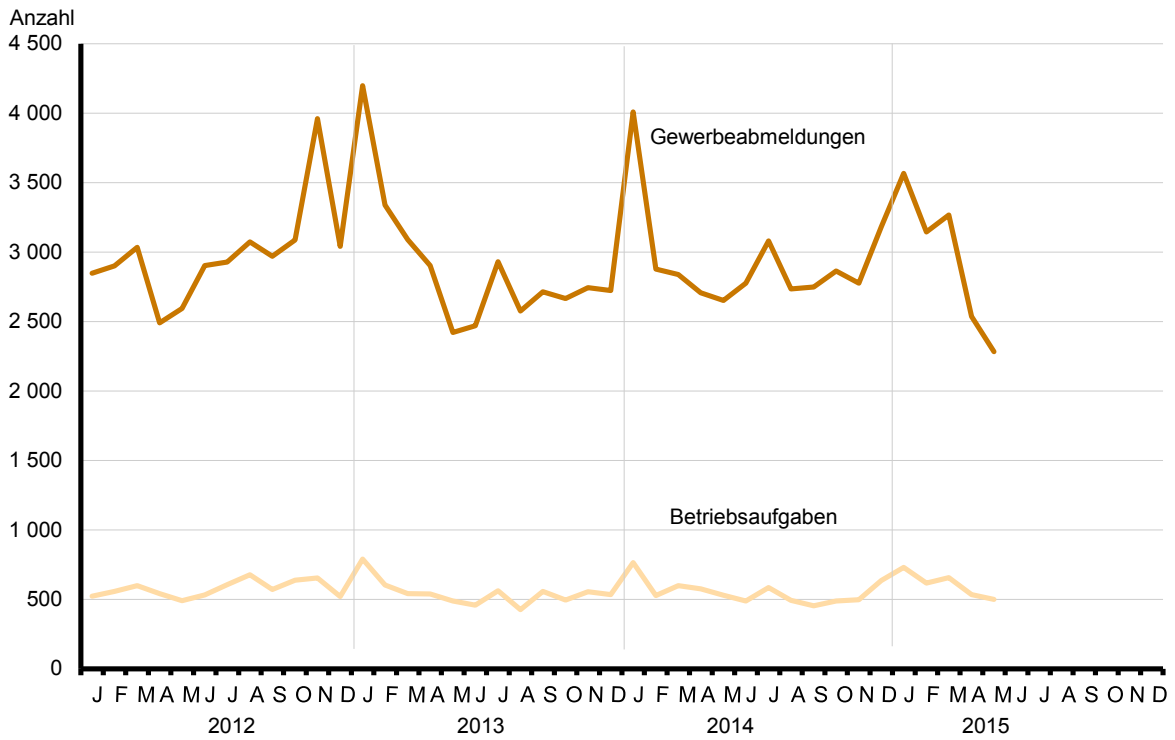
Ursache der Abmeldung:

- Keine Angabe
- Wirtschaftliche Schwierigkeiten
- Insolvenzverfahren
- Von Amts wegen
- Persönliche Gründe
- Betrieb wurde nie ausgeübt
- Verlegung in einen anderen Meldebezirk
- Übergabe wegen Verkauf / Verpachtung

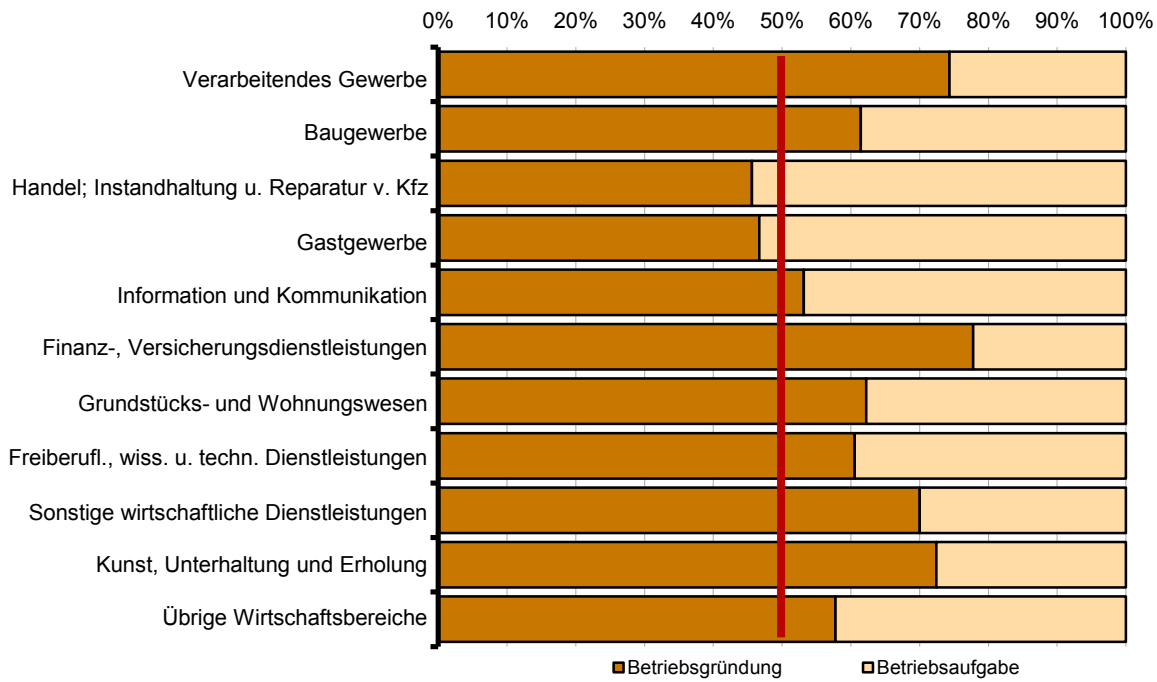
1 Gewerbebeanmeldungen und Betriebsgründungen in Berlin seit Januar 2012



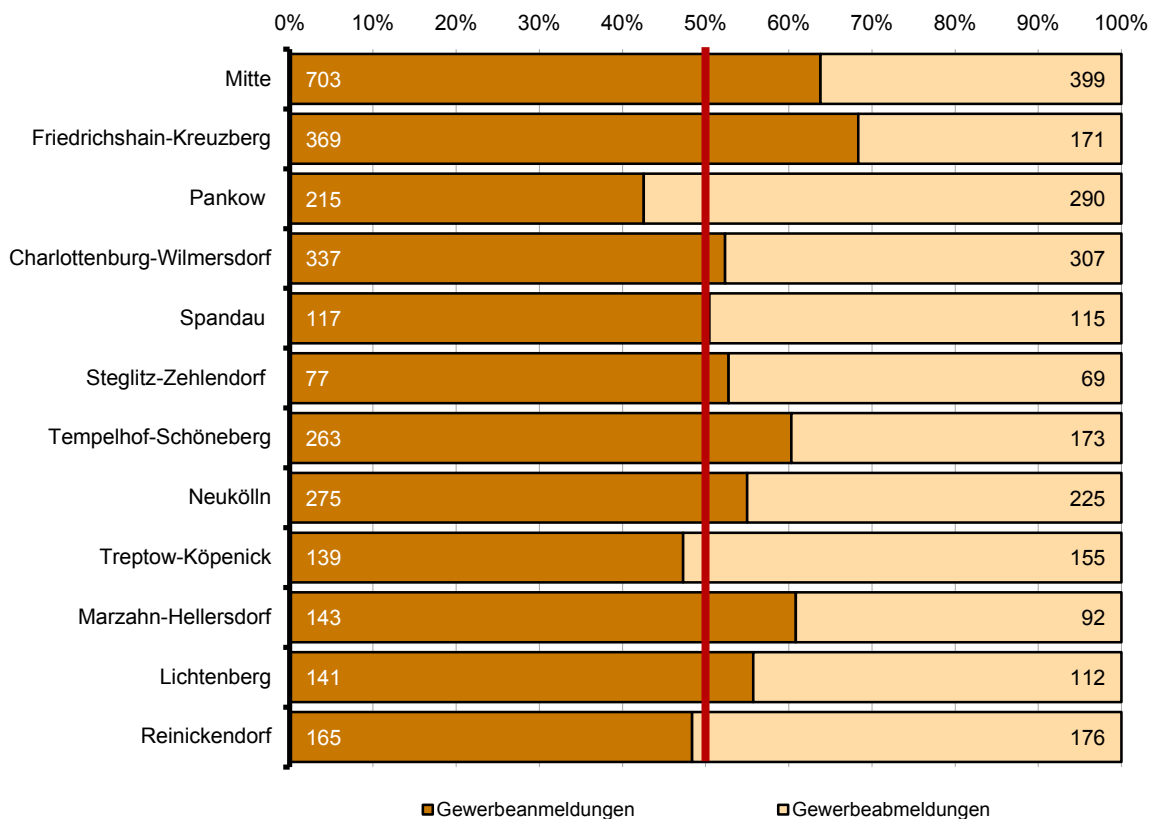
2 Gewerbeabmeldungen und Betriebsaufgaben in Berlin seit Januar 2012



3 Betriebsgründungen und -aufgaben in Berlin im Mai 2015 nach Wirtschaftsabschnitten



4 Gewerbean- und Gewerbeabmeldungen in Berlin im Mai 2015 nach Bezirken



Übersicht: Gewerbeanzeigen in Berlin von 1997 bis Mai 2015

Jahr Monat	Anmeldungen		Ummeldungen ²		Abmeldungen	
	insgesamt	darunter: Neu- errichtungen ¹	insgesamt	darunter: Veränderung der Betriebs- tätigkeit ³	insgesamt	darunter: Aufgabe ⁴
1997	41 360	33 392	12 923	4 711	36 913	26 651
1998	38 998	31 570	12 263	4 130	36 405	26 740
1999	35 346	30 288	11 070	3 650	33 780	27 186
2000	34 155	28 537	11 285	3 555	30 789	23 699
2001	31 414	26 208	9 737	2 927	26 893	21 060
2002	33 875	28 373	11 051	3 510	29 887	23 812
2003	37 374	32 008	10 436	2 577	29 654	24 423
2004	47 158	41 941	12 809	3 609	30 404	25 025
2005	44 015	39 289	15 615	4 187	32 833	28 126
2006	45 762	41 098	x	x	32 773	28 136
2007	44 290	39 423	x	x	32 782	28 244
2008	41 143	36 714	x	x	31 974	27 896
2009	44 951	40 089	x	x	33 848	29 521
2010	47 300	42 722	x	x	31 626	27 441
2011	48 716	44 460	x	x	33 797	29 913
2012	48 072	44 228	x	x	36 600	32 913
2013	46 212	42 585	x	x	34 776	31 243
2014	44 924	41 418	x	x	35 251	31 615
2014 Januar	4 124	3 732	x	x	4 010	3 599
Februar	3 904	3 603	x	x	2 879	2 547
März	3 915	3 600	x	x	2 838	2 525
April	3 611	3 324	x	x	2 707	2 375
Mai	3 468	3 192	x	x	2 651	2 327
Juni	4 000	3 717	x	x	2 777	2 522
Juli	3 810	3 525	x	x	3 080	2 799
August	3 494	3 254	x	x	2 736	2 484
September	3 970	3 678	x	x	2 749	2 497
Oktober	4 105	3 825	x	x	2 864	2 576
November	3 442	3 181	x	x	2 777	2 472
Dezember	3 081	2 787	x	x	3 183	2 892
2015 Januar	3 886	3 554	x	x	3 567	3 178
Februar	3 706	3 399	x	x	3 145	2 818
März	4 004	3 694	x	x	3 268	2 915
April	3 312	3 037	x	x	2 537	2 251
Mai	2 944	2 749	x	x	2 284	2 039
Juni						
Juli						
August						
September						
Oktober						
November						
Dezember						

1 Betriebsgründungen und sonstige Neuerrichtungen, ohne Zuzüge

2 ab September 2006 ist die Auswertung der Ummeldungen eingestellt (siehe Vorbemerkungen S. 4)

3 Änderung und/oder Erweiterung

1 Gewerbeanmeldungen in Berlin im Mai 2015 nach Wirtschaftsbereichen

Wirtschaftsabschnitt	Wirtschaftsabteilung	Gewerbeanmeldungen insgesamt	Neuerrichtungen			Zuzug	Übernahme			
			insgesamt	Neugründung	Umwandlung		insgesamt	Rechtsformwechsel	Gesellschaftereintritt	Erbfolge/Kauf/Pacht
Anzahl										
A	Land- und Forstwirtschaft, Fischerei	2	2	2	–	–	–	–	–	–
B	Bergbau und Gewinnung von Steinen und Erden	–	–	–	–	–	–	–	–	–
C	Verarbeitendes Gewerbe	117	109	109	–	5	3	–	–	3
10	Herstellung von Nahrungs- und Futtermitteln	15	13	13	–	–	2	–	–	2
11	Getränkeherstellung	3	3	3	–	–	–	–	–	–
13	Herstellung von Textilien	10	10	10	–	–	–	–	–	–
14	Herstellung von Bekleidung	12	12	12	–	–	–	–	–	–
16	Herstellung von Holz-, Flecht-, Korb- und Korkwaren (ohne Möbel)	4	4	4	–	–	–	–	–	–
18	Herstellung von Druckerzeugnissen; Vervielfältigung von bespielten Ton-, Bild- und Datenträgern	3	2	2	–	1	–	–	–	–
25	Herstellung von Metallerzeugnissen	6	6	6	–	–	–	–	–	–
26	Herstellung von Datenverarbeitungsgeräten, elektronischen und optischen Erzeugnissen	33	32	32	–	1	–	–	–	–
27	Herstellung von elektrischen Ausrüstungen	5	4	4	–	1	–	–	–	–
28	Maschinenbau	1	1	1	–	–	–	–	–	–
29	Herstellung von Kraftwagen und Kraftwagenteilen	1	1	1	–	–	–	–	–	–
31	Herstellung von Möbeln	3	3	3	–	–	–	–	–	–
D	Energieversorgung	7	7	7	–	–	–	–	–	–
E	Wasserversorgung; Abwasser- und Abfallentsorgung und Beseitigung von Umweltverschmutzungen	2	2	2	–	–	–	–	–	–
F	Baugewerbe	726	714	714	–	8	4	3	–	1
41	Hochbau	9	9	9	–	–	–	–	–	–
42	Tiefbau	6	6	6	–	–	–	–	–	–
43	Vorbereitende Baustellenarbeiten, Bauinstallation und sonstiges Ausbaugewerbe	711	699	699	–	8	4	3	–	1
G	Handel; Instandhaltung und Reparatur von Kraftfahrzeugen	453	422	422	–	9	22	5	4	13
45	Handel mit Kraftfahrzeugen; Instandhaltung und Reparatur von Kraftfahrzeugen	46	45	45	–	–	1	–	1	–
46	Großhandel (ohne Handel mit Kfz)	99	95	95	–	3	1	–	–	1
47	Einzelhandel (ohne Handel mit Kfz)	308	282	282	–	6	20	5	3	12
H	Verkehr und Lagerei	83	79	79	–	2	2	–	1	1
49	Landverkehr und Transport in Rohrfernleitungen	54	51	51	–	2	1	–	1	–
53	Post-, Kurier- und Expressdienste	22	22	22	–	–	–	–	–	–

1 Gewerbeanmeldungen in Berlin im Mai 2015 nach Wirtschaftsbereichen

Wirtschaftsabschnitt	Wirtschaftsabteilung	Gewerbeanmeldungen insgesamt	Neuerrichtungen			Zuzug	Übernahme			
			insgesamt	Neugründung	Umwandlung		insgesamt	Rechtsformwechsel	Gesellschaftereintritt	Erbfolge/Kauf/Pacht
Anzahl										
I	Gastgewerbe	250	177	176	1	1	72	3	6	63
	55 Beherbergung	18	16	16	–	–	2	–	1	1
	56 Gastronomie	232	161	160	1	1	70	3	5	62
J	Information und Kommunikation	119	106	106	–	5	8	6	1	1
	58 Verlagswesen	26	23	23	–	2	1	–	1	–
	61 Telekommunikation	4	2	2	–	–	2	1	–	1
	62 Erbringung von Dienstleistungen der Informationstechnologie	60	56	56	–	–	4	4	–	–
	63 Informationsdienstleistungen	14	12	12	–	1	1	1	–	–
K	Erbringung von Finanz- und Versicherungsdienstleistungen	38	34	34	–	4	–	–	–	–
	66 Mit Finanz- und Versicherungsdienstleistungen verbundene Tätigkeiten	31	27	27	–	4	–	–	–	–
L	Grundstücks- und Wohnungswesen	53	48	48	–	3	2	–	2	–
M	Erbringung von freiberuflichen, wissenschaftlichen und technischen Dienstleistungen	253	241	240	1	10	2	–	2	–
	70 Verwaltung und Führung von Unternehmen und Betrieben, Unternehmensberatung	83	79	78	1	4	–	–	–	–
	73 Werbung und Marktforschung	75	71	71	–	3	1	–	1	–
N	Erbringung von sonstigen wirtschaftlichen Dienstleistungen	378	370	370	–	6	2	1	–	1
	77 Vermietung von beweglichen Sachen	15	15	15	–	–	–	–	–	–
	78 Vermittlung und Überlassung von Arbeitskräften	16	16	16	–	–	–	–	–	–
	79 Reisebüros, Reiseveranstalter und Erbringung sonstiger Reservierungsdienstleistungen	23	22	22	–	–	1	1	–	–
	81 Gebäudebetreuung; Garten- und Landschaftsbau	188	188	188	–	–	–	–	–	–
P	Erziehung und Unterricht	27	24	24	–	1	2	1	–	1
Q	Gesundheits- und Sozialwesen	23	21	21	–	1	1	1	–	–
R	Kunst, Unterhaltung und Erholung	53	52	51	1	1	–	–	–	–
O+S	Öffentliche Verwaltung, Verteidigung; Sozialversicherung; Erbringung von sonstigen Dienstleistungen	360	341	341	–	13	6	–	1	5
A-S	Insgesamt	2 944	2 749	2 746	3	69	126	20	17	89

2 Gewerbeanmeldungen in Berlin im Mai 2015 nach Art der Niederlassung, der Rechtsform und bei Einzelunternehmen nach Geschlecht und Staatsangehörigkeit

Art der Niederlassung — Rechtsform — Geschlecht — Staatsangehörigkeit	Gewerbe- anmel- dungen ins- gesamt	Neuerrichtung			Zuzug	Übernahme			
		ins- gesamt	Neu- gründung	Um- wandlung		ins- gesamt	Rechts- form- wechsel	Gesell- schafter- eintritt	Erbfolge/ Kauf/ Pacht
Anzahl									
Insgesamt	2 944	2 749	2 746	3	69	126	20	17	89
nach der Art der Niederlassung									
Hauptniederlassung	2 775	2 599	2 599	–	67	109	16	17	76
Zweigniederlassung	21	18	17	1	1	2	–	–	2
Unselbständige Zweigstelle	148	132	130	2	1	15	4	–	11
nach der Rechtsform des Unternehmens									
Einzelunternehmen	2 334	2 215	2 215	–	40	79	3	–	76
Offene Handelsgesellschaft	4	3	3	–	–	1	–	1	–
Kommanditgesellschaft	1	1	1	–	–	–	–	–	–
Gesellschaft mit beschränkter Haftung & Co. KG	75	63	62	1	2	10	7	2	1
Gesellschaft des bürgerlichen Rechts	115	96	96	–	1	18	2	13	3
Aktiengesellschaft	4	4	4	–	–	–	–	–	–
Gesellschaft mit beschränkter Haftung (GmbH)	378	338	336	2	26	14	8	–	6
GmbH ohne UG (haftungsbeschränkt)	299	262	260	2	24	13	7	–	6
Unternehmergesellschaft (UG haftungsbeschränkt)	79	76	76	–	2	1	1	–	–
Private Company Limited by Shares	7	7	7	–	–	–	–	–	–
Genossenschaft	–	–	–	–	–	–	–	–	–
Eingetragener Verein	3	3	3	–	–	–	–	–	–
Sonstige Rechtsformen	23	19	19	–	–	4	–	1	3
Einzelunternehmer/-innen nach Geschlecht									
weiblich	682	647	647	–	13	22	2	–	20
männlich	1 652	1 568	1 568	–	27	57	1	–	56
Einzelunternehmer/-innen nach ausgewählter Staatsangehörigkeit									
deutsch	1 121	1 050	1 050	–	35	36	2	–	34
bulgarisch	87	84	84	–	–	3	–	–	3
griechisch	15	15	15	–	–	–	–	–	–
italienisch	41	37	37	–	–	4	1	–	3
polnisch	450	446	446	–	3	1	–	–	1
rumänisch	170	169	169	–	1	–	–	–	–
türkisch	106	91	91	–	–	15	–	–	15
ungarisch	5	5	5	–	–	–	–	–	–

3 Neugründungen sowie Gewerbetreibende in Berlin im Mai 2015 nach Wirtschaftsbereichen

Wirtschaftsabschnitt Wirtschaftsabteilung	Neugründungen						Gewerbetreibende ¹	
	ins- gesamt	Betriebsgründung			sonstige Neugründung		ins- gesamt	darunter weiblich
		ins- gesamt	Haupt- nieder- lassung	Zweignieder- lassung/un- selbständige Zweigstelle	ins- gesamt	darunter Neben- erwerb		
Anzahl								
A Land- und Forstwirtschaft, Fischerei	2	–	–	–	2	1	2	1
B Bergbau und Gewinnung von Steinen und Erden	–	–	–	–	–	–	–	–
C Verarbeitendes Gewerbe	109	58	56	2	51	21	179	25
10 Herstellung von Nahrungs- und Futtermitteln	13	8	8	–	5	1	14	1
11 Getränkeherstellung	3	1	–	1	2	2	5	4
13 Herstellung von Textilien	10	3	3	–	7	4	13	6
14 Herstellung von Bekleidung	12	3	3	–	9	6	13	11
16 Herstellung von Holz-, Flecht-, Korb- und Korkwaren (ohne Möbel)	4	–	–	–	4	3	4	–
18 Herstellung von Druckerzeugnissen; Vervielfältigung von bespielten Ton-, Bild- und Datenträgern	2	2	2	–	–	–	4	–
25 Herstellung von Metallerzeugnissen	6	3	3	–	3	1	6	–
26 Herstellung von Datenverarbeitungs- geräten, elektronischen und optischen Erzeugnissen	32	30	30	–	2	–	92	–
27 Herstellung von elektrischen Ausrüstungen	4	1	1	–	3	1	4	1
28 Maschinenbau	1	1	1	–	–	–	2	–
29 Herstellung von Kraftwagen und Kraftwagenteilen	1	–	–	–	1	–	1	–
31 Herstellung von Möbeln	3	1	1	–	2	1	3	–
D Energieversorgung	7	4	3	1	3	2	8	1
E Wasserversorgung; Abwasser- und Abfallentsorgung und Beseitigung von Umweltverschmutzungen	2	2	1	1	–	–	4	–
F Baugewerbe	714	51	47	4	663	29	732	26
41 Hochbau	9	6	5	1	3	1	9	–
42 Tiefbau	6	–	–	–	6	1	6	–
43 Vorbereitende Baustellenarbeiten, Bauinstallation und sonstiges Ausbaugewerbe	699	45	42	3	654	27	717	26
G Handel; Instandhaltung und Reparatur von Kraftfahrzeugen	422	130	80	50	292	138	474	146
45 Handel mit Kraftfahrzeugen; Instandhaltung und Reparatur von Kraftfahrzeugen	45	6	5	1	39	8	47	6
46 Großhandel (ohne Handel mit Kfz)	95	27	20	7	68	38	110	27
47 Einzelhandel (ohne Handel mit Kfz)	282	97	55	42	185	92	317	113
H Verkehr und Lagerei	79	15	13	2	64	19	81	16
49 Landverkehr und Transport in Rohrfernleitungen	51	12	11	1	39	6	51	8
53 Post-, Kurier- und Expressdienste	22	1	–	1	21	10	23	8

3 Neugründungen sowie Gewerbetreibende in Berlin im Mai 2015 nach Wirtschaftsbereichen

Wirtschaftsabschnitt	Wirtschaftsabteilung	Neugründungen						Gewerbetreibende ¹	
		ins-gesamt	Betriebsgründung			sonstige Neugründung		ins-gesamt	darunter weiblich
			ins-gesamt	Haupt-nieder-lassung	Zweignieder-lassung/un-selbständige Zweigstelle	ins-gesamt	darunter Neben-erwerb		
Anzahl									
I	Gastgewerbe	176	84	62	22	92	16	190	50
55	Beherbergung	16	7	6	1	9	–	20	2
56	Gastronomie	160	77	56	21	83	16	170	48
J	Information und Kommunikation	106	42	34	8	64	43	139	24
58	Verlagswesen	23	14	12	2	9	7	37	5
61	Telekommunikation	2	1	1	–	1	1	2	1
62	Erbringung von Dienstleistungen der Informationstechnologie	56	20	16	4	36	21	68	11
63	Informationsdienstleistungen	12	4	3	1	8	6	16	4
K	Erbringung von Finanz- und Versicherungsdienstleistungen	34	14	12	2	20	7	33	8
66	Mit Finanz- und Versicherungsdienstleistungen verbundene Tätigkeiten	27	10	8	2	17	5	27	6
L	Grundstücks- und Wohnungswesen	48	28	23	5	20	12	61	11
M	Erbringung von freiberuflichen, wissenschaftlichen und technischen Dienstleistungen	240	63	56	7	177	115	269	100
70	Verwaltung und Führung von Unternehmen und Betrieben, Unternehmensberatung	78	34	31	3	44	21	92	25
73	Werbung und Marktforschung	71	5	5	–	66	47	76	33
N	Erbringung von sonstigen wirtschaftlichen Dienstleistungen	370	49	35	14	321	134	386	160
77	Vermietung von beweglichen Sachen	15	5	2	3	10	6	17	4
78	Vermittlung und Überlassung von Arbeitskräften	16	9	7	2	7	3	20	7
79	Reisebüros, Reiseveranstalter und Erbringung sonstiger Reservierungsdienstleistungen	22	2	2	–	20	7	23	7
81	Gebäudebetreuung; Garten- und Landschaftsbau	188	15	12	3	173	42	188	83
P	Erziehung und Unterricht	24	7	6	1	17	11	27	16
Q	Gesundheits- und Sozialwesen	21	3	3	–	18	11	24	14
R	Kunst, Unterhaltung und Erholung	51	21	10	11	30	19	53	9
O+S	Öffentliche Verwaltung, Verteidigung; Sozialversicherung; Erbringung von sonstigen Dienstleistungen	341	62	45	17	279	142	363	184
A-S	Insgesamt	2 746	633	486	147	2 113	720	3 025	791

¹ anzeigepflichtige Personen, die eine Neugründung vorgenommen haben

4 Neugründungen sowie Gewerbetreibende in Berlin im Mai 2015 nach der Rechtsform und bei Einzelunternehmen nach Geschlecht und Staatsangehörigkeit

Rechtsform — Geschlecht — Staatsangehörigkeit	Neugründungen						Gewerbetreibende ¹	
	ins- gesamt	Betriebsgründung			sonstige Neugründung		ins- gesamt	darunter weiblich
		ins- gesamt	Haupt- nieder- lassung	Zweignieder- lassung/un- selbständige Zweigstelle	ins- gesamt	darunter Neben- erwerb		
Anzahl								
Insgesamt	2 746	633	486	147	2 113	720	3 025	791
nach der Rechtsform des Unternehmens								
Einzelunternehmen	2 215	161	126	35	2 054	661	2 215	647
Offene Handelsgesellschaft	3	3	3	–	–	–	6	1
Kommanditgesellschaft	1	1	1	–	–	–	1	–
Gesellschaft mit beschränkter Haftung & Co. KG	62	62	54	8	–	–	142	6
Gesellschaft des bürgerlichen Rechts	96	66	65	1	30	30	208	48
Aktiengesellschaft	4	4	–	4	–	–	–	–
Gesellschaft mit beschränkter Haftung (GmbH)	336	309	233	76	27	27	437	81
GmbH ohne UG (haftungsbeschränkt)	260	251	178	73	9	9	354	63
Unternehmergesellschaft (UG haftungsbeschränkt)	76	58	55	3	18	18	83	18
Private Company Limited by Shares	7	6	1	5	1	1	7	3
Genossenschaft	–	–	–	–	–	–	–	–
Eingetragener Verein	3	3	2	1	–	–	5	4
Sonstige Rechtsformen	19	18	1	17	1	1	4	1
Einzelunternehmer/-innen nach Geschlecht								
weiblich	647	55	40	15	592	299	x	x
männlich	1 568	106	86	20	1 462	362	x	x
Einzelunternehmer/-innen nach ausgewählter Staatsangehörigkeit								
deutsch	1 050	100	68	32	950	533	1 050	409
bulgarisch	84	–	–	–	84	8	84	31
griechisch	15	2	2	–	13	1	15	2
italienisch	37	5	5	–	32	13	37	8
polnisch	446	7	6	1	439	12	446	50
rumänisch	169	3	3	–	166	2	169	23
türkisch	91	20	19	1	71	18	91	19
ungarisch	5	–	–	–	5	1	5	4

¹ anzeigepflichtige Personen, die eine Neugründung vorgenommen haben

5 Gewerbeabmeldungen in Berlin im Mai 2015 nach Wirtschaftsbereichen

Wirtschaftsabschnitt	Wirtschaftsabteilung	Gewerbeabmeldungen insgesamt	Aufgabe			Fortzug	Übergabe			
			insgesamt	vollständige Aufgabe	Umwandlung		insgesamt	Rechtsformwechsel	Gesellschafteraustritt	Erbfolge/Verkauf/Verpachtung
Anzahl										
A	Land- und Forstwirtschaft, Fischerei	1	1	1	–	–	–	–	–	–
B	Bergbau und Gewinnung von Steinen und Erden	–	–	–	–	–	–	–	–	–
C	Verarbeitendes Gewerbe	78	68	67	1	2	8	–	4	4
10	Herstellung von Nahrungs- und Futtermitteln	11	9	9	–	–	2	–	–	2
11	Getränkeherstellung	–	–	–	–	–	–	–	–	–
13	Herstellung von Textilien	11	11	11	–	–	–	–	–	–
14	Herstellung von Bekleidung	11	9	9	–	1	1	–	–	1
16	Herstellung von Holz-, Flecht-, Korb- und Korkwaren (ohne Möbel)	3	2	2	–	–	1	–	1	–
18	Herstellung von Druckerzeugnissen; Vervielfältigung von bespielten Ton-, Bild- und Datenträgern	4	3	3	–	1	–	–	–	–
25	Herstellung von Metallernzeugnissen	8	8	8	–	–	–	–	–	–
26	Herstellung von Datenverarbeitungsgeräten, elektronischen und optischen Erzeugnissen	6	5	5	–	–	1	–	–	1
27	Herstellung von elektrischen Ausrüstungen	1	1	1	–	–	–	–	–	–
28	Maschinenbau	1	1	1	–	–	–	–	–	–
29	Herstellung von Kraftwagen und Kraftwagenteilen	2	2	1	1	–	–	–	–	–
31	Herstellung von Möbeln	2	1	1	–	–	1	–	1	–
D	Energieversorgung	3	2	2	–	1	–	–	–	–
E	Wasserversorgung; Abwasser- und Abfallentsorgung und Beseitigung von Umweltverschmutzungen	7	7	7	–	–	–	–	–	–
F	Baugewerbe	437	415	415	–	12	10	4	6	–
41	Hochbau	3	3	3	–	–	–	–	–	–
42	Tiefbau	4	4	4	–	–	–	–	–	–
43	Vorbereitende Baustellenarbeiten, Bauinstallation und sonstiges Ausbaugewerbe	430	408	408	–	12	10	4	6	–
G	Handel; Instandhaltung und Reparatur von Kraftfahrzeugen	473	418	417	1	27	28	6	7	15
45	Handel mit Kraftfahrzeugen; Instandhaltung und Reparatur von Kraftfahrzeugen	52	44	44	–	5	3	1	–	2
46	Großhandel (ohne Handel mit Kfz)	122	113	113	–	7	2	1	–	1
47	Einzelhandel (ohne Handel mit Kfz)	299	261	260	1	15	23	4	7	12
H	Verkehr und Lagerei	79	72	72	–	4	3	–	3	–
49	Landverkehr und Transport in Rohrfernleitungen	45	42	42	–	1	2	–	2	–
53	Post-, Kurier- und Expressdienste	21	19	19	–	2	–	–	–	–

5 Gewerbeabmeldungen in Berlin im Mai 2015 nach Wirtschaftsbereichen

Wirtschaftsabschnitt	Wirtschaftsabteilung	Gewerbeabmeldungen insgesamt	Aufgabe			Fortzug	Übergabe			
			insgesamt	vollständige Aufgabe	Umwandlung		insgesamt	Rechtsformwechsel	Gesellschafteraustritt	Erbfolge/Verkauf/Verpachtung
Anzahl										
I	Gastgewerbe	254	202	202	–	1	51	1	14	36
	55 Beherbergung	17	10	10	–	1	6	–	2	4
	56 Gastronomie	237	192	192	–	–	45	1	12	32
J	Information und Kommunikation	117	101	100	1	7	9	3	5	1
	58 Verlagswesen	15	12	11	1	2	1	1	–	–
	61 Telekommunikation	5	2	2	–	1	2	–	1	1
	62 Erbringung von Dienstleistungen der Informationstechnologie	77	71	71	–	3	3	–	3	–
	63 Informationsdienstleistungen	14	11	11	–	1	2	2	–	–
K	Erbringung von Finanz- und Versicherungsdienstleistungen	66	61	60	1	4	1	–	1	–
	66 Mit Finanz- und Versicherungsdienstleistungen verbundene Tätigkeiten	64	59	58	1	4	1	–	1	–
L	Grundstücks- und Wohnungswesen	40	28	27	1	10	2	–	2	–
M	Erbringung von freiberuflichen, wissenschaftlichen und technischen Dienstleistungen	183	157	157	–	14	12	2	10	–
	70 Verwaltung und Führung von Unternehmen und Betrieben, Unternehmensberatung	40	35	35	–	3	2	–	2	–
	73 Werbung und Marktforschung	78	70	70	–	3	5	1	4	–
N	Erbringung von sonstigen wirtschaftlichen Dienstleistungen	265	247	247	–	9	9	4	3	2
	77 Vermietung von beweglichen Sachen	5	4	4	–	–	1	–	1	–
	78 Vermittlung und Überlassung von Arbeitskräften	11	9	9	–	1	1	1	–	–
	79 Reisebüros, Reiseveranstalter und Erbringung sonstiger Reservierungsdienstleistungen	17	14	14	–	–	3	2	–	1
	81 Gebäudebetreuung; Garten- und Landschaftsbau	147	142	142	–	4	1	–	1	–
P	Erziehung und Unterricht	16	16	16	–	–	–	–	–	–
Q	Gesundheits- und Sozialwesen	26	22	22	–	3	1	–	1	–
R	Kunst, Unterhaltung und Erholung	28	23	23	–	2	3	1	1	1
O+S	Öffentliche Verwaltung, Verteidigung; Sozialversicherung; Erbringung von sonstigen Dienstleistungen	211	199	198	1	7	5	–	3	2
A-S	Insgesamt	2 284	2 039	2 033	6	103	142	21	60	61

6 Gewerbeabmeldungen in Berlin im Mai 2015 nach Art der Niederlassung, der Rechtsform und bei Einzelunternehmen nach Geschlecht und Staatsangehörigkeit

Art der Niederlassung — Rechtsform — Geschlecht — Staatsangehörigkeit	Gewerbeabmeldungen insgesamt	Aufgabe			Fortzug	Übergabe			
		insgesamt	vollständige Aufgabe	Umwandlung		insgesamt	Rechtsformwechsel	Gesellschafteraustritt	Erbfolge/Verkauf/Verpachtung
Anzahl									
Insgesamt	2 284	2 039	2 033	6	103	142	21	60	61
nach der Art der Niederlassung									
Hauptniederlassung	2 138	1 906	1 901	5	97	135	19	58	58
Zweigniederlassung	22	19	18	1	2	1	–	–	1
Unselbständige Zweigstelle	124	114	114	–	4	6	2	2	2
nach der Rechtsform des Unternehmens									
Einzelunternehmen	1 785	1 663	1 662	1	62	60	10	–	50
Offene Handelsgesellschaft	3	1	1	–	–	2	–	2	–
Kommanditgesellschaft	7	5	5	–	2	–	–	–	–
Gesellschaft mit beschränkter Haftung & Co. KG	65	54	53	1	7	4	1	2	1
Gesellschaft des bürgerlichen Rechts	146	77	77	–	2	67	8	56	3
Aktiengesellschaft	3	3	3	–	–	–	–	–	–
Gesellschaft mit beschränkter Haftung (GmbH)	251	215	211	4	28	8	2	–	6
GmbH ohne UG (haftungsbeschränkt)	215	183	179	4	25	7	2	–	5
Unternehmergesellschaft (UG haftungsbeschränkt)	36	32	32	–	3	1	–	–	1
Private Company Limited by Shares	12	11	11	–	1	–	–	–	–
Genossenschaft	–	–	–	–	–	–	–	–	–
Eingetragener Verein	1	–	–	–	–	1	–	–	1
Sonstige Rechtsformen	11	10	10	–	1	–	–	–	–
Einzelunternehmer/-innen nach Geschlecht									
weiblich	533	502	501	1	15	16	3	–	13
männlich	1 252	1 161	1 161	–	47	44	7	–	37
Einzelunternehmer/-innen nach ausgewählter Staatsangehörigkeit									
deutsch	1 065	983	982	1	52	30	9	–	21
bulgarisch	94	89	89	–	3	2	–	–	2
griechisch	17	17	17	–	–	–	–	–	–
italienisch	16	14	14	–	1	1	–	–	1
polnisch	232	231	231	–	1	–	–	–	–
rumänisch	80	79	79	–	1	–	–	–	–
türkisch	96	84	84	–	–	12	–	–	12
ungarisch	4	4	4	–	–	–	–	–	–

**7 Vollständige Aufgaben sowie Gewerbetreibende in Berlin im Mai 2015
nach Wirtschaftsbereichen**

Wirtschaftsabschnitt Wirtschaftsabteilung	Vollständige Aufgabe						Gewerbetreibende ¹	
	ins- gesamt	Betriebsaufgabe			sonstige Stilllegung		ins- gesamt	darunter weiblich
		ins- gesamt	Haupt- nieder- lassung	Zweignieder- lassung/un- selbständige Zweigstelle	ins- gesamt	darunter Neben- erwerb		
Anzahl								
A Land- und Forstwirtschaft, Fischerei	1	1	1	–	–	–	1	–
B Bergbau und Gewinnung von Steinen und Erden	–	–	–	–	–	–	–	–
C Verarbeitendes Gewerbe	67	20	20	–	47	13	71	21
10 Herstellung von Nahrungs- und Futtermitteln	9	3	3	–	6	1	9	1
11 Getränkeherstellung	–	–	–	–	–	–	–	–
13 Herstellung von Textilien	11	2	2	–	9	3	12	5
14 Herstellung von Bekleidung	9	1	1	–	8	4	10	9
16 Herstellung von Holz-, Flecht-, Korb- und Korkwaren (ohne Möbel)	2	–	–	–	2	1	3	–
18 Herstellung von Druckerzeugnissen; Vervielfältigung von bespielten Ton-, Bild- und Datenträgern	3	1	1	–	2	–	3	1
25 Herstellung von Metallernzeugnissen	8	5	5	–	3	–	8	1
26 Herstellung von Datenverarbeitungs- geräten, elektronischen und optischen Erzeugnissen	5	1	1	–	4	1	5	–
27 Herstellung von elektrischen Ausrüstungen	1	–	–	–	1	–	1	–
28 Maschinenbau	1	1	1	–	–	–	1	–
29 Herstellung von Kraftwagen und Kraftwagenteilen	1	–	–	–	1	–	1	–
31 Herstellung von Möbeln	1	1	1	–	–	–	1	–
D Energieversorgung	2	1	–	1	1	–	3	–
E Wasserversorgung; Abwasser- und Abfallentsorgung und Beseitigung von Umweltverschmutzungen	7	–	–	–	7	1	7	1
F Baugewerbe	415	32	29	3	383	19	426	19
41 Hochbau	3	1	1	–	2	–	2	–
42 Tiefbau	4	2	–	2	2	1	8	3
43 Vorbereitende Baustellenarbeiten, Bauinstallation und sonstiges Ausbaugewerbe	408	29	28	1	379	18	416	16
G Handel; Instandhaltung und Reparatur von Kraftfahrzeugen	417	155	91	64	262	78	450	147
45 Handel mit Kraftfahrzeugen; Instandhaltung und Reparatur von Kraftfahrzeugen	44	10	8	2	34	2	49	9
46 Großhandel (ohne Handel mit Kfz)	113	40	26	14	73	24	121	38
47 Einzelhandel (ohne Handel mit Kfz)	260	105	57	48	155	52	280	100
H Verkehr und Lagerei	72	16	9	7	56	14	78	13
49 Landverkehr und Transport in Rohrfernleitungen	42	10	7	3	32	7	43	7
53 Post-, Kurier- und Expressdienste	19	1	1	–	18	4	19	2

**7 Vollständige Aufgaben sowie Gewerbetreibende in Berlin im Mai 2015
nach Wirtschaftsbereichen**

Wirtschaftsabschnitt Wirtschaftsabteilung	Vollständige Aufgabe						Gewerbetreibende ¹		
	ins- gesamt	Betriebsaufgabe			sonstige Stilllegung		ins- gesamt	darunter weiblich	
		ins- gesamt	Haupt- nieder- lassung	Zweignieder- lassung/un- selbständige Zweigstelle	ins- gesamt	darunter Neben- erwerb			
Anzahl									
I Gastgewerbe	202	96	68	28	106	22	215	56	
55 Beherbergung	10	6	4	2	4	2	11	3	
56 Gastronomie	192	90	64	26	102	20	204	53	
J Information und Kommunikation	100	37	31	6	63	30	127	16	
58 Verlagswesen	11	3	1	2	8	5	10	2	
61 Telekommunikation	2	–	–	–	2	1	2	–	
62 Erbringung von Dienstleistungen der Informationstechnologie	71	32	30	2	39	18	98	10	
63 Informationsdienstleistungen	11	–	–	–	11	6	11	4	
K Erbringung von Finanz- und Versicherungsdienstleistungen	60	4	4	–	56	10	61	18	
66 Mit Finanz- und Versicherungs- dienstleistungen verbundene Tätigkeiten	58	3	3	–	55	10	59	17	
L Grundstücks- und Wohnungswesen	27	17	15	2	10	4	31	12	
M Erbringung von freiberuflichen, wissenschaftlichen und technischen Dienstleistungen	157	41	33	8	116	59	169	51	
70 Verwaltung und Führung von Unternehmen und Betrieben, Unternehmensberatung	35	17	14	3	18	7	40	8	
73 Werbung und Marktforschung	70	8	7	1	62	32	72	28	
N Erbringung von sonstigen wirtschaftlichen Dienstleistungen	247	21	16	5	226	56	253	104	
77 Vermietung von beweglichen Sachen	4	1	–	1	3	1	6	1	
78 Vermittlung und Überlassung von Arbeitskräften	9	2	2	–	7	3	9	2	
79 Reisebüros, Reiseveranstalter und Erbringung sonstiger Reservierungsdienstleistungen	14	2	1	1	12	3	15	3	
81 Gebäudebetreuung; Garten- und Landschaftsbau	142	11	10	1	131	18	144	69	
P Erziehung und Unterricht	16	4	3	1	12	5	19	4	
Q Gesundheits- und Sozialwesen	22	5	4	1	17	6	24	11	
R Kunst, Unterhaltung und Erholung	23	8	6	2	15	3	25	9	
O+S Öffentliche Verwaltung, Verteidigung; Sozialversicherung; Erbringung von sonstigen Dienstleistungen	198	41	37	4	157	64	211	109	
A-S	Insgesamt	2 033	499	367	132	1 534	384	2 171	591

¹ anzeigepflichtige Personen, die eine vollständige Aufgabe vorgenommen haben

8 Vollständige Aufgaben sowie Gewerbetreibende in Berlin im Mai 2015 nach der Rechtsform und bei Einzelunternehmen nach Geschlecht und Staatsangehörigkeit

Rechtsform — Geschlecht — Staatsangehörigkeit	Vollständige Aufgabe						Gewerbetreibende ¹	
	ins- gesamt	Betriebsaufgabe			sonstige Stilllegung		ins- gesamt	darunter weiblich
		ins- gesamt	Haupt- nieder- lassung	Zweignieder- lassung/un- selbständige Zweigstelle	ins- gesamt	darunter Neben- erwerb		
Anzahl								
Insgesamt	2 033	499	367	132	1 534	384	2 171	591
nach der Rechtsform des Unternehmens								
Einzelunternehmen	1 662	165	132	33	1 497	347	1 662	501
Offene Handelsgesellschaft	1	1	1	–	–	–	1	1
Kommanditgesellschaft	5	4	4	–	1	1	5	1
Gesellschaft mit beschränkter Haftung & Co. KG	53	53	39	14	–	–	86	6
Gesellschaft des bürgerlichen Rechts	77	56	55	1	21	21	122	25
Aktiengesellschaft	3	3	2	1	–	–	–	–
Gesellschaft mit beschränkter Haftung (GmbH)	211	198	132	66	13	13	277	51
GmbH ohne UG (haftungsbeschränkt)	179	175	111	64	4	4	240	43
Unternehmergeellschaft (UG haftungsbeschränkt)	32	23	21	2	9	9	37	8
Private Company Limited by Shares	11	9	1	8	2	2	14	4
Genossenschaft	–	–	–	–	–	–	–	–
Eingetragener Verein	–	–	–	–	–	–	–	–
Sonstige Rechtsformen	10	10	1	9	–	–	4	2
Einzelunternehmer/-innen nach Geschlecht								
weiblich	501	53	46	7	448	151	x	x
männlich	1 161	112	86	26	1 049	196	x	x
Einzelunternehmer/-innen nach ausgewählter Staatsangehörigkeit								
deutsch	982	120	97	23	862	291	982	337
bulgarisch	89	2	2	–	87	2	89	22
griechisch	17	1	–	1	16	2	17	4
italienisch	14	3	3	–	11	2	14	5
polnisch	231	2	2	–	229	5	231	29
rumänisch	79	1	1	–	78	2	79	21
türkisch	84	18	12	6	66	16	84	20
ungarisch	4	–	–	–	4	–	4	–

¹ anzeigepflichtige Personen, die eine vollständige Aufgabe vorgenommen haben

9 Gewerbebeanmeldungen in Berlin im Mai 2015 nach Wirtschaftsabschnitten und Bezirken

Lfd. Nr.	Bezirk	Gewerbebeanmeldungen insgesamt	Verarbeitendes Gewerbe	Baugewerbe	Handel; Instandhaltung und Reparatur von Kfz	Verkehr und Lagerei
			A-S	C	F	G
1	Mitte	703	43	234	91	11
2	Friedrichshain-Kreuzberg	369	16	85	44	7
3	Pankow	215	7	16	50	7
4	Charlottenburg-Wilmersdorf	337	8	59	57	11
5	Spandau	117	1	35	21	9
6	Steglitz-Zehlendorf	77	1	6	13	2
7	Tempelhof-Schöneberg	263	14	82	33	9
8	Neukölln	275	9	44	44	12
9	Treptow-Köpenick	139	9	34	24	2
10	Marzahn-Hellersdorf	143	4	51	19	4
11	Lichtenberg	141	2	38	24	2
12	Reinickendorf	165	3	42	33	7
13	Berlin	2 944	117	726	453	83

10 Gewerbeabmeldungen in Berlin im Mai 2015 nach Wirtschaftsabschnitten und Bezirken

Lfd. Nr.	Bezirk	Gewerbeabmeldungen insgesamt	Verarbeitendes Gewerbe	Baugewerbe	Handel; Instandhaltung und Reparatur von Kfz	Verkehr und Lagerei
			A-S	C	F	G
1	Mitte	399	10	130	55	7
2	Friedrichshain-Kreuzberg	171	8	21	39	5
3	Pankow	290	10	25	79	17
4	Charlottenburg-Wilmersdorf	307	10	65	62	12
5	Spandau	115	3	21	26	4
6	Steglitz-Zehlendorf	69	–	5	20	2
7	Tempelhof-Schöneberg	173	6	37	33	4
8	Neukölln	225	13	42	45	10
9	Treptow-Köpenick	155	5	22	24	3
10	Marzahn-Hellersdorf	92	4	18	15	3
11	Lichtenberg	112	3	29	32	4
12	Reinickendorf	176	6	22	43	8
13	Berlin	2 284	78	437	473	79

Davon							Lfd. Nr.
Gastgewerbe	Information und Kommunikation	Erbringung von Finanz- und Versicherungsdienstleistungen	Grundstücks- und Wohnungswesen	Erbringung von freiberuflichen, wissenschaftlichen und technischen Dienstleistungen	Erbringung von sonstigen wirtschaftlichen Dienstleistungen	Übrige Wirtschaftszweige	
I	J	K	L	M	N	A, B, D, E, O-S	
48	43	7	12	53	77	84	1
33	21	3	7	37	58	58	2
18	5	1	4	40	27	40	3
29	9	10	10	34	44	66	4
8	5	1	–	8	15	14	5
7	–	–	1	–	3	44	6
28	8	5	2	15	25	42	7
40	10	3	6	23	38	46	8
9	6	2	5	10	20	18	9
11	4	1	2	7	21	19	10
7	6	2	3	20	20	17	11
12	2	3	1	6	30	26	12
250	119	38	53	253	378	474	13

Davon							Lfd. Nr.
Gastgewerbe	Information und Kommunikation	Erbringung von Finanz- und Versicherungsdienstleistungen	Grundstücks- und Wohnungswesen	Erbringung von freiberuflichen, wissenschaftlichen und technischen Dienstleistungen	Erbringung von sonstigen wirtschaftlichen Dienstleistungen	Übrige Wirtschaftszweige	
I	J	K	L	M	N	A, B, D, E, O-S	
38	38	6	3	28	41	43	1
26	15	1	–	17	16	23	2
21	13	16	10	44	24	31	3
31	12	9	8	29	39	30	4
13	4	3	1	13	15	12	5
9	2	2	–	2	6	21	6
28	3	3	4	7	20	28	7
40	7	3	1	11	26	27	8
14	7	13	3	10	28	26	9
11	5	2	–	7	13	14	10
5	5	3	3	6	12	10	11
18	6	5	7	9	25	27	12
254	117	66	40	183	265	292	13

Das Amt für Statistik Berlin-Brandenburg

Das Amt für Statistik Berlin-Brandenburg ist für beide Länder die zentrale Dienstleistungseinrichtung auf dem Gebiet der amtlichen Statistik. Das Amt erbringt Serviceleistungen im Bereich Information und Analyse für die breite Öffentlichkeit, für alle gesellschaftlichen Gruppen sowie für Kunden aus Verwaltung und Politik, Wirtschaft und Wissenschaft. Kerngeschäft des Amtes ist die Durchführung der gesetzlich angeordneten amtlichen Statistiken für Berlin und Brandenburg. Das Amt erhebt die Daten, bereitet sie auf, interpretiert und analysiert sie und veröffentlicht die Ergebnisse. Die Grundversorgung aller Nutzer mit statistischen Informationen erfolgt unentgeltlich, im Wesentlichen über das Internet und den Informationsservice. Daneben werden nachfrage- und zielgruppenorientierte Standardauswertungen zu Festpreisen angeboten. Kundenspezifische Aufbereitung / Beratung zu kostendeckenden Preisen ergänzt das Spektrum der Informationsbereitstellung.

Amtliche Statistik im Verbund

Die Statistiken werden bundesweit nach einheitlichen Konzepten, Methoden und Verfahren arbeitsteilig erstellt. Die statistischen Ämter der Länder sind dabei grundsätzlich für die Durchführung der Erhebungen, für die Aufbereitung und Veröffentlichung der Länderergebnisse zuständig. Durch diese Kooperation in einem „Statistikverbund“ entstehen für alle Länder vergleichbare und zu einem Bundesergebnis zusammenführbare Erhebungsergebnisse.

Produkte und Dienstleistungen

Informationsservice

info@statistik-bbb.de
mit statistischen Informationen für jedermann und Beratung sowie maßgeschneiderte Aufbereitungen von Daten über Berlin und Brandenburg. Auskunft, Beratung, Pressedienst sowie Fachbibliothek.

Standort Potsdam

Behlertstraße 3a, 14467 Potsdam
Tel. 0331 8173 - 1777
Fax 030 9028 - 4091
Mo – Do 9 – 15 Uhr, Fr 9 – 14 Uhr

Standort Berlin

Alt-Friedrichsfelde 60, 10315 Berlin
Bibliothek
Tel. 030 9021 - 3540
Mo – Do 9 – 15 Uhr, Fr 9 – 14 Uhr

Internet-Angebot

www.statistik-berlin-brandenburg.de
mit aktuellen Daten, Pressemitteilungen, Statistischen Berichten zum kostenlosen Herunterladen, regionalstatistischen Informationen, Wahlstatistiken und -analysen sowie einem Überblick über das gesamte Leistungsspektrum des Amtes.

Statistische Jahrbücher

mit einer Vielzahl von Tabellen aus nahezu allen Arbeitsgebieten der amtlichen Statistik.

Statistische Berichte

mit Ergebnissen der einzelnen Statistiken in Tabellen in tiefer sachlicher Gliederung und Grafiken zur Veranschaulichung von Entwicklungen und Strukturen.
Mit dieser Reihe werden die bisherigen Veröffentlichungen Statistischer Berichte aus dem Landesbetrieb für Datenverarbeitung und Statistik Land Brandenburg sowie dem Statistischen Landesamt Berlin fortgesetzt.

Datenangebot aus dem Sachgebiet

Informationen zu dieser Veröffentlichung

Referat 34
Tel. 0331 8173 - 1348/1341
Tel. 030 9021 - 3823
Fax 030 9028 - 4029
gewerbemeldungen@statistik-bbb.de

Weitere Veröffentlichungen zum Thema

Statistische Berichte:

- Gewerbeanzeigen im Land Berlin, jährlich
D I 2 – j
- Gewerbeanzeigen im Land Brandenburg, monatlich
D I 1 – m
jährlich
D I 2 – j

Statistische Bundesamt

- Unternehmen und Arbeitsstätten
Fachserie 2, Reihe 5