

Statistischer Bericht

K V 7 - j / 15

┌ Kinder und tätige Personen
in Tageseinrichtungen und
öffentlich geförderter
Kindertagespflege
in **Berlin**
01. März 2015

Impressum

Statistischer Bericht
KV 7 - j / 15

Erscheinungsfolge: jährlich
Erschienen im **August 2015**

Herausgeber

Amt für Statistik Berlin-Brandenburg
Behlertstraße 3a
14467 Potsdam
info@statistik-bbb.de
www.statistik-berlin-brandenburg.de

Tel. 0331 8173 - 1777
Fax 030 9028 - 4091

Zeichenerklärung

- 0 weniger als die Hälfte von 1
in der letzten besetzten Stelle,
jedoch mehr als nichts
- nichts vorhanden
- ... Angabe fällt später an
- () Aussagewert ist eingeschränkt
- / Zahlenwert nicht sicher genug
- Zahlenwert unbekannt oder
geheim zu halten
- x Tabellenfach gesperrt
- p vorläufige Zahl
- r berichtigte Zahl
- s geschätzte Zahl

Amt für Statistik Berlin-Brandenburg,
Potsdam, 2015



*Dieses Werk ist unter einer Creative Commons Lizenz
vom Typ Namensnennung 3.0 Deutschland zugänglich.
Um eine Kopie dieser Lizenz einzusehen, konsultieren Sie
<http://creativecommons.org/licenses/by/3.0/de/>*

Inhaltsverzeichnis

	Seite		Seite
Vorbemerkungen	4	2.8 Kinder in Tageseinrichtungen am 01.03.2015 nach Geschlecht, Alter und Schulbesuch, Betreuungszeiten und erhöhtem Förderbedarf.....	18
Grafiken			
1 Kinder und tätige Personen in Tageseinrichtungen 2006 bis 2015.....	8	2.9 Kinder in Tageseinrichtungen am 01.03.2015 nach Geschlecht, Alter und Schulbesuch sowie Migrationshintergrund.....	19
2 Kinder und tätige Personen in öffentlich geförderter Kindertagespflege 2006 bis 2015.....	8	2.10 Kinder und tätige Personen in Tageseinrichtungen am 01.03.2015 nach Anzahl der Tageseinrichtungen und der genehmigten Plätze sowie nach Bezirken.....	20
3 Tageseinrichtungen für Kinder am 01.03.2015 nach Trägern.....	9		
Tabellen			
1 Gesamtübersicht der Kindertagesbetreuung.....	6	3 Kinder und tätige Personen in öffentlich geförderter Kindertagespflege.....	22
1.1 Kinder und tätige Personen in Tageseinrichtungen am 15.03.2006 bis 2015.....	6	3.1 Kinder in öffentlich geförderter Kindertagespflege am 01.03.2015 nach Geschlecht, Alter und Schulbesuch, Betreuungszeiten und erhöhtem Förderbedarf.....	22
1.2 Kinder und tätige Personen in öffentlich geförderter Kindertagespflege am 15.03.2006 bis 2015.....	7	3.2 Kinder in öffentlich geförderter Kindertagespflege am 01.03.2015 nach Geschlecht, Alter und Schulbesuch, Migrationshintergrund und Verwandtschaftsverhältnis zur Tagespflegeperson.....	23
2 Kinder und tätige Personen in Tageseinrichtungen.....	9	3.3 Kinder in öffentlich geförderter Kindertagespflege am 01.03.2015 nach Geschlecht, Alter, Verwandtschaftsverhältnis und Migrationshintergrund sowie Umfang der öffentlichen Finanzierung/Förderung.....	24
2.1 Tageseinrichtungen für Kinder am 01.03.2015 nach Art und Trägern.....	9	3.4 Kinder und tätige Personen in öffentlich geförderter Kindertagespflege am 01.03.2015 nach Bezirken.....	26
2.2 Tageseinrichtungen für Kinder am 01.03.2015 nach Art, Trägern und genehmigten Plätzen.....	10		
2.3 Tageseinrichtungen für Kinder am 01.03.2015 nach Art, Trägern und Öffnungszeiten.....	11		
2.4 Tätige Personen in Tageseinrichtungen für Kinder am 01.03.2015 nach Arbeitsbereichen und Art der Einrichtung.....	12		
2.5 Tätige Personen in Tageseinrichtungen für Kinder am 01.03.2015 im ersten Arbeitsbereich nach Altersgruppen, Arbeitsbereichen und Trägern.....	14		
2.6 Tätige Personen in Tageseinrichtungen für Kinder am 01.03.2015 nach Berufsausbildungsabschluss und Arbeitsbereichen.....	16		
2.7 Tätige Personen in Tageseinrichtungen für Kinder am 01.03.2015 nach Berufsausbildungsabschluss und Altersgruppen.....	17		

Vorbemerkungen

Allgemeine Angaben zu den Statistiken

Die Statistiken der Kinder und tätigen Personen in Tageseinrichtungen und in öffentlich geförderter Kindertagespflege werden seit dem Jahr 2006 jährlich zum Stichtag 15. März und ab dem Jahr 2009 zum Stichtag 01. März durchgeführt.

Auskunftspflichtig für die Einrichtungen sind die örtlichen und überörtlichen Träger der Jugendhilfe, die obersten Landesjugendbehörden, die kreisangehörigen Gemeinden und Gemeindeverbände, soweit sie Aufgaben der Jugendhilfe wahrnehmen, die Träger der freien Jugendhilfe sowie die Leitungen von Einrichtungen, Behörden und Geschäftsstellen in der Jugendhilfe.

Die Erhebung erstreckt sich auf alle Kindertageseinrichtungen für behinderte und/oder nicht behinderte Kinder.

Für die Kindertagespflege sind die örtlichen Träger der öffentlichen Jugendhilfe sowie die kreisangehörigen Gemeinden und Gemeindeverbände, soweit sie Aufgaben der Jugendhilfe wahrnehmen, zur Auskunft verpflichtet.

Sowohl in den Einrichtungen als auch in der Kindertagespflege werden die Kinder und das betreuende Personal erfasst.

Rechtsgrundlage sind die §§ 98 bis 103 des Achten Buches Sozialgesetzbuch (SGB VIII) – Kinder- und Jugendhilfe – (Artikel 1 des Gesetzes vom 26. Juni 1990, BGBl. I S. 1163) in der Fassung der Bekanntmachung vom 11. September 2012 (BGBl. I S. 2022), zuletzt geändert durch Artikel 1 des Gesetzes vom 29. August 2013 (BGBl. I S. 3464) in Verbindung mit dem Bundesstatistikgesetz (BStatG) vom 22. Januar 1987 (BGBl. I S. 462, 565), zuletzt geändert durch Artikel 13 des Gesetzes vom 25. Juli 2013 (BGBl. I S. 2749).

Erhoben werden die Angaben zu § 99 Abs. 7 SGB VIII.

Die erhobenen Einzelangaben werden nach § 16 BStatG geheim gehalten. Nur in ausdrücklich gesetzlich geregelten Ausnahmefällen dürfen Einzelangaben übermittelt werden. Eine Übermittlung der erhobenen Angaben ist nach § 103 Abs. 1 SGB VIII an oberste Bundes- und Landesbehörden in Form von Tabellen mit statistischen Ergebnissen zulässig, auch soweit Tabellenfelder nur einen einzigen Fall ausweisen, sofern diese Tabellen nicht tiefer als auf Regierungsbezirksebene, im Fall der Stadtstaaten auf Bezirksebene, gegliedert sind.

Für ausschließlich statistische Zwecke dürfen nach § 103 Abs. 2 SGB VIII den zur Durchführung statistischer Aufgaben zuständigen Stellen der Gemeinden und Gemeindeverbände für ihren Zuständigkeitsbereich Einzelangaben aus der Erhebung mit Ausnahme der Hilfsmerkmale übermittelt werden, soweit die Voraussetzungen nach § 16 Abs. 5 BStatG gegeben sind. Nach § 16 Abs. 6 BStatG ist es auch zulässig, Hochschulen oder sonstigen Einrichtungen mit der Aufgabe unabhängiger wissenschaftlicher Forschung für die Durchführung wissenschaftlicher Vorhaben Einzelangaben dann zur Verfügung zu stellen, wenn diese so anonymisiert sind, dass sie nur mit einem unverhältnismäßig großen Aufwand an Zeit, Kosten und Arbeitskraft dem Befragten oder Betroffenen zugeordnet werden können. Die Pflicht zur Geheimhaltung besteht auch für Personen, die Empfänger von Einzelangaben sind. Eine Übermittlung von Einzelangaben mit Namen und Anschrift ist ausgeschlossen.

Zweck und Ziele der Statistiken

Zweck der Erhebung der Kindertageseinrichtungen ist, einen Überblick über das Angebot verschiedener Formen der Betreuung in Tageseinrichtungen für Kinder und die personellen Voraussetzungen für einen bedarfsgerechten Ausbau dieses Angebots zu erhalten und die erforderlichen Grunddaten für die Planung von Tageseinrichtungen für Kinder auf örtlicher und überregionaler Ebene bereitzustellen. Die Daten werden besonders wegen des gesetzlich festgelegten Rechtsanspruchs auf einen Kindergartenplatz sowie für den Ausbau des Betreuungsangebots für unter 3-Jährige benötigt.

Zweck der Erhebung der Kindertagespflege ist, einen Überblick über das Angebot an mit öffentlichen Mitteln geförderter Kindertagespflege sowie den Stand des bedarfsgerechten Ausbaus dieses Angebots zu erhalten. Die Erhebung ergänzt die Statistik über Kinder und tätige Personen in Einrichtungen der Kindertagesbetreuung und trägt zu einem möglichst umfassenden Überblick über die Zahl der in Tagesbetreuung untergebrachten Kinder bei. Beide Erhebungen stellen zusammen die Grunddaten für die Planung von Kindertagesbetreuung auf örtlicher und überörtlicher Ebene bereit.

Zu den Hauptnutzern beider Statistiken zählen Ministerien des Bundes und der Länder, politische Vertreter, Wirtschaftsunternehmen, Medien, Universitäten, Verbände, Kirchen und Studenten.

Erhebungsmethodik

Die Erhebung zu Kindertageseinrichtungen wird mittels elektronischer Datenlieferung für jede Kindertageseinrichtung durchgeführt. Es besteht auch die Möglichkeit, die Daten über ein sogenanntes „off-line“-Programm dezentral in eine Datenbank einzugeben und dem zuständigen Statistischen Amt des Landes in einer Datei zu übermitteln.

Für die Kindertagespflege wird für jedes Kind, das sich zum Stichtag 01. März in einer mit öffentlichen Mitteln geförderten Kindertagespflege befindet, sowie für jede Person, die diese Kindertagespflege durchführt, ein elektronischer Fragebogen ausgefüllt und an das Amt für Statistik Berlin-Brandenburg übermittelt. Es besteht auch die Möglichkeit die Daten mittels eines sogenannten „off-line“-Programms dezentral in eine Datenbank einzugeben und in einer Datei zu übermitteln.

Die Statistiken Kinder und tätige Personen in Tageseinrichtungen und Kinder und tätige Personen in öffentlich geförderter Kindertagespflege sind dezentrale Statistiken. Vom Statistischen Bundesamt werden die Erhebungsunterlagen und Aufbereitungsprogramme vorbereitet sowie das Bundesergebnis erstellt. Die Durchführung der statistischen Erhebung, die Aufbereitung der Daten und die Veröffentlichung der länderbezogenen Ergebnisse erfolgen bei den Statistischen Landesämtern.

In Berlin unterliegt die Hortbetreuung dem Schulgesetz. Eine Auskunftspflicht der Schulhorte und Schulkindergärten besteht nur, wenn diese, Einrichtungen der Jugendhilfe sind. Gleiches gilt für Ganztagschulen.

Merkmale und Definitionen

• Kindertagesbetreuung

Als Kindertagesbetreuung wird die öffentlich organisierte und finanzierte Form der Kinderbetreuung bezeichnet. Sie gehört zur Kinder- und Jugendhilfe. Ihre rechtliche Grundlage findet sie im Kinder- und Jugendhilfegesetz. Kindertagesbetreuung umfasst die Erziehung, Bildung und Betreuung von Kindern in Tageseinrichtungen und in öffentlich geförderter Kindertagespflege.

• Tageseinrichtungen für Kinder

Dies sind Einrichtungen, in denen Kinder ganztägig oder für einen Teil des Tages aufgenommen sowie erzieherisch und pflegerisch betreut werden, die über haupt- oder nebenberufliches Personal verfügen und für die eine Betriebserlaubnis nach § 45 SGB VIII oder eine vergleichbare Genehmigung vorliegen.

• Öffentlich geförderte Kindertagespflege

Sie bezeichnet die zeitweise Betreuung von Kindern bei einer von den Jugendämtern geförderten Tagespflegeperson (Tagesmutter oder auch Tagesvater). Die öffentlich geförderte Kindertagespflege ist neben der Tagesbetreuung in Kindertageseinrichtungen eine gleichwertige Form der Kindertagesbetreuung.

Neben der öffentlich geförderten Kindertagespflege gibt es private Tagespflegeverhältnisse. Sie sind kein Bestandteil dieser Erhebung.

• Besuchsquote

Bei der Besuchsquote wird unterschieden zwischen der Besuchsquote für Tageseinrichtungen (Anzahl der betreuten Kinder in Tageseinrichtungen bezogen auf alle Kinder entsprechenden Alters) und der Besuchsquote für die öffentlich geförderte Kindertagespflege (Anzahl der betreuten Kinder in Tagespflege bezogen auf alle Kinder entsprechenden Alters). Die Besuchsquote bezieht sich somit immer nur auf eine Form der Kindertagesbetreuung.

Neben der Besuchsquote ist eine Betreuungsquote definiert. Sie bezieht sich auf die Kinder in Kindertagesbetreuung insgesamt.

• Ausländische Herkunft mindestens eines Elternteils

Ausländische Herkunft mindestens eines Elternteils liegt vor, wenn die Mutter und/oder der Vater des jungen Menschen aus dem Ausland stammen. Hierbei ist die aktuelle Staatsangehörigkeit der Eltern nicht maßgeblich.

1 Gesamtübersicht der Kindertagesbetreuung

1.1 Kinder und tätige Personen in Tageseinrichtungen am 15.03.2006 bis 2015¹

Tageseinrichtungen — Tätige Personen — Kinder	Einheit	2006	2007	2008	2009	2010	2011	2012	2013	2014	2015
Tageseinrichtungen	Anzahl	1 712	1 766	1 798	1 859	1 920	1 977	2 052	2 154	2 251	2 356
davon											
öffentliche Träger.....	Anzahl	348	288	280	280	280	279	277	277	294	293
	Prozent	20,3	16,3	15,6	15,1	14,6	14,1	13,5	12,9	13,1	12,4
freie Träger.....	Anzahl	1 364	1 478	1 518	1 579	1 640	1 698	1 775	1 877	1 957	2 063
	Prozent	79,7	83,7	84,4	84,9	85,4	85,9	86,5	87,1	86,9	87,6
und zwar											
Tageseinrichtungen mit integrativer Betreuung.....	Anzahl	787	892	929	999	1 123	1 225	1 281	1 311	1 334	1 419
Tageseinrichtungen für behinderte Kinder.....	Anzahl	1	1	5	1	1	3	3	3	4	4
Tageseinrichtungen für Kinder von Betriebsangehörigen.....	Anzahl	6	11	8	8	10	10	11	12	11	10
Tageseinrichtungen von Elterninitiativen. nach Bezirken	Anzahl	447	475	496	524	531	550	571	579	573	566
Mitte.....	Anzahl	194	209	215	220	222	230	238	253	264	273
Friedrichshain-Kreuzberg.....	Anzahl	183	192	203	217	231	236	247	254	266	271
Pankow.....	Anzahl	195	208	216	234	248	261	272	297	316	334
Charlottenburg-Wilmersdorf.....	Anzahl	185	186	188	197	201	207	212	222	230	237
Spandau.....	Anzahl	98	102	100	99	103	102	104	113	116	120
Steglitz-Zehlendorf.....	Anzahl	149	155	157	160	168	172	172	175	181	186
Tempelhof-Schöneberg.....	Anzahl	192	195	194	195	198	203	211	212	218	227
Neukölln.....	Anzahl	157	161	161	160	162	163	170	178	186	197
Treptow-Köpenick.....	Anzahl	96	98	100	103	110	116	122	127	138	147
Marzahn-Hellersdorf.....	Anzahl	65	63	67	71	72	76	82	86	91	100
Lichtenberg.....	Anzahl	77	77	77	81	83	88	96	106	113	123
Reinickendorf.....	Anzahl	121	120	120	122	122	123	126	131	132	141
Tätige Personen	Anzahl	18 753	19 228	19 692	20 586	21 801	23 988	25 962	27 626	29 251	30 592
mit fachpädagogischem Berufsausbildungsabschluss.....	Prozent	79,3	80,2	79,7	79,6	78,9	77,2	74,9	73,7	74,2	74,3
Kinder	Anzahl	105 583	109 987	113 724	117 519	121 036	125 190	129 375	134 776	141 347	146 583
Kinder im Alter von ... bis unter ... Jahren											
0 - 3.....	Anzahl	29 437	31 363	32 732	34 929	36 408	36 978	37 725	39 566	42 632	44 568
3 - 6.....	Anzahl	71 850	74 372	76 390	77 736	79 294	82 181	85 198	87 847	90 203	91 990
6 - 11.....	Anzahl	4 294	4 246	4 601	4 854	5 334	6 031	6 452	7 363	8 512	10 025
11 - 14.....	Anzahl	2	6	1	—	—	—	—	—	—	—
Kinder nach durchschnittlich vereinbarter Betreuungszeit (pro Woche)											
bis zu 25 Stunden.....	Anzahl	10 954	13 151	12 719	12 360	11 531	10 118	8 017	6 781	7 227	8 039
mehr als 25 bis zu 35 Stunden.....	Anzahl	33 950	34 427	35 511	36 057	36 717	37 372	38 354	39 598	41 476	43 284
mehr als 35 Stunden.....	Anzahl	60 679	62 409	65 494	69 102	72 788	77 700	83 004	88 397	92 644	95 260

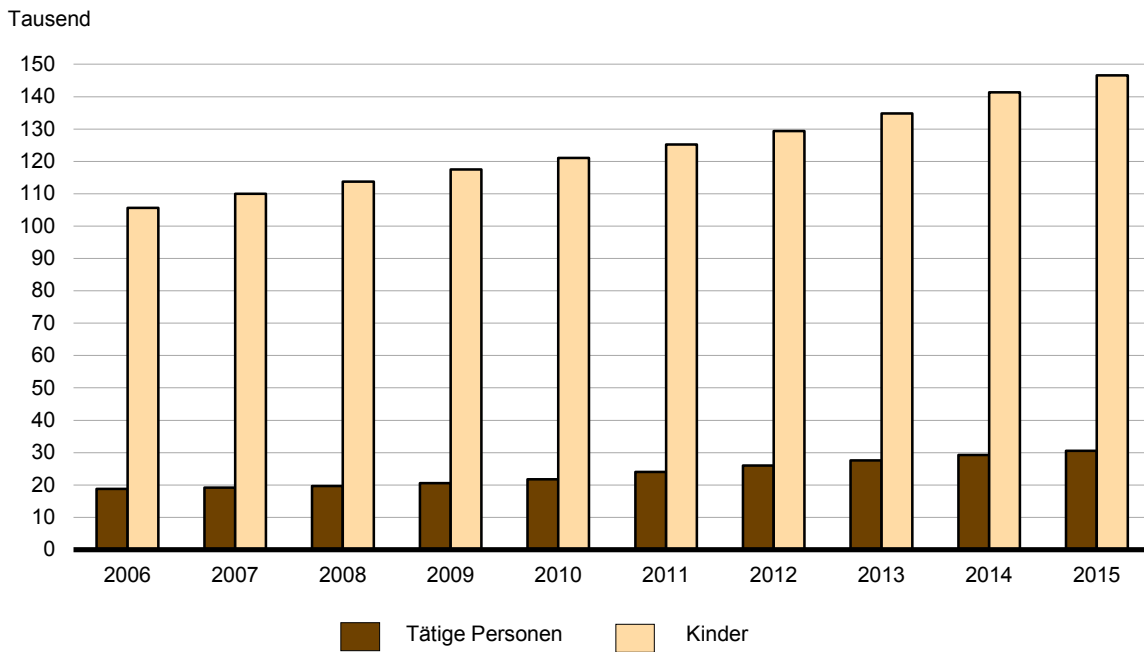
¹ ab 2009: Stichtag 01. März

1.2 Kinder und tätige Personen in öffentlich geförderter Kindertagespflege am 15.03.2006 bis 2015¹

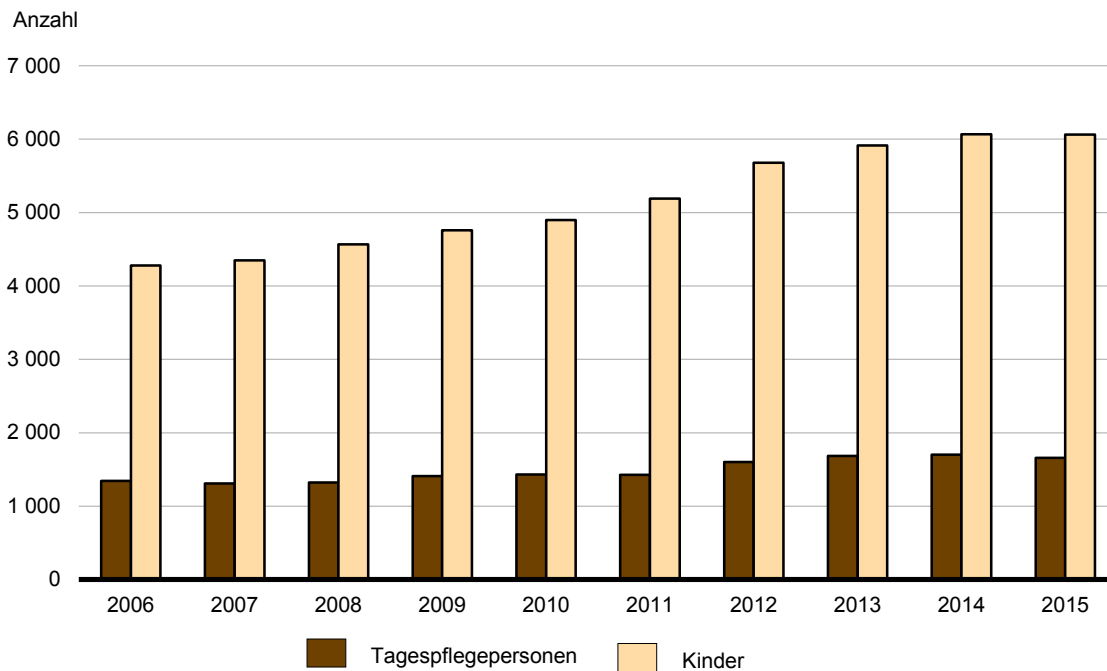
Tätige Personen — Kinder	Einheit	2006	2007	2008	2009	2010	2011	2012	2013	2014	2015
Tagespflegepersonen.....	Anzahl	1 342	1 311	1 324	1 408	1 433	1 425	1 602	1 685	1 703	1 658
mit fachpädagogischem Berufsausbildungsabschluss.....	Prozent	36,4	38,2	37,6	35,7	37,5	38,5	38,8	38,3	39,4	41,7
nach Anzahl der betreuten Kinder											
1 Kind.....	Anzahl	235	222	188	245	252	234	267	303	285	269
2 Kinder.....	Anzahl	189	173	187	180	155	139	136	170	178	170
3 Kinder.....	Anzahl	426	339	305	321	315	283	333	294	289	231
4 Kinder.....	Anzahl	238	325	372	362	342	264	262	275	280	285
5 Kinder.....	Anzahl	166	205	208	237	305	454	565	582	610	628
6 und mehr Kinder.....	Anzahl	88	47	64	63	64	51	39	61	61	75
nach Bezirken											
Mitte.....	Anzahl	146	130	131	143	124	124	188	192	204	195
Friedrichshain-Kreuzberg.....	Anzahl	115	104	102	111	110	125	121	129	125	124
Pankow.....	Anzahl	47	80	85	131	151	140	170	158	179	167
Charlottenburg-Wilmersdorf.....	Anzahl	170	181	178	175	178	172	195	192	180	172
Spandau.....	Anzahl	165	152	144	149	168	163	163	161	156	147
Steglitz-Zehlendorf.....	Anzahl	185	192	180	165	162	148	171	171	169	163
Tempelhof-Schöneberg.....	Anzahl	154	112	157	151	158	163	191	238	247	247
Neukölln.....	Anzahl	115	110	95	98	93	92	89	99	111	113
Treptow-Köpenick.....	Anzahl	37	36	37	47	52	64	64	88	79	79
Marzahn-Hellersdorf.....	Anzahl	50	56	59	77	72	74	73	81	79	76
Lichtenberg.....	Anzahl	34	33	39	47	53	57	59	57	54	59
Reinickendorf.....	Anzahl	124	125	117	114	112	103	118	119	120	116
Kinder.....	Anzahl	4 281	4 350	4 569	4 761	4 897	5 192	5 679	5 913	6 066	6 061
Kinder im Alter von ... bis unter ... Jahren											
0 - 3.....	Anzahl	3 008	3 172	3 234	3 364	3 545	3 750	4 130	4 362	4 382	4 361
3 - 6.....	Anzahl	1 045	991	1 113	1 079	1 089	1 148	1 236	1 226	1 349	1 343
6 - 11.....	Anzahl	215	166	198	282	228	275	290	297	305	323
11 - 14.....	Anzahl	13	21	24	36	35	19	23	28	30	34
Kinder nach durchschnittlich vereinbarter Betreuungszeit (pro Woche)											
bis zu 25 Stunden.....	Anzahl	817	923	967	994	826	877	831	834	939	974
mehr als 25 bis zu 35 Stunden.....	Anzahl	1 777	1 698	1 601	1 648	1 608	1 591	1 615	1 594	1 609	1 503
mehr als 35 Stunden.....	Anzahl	1 687	1 729	2 001	2 119	2 463	2 724	3 233	3 485	3 518	3 584

¹ ab 2009: Stichtag 01. März

1 Kinder und tätige Personen in Tageseinrichtungen 2006 bis 2015



2 Kinder und tätige Personen in öffentlich geförderter Kindertagespflege 2006 bis 2015

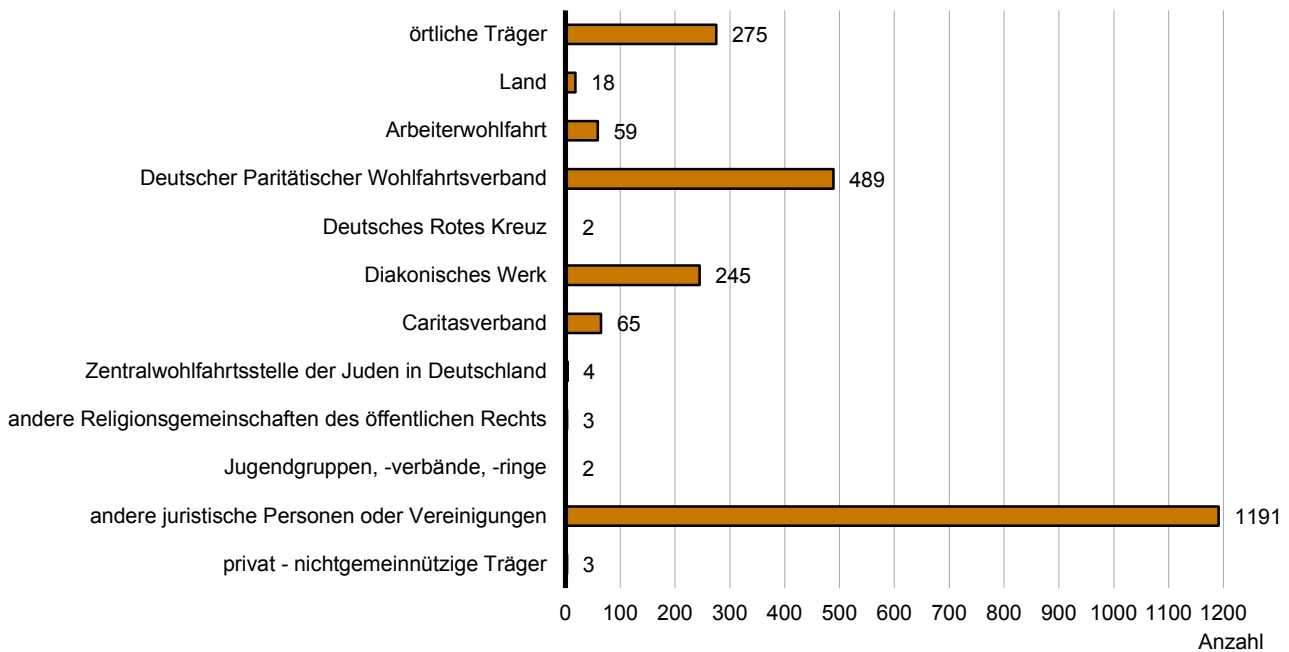


2 Kinder und tätige Personen in Tageseinrichtungen

2.1 Tageseinrichtungen für Kinder am 01.03.2015 nach Art und Trägern

Art der Tageseinrichtung	Insgesamt	Träger	
		öffentlich	freie
Tageseinrichtungen mit Kindern im Alter von ... bis unter ... Jahren			
0 - 3.....	32	2	30
2 - 8 (ohne Schulkinder).....	436	18	418
mit Kindern aller Altersgruppen.....	1 888	273	1 615
davon			
Tageseinrichtungen mit alterseinheitlichen Gruppen.....	387	48	339
Tageseinrichtungen mit altersgemischten Gruppen.....	977	165	812
Tageseinrichtungen mit alterseinheitlichen und altersgemischten Gruppen.....	524	60	464
Tageseinrichtungen insgesamt.....	2 356	293	2 063
und zwar:			
Tageseinrichtungen mit integrativer Betreuung.....	1 419	258	1 161
Tageseinrichtungen für behinderte Kinder.....	4	–	4
Tageseinrichtungen für Kinder von Betriebs- angehörigen.....	10	3	7
Tageseinrichtungen von Elterninitiativen.....	566	–	566

3 Tageseinrichtungen für Kinder am 01.03.2015 nach Trägern



2.2 Tageseinrichtungen für Kinder am 01.03.2015 nach Art, Trägern und genehmigten Plätzen

Art der Tageseinrichtung	Tageseinrichtungen								
	insgesamt	davon mit ... genehmigten Plätzen							
		1 - 10	11 - 20	21 - 25	26 - 50	51 - 75	76-100	101-125	126 und mehr
Insgesamt									
Tageseinrichtungen mit Kindern im Alter von ... bis unter ... Jahren									
0 - 3.....	32	4	20	4	4	-	-	-	-
2 - 8 (ohne Schulkinder).....	436	3	170	61	146	32	10	4	10
mit Kindern aller Altersgruppen.....	1 888	3	224	224	416	252	228	137	404
davon									
Tageseinrichtungen mit alterseinheitlichen Gruppen.....	387	-	4	32	103	70	68	27	83
Tageseinrichtungen mit altersgemischten Gruppen.....	977	3	213	151	157	87	96	73	197
Tageseinrichtungen mit alterseinheitlichen und altersgemischten Gruppen.....	524	-	7	41	156	95	64	37	124
Tageseinrichtungen insgesamt.....	2 356	10	414	289	566	284	238	141	414
und zwar:									
Tageseinrichtungen mit integrativer Betreuung.....	1 419	1	103	98	301	204	198	126	388
Tageseinrichtungen für behinderte Kinder.....	4	3	-	-	1	-	-	-	-
Tageseinrichtungen für Kinder von Betriebsangehörigen.....	10	-	1	-	-	3	3	1	2
Tageseinrichtungen von Elterninitiativen.....	566	4	271	122	151	14	4	-	-
Öffentliche Träger									
Tageseinrichtungen mit Kindern im Alter von ... bis unter ... Jahren									
0 - 3.....	2	-	-	-	2	-	-	-	-
2 - 8 (ohne Schulkinder).....	18	-	-	-	6	2	4	2	4
mit Kindern aller Altersgruppen.....	273	-	1	-	11	30	40	40	151
davon									
Tageseinrichtungen mit alterseinheitlichen Gruppen.....	48	-	-	-	2	8	11	2	25
Tageseinrichtungen mit altersgemischten Gruppen.....	165	-	1	-	6	16	22	33	87
Tageseinrichtungen mit alterseinheitlichen und altersgemischten Gruppen.....	60	-	-	-	3	6	7	5	39
Tageseinrichtungen zusammen.....	293	-	1	-	19	32	44	42	155
und zwar:									
Tageseinrichtungen mit integrativer Betreuung.....	258	-	-	-	10	27	36	39	146
Tageseinrichtungen für behinderte Kinder.....	-	-	-	-	-	-	-	-	-
Tageseinrichtungen für Kinder von Betriebsangehörigen.....	3	-	1	-	-	1	-	-	1
Tageseinrichtungen von Elterninitiativen.....	-	-	-	-	-	-	-	-	-
Freie Träger									
Tageseinrichtungen mit Kindern im Alter von ... bis unter ... Jahren									
0 - 3.....	30	4	20	4	2	-	-	-	-
2 - 8 (ohne Schulkinder).....	418	3	170	61	140	30	6	2	6
mit Kindern aller Altersgruppen.....	1 615	3	223	224	405	222	188	97	253
davon									
Tageseinrichtungen mit alterseinheitlichen Gruppen.....	339	-	4	32	101	62	57	25	58
Tageseinrichtungen mit altersgemischten Gruppen.....	812	3	212	151	151	71	74	40	110
Tageseinrichtungen mit alterseinheitlichen und altersgemischten Gruppen.....	464	-	7	41	153	89	57	32	85
Tageseinrichtungen zusammen.....	2 063	10	413	289	547	252	194	99	259
und zwar:									
Tageseinrichtungen mit integrativer Betreuung.....	1 161	1	103	98	291	177	162	87	242
Tageseinrichtungen für behinderte Kinder.....	4	3	-	-	1	-	-	-	-
Tageseinrichtungen für Kinder von Betriebsangehörigen.....	7	-	-	-	-	2	3	1	1
Tageseinrichtungen von Elterninitiativen.....	566	4	271	122	151	14	4	-	-

2.3 Tageseinrichtungen für Kinder am 01.03.2015 nach Art, Trägern und Öffnungszeiten

Art der Tageseinrichtung	Insgesamt	Tageseinrichtungen						Öffnungszeit beginnt später als 7.30 Uhr und endet vor 16.30 Uhr
		mit einem Beginn der Öffnungszeit von...bis...Uhr			mit einem Ende der Öffnungszeit von...bis...Uhr			
		vor 7.00	7.00 bis 7.30	später als 7.30	vor 16.30	16.30 bis 18.00	später als 18.00	
Insgesamt								
Tageseinrichtungen mit Kindern im Alter von ... bis unter ... Jahren								
0 - 3.....	32	2	16	14	7	22	3	6
2 - 8 (ohne Schulkinder).....	436	43	177	216	160	275	1	122
mit Kindern aller Altersgruppen.....	1 888	820	682	386	195	1 645	48	133
davon								
Tageseinrichtungen mit alterseinheitlichen Gruppen.....	387	190	143	54	22	352	13	13
Tageseinrichtungen mit altersgemischten Gruppen.....	977	396	325	256	132	820	25	99
Tageseinrichtungen mit alterseinheitlichen und altersgemischten Gruppen.....	524	234	214	76	41	473	10	21
Tageseinrichtungen insgesamt.....	2 356	865	875	616	362	1 942	52	261
und zwar								
Tageseinrichtungen mit integrativer Betreuung.....	1 419	752	483	184	124	1 262	33	70
Tageseinrichtungen für behinderte Kinder.....	4	-	2	2	2	2	-	2
Tageseinrichtungen für Kinder von Betriebsangehörigen...	10	4	4	2	-	6	4	-
Tageseinrichtungen von Elterninitiativen.....	566	18	212	336	175	390	1	137
Öffentliche Träger								
Tageseinrichtungen mit Kindern im Alter von ... bis unter ... Jahren								
0 - 3.....	2	1	1	-	-	2	-	-
2 - 8 (ohne Schulkinder).....	18	15	3	-	-	18	-	-
mit Kindern aller Altersgruppen.....	273	230	41	2	1	264	8	-
davon								
Tageseinrichtungen mit alterseinheitlichen Gruppen.....	48	44	3	1	-	47	1	-
Tageseinrichtungen mit altersgemischten Gruppen.....	165	138	26	1	1	158	6	-
Tageseinrichtungen mit alterseinheitlichen und altersgemischten Gruppen.....	60	48	12	-	-	59	1	-
Tageseinrichtungen zusammen.....	293	246	45	2	1	284	8	-
und zwar								
Tageseinrichtungen mit integrativer Betreuung.....	258	224	33	1	-	252	6	-
Tageseinrichtungen für behinderte Kinder.....	-	-	-	-	-	-	-	-
Tageseinrichtungen für Kinder von Betriebsangehörigen...	3	-	1	2	-	2	1	-
Tageseinrichtungen von Elterninitiativen.....	-	-	-	-	-	-	-	-
Freie Träger								
Tageseinrichtungen mit Kindern im Alter von ... bis unter ... Jahren								
0 - 3.....	30	1	15	14	7	20	3	6
2 - 8 (ohne Schulkinder).....	418	28	174	216	160	257	1	122
mit Kindern aller Altersgruppen.....	1 615	590	641	384	194	1 381	40	133
davon								
Tageseinrichtungen mit alterseinheitlichen Gruppen.....	339	146	140	53	22	305	12	13
Tageseinrichtungen mit altersgemischten Gruppen.....	812	258	299	255	131	662	19	99
Tageseinrichtungen mit alterseinheitlichen und altersgemischten Gruppen.....	464	186	202	76	41	414	9	21
Tageseinrichtungen zusammen.....	2 063	619	830	614	361	1 658	44	261
und zwar								
Tageseinrichtungen mit integrativer Betreuung.....	1 161	528	450	183	124	1 010	27	70
Tageseinrichtungen für behinderte Kinder.....	4	-	2	2	2	2	-	2
Tageseinrichtungen für Kinder von Betriebsangehörigen...	7	4	3	-	-	4	3	-
Tageseinrichtungen von Elterninitiativen.....	566	18	212	336	175	390	1	137

2.4 Tätige Personen¹ in Tageseinrichtungen für Kinder am 01.03.2015 nach Arbeitsbereichen und Art der Einrichtung

Art der Tageseinrichtung	Insgesamt	Arbeitsbereich					
		in Gruppen mit Kindern im Alter von ... bis unter ... Jahren					
		0 - 3		2 - 8 (ohne Schulkinder)		mit Kindern aller Altersgruppen	
		Grup- pen- leitung	Zweit- bzw. Ergän- zungs- kraft	Grup- pen- leitung	Zweit- bzw. Ergän- zungs- kraft	Grup- pen- leitung	Zweit- bzw. Ergän- zungs- kraft
Erster Arbeitsbereich							
Tageseinrichtungen mit Kindern im Alter von ... bis unter ... Jahren							
0 - 3.....	158	48	51	–	–	–	–
2 - 8 (ohne Schulkinder).....	2 514	–	–	1 125	616	–	–
mit Kindern aller Altersgruppen.....	24 039	1 259	634	4 013	1 725	5 222	2 015
davon							
Tageseinrichtungen mit alterseinheitlichen Gruppen.....	5 470	825	459	1 956	870	–	–
Tageseinrichtungen mit altersgemischten Gruppen.....	10 970	–	–	–	–	3 864	1 381
Tageseinrichtungen mit alterseinheitlichen und altersgemischten Gruppen.....	7 599	434	175	2 057	855	1 358	634
Tageseinrichtungen insgesamt.....	26 711	1 307	685	5 138	2 341	5 222	2 015
und zwar							
Tageseinrichtungen mit integrativer Betreuung.....	20 644	968	472	3 962	1 652	4 190	1 225
Tageseinrichtungen für behinderte Kinder.....	30	–	–	2	2	1	–
Tageseinrichtungen für Kinder von Betriebsangehörigen.....	199	22	22	28	34	17	6
Tageseinrichtungen von Elterninitiativen.....	2 755	65	50	584	394	529	462
Zweiter Arbeitsbereich							
Tageseinrichtungen mit Kindern im Alter von ... bis unter ... Jahren							
0 - 3.....	13	2	–	–	–	–	–
2 - 8 (ohne Schulkinder).....	337	–	–	31	22	–	–
mit Kindern aller Altersgruppen.....	1 741	10	20	65	93	88	50
davon							
Tageseinrichtungen mit alterseinheitlichen Gruppen.....	403	6	13	19	49	–	–
Tageseinrichtungen mit altersgemischten Gruppen.....	756	–	–	–	–	66	24
Tageseinrichtungen mit alterseinheitlichen und altersgemischten Gruppen.....	582	4	7	46	44	22	26
Tageseinrichtungen insgesamt.....	2 091	12	20	96	115	88	50
und zwar							
Tageseinrichtungen mit integrativer Betreuung.....	1 583	9	15	82	91	69	40
Tageseinrichtungen für behinderte Kinder.....	7	–	–	6	–	1	–
Tageseinrichtungen für Kinder von Betriebsangehörigen.....	8	–	1	1	–	–	–
Tageseinrichtungen von Elterninitiativen.....	373	–	1	12	16	16	7

¹ ohne hauswirtschaftlichen und technischen Bereich

² Eingliederungshilfe für Kinder mit körperlicher, geistiger oder drohender bzw. seelischer Behinderung

Arbeitsbereich				Art der Tageseinrichtung
gruppen- übergreifend tätig	Förderung von Kindern nach SGB VIII/ SGB XII in der Tages- einrichtung ²	Leitung	Verwaltung	

Erster Arbeitsbereich

				Tageseinrichtungen mit Kindern im Alter von ... bis unter ... Jahren
34	–	10	15	0 - 3
399	159	132	83	2 - 8 (ohne Schulkinder)
5 471	2 010	1 362	328	mit Kindern aller Altersgruppen davon
540	420	316	84	Tageseinrichtungen mit alterseinheitlichen Gruppen
4 046	919	633	127	Tageseinrichtungen mit altersgemischten Gruppen
				Tageseinrichtungen mit alterseinheitlichen und altersgemischten Gruppen
885	671	413	117	Tageseinrichtungen insgesamt
5 904	2 169	1 504	426	und zwar
4 594	2 147	1 198	236	Tageseinrichtungen mit integrativer Betreuung
–	22	1	2	Tageseinrichtungen für behinderte Kinder
				Tageseinrichtungen für Kinder von Betriebs- angehörigen
52	5	11	2	Tageseinrichtungen von Elterninitiativen
445	109	59	58	

Zweiter Arbeitsbereich

				Tageseinrichtungen mit Kindern im Alter von ... bis unter ... Jahren
2	–	8	1	0 - 3
38	85	146	15	2 - 8 (ohne Schulkinder)
358	472	548	37	mit Kindern aller Altersgruppen davon
70	127	111	8	Tageseinrichtungen mit alterseinheitlichen Gruppen
172	200	277	17	Tageseinrichtungen mit altersgemischten Gruppen
				Tageseinrichtungen mit alterseinheitlichen und altersgemischten Gruppen
116	145	160	12	Tageseinrichtungen insgesamt
398	557	702	53	und zwar
334	557	368	18	Tageseinrichtungen mit integrativer Betreuung
–	–	–	–	Tageseinrichtungen für behinderte Kinder
				Tageseinrichtungen für Kinder von Betriebs- angehörigen
1	3	2	–	Tageseinrichtungen von Elterninitiativen
28	82	182	29	

2.5 Tätige Personen¹ in Tageseinrichtungen für Kinder am 01.03.2015 im ersten Arbeitsbereich nach Altersgruppen, Arbeitsbereichen und Trägern

Erster Arbeitsbereich	Tätige Personen					
	insgesamt	davon im Alter				
		unter 20	20 - 25	25 - 30	30 - 35	35 - 40
Insgesamt						
Gruppenleitung.....	11 667	5	537	1 767	1 397	1 165
Zweit- bzw. Ergänzungskraft.....	5 041	116	516	902	822	682
Gruppenübergreifend tätig.....	5 904	113	502	1 022	878	640
Förderung von Kindern nach SGB VIII / SGB XII in der Tageseinrichtung ²	2 169	–	26	200	266	211
Leitung.....	1 504	–	1	56	89	98
Verwaltung.....	426	2	6	16	40	55
Insgesamt	26 711	236	1 588	3 963	3 492	2 851
Öffentliche Träger						
Gruppenleitung.....	3 452	–	148	399	229	176
Zweit- bzw. Ergänzungskraft.....	617	11	20	73	49	34
Gruppenübergreifend tätig.....	667	14	43	86	63	50
Förderung von Kindern nach SGB VIII / SGB XII in der Tageseinrichtung ²	557	–	5	26	34	20
Leitung.....	392	–	–	4	1	5
Verwaltung.....	1	–	–	–	–	–
Zusammen	5 686	25	216	588	376	285
Freie Träger						
Gruppenleitung.....	8 215	5	389	1 368	1 168	989
Zweit- bzw. Ergänzungskraft.....	4 424	105	496	829	773	648
Gruppenübergreifend tätig.....	5 237	99	459	936	815	590
Förderung von Kindern nach SGB VIII / SGB XII in der Tageseinrichtung ²	1 612	–	21	174	232	191
Leitung.....	1 112	–	1	52	88	93
Verwaltung.....	425	2	6	16	40	55
Zusammen	21 025	211	1 372	3 375	3 116	2 566

1 ohne hauswirtschaftlichen und technischen Bereich

2 Eingliederungshilfe für Kinder mit körperlicher, geistiger oder drohender bzw. seelischer Behinderung

Tätige Personen						Arbeitsbereich
von ... bis unter ... Jahren						
40 - 45	45 - 50	50 - 55	55 - 60	60 - 65	65 und älter	
Insgesamt						
1 303	1 884	1 877	1 182	535	15	Gruppenleitung
537	505	443	310	180	28	Zweit- bzw. Ergänzungskraft
590	743	647	466	256	47	Gruppenübergreifend tätig
						Förderung von Kindern nach SGB VIII / SGB XII
						in der Tageseinrichtung ²
258	441	421	255	85	6	
164	265	345	285	190	11	Leitung
55	76	82	55	31	8	Verwaltung
2 907	3 914	3 815	2 553	1 277	115	Insgesamt
Öffentliche Träger						
314	757	732	463	232	2	Gruppenleitung
51	102	107	116	53	1	Zweit- bzw. Ergänzungskraft
57	104	108	86	54	2	Gruppenübergreifend tätig
						Förderung von Kindern nach SGB VIII / SGB XII
						in der Tageseinrichtung ²
58	155	137	92	30	–	
25	73	99	109	74	2	Leitung
–	–	–	–	1	–	Verwaltung
505	1 191	1 183	866	444	7	Zusammen
Freie Träger						
989	1 127	1 145	719	303	13	Gruppenleitung
486	403	336	194	127	27	Zweit- bzw. Ergänzungskraft
533	639	539	380	202	45	Gruppenübergreifend tätig
						Förderung von Kindern nach SGB VIII / SGB XII
						in der Tageseinrichtung ²
200	286	284	163	55	6	
139	192	246	176	116	9	Leitung
55	76	82	55	30	8	Verwaltung
2 402	2 723	2 632	1 687	833	108	Zusammen

2.6 Tätige Personen¹ in Tageseinrichtungen für Kinder am 01.03.2015 nach Berufsausbildungsabschluss und Arbeitsbereichen

Höchster Berufsausbildungsabschluss	Tätige Personen						
	insgesamt	davon nach Arbeitsbereich					
		Gruppenleitung	Zweit- bzw. Ergänzungskraft	gruppenübergreifend tätig	Förderung von Kindern nach SGB VIII/ SGB XII in der Tageseinrichtung ²	Leitung	Verwaltung
Dipl.-Sozialpädagogen/innen, Dipl.-Sozialarbeiter/innen (Fachhochschule oder vergleichbarer Abschluss).....	652	220	99	134	42	149	8
Dipl.-Pädagogen/innen, Dipl.-Sozialpädagogen/innen, Dipl.-Erziehungswissenschaftler/innen (Universität oder vergleichbarer Abschluss).....	494	148	84	117	40	86	19
Dipl.-Heilpädagogen/innen (Fachhochschule oder vergleichbarer Abschluss).....	116	25	6	11	69	5	–
Staatlich anerkannte Kindheitspädagogen/innen (Master/Bachelor).....	332	173	72	32	15	31	9
Erzieher/innen.....	20 292	10 444	2 856	4 083	1 723	1 161	25
Heilpädagogen/innen (Fachschule), Heilerzieher/innen, Heilerziehungspfleger/innen.....	404	91	53	48	193	16	3
Kinderpfleger/innen.....	178	41	79	54	3	–	1
Familienpfleger/innen, Assistenten/innen im Sozialwesen, soziale und medizinische Helferberufe.....	202	18	98	75	5	1	5
Sonstige soziale/sozialpädagogische Kurzausbildung.....	67	6	40	16	4	1	–
Gesundheitsdienstberufe.....	205	54	51	52	24	6	18
Verwaltungs-/Büroberufe.....	162	3	11	9	–	6	133
Sonstiger Berufsausbildungsabschluss.....	1 111	147	327	355	44	42	196
Praktikanten/innen im Anerkennungsjahr.....	43	–	27	16	–	–	–
Noch in Berufsausbildung.....	1 922	268	965	681	7	–	1
Ohne abgeschlossene Berufsausbildung.....	531	29	273	221	–	–	8
Insgesamt	26 711	11 667	5 041	5 904	2 169	1 504	426

1 ohne hauswirtschaftlichen und technischen Bereich

2 Eingliederungshilfe für Kinder mit körperlicher, geistiger oder drohender bzw. seelischer Behinderung

2.7 Tätige Personen¹ in Tageseinrichtungen für Kinder am 01.03.2015 nach Berufsausbildungsabschluss und Altersgruppen

Höchster Berufsausbildungsabschluss	Tätige Personen							
	insgesamt	davon im Alter von ... bis unter ... Jahren						
		unter 20	20 - 25	25 - 30	30 - 40	40 - 50	50 - 60	60 und älter
Dipl.-Sozialpädagogen/innen, Dipl.-Sozialarbeiter/innen (Fachhochschule oder vergleichbarer Abschluss).....	652	–	23	101	207	154	127	40
Dipl.-Pädagogen/innen, Dipl.-Sozialpädagogen/innen, Dipl.-Erziehungswissenschaftler/innen (Universität oder vergleichbarer Abschluss).....	494	–	12	73	183	93	90	43
Dipl.-Heilpädagogen/innen (Fachhochschule oder vergleichbarer Abschluss).....	116	–	2	21	39	39	13	2
Staatlich anerkannte Kindheitspädagogen/innen (Master/Bachelor).....	332	1	37	116	111	48	15	4
Erzieher/innen.....	20 292	8	917	2 871	4 302	5 610	5 452	1 132
Heilpädagogen/innen (Fachschule), Heilerzieher/innen, Heilerziehungspfleger/innen.....	404	–	15	92	132	86	72	7
Kinderpfleger/innen.....	178	–	9	15	41	33	60	20
Familienpfleger/innen, Assistenten/innen im Sozialwesen, soziale und medizinische Helferberufe.....	202	13	35	44	40	34	31	5
Sonstige soziale/sozialpädagogische Kurzausbildung.....	67	1	6	9	15	18	17	1
Gesundheitsdienstberufe.....	205	–	1	21	38	44	75	26
Verwaltungs- und Büroberufe.....	162	–	3	6	43	43	59	8
Sonstiger Berufsausbildungsabschluss.....	1 111	4	47	128	356	240	248	88
Praktikanten/innen im Anerkennungsjahr.....	43	7	23	6	5	2	–	–
Noch in Berufsausbildung.....	1 922	40	341	407	758	321	55	–
Ohne abgeschlossene Berufsausbildung.....	531	162	117	53	73	56	54	16
Insgesamt	26 711	236	1 588	3 963	6 343	6 821	6 368	1 392

¹ ohne hauswirtschaftlichen und technischen Bereich

2.8 Kinder in Tageseinrichtungen am 01.03.2015 nach Geschlecht, Alter und Schulbesuch, Betreuungszeiten und erhöhtem Förderbedarf

Geschlecht — Schulbesuch — Alter von ... bis unter ... Jahren	Insgesamt	Davon mit einer vertraglich vereinbarten Betreuungszeit in Stunden pro Woche						Mit Mittags- verpfle- gung	Kind erhält in der Tageseinrichtung Eingliederungshilfe nach SGB XII/SGB VIII wegen	
		bis zu 25	mehr als 25 bis zu 35	mehr als 35			körper- licher/ geistiger Behinde- rung		drohender oder seelischer Behinde- rung ¹	
				zu- sammen	36 bis unter 40	40 bis unter 45				45 und mehr

Insgesamt

Nichtschulkinder

0 - 1.....	821	139	130	552	–	11	541	811	4	2
1 - 2.....	17 349	2 744	2 662	11 943	5	493	11 445	17 315	92	36
2 - 3.....	26 398	2 663	6 963	16 772	22	752	15 998	26 304	310	186
3 - 4.....	30 203	1 215	10 006	18 982	36	800	18 146	30 073	531	516
4 - 5.....	31 329	624	10 499	20 206	33	876	19 297	31 206	809	1 121
5 - 6.....	30 458	497	9 773	20 188	37	780	19 371	30 333	1 046	1 496
6 - 7.....	9 823	153	3 170	6 500	9	260	6 231	9 777	818	1 255
7 und älter.....	202	4	81	117	–	7	110	199	56	62
Insgesamt	146 583	8 039	43 284	95 260	142	3 979	91 139	146 018	3 666	4 674

Männlich

Nichtschulkinder

0 - 1.....	416	66	69	281	–	3	278	409	2	2
1 - 2.....	8 884	1 401	1 372	6 111	3	261	5 847	8 869	57	20
2 - 3.....	13 743	1 362	3 649	8 732	14	393	8 325	13 695	191	110
3 - 4.....	15 461	614	5 079	9 768	18	396	9 354	15 391	326	348
4 - 5.....	16 061	298	5 353	10 410	17	473	9 920	15 996	547	766
5 - 6.....	15 500	256	4 958	10 286	16	390	9 880	15 443	670	984
6 - 7.....	5 591	98	1 746	3 747	5	136	3 606	5 565	551	858
7 und älter.....	124	1	45	78	–	5	73	124	32	44
Zusammen	75 780	4 096	22 271	49 413	73	2 057	47 283	75 492	2 376	3 132

Weiblich

Nichtschulkinder

0 - 1.....	405	73	61	271	–	8	263	402	2	–
1 - 2.....	8 465	1 343	1 290	5 832	2	232	5 598	8 446	35	16
2 - 3.....	12 655	1 301	3 314	8 040	8	359	7 673	12 609	119	76
3 - 4.....	14 742	601	4 927	9 214	18	404	8 792	14 682	205	168
4 - 5.....	15 268	326	5 146	9 796	16	403	9 377	15 210	262	355
5 - 6.....	14 958	241	4 815	9 902	21	390	9 491	14 890	376	512
6 - 7.....	4 232	55	1 424	2 753	4	124	2 625	4 212	267	397
7 und älter.....	78	3	36	39	–	2	37	75	24	18
Zusammen	70 803	3 943	21 013	45 847	69	1 922	43 856	70 526	1 290	1 542

¹ Nach § 35a SGB VIII; bei Frühförderung unter Umständen i.V.m. SGB XII (gem. § 10 Abs. 4 Satz 3 SGB VIII).

2.9 Kinder in Tageseinrichtungen am 01.03.2015 nach Geschlecht, Alter und Schulbesuch sowie Migrationshintergrund

Geschlecht — Schulbesuch — Alter von ... bis unter ... Jahren	Insgesamt	In der Familie wird vorrangig deutsch gesprochen		Ausländische Herkunft mindestens eines Elternteils					
		ja	nein	ja			nein		
				zusammen	in der Familie wird vorrangig deutsch gesprochen		zusammen	in der Familie wird vorrangig deutsch gesprochen	
					ja	nein		ja	nein

Insgesamt

Nichtschulkinder									
0 - 1.....	821	690	131	157	34	123	664	656	8
1 - 2.....	17 349	14 320	3 029	3 718	798	2 920	13 631	13 522	109
2 - 3.....	26 398	19 373	7 025	8 071	1 280	6 791	18 327	18 093	234
3 - 4.....	30 203	21 149	9 054	10 282	1 499	8 783	19 921	19 650	271
4 - 5.....	31 329	21 720	9 609	10 954	1 601	9 353	20 375	20 119	256
5 - 6.....	30 458	21 083	9 375	10 607	1 507	9 100	19 851	19 576	275
6 - 7.....	9 823	6 850	2 973	3 377	493	2 884	6 446	6 357	89
7 und älter.....	202	132	70	78	9	69	124	123	1
Insgesamt	146 583	105 317	41 266	47 244	7 221	40 023	99 339	98 096	1 243

Männlich

Nichtschulkinder									
0 - 1.....	416	355	61	76	17	59	340	338	2
1 - 2.....	8 884	7 297	1 587	1 929	393	1 536	6 955	6 904	51
2 - 3.....	13 743	10 064	3 679	4 244	685	3 559	9 499	9 379	120
3 - 4.....	15 461	10 807	4 654	5 275	760	4 515	10 186	10 047	139
4 - 5.....	16 061	11 102	4 959	5 624	799	4 825	10 437	10 303	134
5 - 6.....	15 500	10 682	4 818	5 421	761	4 660	10 079	9 921	158
6 - 7.....	5 591	3 913	1 678	1 923	297	1 626	3 668	3 616	52
7 und älter.....	124	81	43	51	8	43	73	73	–
Zusammen	75 780	54 301	21 479	24 543	3 720	20 823	51 237	50 581	656

Weiblich

Nichtschulkinder									
0 - 1.....	405	335	70	81	17	64	324	318	6
1 - 2.....	8 465	7 023	1 442	1 789	405	1 384	6 676	6 618	58
2 - 3.....	12 655	9 309	3 346	3 827	595	3 232	8 828	8 714	114
3 - 4.....	14 742	10 342	4 400	5 007	739	4 268	9 735	9 603	132
4 - 5.....	15 268	10 618	4 650	5 330	802	4 528	9 938	9 816	122
5 - 6.....	14 958	10 401	4 557	5 186	746	4 440	9 772	9 655	117
6 - 7.....	4 232	2 937	1 295	1 454	196	1 258	2 778	2 741	37
7 und älter.....	78	51	27	27	1	26	51	50	1
Zusammen	70 803	51 016	19 787	22 701	3 501	19 200	48 102	47 515	587

2.10 Kinder und tätige Personen in Tageseinrichtungen am 01.03.2015 nach Anzahl der Tageseinrichtungen und der genehmigten Plätze sowie nach Bezirken

Bezirk	Anzahl der Tageseinrichtungen				Anzahl der genehmigten Plätze	Tätiges Personal		
	insgesamt	davon mit Kindern im Alter von ... bis unter ... Jahren				insgesamt	und zwar	
		0 - 3	2 - 8 (ohne Schulkinder)	Kinder aller Altersjahre			mit fachpädagogischem Berufsabschluss	Personen mit 38,5 und mehr Wochenstunden
Mitte.....	273	8	49	216	18 253	3 425	2 460	1 500
Friedrichshain-Kreuzberg.....	271	3	68	200	14 644	2 931	2 159	1 095
Pankow.....	334	7	42	285	21 605	4 146	3 112	1 922
Charlottenburg-Wilmersdorf....	237	7	70	160	11 289	2 261	1 603	947
Spandau.....	120	–	19	101	9 867	1 749	1 342	843
Steglitz-Zehlendorf.....	186	1	54	131	11 989	2 273	1 685	848
Tempelhof-Schöneberg.....	227	3	42	182	13 851	2 747	2 039	1 214
Neukölln.....	197	1	34	162	13 447	2 510	1 815	1 161
Treptow-Köpenick.....	147	–	10	137	11 178	2 183	1 636	1 042
Marzahn-Hellersdorf.....	100	–	6	94	11 601	2 118	1 663	1 178
Lichtenberg.....	123	2	6	115	13 164	2 410	1 829	1 119
Reinickendorf.....	141	–	36	105	9 884	1 839	1 394	823
Berlin	2 356	32	436	1 888	160 772	30 592	22 737	13 692

1 Anzahl der Kinder in Kindertageseinrichtungen je 100 Kinder der gleichen Altersgruppe. Bevölkerung am 31. Dezember 2013 - Bevölkerungsfortschreibung nach dem Zensus am 9. Mai 2011 (endgültige Angaben).

insgesamt	Kinder										Bezirk
	und zwar mit			davon im Alter von ... bis unter ... Jahren							
	Ein- gliede- rungs- hilfe nach SGB XII/ SGB VIII	auslän- discher Her- kunft mindestens eines Eltern- teils	über- wie- gend gespro- chener Sprache nicht deutsch	0 - 3			3 - 6			6 - 9	
				zu- sam- men	dar. mit einer durchge- henden Betreu- ungszeit von mehr als 7 Stun- den pro Betreu- ungstag	Be- suchs- quote ¹	zu- sam- men	dar. mit einer durchge- henden Betreu- ungszeit von mehr als 7 Stun- den pro Betreu- ungstag	Be- suchs- quote ¹	zu- sam- men	
16 447	678	9 281	8 472	4 805	2 740	42,4	10 561	5 471	108,4	1 081	Mitte
13 429	529	5 132	4 652	4 437	3 002	48,6	8 091	5 356	102,1	901	Friedrichshain-Kreuzberg
20 036	733	2 976	2 009	6 889	5 469	53,3	11 849	9 767	95,4	1 298	Pankow
10 253	369	4 524	3 704	2 899	1 861	39,7	6 721	4 644	96,3	633	Charlottenburg-Wilmersdorf
8 783	558	3 058	2 711	2 353	1 114	38,3	5 772	2 885	93,0	658	Spandau
10 716	539	2 684	2 110	2 941	1 769	41,9	7 070	4 473	95,5	705	Steglitz-Zehlendorf
12 695	789	4 961	4 259	3 775	2 450	44,4	7 982	5 180	95,5	938	Tempelhof-Schöneberg
11 818	768	6 643	6 374	3 228	1 584	32,3	7 780	3 226	88,9	810	Neukölln
10 469	646	801	600	3 462	2 753	50,5	6 317	5 096	97,3	690	Treptow-Köpenick
11 007	668	1 627	1 477	3 427	2 419	44,5	6 728	4 860	88,7	852	Marzahn-Hellersdorf
11 929	626	2 259	1 870	4 043	2 893	49,9	7 118	5 233	95,7	768	Lichtenberg
9 001	646	3 298	3 028	2 309	1 215	34,5	6 001	3 187	90,2	691	Reinickendorf
146 583	7 549	47 244	41 266	44 568	29 269	43,8	91 990	59 378	95,9	10 025	Berlin

3 Kinder und tätige Personen in öffentlich geförderter Kindertagespflege

3.1 Kinder in öffentlich geförderter Kindertagespflege am 01.03.2015 nach Geschlecht, Alter und Schulbesuch, Betreuungszeiten und erhöhtem Förderbedarf

Geschlecht — Schulbesuch — Alter von ... bis unter ... Jahren	Insgesamt	Davon mit einer vertraglich vereinbarten Betreuungszeit in Stunden pro Woche						Mit Mittags- verpfle- gung	Kind erhält während der Betreuungs- zeit Eingliederungs- hilfe nach SGB XII/SGB VIII wegen	
		bis zu 25	mehr als 25 bis zu 35	mehr als 35			körper- licher/ geistiger Behinde- rung		drohender oder seelischer Behinde- rung ¹	
				zu- sammen	36 bis unter 40	40 bis unter 45				45 und mehr

Insgesamt

Nichtschulkinder										
0 - 1.....	270	35	59	176	—	—	176	270	—	—
1 - 2.....	2 307	319	477	1 511	1	—	1 510	2 288	7	1
2 - 3.....	1 784	189	483	1 112	—	—	1 112	1 757	8	4
3 - 4.....	614	54	198	362	—	—	362	584	13	2
4 - 5.....	418	61	138	219	—	—	219	359	5	2
5 - 6.....	310	64	91	155	—	—	155	244	11	1
6 - 7.....	89	19	31	39	—	—	39	68	6	2
7 und älter.....	1	—	1	—	—	—	—	1	—	—
Schulkinder										
5 - 11.....	234	204	22	8	3	1	4	—	—	—
11 - 14.....	34	29	3	2	1	—	1	—	—	—
Insgesamt	6 061	974	1 503	3 584	5	1	3 578	5 571	50	12

Männlich

Nichtschulkinder										
0 - 1.....	142	20	27	95	—	—	95	142	—	—
1 - 2.....	1 190	170	245	775	1	—	774	1 183	1	1
2 - 3.....	930	100	250	580	—	—	580	916	7	1
3 - 4.....	328	28	96	204	—	—	204	310	8	2
4 - 5.....	197	32	58	107	—	—	107	168	4	1
5 - 6.....	163	32	38	93	—	—	93	130	11	—
6 - 7.....	49	9	17	23	—	—	23	39	4	1
7 und älter.....	1	—	1	—	—	—	—	1	—	—
Schulkinder										
5 - 11.....	117	103	12	2	—	1	1	—	—	—
11 - 14.....	14	11	2	1	1	—	—	—	—	—
Zusammen	3 131	505	746	1 880	2	1	1 877	2 889	35	6

Weiblich

Nichtschulkinder										
0 - 1.....	128	15	32	81	—	—	81	128	—	—
1 - 2.....	1 117	149	232	736	—	—	736	1 105	6	—
2 - 3.....	854	89	233	532	—	—	532	841	1	3
3 - 4.....	286	26	102	158	—	—	158	274	5	—
4 - 5.....	221	29	80	112	—	—	112	191	1	1
5 - 6.....	147	32	53	62	—	—	62	114	—	1
6 - 7.....	40	10	14	16	—	—	16	29	2	1
7 und älter.....	—	—	—	—	—	—	—	—	—	—
Schulkinder										
5 - 11.....	117	101	10	6	3	—	3	—	—	—
11 - 14.....	20	18	1	1	—	—	1	—	—	—
Zusammen	2 930	469	757	1 704	3	—	1 701	2 682	15	6

¹ Nach § 35a SGB VIII; bei Frühförderung unter Umständen i.V.m. SGB XII (gem. § 10 Abs. 4 Satz 3 SGB VIII).

3.2 Kinder in öffentlich geförderter Kindertagespflege am 01.03.2015 nach Geschlecht, Alter und Schulbesuch, Migrationshintergrund und Verwandtschaftsverhältnis zur Tagespflegeperson

Geschlecht — Schulbesuch — Alter von ... bis unter ... Jahren	Ins- gesamt	In der Familie wird vorrangig deutsch gesprochen		Ausländische Herkunft mindestens eines Elternteils						Verwandtschafts- verhältnis zur Tagespflegeperson		
		ja	nein	ja			nein			Groß- eltern	andere Ver- wandte	nicht ver- wandt
				zu- sammen	in der Familie wird vorrangig deutsch gesprochen		zu- sammen	in der Familie wird vorrangig deutsch gesprochen				
					ja	nein		ja	nein			

Insgesamt

Nichtschulkinder												
0 - 1.....	270	231	39	30	9	21	240	222	18	—	—	270
1 - 2.....	2 307	2 050	257	190	86	104	2 117	1 964	153	—	—	2 307
2 - 3.....	1 784	1 527	257	186	69	117	1 598	1 458	140	2	—	1 782
3 - 4.....	614	476	138	84	23	61	530	453	77	1	—	613
4 - 5.....	418	319	99	69	28	41	349	291	58	1	—	417
5 - 6.....	310	238	72	52	17	35	258	221	37	—	—	310
6 - 7.....	89	64	25	14	4	10	75	60	15	—	—	89
7 und älter.....	1	—	1	—	—	—	1	—	1	—	—	1
Schulkinder												
5 - 11.....	234	176	58	52	12	40	182	164	18	—	1	233
11 - 14.....	34	30	4	5	3	2	29	27	2	—	—	34
Insgesamt	6 061	5 111	950	682	251	431	5 379	4 860	519	4	1	6 056

Männlich

Nichtschulkinder												
0 - 1.....	142	123	19	12	5	7	130	118	12	—	—	142
1 - 2.....	1 190	1 049	141	98	42	56	1 092	1 007	85	—	—	1 190
2 - 3.....	930	795	135	92	34	58	838	761	77	2	—	928
3 - 4.....	328	251	77	44	13	31	284	238	46	—	—	328
4 - 5.....	197	161	36	27	12	15	170	149	21	1	—	196
5 - 6.....	163	129	34	23	5	18	140	124	16	—	—	163
6 - 7.....	49	32	17	9	2	7	40	30	10	—	—	49
7 und älter.....	1	—	1	—	—	—	1	—	1	—	—	1
Schulkinder												
5 - 11.....	117	89	28	28	5	23	89	84	5	—	1	116
11 - 14.....	14	12	2	2	1	1	12	11	1	—	—	14
Zusammen	3 131	2 641	490	335	119	216	2 796	2 522	274	3	1	3 127

Weiblich

Nichtschulkinder												
0 - 1.....	128	108	20	18	4	14	110	104	6	—	—	128
1 - 2.....	1 117	1 001	116	92	44	48	1 025	957	68	—	—	1 117
2 - 3.....	854	732	122	94	35	59	760	697	63	—	—	854
3 - 4.....	286	225	61	40	10	30	246	215	31	1	—	285
4 - 5.....	221	158	63	42	16	26	179	142	37	—	—	221
5 - 6.....	147	109	38	29	12	17	118	97	21	—	—	147
6 - 7.....	40	32	8	5	2	3	35	30	5	—	—	40
7 und älter.....	—	—	—	—	—	—	—	—	—	—	—	—
Schulkinder												
5 - 11.....	117	87	30	24	7	17	93	80	13	—	—	117
11 - 14.....	20	18	2	3	2	1	17	16	1	—	—	20
Zusammen	2 930	2 470	460	347	132	215	2 583	2 338	245	1	—	2 929

3.3 Kinder in öffentlich geförderter Kindertagespflege am 01.03.2015 nach Geschlecht, Alter, Verwandtschaftsverhältnis und Migrationshintergrund sowie Umfang der öffentlichen Finanzierung/Förderung

Geschlecht — Alter von ... bis unter ... Jahren — Verwandtschaftsverhältnis — Migrationshintergrund	Insgesamt ¹	Umfang der öffentlichen Finanzierung/Förderung der Kindertagespflege ²						
		Information, Vermittlung	fachliche Unterstützung	Sachaufwand	Beitrag zur Anerkennung der Förderleistung	Unfallversicherung	Beitrag zur Alterssicherung, Kranken- u. Pflegeversicherung	andere, auf Landesrecht beruhend
Insgesamt								
Insgesamt.....	6 061	6 061	6 061	6 061	6 061	6 061	5 804	3 309
Alter von ... bis unter ... Jahren								
unter 1.....	270	270	270	270	270	270	251	136
1 - 2.....	2 307	2 307	2 307	2 307	2 307	2 307	2 225	1 231
2 - 3.....	1 784	1 784	1 784	1 784	1 784	1 784	1 743	997
3 - 4.....	614	614	614	614	614	614	592	391
4 - 5.....	418	418	418	418	418	418	403	280
5 - 6.....	311	311	311	311	311	311	294	190
6 - 14.....	357	357	357	357	357	357	296	84
Verwandtschaftsverhältnis zur Tagespflegeperson								
Großeltern.....	4	4	4	4	4	4	3	2
andere Verwandte.....	1	1	1	1	1	1	1	–
nicht verwandt.....	6 056	6 056	6 056	6 056	6 056	6 056	5 800	3 307
und zwar mit Migrationshintergrund								
ausländische Herkunft								
mindestens eines Elternteils.....	682	682	682	682	682	682	660	431
in der Familie wird vorrangig nicht deutsch gesprochen.....	950	950	950	950	950	950	907	600
Männlich								
Zusammen.....	3 131	3 131	3 131	3 131	3 131	3 131	2 995	1 692
Alter von ... bis unter ... Jahren								
unter 1.....	142	142	142	142	142	142	132	72
1 - 2.....	1 190	1 190	1 190	1 190	1 190	1 190	1 138	641
2 - 3.....	930	930	930	930	930	930	912	508
3 - 4.....	328	328	328	328	328	328	315	201
4 - 5.....	197	197	197	197	197	197	191	128
5 - 6.....	163	163	163	163	163	163	155	93
6 - 14.....	181	181	181	181	181	181	152	49
Verwandtschaftsverhältnis zur Tagespflegeperson								
Großeltern.....	3	3	3	3	3	3	3	2
andere Verwandte.....	1	1	1	1	1	1	1	–
nicht verwandt.....	3 127	3 127	3 127	3 127	3 127	3 127	2 991	1 690
und zwar mit Migrationshintergrund								
ausländische Herkunft								
mindestens eines Elternteils.....	335	335	335	335	335	335	321	199
in der Familie wird vorrangig nicht deutsch gesprochen.....	490	490	490	490	490	490	461	308

3.3 Kinder in öffentlich geförderter Kindertagespflege am 01.03.2015 nach Geschlecht, Alter, Verwandtschaftsverhältnis und Migrationshintergrund sowie Umfang der öffentlichen Finanzierung/Förderung

Geschlecht — Alter von ... bis unter ... Jahren — Verwandtschaftsverhältnis — Migrationshintergrund	Insgesamt ¹	Umfang der öffentlichen Finanzierung/Förderung der Kindertagespflege ²						
		Information, Vermittlung	fachliche Unterstützung	Sachaufwand	Beitrag zur Anerkennung der Förderleistung	Unfallversicherung	Beitrag zur Alterssicherung, Kranken- u. Pflegeversicherung	andere, auf Landesrecht beruhend
					Weiblich			
Zusammen.....	2 930	2 930	2 930	2 930	2 930	2 930	2 809	1 617
Alter von ... bis unter ... Jahren								
unter 1.....	128	128	128	128	128	128	119	64
1 - 2.....	1 117	1 117	1 117	1 117	1 117	1 117	1 087	590
2 - 3.....	854	854	854	854	854	854	831	489
3 - 4.....	286	286	286	286	286	286	277	190
4 - 5.....	221	221	221	221	221	221	212	152
5 - 6.....	148	148	148	148	148	148	139	97
6 - 14.....	176	176	176	176	176	176	144	35
Verwandtschaftsverhältnis zur Tagespflegeperson								
Großeltern.....	1	1	1	1	1	1	–	–
andere Verwandte.....	–	–	–	–	–	–	–	–
nicht verwandt.....	2 929	2 929	2 929	2 929	2 929	2 929	2 809	1 617
und zwar mit Migrationshintergrund								
ausländische Herkunft								
mindestens eines Elternteils.....	347	347	347	347	347	347	339	232
in der Familie wird vorrangig nicht deutsch gesprochen.....	460	460	460	460	460	460	446	292

1 ohne Mehrfachnennungen

2 Mehrfachnennung möglich

3.4 Kinder und tätige Personen in öffentlich geförderter Kindertagespflege am 01.03.2015 nach Bezirken

Bezirk	Tagespflegepersonen			insgesamt	Kinder		
	insgesamt	und zwar mit ausschließlich			zusammen	darunter im Alter von 0 bis unter 3 Jahren und zwar	
		fachpädagogischem Berufsausbildungsabschluss	abgeschlossenem Qualifikationskurs			dar. mit einer durchgehenden Betreuungszeit von mehr als 7 Stunden pro Betreuungstag	Besuchsquote ¹
Mitte.....	195	58	186	732	524	353	4,6
Friedrichshain-Kreuzberg.....	124	74	117	452	384	267	4,2
Pankow.....	167	71	73	510	372	254	2,9
Charlottenburg-Wilmersdorf.....	172	79	170	677	537	324	7,4
Spandau.....	147	38	147	539	263	124	4,3
Steglitz-Zehlendorf.....	163	73	142	580	464	258	6,6
Tempelhof-Schöneberg.....	247	139	247	1 005	643	394	7,6
Neukölln.....	113	43	88	407	251	165	2,5
Treptow-Köpenick.....	79	28	48	248	208	164	3,0
Marzahn-Hellersdorf.....	76	28	73	277	202	152	2,6
Lichtenberg.....	59	32	46	227	183	130	2,3
Reinickendorf.....	116	28	116	407	330	217	4,9
Berlin	1 658	691	1 453	6 061	4 361	2 802	4,3

1 Anzahl der Kinder in Kindertagespflege je 100 Kinder der gleichen Altersgruppe. Bevölkerung am 31. Dezember 2013 - Bevölkerungsfortschreibung nach dem Zensus am 9. Mai 2011 (endgültige Angaben).

Das Amt für Statistik Berlin-Brandenburg

Das Amt für Statistik Berlin-Brandenburg ist für beide Länder die zentrale Dienstleistungseinrichtung auf dem Gebiet der amtlichen Statistik. Das Amt erbringt Serviceleistungen im Bereich Information und Analyse für die breite Öffentlichkeit, für alle gesellschaftlichen Gruppen sowie für Kunden aus Verwaltung und Politik, Wirtschaft und Wissenschaft. Kerngeschäft des Amtes ist die Durchführung der gesetzlich angeordneten amtlichen Statistiken für Berlin und Brandenburg. Das Amt erhebt die Daten, bereitet sie auf, interpretiert und analysiert sie und veröffentlicht die Ergebnisse. Die Grundversorgung aller Nutzer mit statistischen Informationen erfolgt unentgeltlich, im Wesentlichen über das Internet und den Informationsservice. Daneben werden nachfrage- und zielgruppenorientierte Standardauswertungen zu Festpreisen angeboten. Kundenspezifische Aufbereitung / Beratung zu kostendeckenden Preisen ergänzt das Spektrum der Informationsbereitstellung.

Amtliche Statistik im Verbund

Die Statistiken werden bundesweit nach einheitlichen Konzepten, Methoden und Verfahren arbeitsteilig erstellt. Die statistischen Ämter der Länder sind dabei grundsätzlich für die Durchführung der Erhebungen, für die Aufbereitung und Veröffentlichung der Länderergebnisse zuständig. Durch diese Kooperation in einem „Statistikverbund“ entstehen für alle Länder vergleichbare und zu einem Bundesergebnis zusammenführbare Erhebungsergebnisse.

Produkte und Dienstleistungen

Informationsservice

info@statistik-bbb.de
mit statistischen Informationen für jedermann und Beratung sowie maßgeschneiderte Aufbereitungen von Daten über Berlin und Brandenburg.
Auskunft, Beratung, Pressedienst sowie Fachbibliothek.

Standort Potsdam

Behlertstraße 3a, 14467 Potsdam
Tel. 0331 8173 - 1777
Fax 030 9028 - 4091
Mo – Do 9 – 15 Uhr, Fr 9 – 14 Uhr

Standort Berlin

Alt-Friedrichsfelde 60, 10315 Berlin
Bibliothek
Tel. 030 9021 - 3540
Mo – Do 9 – 15 Uhr, Fr 9 – 14 Uhr

Internet-Angebot

www.statistik-berlin-brandenburg.de
mit aktuellen Daten, Pressemitteilungen, Statistischen Berichten zum kostenlosen Herunterladen, regionalstatistischen Informationen, Wahlstatistiken und -analysen sowie einem Überblick über das gesamte Leistungsspektrum des Amtes.

Statistische Jahrbücher

mit einer Vielzahl von Tabellen aus nahezu allen Arbeitsgebieten der amtlichen Statistik.

Statistische Berichte

mit Ergebnissen der einzelnen Statistiken in Tabellen in tiefer sachlicher Gliederung und Grafiken zur Veranschaulichung von Entwicklungen und Strukturen.
Mit dieser Reihe werden die bisherigen Veröffentlichungen Statistischer Berichte aus dem Landesbetrieb für Datenverarbeitung und Statistik Land Brandenburg sowie dem Statistischen Landesamt Berlin fortgesetzt.

Datenangebot aus dem Sachgebiet

Informationen zu dieser Veröffentlichung

Referat 13
Tel. 0331 8173 - 1165
Fax 0331 8173 - 1911
Kita-BE@statistik-bbb.de

Weitere Veröffentlichungen zum Thema

Statistische Berichte:

- Kinder und tätige Personen in Tageseinrichtungen und öffentlich geförderter Kindertagespflege
Im Land Brandenburg
01. März 2015
KV 7 – j / 15