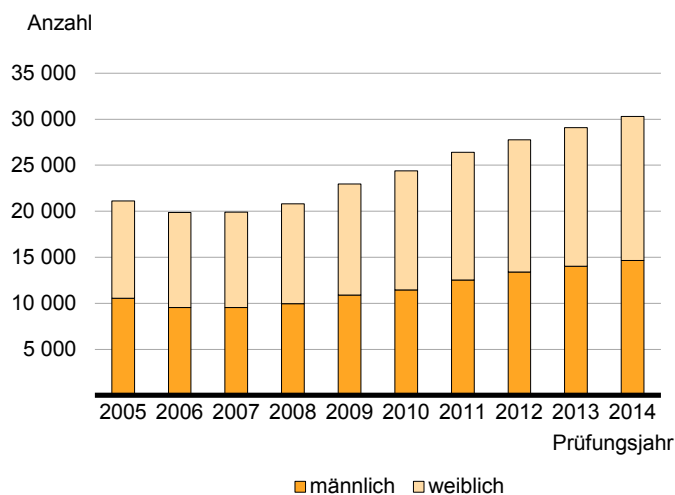


Statistischer Bericht

B III 3 – j / 14

⌈ Akademische und staatliche Abschlussprüfungen in **Berlin** im **Prüfungsjahr 2014**

Bestandene Abschlussprüfungen in Berlin 2005 bis 2014 nach Geschlecht



Impressum

Statistischer Bericht
B III 3 – j / 14

Erscheinungsfolge: jährlich
Erschienen im Juli **2015**

Herausgeber

Amt für Statistik Berlin-Brandenburg
Behlertstraße 3a
14467 Potsdam
info@statistik-bbb.de
www.statistik-berlin-brandenburg.de

Tel. 0331 8173 - 1777
Fax 030 9028 - 4091

Amt für Statistik Berlin-Brandenburg,
Potsdam, 2015

Zeichenerklärung

0 weniger als die Hälfte von 1
in der letzten besetzten Stelle,
jedoch mehr als nichts
– nichts vorhanden
... Angabe fällt später an
() Aussagewert ist eingeschränkt
/ Zahlenwert nicht sicher genug
• Zahlenwert unbekannt oder
geheim zu halten
x Tabellenfach gesperrt
p vorläufige Zahl
r berichtigte Zahl
s geschätzte Zahl
z zusammen
w weiblich



*Dieses Werk ist unter einer Creative Commons Lizenz
vom Typ Namensnennung 3.0 Deutschland zugänglich.
Um eine Kopie dieser Lizenz einzusehen, konsultieren Sie
<http://creativecommons.org/licenses/by/3.0/de/>*

Inhaltsverzeichnis

	Seite		Seite
Vorbemerkungen	4		
Grafiken			
1 Bestandene Abschlussprüfungen nach Erst- bzw. weiterem Studium in Berlin in den Prüfungsjahren 2005 bis 2014	8		
2 Bestandene Bachelor- und Masterab- schlüsse in Berlin in den Prüfungsjahren 2005 bis 2014	9		
3 Bestandene Abschlussprüfungen in der Prü- fungsgruppe Universitärer Abschluss in Berlin im Prüfungsjahr 2014	10		
4 Bestandene Abschlussprüfungen in Berlin im Prüfungsjahr 2014 nach Fächergruppen	20		
Tabellen			
1 Bestandene Abschlussprüfungen in Berlin in den Prüfungsjahren 2005 bis 2014 nach Prüfungsgruppen	6	5 Bestandene Lehramtsprüfungen in Berlin im Prüfungsjahr 2014 nach Fächergruppen und Fachsemestern	27
2 Bestandene Abschlussprüfungen in Berlin im Prüfungsjahr 2014 nach Hochschularten und Prüfungsgruppen	10		
3 Bestandene Abschlussprüfungen in Berlin im Prüfungsjahr 2014 nach Fächer- und Prüfungsgruppen und Hochschularten	11		
4 Bestandene Abschlussprüfungen nach Erst- studium in Berlin im Prüfungsjahr 2014 nach Fächer- und Prüfungsgruppen, Fachsemestern und Hochschularten (ohne Lehramt)	21		
		Anlagen	
		1 Hochschulen in Berlin nach der Trägerschaft	29
		2 Zuordnung der Abschlussprüfungen zu den Prüfungsgruppen in der bundeseinheitlichen Studenten- und Prüfungsstatistik (Stand Wintersemester 2013/2014)	30

Vorbemerkungen

Allgemeine Angaben zur Statistik

Die Erhebung über die Prüfungen an Hochschulen ist Teil der bundeseinheitlichen Hochschulstatistik.

Auskunftspflichtig sind die Hochschulverwaltungen und die externen Prüfungsämter. In die Erhebung einbezogen sind alle staatlichen und staatlich anerkannten Hochschulen des Landes Berlin. Das Erhebungs- und Aufbereitungsprogramm ist so gestaltet, dass die erhobenen Daten für Entscheidungen im Bund, in den Ländern und in den Hochschulen selbst herangezogen werden können. Die Ergebnisse der Prüfungsstatistik sind außerdem für die verschiedensten öffentlichen und privaten Einrichtungen von Bedeutung, unter anderem für die Hochschulrektorenkonferenz, die Ständige Konferenz der Kultusminister und den Wissenschaftsrat. Gleichzeitig werden sie als Grundlage für Analysen, Prognosen und andere wissenschaftliche Darstellungen sowie für soziodemographische und bildungspolitische Untersuchungen verwendet.

Die Statistiken werden auf der Basis der Verwaltungsunterlagen der Auskunftspflichtigen semesterweise jeweils am Ende des Winter- bzw. Sommersemesters als Totalerhebungen durchgeführt.

Rechtsgrundlage

Erhoben werden die Tatbestände gemäß § 3 Abs. 1 des Gesetzes über die Statistik für das Hochschulwesen (Hochschulstatistikgesetz – HStatG) vom 02. November 1990 (BGBl. I S. 2414) in Verbindung mit dem Gesetz über die Statistik für Bundeszwecke (Bundesstatistikgesetz – BStatG) vom 22. Januar 1987 (BGBl. I S. 462, 565) und dem Gesetz über die Hochschulen im Land Berlin (Berliner Hochschulgesetz – BerlHG) vom 26. Juli 2011 (GVBl. S. 378) in den jeweils gültigen Fassungen.

Berichtskreis

Auskunftspflichtig sind die Hochschulen lt. Anlage 1 sowie die staatlichen und kirchlichen Prüfungsämter.

Es werden in Anlage 1 alle Hochschulen mit Studienbetrieb aufgeführt, auch wenn an der Hochschule noch keine Prüfungen abgelegt wurden.

Sonstige deutsche Hochschulen

Die Prüfungen werden immer der Hochschule der letzten Einschreibung zugeordnet. Befindet sich diese Hochschule in einem anderen Bundesland oder bestand keine Einschreibung an einer staatlich anerkannten Hochschule, werden die Prüfungen unter „sonstige deutsche Hochschulen“ zusammengefasst.

Methodische Hinweise

• Lehramtsprüfungen

Laut Berliner Lehrerbildungsgesetz wird im Land Berlin für folgende Lehrämter ausgebildet:

- Amt des Lehrers
- Amt des Lehrers mit einem wissenschaftlichen Fach und zwei Lernbereichen der Grundschulpädagogik
- Amt des Lehrers mit fachwissenschaftlicher Ausbildung in zwei Fächern
- Amt des Lehrers an Sonderschulen/für Sonderpädagogik
- Amt des Studienrates

Seit Wintersemester 2004/2005 wird das Lehramtsstudium in gestufter Form angeboten. Zunächst wird ein lehramtsbezogener Bachelorabschluss, danach ein lehramtsbezogener Masterabschluss erworben.

In dieser Veröffentlichung sind die lehramtsbezogenen Bachelor- und Masterabschlüsse in der Rubrik Lehramtsprüfungen enthalten. Lehramtsprüfungen sind in den Tabellen 1 bis 3 nur insgesamt, in Tabelle 5 nach Schulstufen ausgewiesen. Eine Unterteilung nach Schularten ist bei den angehenden Lehrern in Berlin jedoch erst ab dem Masterstudium möglich.

• Juristenprüfungen

Laut Gesetz zur Modernisierung der Juristenausbildung besteht die erste juristische Prüfung aus einer universitären Schwerpunktbereichsprüfung und einer staatlichen Pflichtfachprüfung. Meldet sich ein Prüfling nach ununterbrochenem rechtswissenschaftlichem Studium spätestens zu der auf das achte Fachsemester folgenden Prüfungskampagne zur staatlichen Pflichtfachprüfung und besteht diese nicht, so gilt diese als nicht unternommen (Freiversuch).

Prüflinge, die die Prüfung im Freiversuch bestanden haben, können diese zur Notenverbesserung noch einmal wiederholen. Auch diese Prüfungen zur Notenverbesserung zählen wieder als erster Studienabschluss.

In dieser Veröffentlichung werden nur die ersten juristischen Prüfungen ausgewiesen, nicht die beiden Teilprüfungen.

Definitionen

• Hochschulen

Alle nach Landesrecht anerkannten Universitäten, Kunsthochschulen, Fachhochschulen und Verwaltungsfachhochschulen unabhängig von der Trägerschaft.

• Abschlussprüfung

Alle Prüfungen, die eine Hochschulausbildung abschließen, sowie Promotionen. Erfasst werden die bestandenen und endgültig nicht bestandenen Abschlussprüfungen.

• Semester

Teil des Studienjahres sowie Maß für die Dauer und zeitliche Gliederung des Studiums

Fachsemester

Semester insgesamt, die in diesem Studiengang als Fachstudienzeit zählen. Dazu gehören alle im Studiengang an der meldenden Hochschule verbrachten Semester (einschließlich des Prüfungssemesters); dazu können auch Semester aus einem früheren Studium im In- oder Ausland gehören, sofern sie angerechnet werden oder berufspraktische Tätigkeiten.

Semesterabgrenzungen

Wintersemester: 1. Oktober bis 31. März

Sommersemester: 1. April bis 30. September

• Prüfungsjahr

Das Prüfungsjahr setzt sich zusammen aus dem Wintersemester und dem folgenden Sommersemester (z. B. Prüfungsjahr 2014: Wintersemester 2013/2014 und Sommersemester 2014).

- **Fächergruppe/Studienbereich/Studienfach**

Für die Studenten- und Prüfungsstatistik werden die Fachbezeichnungen einem bundeseinheitlichen Fächerschlüssel zugeordnet. Mehrere verwandte Fächer sind in der Systematik zu Studienbereichen und diese zu neun großen Fächergruppen zusammengefasst.

- **Art der Abschlussprüfung**

Erstabschluss

Studierende, die in einem Studiengang eingeschrieben sind und noch keine Abschlussprüfung an einer Hochschule bestanden haben, befinden sich im Erststudium und erreichen den Erstabschluss.

Ausnahmen:

Bis einschließlich Prüfungsjahr 2009 zählte das konsekutive Masterstudium nach dem Erreichen des Bachelorgrades weiterhin als Erststudium.

Prüfungswiederholungen zur Notenverbesserung bei Juristenprüfungen zählen auch als Erstabschluss.

Weiterer Abschluss

Abschlüsse nach Zweitstudium, Aufbaustudium, Ergänzungs- und Erweiterungsstudium, Weiterbildungsstudium, Promotionsstudium und ab Prüfungsjahr 2010 das konsekutive Masterstudium

- **Prüfungsgruppe**

In der Studenten- und Prüfungsstatistik werden in den Tabellen die Abschlussprüfungen bundeseinheitlich in Prüfungsgruppen zusammengefasst (sh. Anlage 2).

**1 Bestandene Abschlussprüfungen in Berlin in den Prüfungsjahren 2005 bis 2014
nach Prüfungsgruppen**

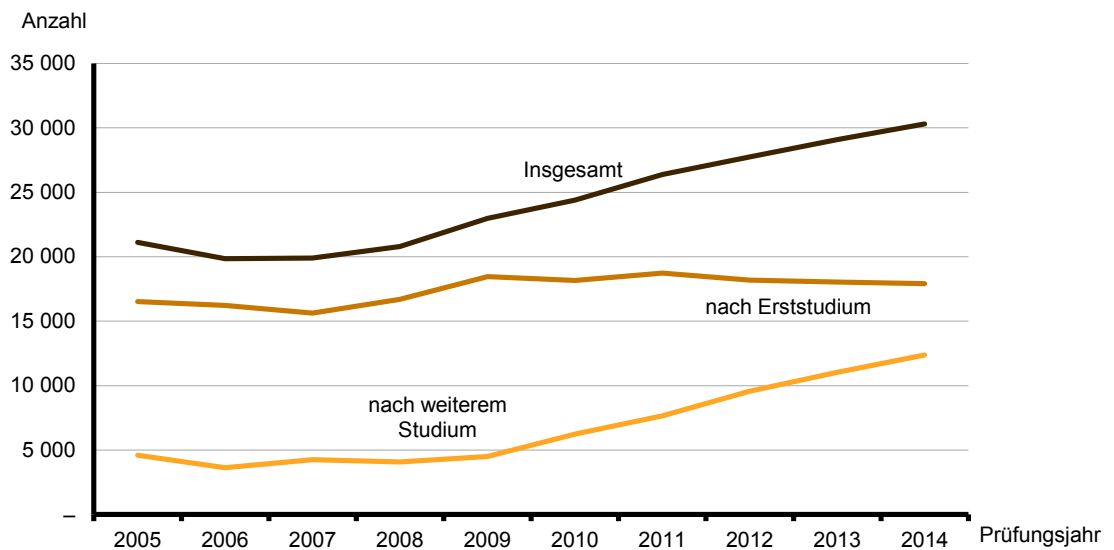
Lfd. Nr.	Prüfungsjahr	Insgesamt	Darunter				
			Universitärer Abschluss (ohne Lehramtsprüfungen)	darunter		Promotion	LA-Prüfungen
				Bachelorabschluss	Masterabschluss		
Bestandene Prüfungen insgesamt							
1	2005	21 120	9 859	189	536	3 038	854
2	2006	19 860	9 935	436	656	2 011	806
3	2007	19 892	10 081	642	1 196	1 910	905
4	2008	20 791	10 226	1 365	1 106	2 028	1 116
5	2009	22 979	11 061	2 058	1 508	2 043	1 522
6	2010	24 404	11 879	3 045	2 037	2 288	1 590
7	2011	26 391	13 259	4 242	2 623	2 213	1 693
8	2012	27 754	13 945	5 039	3 906	2 171	1 562
9	2013	29 094	14 186	5 271	4 921	2 167	1 566
10	2014	30 302	14 885	5 712	5 619	2 301	1 531
Bestandene Prüfungen von Frauen							
11	2005	10 560	5 115	46	238	1 337	623
12	2006	10 332	5 327	215	304	919	581
13	2007	10 352	5 410	358	621	905	648
14	2008	10 845	5 557	768	486	932	800
15	2009	12 085	6 081	1 233	769	956	1 084
16	2010	12 944	6 544	1 732	1 062	1 073	1 093
17	2011	13 867	7 076	2 217	1 404	1 085	1 158
18	2012	14 368	7 192	2 474	2 064	1 069	1 080
19	2013	15 074	7 336	2 581	2 560	1 024	1 069
20	2014	15 664	7 686	2 778	2 871	1 098	1 039
Bestandene Prüfungen von Ausländern insgesamt							
21	2005	2 311	1 185	16	159	460	19
22	2006	2 243	1 112	48	220	267	7
23	2007	2 454	1 389	36	417	250	24
24	2008	2 534	1 362	123	371	318	19
25	2009	2 983	1 631	190	533	321	47
26	2010	3 317	1 889	290	797	406	59
27	2011	3 546	2 039	402	842	421	45
28	2012	3 748	2 144	484	1 099	395	67
29	2013	4 116	2 244	536	1 273	450	70
30	2014	4 214	2 241	603	1 273	489	63
Bestandene Prüfungen von ausländischen Frauen							
31	2005	1 104	591	5	70	184	16
32	2006	1 150	585	25	112	103	6
33	2007	1 270	729	22	228	103	15
34	2008	1 332	750	70	190	138	15
35	2009	1 611	926	126	288	137	35
36	2010	1 837	1 112	202	453	163	45
37	2011	1 933	1 171	255	465	173	35
38	2012	2 043	1 211	294	593	170	44
39	2013	2 178	1 191	299	638	207	51
40	2014	2 277	1 248	354	670	210	46

darunter		Künstlerischer Abschluss	Darunter		Fachhochschulabschluss	darunter		Lfd. Nr.
Bachelorabschluss	Masterabschluss		Bachelorabschluss	Masterabschluss		Bachelorabschluss	Masterabschluss	
Bestandene Prüfungen insgesamt								
-	-	884	-	45	6 331	287	431	1
-	-	1 311	-	92	5 662	399	420	2
8	-	879	-	58	5 935	974	636	3
111	57	873	3	83	6 450	1 485	718	4
504	82	926	86	106	7 348	3 101	902	5
656	291	1 022	87	125	7 582	4 345	951	6
747	470	975	84	160	8 148	5 150	1 659	7
759	549	1 050	113	238	8 967	5 913	2 176	8
827	668	1 108	208	262	9 993	6 792	2 498	9
812	650	1 176	318	347	10 364	7 323	2 875	10
Bestandene Prüfungen von Frauen								
-	-	476	-	28	2 895	112	180	11
-	-	801	-	73	2 615	149	168	12
6	-	525	-	44	2 749	449	238	13
82	47	515	1	50	2 971	711	271	14
350	69	529	61	63	3 373	1 525	396	15
465	206	604	53	72	3 604	2 160	399	16
498	347	560	46	101	3 915	2 537	729	17
526	400	619	55	156	4 371	2 982	927	18
569	449	631	115	162	4 956	3 491	1 067	19
542	448	698	207	211	5 113	3 706	1 320	20
Bestandene Prüfungen von Ausländern insgesamt								
-	-	212	-	9	401	13	136	21
-	-	339	-	21	455	20	151	22
-	-	247	-	20	481	36	173	23
3	1	280	2	27	526	65	172	24
24	-	306	11	54	658	180	209	25
22	14	351	15	57	602	226	209	26
20	9	318	9	69	692	322	288	27
36	18	343	12	119	775	402	341	28
45	24	384	54	120	948	535	401	29
30	31	407	102	161	1 008	511	492	30
Bestandene Prüfungen von ausländischen Frauen								
-	-	111	-	5	176	7	73	31
-	-	206	-	13	217	10	70	32
-	-	151	-	14	239	22	71	33
3	1	175	1	18	233	25	74	34
17	-	169	8	32	327	100	114	35
15	13	225	12	32	283	115	92	36
17	6	189	4	46	342	167	143	37
24	14	212	5	81	392	209	165	38
31	19	223	33	71	491	298	188	39
24	21	255	70	99	514	249	263	40

1 Bestandene Abschlussprüfungen in Berlin in den Prüfungsjahren 2005 bis 2014 nach Prüfungsgruppen

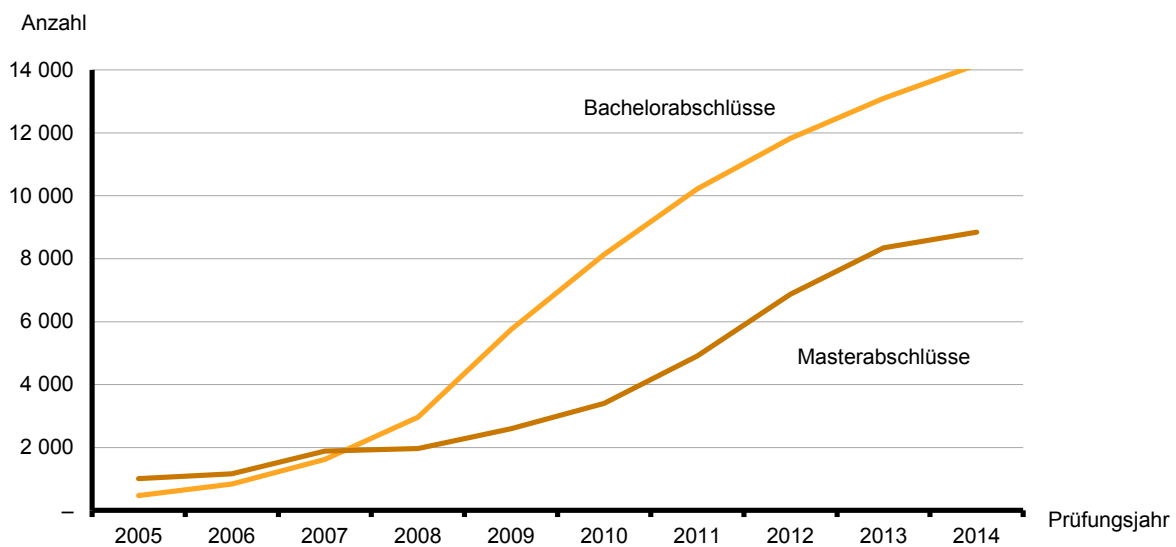
Lfd. Nr.	Prüfungsjahr	Insgesamt	Darunter				
			Universitärer Abschluss (ohne Lehramtsprüfungen)	darunter		Promotion	LA-Prüfungen
				Bachelorabschluss	Masterabschluss		
Bestandene Prüfungen als Erstabschluss							
41	2005	16 524	9 265	187	105	–	814
42	2006	16 233	9 359	431	202	–	773
43	2007	15 641	8 887	630	188	–	878
44	2008	16 710	9 254	1 346	283	–	1 067
45	2009	18 462	9 820	2 025	420	–	1 461
46	2010	18 165	9 681	2 996	–	–	1 255
47	2011	18 725	10 491	4 183	–	–	1 185
48	2012	18 182	9 909	4 971	–	–	948
49	2013	18 046	9 152	5 199	–	–	824
50	2014	17 918	9 112	5 605	–	–	779
Bestandene Prüfungen als weiterer Abschluss							
51	2005	4 596	594	2	431	3 038	40
52	2006	3 627	576	5	454	2 011	33
53	2007	4 251	1 194	12	1 008	1 910	27
54	2008	4 081	972	19	823	2 028	49
55	2009	4 517	1 241	33	1 088	2 043	61
56	2010	6 239	2 198	49	2 037	2 288	335
57	2011	7 666	2 768	59	2 623	2 213	508
58	2012	9 572	4 036	68	3 906	2 171	614
59	2013	11 048	5 034	72	4 921	2 167	742
60	2014	12 384	5 773	107	5 619	2 301	752

1 Bestandene Abschlussprüfungen nach Erst- bzw. weiterem Studium in Berlin in den Prüfungsjahren 2005 bis 2014



darunter		Künstlerischer Abschluss	Darunter		Fachhochschulabschluss	darunter		Lfd. Nr.
Bachelorabschluss	Masterabschluss		Bachelorabschluss	Masterabschluss		Bachelorabschluss	Masterabschluss	
Bestandene Prüfungen als Erstabschluss								
-	-	654	-	-	5 791	285	-	41
-	-	967	-	-	5 134	396	14	42
7	-	637	-	-	5 239	969	51	43
107	52	613	3	-	5 776	1 458	150	44
489	72	696	86	33	6 485	3 020	159	45
633	-	663	85	-	6 566	4 313	-	46
718	-	614	83	-	6 426	5 125	-	47
721	-	602	111	-	6 714	5 874	-	48
788	-	664	198	-	7 400	6 744	-	49
748	-	633	297	-	7 390	7 245	-	50
Bestandene Prüfungen als weiterer Abschluss								
-	-	230	-	45	540	2	431	51
-	-	344	-	92	528	3	406	52
1	-	242	-	58	696	5	585	53
4	5	260	-	83	674	27	568	54
15	10	230	-	73	863	81	743	55
23	291	359	2	125	1 016	32	951	56
29	470	361	1	160	1 722	25	1 659	57
38	549	448	2	238	2 253	39	2 176	58
39	668	444	10	262	2 593	48	2 498	59
64	650	543	21	347	2 974	78	2 875	60

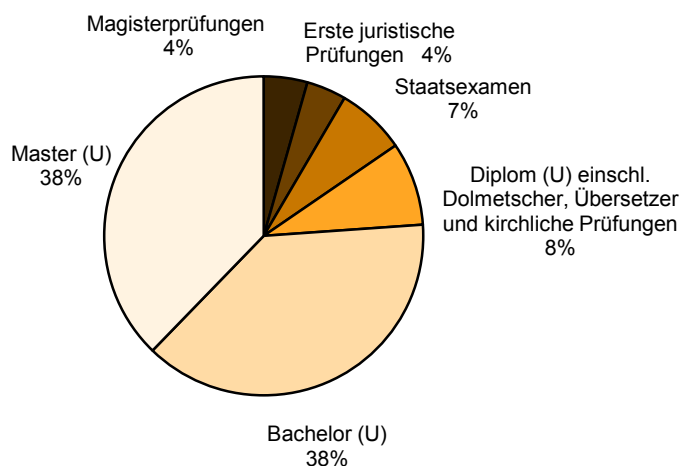
2 Bestandene Bachelor- und Masterabschlüsse in Berlin in den Prüfungsjahren 2005 bis 2014



2 Bestandene Abschlussprüfungen in Berlin im Prüfungsjahr 2014 nach Hochschularten und Prüfungsgruppen

Prüfungsgruppe		Insgesamt	Davon nach Studium an				
			Universitäten	Kunsthochschulen	Fachhochschulen (ohne VerwFH)	Verwaltungsfachhochschulen	Sonstiger deutscher Hochschule
Bestandene Abschlussprüfungen insgesamt	z	30 302	18 636	1 315	10 229	111	11
	w	15 664	9 744	803	5 042	69	6
davon							
Universitärer Abschluss (ohne Lehramtsprüfungen)	z	14 885	14 885	–	–	–	–
	w	7 686	7 686	–	–	–	–
darunter							
Bachelorabschluss	z	5 712	5 712	–	–	–	–
	w	2 778	2 778	–	–	–	–
Masterabschluss	z	5 619	5 619	–	–	–	–
	w	2 871	2 871	–	–	–	–
Promotionen	z	2 301	2 296	5	–	–	–
	w	1 098	1 096	2	–	–	–
Lehramt	z	1 531	1 386	134	–	–	11
	w	1 039	930	103	–	–	6
darunter							
Bachelorabschluss	z	812	733	79	–	–	–
	w	542	480	62	–	–	–
Masterabschluss	z	650	599	51	–	–	–
	w	448	411	37	–	–	–
Künstlerischer Abschluss	z	1 176	–	1 176	–	–	–
	w	698	–	698	–	–	–
darunter							
Bachelorabschluss	z	318	–	318	–	–	–
	w	207	–	207	–	–	–
Masterabschluss	z	347	–	347	–	–	–
	w	211	–	211	–	–	–
Fachhochschulabschluss	z	10 364	24	–	10 229	111	–
	w	5 113	2	–	5 042	69	–
darunter							
Bachelorabschluss	z	7 323	–	–	7 231	92	–
	w	3 706	–	–	3 646	60	–
Masterabschluss	z	2 875	–	–	2 875	–	–
	w	1 320	–	–	1 320	–	–
Sonstiger Abschluss	z	45	45	–	–	–	–
	w	30	30	–	–	–	–

3 Bestandene Abschlussprüfungen in der Prüfungsgruppe Universitärer Abschluss in Berlin im Prüfungsjahr 2014



3 Bestandene Abschlussprüfungen in Berlin im Prüfungsjahr 2014 nach Fächer- und Prüfungsgruppen und Hochschularten

Fächergruppe des 1. Studienfaches — Prüfungsgruppe		Bestandene Abschlussprüfungen		Davon als			
		ins- gesamt	darunter Ausländer	Erstabschluss		weiterer Abschluss	
				ins- gesamt	darunter Ausländer	ins- gesamt	darunter Ausländer
Universitäten							
Sprach- und Kulturwissenschaften	z	4 637	629	2 484	268	2 153	361
	w	3 363	459	1 817	210	1 546	249
Universitärer Abschluss (ohne Lehramtsprüfungen)	z	3 510	483	2 090	245	1 420	238
	w	2 580	378	1 517	190	1 063	188
darunter							
Bachelorabschluss	z	1 368	160	1 331	157	37	3
	w	1 014	128	991	126	23	2
Masterabschluss	z	1 357	231	–	–	1 357	231
	w	1 025	183	–	–	1 025	183
Promotionen	z	338	102	–	–	338	102
	w	183	49	–	–	183	49
Lehramt	z	782	38	390	19	392	19
	w	595	28	296	16	299	12
darunter							
Bachelorabschluss	z	404	22	374	19	30	3
	w	303	17	284	16	19	1
Masterabschluss	z	346	16	–	–	346	16
	w	265	11	–	–	265	11
Sonstiger Abschluss	z	7	6	4	4	3	2
	w	5	4	4	4	1	–
Sport	z	155	5	100	3	55	2
	w	54	1	34	1	20	–
Universitärer Abschluss (ohne Lehramtsprüfungen)	z	79	2	64	2	15	–
	w	32	1	22	1	10	–
darunter							
Bachelorabschluss	z	33	1	32	1	1	–
	w	14	–	13	–	1	–
Masterabschluss	z	14	–	–	–	14	–
	w	9	–	–	–	9	–
Promotionen	z	5	1	–	–	5	1
	w	1	–	–	–	1	–
Lehramt	z	71	2	36	1	35	1
	w	21	–	12	–	9	–
darunter							
Bachelorabschluss	z	34	1	30	1	4	–
	w	11	–	10	–	1	–
Masterabschluss	z	31	1	–	–	31	1
	w	8	–	–	–	8	–
Rechts-, Wirtschafts- und Sozial- wissenschaften	z	4 666	860	2 342	237	2 324	623
	w	2 389	474	1 233	155	1 156	319
Universitärer Abschluss (ohne Lehramtsprüfungen)	z	4 182	793	2 248	232	1 934	561
	w	2 142	436	1 178	150	964	286
darunter							
Bachelorabschluss	z	1 551	170	1 521	168	30	2
	w	766	108	757	107	9	1
Masterabschluss	z	1 895	558	–	–	1 895	558
	w	950	285	–	–	950	285
Promotionen	z	286	54	–	–	286	54
	w	126	27	–	–	126	27

3 Bestandene Abschlussprüfungen in Berlin im Prüfungsjahr 2014 nach Fächer- und Prüfungsgruppen und Hochschularten

Fächergruppe des 1. Studienfaches — Prüfungsgruppe		Bestandene Abschlussprüfungen		Davon als			
		ins- gesamt	darunter Ausländer	Erstabschluss		weiterer Abschluss	
				ins- gesamt	darunter Ausländer	ins- gesamt	darunter Ausländer
Lehramt	z	190	13	94	5	96	8
	w	117	11	55	5	62	6
darunter							
Bachelorabschluss	z	104	5	91	4	13	1
	w	59	5	53	4	6	1
Masterabschluss	z	83	7	–	–	83	7
	w	56	5	–	–	56	5
Sonstiger Abschluss	z	8	–	–	–	8	–
	w	4	–	–	–	4	–
Mathematik, Naturwissenschaften	z	3 299	411	1 631	125	1 668	286
	w	1 324	166	647	55	677	111
Universitärer Abschluss (ohne Lehramtsprüfungen)	z	2 309	248	1 480	125	829	123
	w	854	96	560	55	294	41
darunter							
Bachelorabschluss	z	1 044	78	1 028	77	16	1
	w	359	31	354	30	5	1
Masterabschluss	z	806	122	–	–	806	122
	w	286	40	–	–	286	40
Promotionen	z	678	159	–	–	678	159
	w	283	67	–	–	283	67
Lehramt	z	282	4	151	–	131	4
	w	166	3	87	–	79	3
darunter							
Bachelorabschluss	z	157	–	146	–	11	–
	w	89	–	85	–	4	–
Masterabschluss	z	112	4	–	–	112	4
	w	69	3	–	–	69	3
Sonstiger Abschluss	z	30	–	–	–	30	–
	w	21	–	–	–	21	–
Humanmedizin/Gesundheits- wissenschaften	z	1 636	179	934	77	702	102
	w	1 007	101	597	47	410	54
Universitärer Abschluss (ohne Lehramtsprüfungen)	z	1 081	124	934	77	147	47
	w	684	70	597	47	87	23
darunter							
Bachelorabschluss	z	131	4	129	4	2	–
	w	92	4	91	4	1	–
Masterabschluss	z	145	47	–	–	145	47
	w	86	23	–	–	86	23
Promotionen	z	555	55	–	–	555	55
	w	323	31	–	–	323	31
Veterinärmedizin	z	254	22	169	8	85	14
	w	211	11	144	6	67	5
Universitärer Abschluss (ohne Lehramtsprüfungen)	z	183	8	169	8	14	–
	w	152	6	144	6	8	–
darunter							
Masterabschluss	z	14	–	–	–	14	–
	w	8	–	–	–	8	–
Promotionen	z	71	14	–	–	71	14
	w	59	5	–	–	59	5

3 Bestandene Abschlussprüfungen in Berlin im Prüfungsjahr 2014 nach Fächer- und Prüfungsgruppen und Hochschularten

Fächergruppe des 1. Studienfaches — Prüfungsgruppe		Bestandene Abschlussprüfungen		Davon als			
		ins- gesamt	darunter Ausländer	Erstabschluss		weiterer Abschluss	
				ins- gesamt	darunter Ausländer	ins- gesamt	darunter Ausländer
Agrar-, Forst- und Ernährungswissenschaften	z	264	47	102	5	162	42
	w	148	28	59	2	89	26
Universitärer Abschluss	z	229	32	96	5	133	27
(ohne Lehramtsprüfungen)	w	132	21	57	2	75	19
darunter							
Bachelorabschluss	z	97	4	95	4	2	–
	w	59	2	57	2	2	–
Masterabschluss	z	131	27	–	–	131	27
	w	73	19	–	–	73	19
Promotionen	z	28	15	–	–	28	15
	w	13	7	–	–	13	7
Lehramt	z	7	–	6	–	1	–
	w	3	–	2	–	1	–
darunter							
Bachelorabschluss	z	6	–	6	–	–	–
	w	2	–	2	–	–	–
Masterabschluss	z	1	–	–	–	1	–
	w	1	–	–	–	1	–
Ingenieurwissenschaften	z	3 268	563	1 828	218	1 440	345
	w	919	202	516	85	403	117
Universitärer Abschluss	z	2 909	480	1 778	215	1 131	265
(ohne Lehramtsprüfungen)	w	816	181	500	84	316	97
darunter							
Bachelorabschluss	z	1 308	153	1 291	151	17	2
	w	360	58	356	57	4	1
Masterabschluss	z	1 110	262	–	–	1 110	262
	w	311	96	–	–	311	96
Promotionen	z	281	80	–	–	281	80
	w	73	20	–	–	73	20
Lehramt	z	54	–	26	–	28	–
	w	28	–	14	–	14	–
darunter							
Bachelorabschluss	z	28	–	26	–	2	–
	w	16	–	14	–	2	–
Masterabschluss	z	26	–	–	–	26	–
	w	12	–	–	–	12	–
Fachhochschulabschluss	z	24	3	24	3	–	–
	w	2	1	2	1	–	–
Kunst, Kunstwissenschaft	z	457	80	253	45	204	35
	w	329	63	168	35	161	28
Universitärer Abschluss	z	403	71	253	45	150	26
(ohne Lehramtsprüfungen)	w	294	59	168	35	126	24
darunter							
Bachelorabschluss	z	180	33	178	33	2	–
	w	114	23	112	23	2	–
Masterabschluss	z	147	26	–	–	147	26
	w	123	24	–	–	123	24
Promotionen	z	54	9	–	–	54	9
	w	35	4	–	–	35	4
Universitäten insgesamt	z	18 636	2 796	9 843	986	8 793	1 810
	w	9 744	1 505	5 215	596	4 529	909

3 Bestandene Abschlussprüfungen in Berlin im Prüfungsjahr 2014 nach Fächer- und Prüfungsgruppen und Hochschularten

Fächergruppe des 1. Studienfaches — Prüfungsgruppe		Bestandene Abschlussprüfungen		Davon als			
		ins- gesamt	darunter Ausländer	Erstabschluss		weiterer Abschluss	
				ins- gesamt	darunter Ausländer	ins- gesamt	darunter Ausländer
Kunsthochschulen							
Ingenieurwissenschaften	z	24	5	23	5	1	–
	w	10	5	10	5	–	–
Künstlerischer Abschluss	z	24	5	23	5	1	–
	w	10	5	10	5	–	–
Kunst, Kunstwissenschaft	z	1 291	407	686	166	605	241
	w	793	254	418	105	375	149
Promotionen	z	5	–	–	–	5	–
	w	2	–	–	–	2	–
Lehramt	z	134	5	76	1	58	4
	w	103	4	59	1	44	3
darunter							
Bachelorabschluss	z	79	2	75	1	4	1
	w	62	2	58	1	4	1
Masterabschluss	z	51	3	–	–	51	3
	w	37	2	–	–	37	2
Künstlerischer Abschluss	z	1 152	402	610	165	542	237
	w	688	250	359	104	329	146
darunter							
Bachelorabschluss	z	318	102	297	92	21	10
	w	207	70	191	62	16	8
Masterabschluss	z	347	161	–	–	347	161
	w	211	99	–	–	211	99
Kunsthochschulen insgesamt	z	1 315	412	709	171	606	241
	w	803	259	428	110	375	149
Fachhochschulen (ohne Verwaltungsfachhochschulen)							
Sprach- und Kulturwissenschaften	z	379	17	322	14	57	3
	w	301	16	255	13	46	3
Fachhochschulabschluss	z	379	17	322	14	57	3
	w	301	16	255	13	46	3
darunter							
Bachelorabschluss	z	325	14	320	14	5	–
	w	259	13	254	13	5	–
Masterabschluss	z	51	3	–	–	51	3
	w	41	3	–	–	41	3
Sport	z	34	2	20	–	14	2
	w	9	1	2	–	7	1
Fachhochschulabschluss	z	34	2	20	–	14	2
	w	9	1	2	–	7	1
darunter							
Bachelorabschluss	z	20	–	20	–	–	–
	w	2	–	2	–	–	–
Masterabschluss	z	14	2	–	–	14	2
	w	7	1	–	–	7	1

3 Bestandene Abschlussprüfungen in Berlin im Prüfungsjahr 2014 nach Fächer- und Prüfungsgruppen und Hochschularten

Fächergruppe des 1. Studienfaches — Prüfungsgruppe		Bestandene Abschlussprüfungen		Davon als			
		ins- gesamt	darunter Ausländer	Erstabschluss		weiterer Abschluss	
				ins- gesamt	darunter Ausländer	ins- gesamt	darunter Ausländer
Rechts-, Wirtschafts- und Sozial- wissenschaften	z	4 943	551	3 570	229	1 373	322
	w	3 075	345	2 196	139	879	206
Fachhochschulabschluss	z	4 943	551	3 570	229	1 373	322
	w	3 075	345	2 196	139	879	206
darunter							
Bachelorabschluss	z	3 534	231	3 484	229	50	2
	w	2 174	141	2 141	139	33	2
Masterabschluss	z	1 306	319	–	–	1 306	319
	w	831	203	–	–	831	203
Mathematik, Naturwissenschaften	z	876	83	632	61	244	22
	w	232	32	176	21	56	11
Fachhochschulabschluss	z	876	83	632	61	244	22
	w	232	32	176	21	56	11
darunter							
Bachelorabschluss	z	637	61	632	61	5	–
	w	177	21	176	21	1	–
Masterabschluss	z	239	22	–	–	239	22
	w	55	11	–	–	55	11
Humanmedizin/Gesundheits- wissenschaften	z	389	11	341	10	48	1
	w	308	9	265	8	43	1
Fachhochschulabschluss	z	389	11	341	10	48	1
	w	308	9	265	8	43	1
darunter							
Bachelorabschluss	z	345	10	340	10	5	–
	w	270	8	265	8	5	–
Masterabschluss	z	43	1	–	–	43	1
	w	38	1	–	–	38	1
Agrar-, Forst- und Ernährungs- wissenschaften	z	152	7	103	3	49	4
	w	76	4	51	1	25	3
Fachhochschulabschluss	z	152	7	103	3	49	4
	w	76	4	51	1	25	3
darunter							
Bachelorabschluss	z	104	3	103	3	1	–
	w	51	1	51	1	–	–
Masterabschluss	z	48	4	–	–	48	4
	w	25	3	–	–	25	3
Ingenieurwissenschaften	z	3 012	284	1 851	145	1 161	139
	w	762	76	453	36	309	40
Fachhochschulabschluss	z	3 012	284	1 851	145	1 161	139
	w	762	76	453	36	309	40
darunter							
Bachelorabschluss	z	1 845	145	1 838	145	7	–
	w	451	36	448	36	3	–
Masterabschluss	z	1 151	138	–	–	1 151	138
	w	306	40	–	–	306	40
Kunst, Kunstwissenschaft	z	444	50	416	46	28	4
	w	279	30	258	28	21	2
Fachhochschulabschluss	z	444	50	416	46	28	4
	w	279	30	258	28	21	2
darunter							
Bachelorabschluss	z	421	47	416	46	5	1
	w	262	29	258	28	4	1
Masterabschluss	z	23	3	–	–	23	3
	w	17	1	–	–	17	1
Fachhochschulen insgesamt	z	10 229	1 005	7 255	508	2 974	497
	w	5 042	513	3 656	246	1 386	267

3 Bestandene Abschlussprüfungen in Berlin im Prüfungsjahr 2014 nach Fächer- und Prüfungsgruppen und Hochschularten

Fächergruppe des 1. Studienfaches — Prüfungsgruppe		Bestandene Abschlussprüfungen		Davon als			
		ins- gesamt	darunter Ausländer	Erstabschluss		weiterer Abschluss	
				ins- gesamt	darunter Ausländer	ins- gesamt	darunter Ausländer
Verwaltungsfachhochschulen							
Rechts-, Wirtschafts- und Sozial- wissenschaften	z	111	–	111	–	–	–
	w	69	–	69	–	–	–
Fachhochschulabschluss	z	111	–	111	–	–	–
	w	69	–	69	–	–	–
darunter							
Bachelorabschluss	z	92	–	92	–	–	–
	w	60	–	60	–	–	–
Verwaltungsfachhochschulen insgesamt	z	111	–	111	–	–	–
	w	69	–	69	–	–	–
Sonstige deutsche Hochschulen							
Sprach- und Kulturwissenschaften	z	10	1	–	–	10	1
	w	6	–	–	–	6	–
Lehramt	z	10	1	–	–	10	1
	w	6	–	–	–	6	–
Mathematik, Naturwissenschaften	z	1	–	–	–	1	–
	w	–	–	–	–	–	–
Lehramt	z	1	–	–	–	1	–
	w	–	–	–	–	–	–
Sonstige deutsche Hochschulen insgesamt	z	11	1	–	–	11	1
	w	6	–	–	–	6	–
Hochschulen insgesamt							
Sprach- und Kultur- wissenschaften	z	5 026	647	2 806	282	2 220	365
	w	3 670	475	2 072	223	1 598	252
Universitärer Abschluss (ohne Lehramtsprüfungen)	z	3 510	483	2 090	245	1 420	238
	w	2 580	378	1 517	190	1 063	188
darunter							
Bachelorabschluss	z	1 368	160	1 331	157	37	3
	w	1 014	128	991	126	23	2
Masterabschluss	z	1 357	231	–	–	1 357	231
	w	1 025	183	–	–	1 025	183
Promotionen	z	338	102	–	–	338	102
	w	183	49	–	–	183	49
Lehramt	z	792	39	390	19	402	20
	w	601	28	296	16	305	12
darunter							
Bachelorabschluss	z	404	22	374	19	30	3
	w	303	17	284	16	19	1
Masterabschluss	z	346	16	–	–	346	16
	w	265	11	–	–	265	11
Fachhochschulabschluss	z	379	17	322	14	57	3
	w	301	16	255	13	46	3
darunter							
Bachelorabschluss	z	325	14	320	14	5	–
	w	259	13	254	13	5	–
Masterabschluss	z	51	3	–	–	51	3
	w	41	3	–	–	41	3
Sonstiger Abschluss	z	7	6	4	4	3	2
	w	5	4	4	4	1	–
Sport	z	189	7	120	3	69	4
	w	63	2	36	1	27	1
Universitärer Abschluss (ohne Lehramtsprüfungen)	z	79	2	64	2	15	–
	w	32	1	22	1	10	–

3 Bestandene Abschlussprüfungen in Berlin im Prüfungsjahr 2014 nach Fächer- und Prüfungsgruppen und Hochschularten

Fächergruppe des 1. Studienfaches — Prüfungsgruppe	Bestandene Abschlussprüfungen		Davon als				
	ins- gesamt	darunter Ausländer	Erstabschluss		weiterer Abschluss		
			ins- gesamt	darunter Ausländer	ins- gesamt	darunter Ausländer	
darunter							
Bachelorabschluss	z	33	1	32	1	1	–
	w	14	–	13	–	1	–
Masterabschluss	z	14	–	–	–	14	–
	w	9	–	–	–	9	–
Promotionen	z	5	1	–	–	5	1
	w	1	–	–	–	1	–
Lehramt	z	71	2	36	1	35	1
	w	21	–	12	–	9	–
darunter							
Bachelorabschluss	z	34	1	30	1	4	–
	w	11	–	10	–	1	–
Masterabschluss	z	31	1	–	–	31	1
	w	8	–	–	–	8	–
Fachhochschulabschluss	z	34	2	20	–	14	2
	w	9	1	2	–	7	1
darunter							
Bachelorabschluss	z	20	–	20	–	–	–
	w	2	–	2	–	–	–
Masterabschluss	z	14	2	–	–	14	2
	w	7	1	–	–	7	1
Rechts-, Wirtschafts- und Sozial-	z	9 720	1 411	6 023	466	3 697	945
wissenschaften	w	5 533	819	3 498	294	2 035	525
Universitärer Abschluss	z	4 182	793	2 248	232	1 934	561
(ohne Lehramtsprüfungen)	w	2 142	436	1 178	150	964	286
darunter							
Bachelorabschluss	z	1 551	170	1 521	168	30	2
	w	766	108	757	107	9	1
Masterabschluss	z	1 895	558	–	–	1 895	558
	w	950	285	–	–	950	285
Promotionen	z	286	54	–	–	286	54
	w	126	27	–	–	126	27
Lehramt	z	190	13	94	5	96	8
	w	117	11	55	5	62	6
darunter							
Bachelorabschluss	z	104	5	91	4	13	1
	w	59	5	53	4	6	1
Masterabschluss	z	83	7	–	–	83	7
	w	56	5	–	–	56	5
Fachhochschulabschluss	z	5 054	551	3 681	229	1 373	322
	w	3 144	345	2 265	139	879	206
darunter							
Bachelorabschluss	z	3 626	231	3 576	229	50	2
	w	2 234	141	2 201	139	33	2
Masterabschluss	z	1 306	319	–	–	1 306	319
	w	831	203	–	–	831	203
Sonstiger Abschluss	z	8	–	–	–	8	–
	w	4	–	–	–	4	–
Mathematik, Naturwissenschaften	z	4 176	494	2 263	186	1 913	308
	w	1 556	198	823	76	733	122
Universitärer Abschluss	z	2 309	248	1 480	125	829	123
(ohne Lehramtsprüfungen)	w	854	96	560	55	294	41
darunter							
Bachelorabschluss	z	1 044	78	1 028	77	16	1
	w	359	31	354	30	5	1

3 Bestandene Abschlussprüfungen in Berlin im Prüfungsjahr 2014 nach Fächer- und Prüfungsgruppen und Hochschularten

Fächergruppe des 1. Studienfaches — Prüfungsgruppe		Bestandene Abschlussprüfungen		Davon als			
		ins- gesamt	darunter Ausländer	Erstabschluss		weiterer Abschluss	
				ins- gesamt	darunter Ausländer	ins- gesamt	darunter Ausländer
Masterabschluss	z	806	122	–	–	806	122
	w	286	40	–	–	286	40
Promotionen	z	678	159	–	–	678	159
	w	283	67	–	–	283	67
Lehramt	z	283	4	151	–	132	4
	w	166	3	87	–	79	3
darunter							
Bachelorabschluss	z	157	–	146	–	11	–
	w	89	–	85	–	4	–
Masterabschluss	z	112	4	–	–	112	4
	w	69	3	–	–	69	3
Fachhochschulabschluss	z	876	83	632	61	244	22
	w	232	32	176	21	56	11
darunter							
Bachelorabschluss	z	637	61	632	61	5	–
	w	177	21	176	21	1	–
Masterabschluss	z	239	22	–	–	239	22
	w	55	11	–	–	55	11
Sonstiger Abschluss	z	30	–	–	–	30	–
	w	21	–	–	–	21	–
Humanmedizin/Gesundheits- wissenschaften	z	2 025	190	1 275	87	750	103
	w	1 315	110	862	55	453	55
Universitärer Abschluss (ohne Lehramtsprüfungen)	z	1 081	124	934	77	147	47
	w	684	70	597	47	87	23
darunter							
Bachelorabschluss	z	131	4	129	4	2	–
	w	92	4	91	4	1	–
Masterabschluss	z	145	47	–	–	145	47
	w	86	23	–	–	86	23
Promotionen	z	555	55	–	–	555	55
	w	323	31	–	–	323	31
Fachhochschulabschluss	z	389	11	341	10	48	1
	w	308	9	265	8	43	1
darunter							
Bachelorabschluss	z	345	10	340	10	5	–
	w	270	8	265	8	5	–
Masterabschluss	z	43	1	–	–	43	1
	w	38	1	–	–	38	1
Veterinärmedizin	z	254	22	169	8	85	14
	w	211	11	144	6	67	5
Universitärer Abschluss (ohne Lehramtsprüfungen)	z	183	8	169	8	14	–
	w	152	6	144	6	8	–
darunter							
Masterabschluss	z	14	–	–	–	14	–
	w	8	–	–	–	8	–
Promotionen	z	71	14	–	–	71	14
	w	59	5	–	–	59	5
Agrar-, Forst- und Ernährungs- wissenschaften	z	416	54	205	8	211	46
	w	224	32	110	3	114	29
Universitärer Abschluss (ohne Lehramtsprüfungen)	z	229	32	96	5	133	27
	w	132	21	57	2	75	19
darunter							
Bachelorabschluss	z	97	4	95	4	2	–
	w	59	2	57	2	2	–
Masterabschluss	z	131	27	–	–	131	27
	w	73	19	–	–	73	19

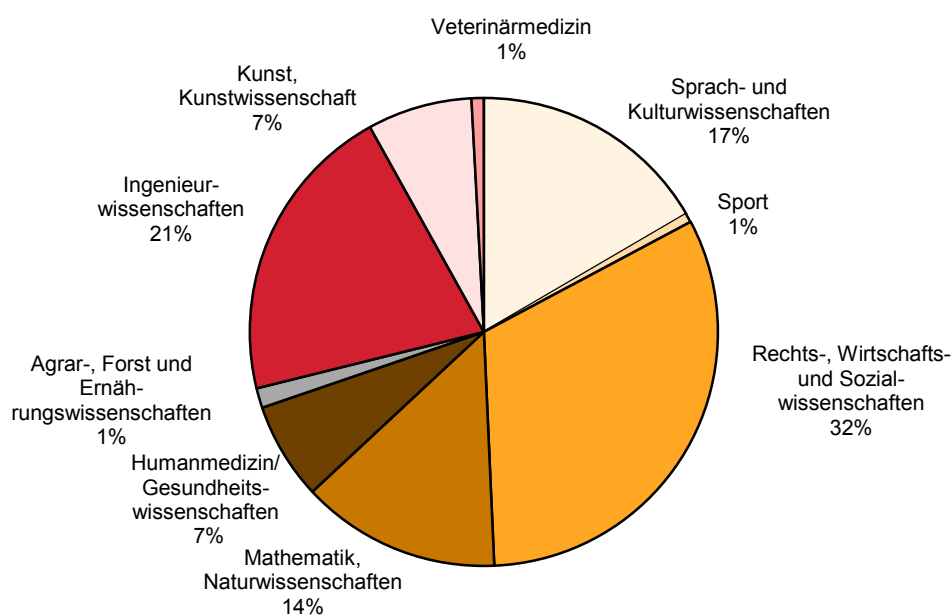
3 Bestandene Abschlussprüfungen in Berlin im Prüfungsjahr 2014 nach Fächer- und Prüfungsgruppen und Hochschularten

Fächergruppe des 1. Studienfaches — Prüfungsgruppe		Bestandene Abschlussprüfungen		Davon als			
		ins- gesamt	darunter Ausländer	Erstabschluss		weiterer Abschluss	
				ins- gesamt	darunter Ausländer	ins- gesamt	darunter Ausländer
Promotionen	z	28	15	–	–	28	15
	w	13	7	–	–	13	7
Lehramt	z	7	–	6	–	1	–
	w	3	–	2	–	1	–
darunter							
Bachelorabschluss	z	6	–	6	–	–	–
	w	2	–	2	–	–	–
Masterabschluss	z	1	–	–	–	1	–
	w	1	–	–	–	1	–
Fachhochschulabschluss	z	152	7	103	3	49	4
	w	76	4	51	1	25	3
darunter							
Bachelorabschluss	z	104	3	103	3	1	–
	w	51	1	51	1	–	–
Masterabschluss	z	48	4	–	–	48	4
	w	25	3	–	–	25	3
Ingenieurwissenschaften	z	6 304	852	3 702	368	2 602	484
	w	1 691	283	979	126	712	157
Universitärer Abschluss (ohne Lehramtsprüfungen)	z	2 909	480	1 778	215	1 131	265
	w	816	181	500	84	316	97
darunter							
Bachelorabschluss	z	1 308	153	1 291	151	17	2
	w	360	58	356	57	4	1
Masterabschluss	z	1 110	262	–	–	1 110	262
	w	311	96	–	–	311	96
Promotionen	z	281	80	–	–	281	80
	w	73	20	–	–	73	20
Lehramt	z	54	–	26	–	28	–
	w	28	–	14	–	14	–
darunter							
Bachelorabschluss	z	28	–	26	–	2	–
	w	16	–	14	–	2	–
Masterabschluss	z	26	–	–	–	26	–
	w	12	–	–	–	12	–
Künstlerischer Abschluss	z	24	5	23	5	1	–
	w	10	5	10	5	–	–
Fachhochschulabschluss	z	3 036	287	1 875	148	1 161	139
	w	764	77	455	37	309	40
darunter							
Bachelorabschluss	z	1 845	145	1 838	145	7	–
	w	451	36	448	36	3	–
Masterabschluss	z	1 151	138	–	–	1 151	138
	w	306	40	–	–	306	40
Kunst, Kunstwissenschaft	z	2 192	537	1 355	257	837	280
	w	1 401	347	844	168	557	179
Universitärer Abschluss (ohne Lehramtsprüfungen)	z	403	71	253	45	150	26
	w	294	59	168	35	126	24
darunter							
Bachelorabschluss	z	180	33	178	33	2	–
	w	114	23	112	23	2	–
Masterabschluss	z	147	26	–	–	147	26
	w	123	24	–	–	123	24

3 Bestandene Abschlussprüfungen in Berlin im Prüfungsjahr 2014 nach Fächer- und Prüfungsgruppen und Hochschularten

Fächergruppe des 1. Studienfaches — Prüfungsgruppe		Bestandene Abschlussprüfungen		Davon als			
		ins- gesamt	darunter Ausländer	Erstabschluss		weiterer Abschluss	
				ins- gesamt	darunter Ausländer	ins- gesamt	darunter Ausländer
Promotionen	z	59	9	–	–	59	9
	w	37	4	–	–	37	4
Lehramt	z	134	5	76	1	58	4
	w	103	4	59	1	44	3
darunter							
Bachelorabschluss	z	79	2	75	1	4	1
	w	62	2	58	1	4	1
Masterabschluss	z	51	3	–	–	51	3
	w	37	2	–	–	37	2
Künstlerischer Abschluss	z	1 152	402	610	165	542	237
	w	688	250	359	104	329	146
darunter							
Bachelorabschluss	z	318	102	297	92	21	10
	w	207	70	191	62	16	8
Masterabschluss	z	347	161	–	–	347	161
	w	211	99	–	–	211	99
Fachhochschulabschluss	z	444	50	416	46	28	4
	w	279	30	258	28	21	2
darunter							
Bachelorabschluss	z	421	47	416	46	5	1
	w	262	29	258	28	4	1
Masterabschluss	z	23	3	–	–	23	3
	w	17	1	–	–	17	1
Land insgesamt	z	30 302	4 214	17 918	1 665	12 384	2 549
	w	15 664	2 277	9 368	952	6 296	1 325

4 Bestandene Abschlussprüfungen in Berlin im Prüfungsjahr 2014 nach Fächergruppen



4 Bestandene Abschlussprüfungen nach Erststudium in Berlin im Prüfungsjahr 2014 nach Fächer- und Prüfungsgruppen, Fachsemestern und Hochschularten (ohne Lehramt)

Fächergruppe des 1. Studienfaches — Prüfungsgruppe	Ins- gesamt	Davon Abschluss im ... Fachsemester									ohne An- gabe
		4. u. nied- riger	5. und 6.	7. und 8.	9. und 10.	11. und 12.	13. und 14.	15. und 16.	17. u. höher		
Universitäten											
Sprach- und Kulturwissen- schaften	z	2 094	28	436	517	268	133	97	85	530	–
	w	1 521	19	347	399	187	88	72	67	342	–
Universitärer Abschluss	z	2 090	27	436	514	268	133	97	85	530	–
(ohne Lehramtsprüfungen)	w	1 517	18	347	396	187	88	72	67	342	–
darunter											
Bachelorabschluss	z	1 331	27	435	513	232	81	23	14	6	–
	w	991	18	346	396	158	50	11	8	4	–
Sonstiger Abschluss	z	4	1	–	3	–	–	–	–	–	–
	w	4	1	–	3	–	–	–	–	–	–
Sport	z	64	–	8	12	6	3	4	8	23	–
	w	22	–	5	5	3	1	–	1	7	–
Universitärer Abschluss	z	64	–	8	12	6	3	4	8	23	–
(ohne Lehramtsprüfungen)	w	22	–	5	5	3	1	–	1	7	–
darunter											
Bachelorabschluss	z	32	–	7	12	6	3	2	2	–	–
	w	13	–	4	5	3	1	–	–	–	–
Rechts-, Wirtschafts- und Sozialwissenschaften	z	2 248	33	426	698	490	304	124	64	109	–
	w	1 178	15	225	348	247	180	73	38	52	–
Universitärer Abschluss	z	2 248	33	426	698	490	304	124	64	109	–
(ohne Lehramtsprüfungen)	w	1 178	15	225	348	247	180	73	38	52	–
darunter											
Bachelorabschluss	z	1 521	33	416	681	286	76	21	5	3	–
	w	757	15	220	339	132	38	10	3	–	–
Mathematik, Naturwissenschaften	z	1 480	13	293	480	246	150	71	59	168	–
	w	560	2	116	200	87	65	22	15	53	–
Universitärer Abschluss	z	1 480	13	293	480	246	150	71	59	168	–
(ohne Lehramtsprüfungen)	w	560	2	116	200	87	65	22	15	53	–
darunter											
Bachelorabschluss	z	1 028	13	293	433	180	69	24	11	5	–
	w	354	2	116	168	43	14	7	3	1	–
Humanmedizin/Gesund- heitswissenschaften	z	934	3	71	39	73	327	305	68	48	–
	w	597	2	51	30	51	201	186	47	29	–
Universitärer Abschluss	z	934	3	71	39	73	327	305	68	48	–
(ohne Lehramtsprüfungen)	w	597	2	51	30	51	201	186	47	29	–
darunter											
Bachelorabschluss	z	129	3	71	39	12	4	–	–	–	–
	w	91	2	51	30	7	1	–	–	–	–
Veterinärmedizin	z	169	–	–	–	–	141	25	3	–	–
	w	144	–	–	–	–	120	22	2	–	–
Universitärer Abschluss	z	169	–	–	–	–	141	25	3	–	–
(ohne Lehramtsprüfungen)	w	144	–	–	–	–	120	22	2	–	–
Agrar-, Forst- und Ernäh- rungswissenschaften	z	96	–	22	38	19	4	8	2	3	–
	w	57	–	13	24	12	2	3	2	1	–
Universitärer Abschluss	z	96	–	22	38	19	4	8	2	3	–
(ohne Lehramtsprüfungen)	w	57	–	13	24	12	2	3	2	1	–
darunter											
Bachelorabschluss	z	95	–	22	38	19	4	8	2	2	–
	w	57	–	13	24	12	2	3	2	1	–

4 Bestandene Abschlussprüfungen nach Erststudium in Berlin im Prüfungsjahr 2014 nach Fächer- und Prüfungsgruppen, Fachsemestern und Hochschularten (ohne Lehramt)

Fächergruppe des 1. Studienfaches — Prüfungsgruppe	Ins- gesamt	Davon Abschluss im ... Fachsemester									
		4. u. nied- riger	5. und 6.	7. und 8.	9. und 10.	11. und 12.	13. und 14.	15. und 16.	17. u. höher	ohne An- gabe	
Hochschulen insgesamt											
Sprach- und Kulturwissen- schaften	z	2 416	28	532	718	285	139	99	85	530	–
	w	1 776	19	419	567	199	91	72	67	342	–
Universitärer Abschluss	z	2 090	27	436	514	268	133	97	85	530	–
(ohne Lehramtsprüfungen)	w	1 517	18	347	396	187	88	72	67	342	–
darunter											
Bachelorabschluss	z	1 331	27	435	513	232	81	23	14	6	–
	w	991	18	346	396	158	50	11	8	4	–
Fachhochschulabschluss	z	322	–	96	201	17	6	2	–	–	–
	w	255	–	72	168	12	3	–	–	–	–
darunter											
Bachelorabschluss	z	320	–	96	201	15	6	2	–	–	–
	w	254	–	72	168	11	3	–	–	–	–
Sonstiger Abschluss	z	4	1	–	3	–	–	–	–	–	–
	w	4	1	–	3	–	–	–	–	–	–
Sport	z	84	–	10	23	9	6	5	8	23	–
	w	24	–	6	6	3	1	–	1	7	–
Universitärer Abschluss	z	64	–	8	12	6	3	4	8	23	–
(ohne Lehramtsprüfungen)	w	22	–	5	5	3	1	–	1	7	–
darunter											
Bachelorabschluss	z	32	–	7	12	6	3	2	2	–	–
	w	13	–	4	5	3	1	–	–	–	–
Fachhochschulabschluss	z	20	–	2	11	3	3	1	–	–	–
	w	2	–	1	1	–	–	–	–	–	–
darunter											
Bachelorabschluss	z	20	–	2	11	3	3	1	–	–	–
	w	2	–	1	1	–	–	–	–	–	–
Rechts-, Wirtschafts- und Sozialwissenschaften	z	5 929	46	1 722	2 518	917	377	146	73	130	–
	w	3 443	19	923	1 593	503	217	84	43	61	–
Universitärer Abschluss	z	2 248	33	426	698	490	304	124	64	109	–
(ohne Lehramtsprüfungen)	w	1 178	15	225	348	247	180	73	38	52	–
darunter											
Bachelorabschluss	z	1 521	33	416	681	286	76	21	5	3	–
	w	757	15	220	339	132	38	10	3	–	–
Fachhochschulabschluss	z	3 681	13	1 296	1 820	427	73	22	9	21	–
	w	2 265	4	698	1 245	256	37	11	5	9	–
darunter											
Bachelorabschluss	z	3 576	13	1 235	1 808	416	69	20	8	7	–
	w	2 201	4	657	1 239	248	34	10	4	5	–
Mathematik, Naturwissen- schaften	z	2 112	13	539	739	327	176	78	65	175	–
	w	736	2	170	287	110	72	24	16	55	–
Universitärer Abschluss	z	1 480	13	293	480	246	150	71	59	168	–
(ohne Lehramtsprüfungen)	w	560	2	116	200	87	65	22	15	53	–
darunter											
Bachelorabschluss	z	1 028	13	293	433	180	69	24	11	5	–
	w	354	2	116	168	43	14	7	3	1	–

4 Bestandene Abschlussprüfungen nach Erststudium in Berlin im Prüfungsjahr 2014 nach Fächer- und Prüfungsgruppen, Fachsemestern und Hochschularten (ohne Lehramt)

Fächergruppe des 1. Studienfaches — Prüfungsgruppe	Ins- gesamt	Davon Abschluss im ... Fachsemester								
		4. u. nied- riger	5. und 6.	7. und 8.	9. und 10.	11. und 12.	13. und 14.	15. und 16.	17. u. höher	ohne An- gabe
Fachhochschulabschluss	z 632	–	246	259	81	26	7	6	7	–
	w 176	–	54	87	23	7	2	1	2	–
darunter										
Bachelorabschluss	z 632	–	246	259	81	26	7	6	7	–
	w 176	–	54	87	23	7	2	1	2	–
Humanmedizin/Gesund- heitswissenschaften	z 1 275	3	184	240	94	333	305	68	48	–
	w 862	2	131	193	69	205	186	47	29	–
Universitärer Abschluss	z 934	3	71	39	73	327	305	68	48	–
(ohne Lehramtsprüfungen)	w 597	2	51	30	51	201	186	47	29	–
darunter										
Bachelorabschluss	z 129	3	71	39	12	4	–	–	–	–
	w 91	2	51	30	7	1	–	–	–	–
Fachhochschulabschluss	z 341	–	113	201	21	6	–	–	–	–
	w 265	–	80	163	18	4	–	–	–	–
darunter										
Bachelorabschluss	z 340	–	113	201	21	5	–	–	–	–
	w 265	–	80	163	18	4	–	–	–	–
Veterinärmedizin	z 169	–	–	–	–	141	25	3	–	–
	w 144	–	–	–	–	120	22	2	–	–
Universitärer Abschluss	z 169	–	–	–	–	141	25	3	–	–
(ohne Lehramtsprüfungen)	w 144	–	–	–	–	120	22	2	–	–
Agrar-, Forst- und Ernäh- rungswissenschaften	z 199	1	55	85	39	6	8	2	3	–
	w 108	–	32	49	18	3	3	2	1	–
Universitärer Abschluss	z 96	–	22	38	19	4	8	2	3	–
(ohne Lehramtsprüfungen)	w 57	–	13	24	12	2	3	2	1	–
darunter										
Bachelorabschluss	z 95	–	22	38	19	4	8	2	2	–
	w 57	–	13	24	12	2	3	2	1	–
Fachhochschulabschluss	z 103	1	33	47	20	2	–	–	–	–
	w 51	–	19	25	6	1	–	–	–	–
darunter										
Bachelorabschluss	z 103	1	33	47	20	2	–	–	–	–
	w 51	–	19	25	6	1	–	–	–	–
Ingenieurwissenschaften	z 3 676	24	558	1 531	702	307	185	142	227	–
	w 965	7	169	418	170	73	49	42	37	–
Universitärer Abschluss	z 1 778	10	147	539	401	205	135	120	221	–
(ohne Lehramtsprüfungen)	w 500	6	53	169	107	51	42	35	37	–
darunter										
Bachelorabschluss	z 1 291	10	147	539	389	142	50	13	1	–
	w 356	6	53	169	100	24	2	2	–	–
Künstlerischer Abschluss	z 23	–	–	–	–	3	8	10	2	–
	w 10	–	–	–	–	3	2	5	–	–
Fachhochschulabschluss	z 1 875	14	411	992	301	99	42	12	4	–
	w 455	1	116	249	63	19	5	2	–	–
darunter										
Bachelorabschluss	z 1 838	–	401	992	301	95	38	7	4	–
	w 448	–	115	249	63	16	4	1	–	–
Kunst, Kunstwissenschaft	z 1 279	4	270	541	226	96	45	17	80	–
	w 785	3	176	315	139	55	26	14	57	–
Universitärer Abschluss	z 253	2	37	72	46	13	9	9	65	–
(ohne Lehramtsprüfungen)	w 168	2	20	45	31	8	7	8	47	–
darunter										
Bachelorabschluss	z 178	2	37	72	46	13	7	1	–	–
	w 112	2	20	45	31	8	5	1	–	–

4 Bestandene Abschlussprüfungen nach Erststudium in Berlin im Prüfungsjahr 2014 nach Fächer- und Prüfungsgruppen, Fachsemestern und Hochschularten (ohne Lehramt)

Fächergruppe des 1. Studienfaches — Prüfungsgruppe	Ins- gesamt	Davon Abschluss im ... Fachsemester									
		4. u. nied- riger	5. und 6.	7. und 8.	9. und 10.	11. und 12.	13. und 14.	15. und 16.	17. u. höher	ohne An- gabe	
Künstlerischer Abschluss	z	610	2	125	214	133	79	35	7	15	–
	w	359	1	91	107	82	44	19	5	10	–
darunter											
Bachelorabschluss	z	297	2	125	111	58	1	–	–	–	–
	w	191	1	91	61	38	–	–	–	–	–
Fachhochschulabschluss	z	416	–	108	255	47	4	1	1	–	–
	w	258	–	65	163	26	3	–	1	–	–
darunter											
Bachelorabschluss	z	416	–	108	255	47	4	1	1	–	–
	w	258	–	65	163	26	3	–	1	–	–
Land insgesamt	z	17 139	119	3 870	6 395	2 599	1 581	896	463	1 216	–
	w	8 843	52	2 026	3 428	1 211	837	466	234	589	–

5 Bestandene Lehramtsprüfungen in Berlin im Prüfungsjahr 2014 nach Fächergruppen und Fachsemestern

Fächergruppe des 1. Studienfaches — Prüfung	Ins- gesamt	Davon Abschluss im ... Fachsemester									
		4. u. nied- riger	5. und 6.	7. und 8.	9. und 10.	11. und 12.	13. und 14.	15. und 16.	17. u. höher	ohne Angabe	
Sprach- und Kulturwissen- schaften	z	792	211	269	187	60	23	7	4	12	19
	w	601	169	210	136	41	14	5	3	8	15
dar.: nach Erststudium	z	390	7	140	152	47	21	7	4	12	–
	w	296	5	117	112	34	12	5	3	8	–
LA Grund- und Hauptschulen	z	5	–	–	–	–	–	–	1	4	–
	w	4	–	–	–	–	–	–	1	3	–
LA Realschulen	z	3	–	–	–	–	–	1	–	1	1
	w	3	–	–	–	–	–	1	–	1	1
LA Gymnasien	z	24	–	1	–	–	–	–	1	7	15
	w	17	–	1	–	–	–	–	1	4	11
LA Berufliche Schulen	z	1	–	1	–	–	–	–	–	–	–
	w	1	–	1	–	–	–	–	–	–	–
LA Sonderschulen/Förder- schulen	z	9	–	5	–	–	1	–	–	–	3
	w	8	–	4	–	–	1	–	–	–	3
LA Bachelor	z	404	13	147	163	53	20	6	2	–	–
	w	303	8	123	119	37	11	4	1	–	–
LA Master Sek I/Primarstufe	z	156	124	28	2	2	–	–	–	–	–
	w	130	106	21	2	1	–	–	–	–	–
LA Master Gymnasium	z	190	74	87	22	5	2	–	–	–	–
	w	135	55	60	15	3	2	–	–	–	–
Sport	z	71	18	15	10	11	7	2	2	6	–
	w	21	4	8	2	3	2	1	–	1	–
dar.: nach Erststudium	z	36	–	4	9	7	6	2	2	6	–
	w	12	–	4	2	2	2	1	–	1	–
LA Realschulen	z	1	–	–	–	–	–	–	–	1	–
	w	–	–	–	–	–	–	–	–	–	–
LA Gymnasien	z	5	–	–	–	–	–	1	–	4	–
	w	2	–	–	–	–	–	1	–	1	–
LA Bachelor	z	34	–	5	10	9	6	1	2	1	–
	w	11	–	4	2	3	2	–	–	–	–
LA Master Sek I/Primarstufe	z	2	2	–	–	–	–	–	–	–	–
	w	1	1	–	–	–	–	–	–	–	–
LA Master Gymnasium	z	29	16	10	–	2	1	–	–	–	–
	w	7	3	4	–	–	–	–	–	–	–
Rechts-, Wirtschafts- und Sozialwissenschaften	z	190	64	33	52	25	10	4	1	1	–
	w	117	45	22	23	15	8	3	–	1	–
dar.: nach Erststudium	z	94	1	16	39	22	10	4	1	1	–
	w	55	1	10	19	13	8	3	–	1	–
LA Realschulen	z	1	–	–	–	–	–	–	–	1	–
	w	1	–	–	–	–	–	–	–	1	–
LA Gymnasien	z	2	–	–	–	–	1	–	1	–	–
	w	1	–	–	–	–	1	–	–	–	–
LA Bachelor	z	104	3	17	48	23	9	4	–	–	–
	w	59	2	11	22	14	7	3	–	–	–
LA Master Sek I/Primarstufe	z	42	38	4	–	–	–	–	–	–	–
	w	35	31	4	–	–	–	–	–	–	–
LA Master Gymnasium	z	41	23	12	4	2	–	–	–	–	–
	w	21	12	7	1	1	–	–	–	–	–

5 Bestandene Lehramtsprüfungen in Berlin im Prüfungsjahr 2014 nach Fächergruppen und Fachsemestern

Fächergruppe des 1. Studienfaches — Prüfung	Ins- gesamt	Davon Abschluss im ... Fachsemester									
		4. u. nied- riger	5. und 6.	7. und 8.	9. und 10.	11. und 12.	13. und 14.	15. und 16.	17. u. höher	ohne Angabe	
Mathematik,	z	283	62	79	93	31	6	5	3	2	2
Naturwissenschaften	w	166	43	46	51	17	5	3	–	1	–
dar.: nach Erststudium	z	151	5	31	72	29	4	5	3	2	–
	w	87	4	21	40	15	3	3	–	1	–
LA Realschulen	z	4	–	1	–	–	–	1	1	1	–
	w	3	–	1	–	–	–	1	–	1	–
LA Gymnasien	z	9	–	6	–	–	–	1	–	–	2
	w	5	–	5	–	–	–	–	–	–	–
LA Berufliche Schulen	z	1	–	–	–	–	–	–	–	1	–
	w	–	–	–	–	–	–	–	–	–	–
LA Bachelor	z	157	5	35	77	29	6	3	2	–	–
	w	89	4	21	42	15	5	2	–	–	–
LA Master Sek I/Primarstufe	z	14	14	–	–	–	–	–	–	–	–
	w	12	12	–	–	–	–	–	–	–	–
LA Master Gymnasium	z	98	43	37	16	2	–	–	–	–	–
	w	57	27	19	9	2	–	–	–	–	–
Agrar-, Forst- und Ernährungs- wissenschaften	z	7	1	1	5	–	–	–	–	–	–
	w	3	1	–	2	–	–	–	–	–	–
dar.: nach Erststudium	z	6	–	1	5	–	–	–	–	–	–
	w	2	–	–	2	–	–	–	–	–	–
LA Bachelor	z	6	–	1	5	–	–	–	–	–	–
	w	2	–	–	2	–	–	–	–	–	–
LA Master Gymnasium	z	1	1	–	–	–	–	–	–	–	–
	w	1	1	–	–	–	–	–	–	–	–
Ingenieurwissenschaften	z	54	10	18	13	8	3	2	–	–	–
	w	28	4	12	7	4	1	–	–	–	–
dar.: nach Erststudium	z	26	–	4	9	8	3	2	–	–	–
	w	14	–	3	6	4	1	–	–	–	–
LA Bachelor	z	28	–	5	10	8	3	2	–	–	–
	w	16	–	4	7	4	1	–	–	–	–
LA Master Gymnasium	z	26	10	13	3	–	–	–	–	–	–
	w	12	4	8	–	–	–	–	–	–	–
Kunst, Kunstwissenschaft	z	134	29	39	48	10	2	2	–	1	3
	w	103	25	31	33	7	1	2	–	1	3
dar.: nach Erststudium	z	76	–	26	38	8	1	2	–	1	–
	w	59	–	21	28	6	1	2	–	1	–
LA Realschulen	z	4	–	–	–	–	–	–	–	1	3
	w	4	–	–	–	–	–	–	–	1	3
LA Bachelor	z	79	1	28	39	8	1	2	–	–	–
	w	62	1	23	29	6	1	2	–	–	–
LA Master Sek I/Primarstufe	z	29	24	5	–	–	–	–	–	–	–
	w	24	21	3	–	–	–	–	–	–	–
LA Master Gymnasium	z	22	4	6	9	2	1	–	–	–	–
	w	13	3	5	4	1	–	–	–	–	–
Lehramtsprüfungen insgesamt	z	1 531	395	454	408	145	51	22	10	22	24
	w	1 039	291	329	254	87	31	14	3	12	18
dar.: nach Erststudium	z	779	13	222	324	121	45	22	10	22	–
	w	525	10	176	209	74	27	14	3	12	–

Anlagen

1 Hochschulen in Berlin nach der Trägerschaft

Hochschule	Trägerschaft	
	öffentlicher Träger/ freier Träger	Träger
Universitäten		
Freie Universität	öffentlich	Land Berlin
Technische Universität	öffentlich	Land Berlin
Humboldt-Universität	öffentlich	Land Berlin
Charité-Universitätsmedizin	öffentlich	Land Berlin
ESCP Europe Wirtschaftshochschule	freier Träger	privat
ESMT European School of Management and Technology	freier Träger	privat
Hertie School of Governance	freier Träger	privat
Steinbeis-Hochschule	freier Träger	privat
Deutsche Universität für Weiterbildung	freier Träger	privat
International Psychoanalytic University	freier Träger	privat
Psychologische Hochschule	freier Träger	privat
Bard Collage Berlin, a Liberal Arts University	freier Träger	privat
Kunsthochschulen		
Universität der Künste	öffentlich	Land Berlin
Kunsthochschule Berlin-Weißensee	öffentlich	Land Berlin
Hochschule für Musik "Hanns Eisler"	öffentlich	Land Berlin
Hochschule für Schauspielkunst "Ernst Busch"	öffentlich	Land Berlin
ESMOD Internationale Kunsthochschule für Mode	freier Träger	privat
Fachhochschulen (ohne Verwaltungs-FH)		
Beuth Hochschule für Technik	öffentlich	Land Berlin
Hochschule für Technik und Wirtschaft	öffentlich	Land Berlin
Hochschule für Wirtschaft und Recht	öffentlich	Land Berlin
Alice Salomon Hochschule	öffentlich	Land Berlin
Evangelische Hochschule	freier Träger	Kirche
Katholische Hochschule für Sozialwesen	freier Träger	Kirche
SRH Hochschule	freier Träger	privat
Mediadesign Hochschule	freier Träger	privat
Berliner Technische Kunsthochschule, Standort Berlin	freier Träger	privat
EBC Hochschule	freier Träger	privat
Touro College	freier Träger	privat
bbw Hochschule	freier Träger	privat
IB-Hochschule	freier Träger	privat
Hochschule für Gesundheit u. Sport, Technik u. Kunst, Standort Berlin	freier Träger	privat
Design Akademie, SRH Hochschule für Kommunikation und Design	freier Träger	privat
Best-Sabel-Hochschule	freier Träger	privat
Akkon-Hochschule	freier Träger	privat
HS für Medien, Kommunikation und Wirtschaft, Standort Berlin	freier Träger	privat
DEKRA Hochschule	freier Träger	privat
Quadriga Hochschule	freier Träger	privat
SRH Hochschule der populären Künste, Standort Berlin	freier Träger	privat
German Open Business School	freier Träger	privat
HS für Wirtschaft, Technik u. Kultur, Standort Berlin	freier Träger	privat
Business School	freier Träger	privat
Medical School Berlin	freier Träger	privat
GA Hochschule der digitalen Gesellschaft	freier Träger	privat
Hochschule für angewandte Pädagogik	freier Träger	privat
AMD Akademie Mode & Design Idstein, Standort Berlin	freier Träger	privat
Bau International	freier Träger	privat
Hochschule Fresenius Idstein, Standort Berlin	freier Träger	privat
Verwaltungsfachhochschulen		
Fachhochschule des Bundes für öffentliche Verwaltung	öffentlich	Bund
- Fachbereich Sozialversicherung		
- Fachbereich Auswärtige Angelegenheiten		

2 Zuordnung der Abschlussprüfungen zu den Prüfungsgruppen in der bundeseinheitlichen Studenten- und Prüfungsstatistik (Stand Wintersemester 2014/2015)

<u>Prüfungsgruppe</u>	<u>Abschlussprüfung</u>
Universitärer Abschluss (ohne Lehramtsprüfungen)	<ul style="list-style-type: none">* MagisterLizentiat* Kirchliche Prüfung* Staatsexamen/1. Staatsprüfung (ohne Lehramts- und ohne staatliche Laufbahnprüfung – VerwFH)Staatsexamen (einphasige Ausbildung)Fakultätsprüfung* Diplom (U)Diplom I (U-GH) (wissenschaftliches Kurzstudium in integrierten Studiengängen an Gesamthochschulen)* Diplom (U) – Dolmetscher* Diplom (U) – ÜbersetzerAkademisch geprüfter ÜbersetzerDiplom (U) – Lehrer* Bachelor an UniversitätenBachelor (U) – (Lehrer)* Bachelor (U) – Mehr-Fächer-Bachelor ohne LehramtsoptionBachelor (U) – Mehr-Fächer-Bachelor mit Lehramtsoption* Master an Universitäten (Abschlussprüfung vorausgesetzt)Master (U) – (Lehrer)* Master (U) – (Mehr-Fächer-Master)Abschlussprüfung ohne akademischen Grad
Promotionen	<ul style="list-style-type: none">* Promotion (Abschlussprüfung vorausgesetzt)Promotion ohne vorausgesetzte Abschlussprüfung
Lehramts-, Bachelor- und Masterprüfungen an Grund- und Hauptschulen/Primarstufe	<ul style="list-style-type: none">* LA Grund- und HauptschulenLA Bachelor Grund- und HauptschulenLA Master Grund- und HauptschulenLA GrundschulenLA Bachelor GrundschulenLA Master GrundschulenLA HauptschulenLA Bachelor HauptschulenLA Master HauptschulenLA Grundstufe/PrimarstufeLA Bachelor Grundstufe/PrimarstufeLA Master Grundstufe/Primarstufe
Lehramts-, Bachelor- und Masterprüfungen Stufenübergreifende Prüfung Sekundarstufe I/Grundschulen bzw. Primarstufe	<ul style="list-style-type: none">LA Sekundarstufe I/PrimarstufeLA Bachelor Sekundarstufe I/Primarstufe* LA Master Sekundarstufe I/Primarstufe (in Berlin: Regelstudienzeit 2 Semester für Klasse 1 bis 10, bei Sonderpädagogik 3 Semester Regelstudienzeit)LA Grundschulen/Sekundarstufe ILA Bachelor Grundschulen/Sekundarstufe ILA Master Grundschulen/Sekundarstufe I
Lehramts-, Bachelor- und Masterprüfungen an Realschulen / Sekundarstufe I	<ul style="list-style-type: none">* LA RealschulenLA Bachelor RealschulenLA Master RealschulenLA Haupt- und Realschulen/Unterstufe und Mittelstufe GymnasienLA Bachelor Haupt- und Realschulen/Unterstufe und Mittelstufe GymnasienLA Master Haupt- und Realschulen/Unterstufe und Mittelstufe GymnasienLA Mittelstufe/Sekundarstufe ILA Bachelor Mittelstufe/Sekundarstufe ILA Master Mittelstufe/Sekundarstufe I

2 Zuordnung der Abschlussprüfungen zu den Prüfungsgruppen in der bundeseinheitlichen Studenten- und Prüfungsstatistik (Stand Wintersemester 2014/2015)

<u>Prüfungsgruppe</u>	<u>Abschlussprüfung</u>
Lehramts-, Bachelor- und Masterprüfungen Stufenübergreifende Prüfung Sekundarstufe II/Sekundarstufe I	LA Sekundarstufe II/Sekundarstufe I LA Bachelor Sekundarstufe II/Sekundarstufe I LA Master Sekundarstufe II/Sekundarstufe I
Lehramts-, Bachelor- und Masterprüfungen an Gymnasien/Sekundarstufe II, allgemein bildende Schulen	* LA Gymnasien LA Bachelor Gymnasien * LA Master Gymnasien (in Berlin: Regelstudienzeit 4 Semester für Klasse 7 bis 13) LA Oberstufe/Sekundarstufe II, allgemein bildende Schulen LA Bachelor Oberstufe/Sekundarstufe II, allgemein bildende Schulen LA Master Oberstufe/Sekundarstufe II, allgemein bildende Schulen
Lehramts-, Bachelor- und Masterprüfungen an Sonderschulen/Förderschulen	* LA Sonderschulen/Förderschulen LA Bachelor Sonderschulen/Förderschulen LA Master Sonderschulen/Förderschulen
Lehramts-, Bachelor- und Masterprüfungen an Beruflichen Schulen/Sekundarstufe II, berufliche Schulen	* LA Berufliche Schulen LA Bachelor Berufliche Schulen LA Master Berufliche Schulen LA Oberstufe/Sekundarstufe II, berufliche Schulen LA Bachelor Oberstufe/Sekundarstufe II, berufliche Schulen LA Master Oberstufe/Sekundarstufe II, berufliche Schulen
LA Bachelor	* LA Bachelor (soweit keine Differenzierung möglich) (in Berlin: bis zum Erreichen des Bachelor keine Differenzierung nach Schulstufen möglich)
LA Master	LA Master (soweit keine Differenzierung möglich)
Sonstige LÄ nach Schularten/Schulstufen	Sonstige Staatsprüfungen nach Schularten/Schulstufen
Künstlerischer Abschluss	* Diplom (KH) Akademiebrief (KH) * Bühnen-/Konzert-/Opernreifeprüfung Privatmusiklehrerprüfung Kirchenmusikprüfung A Kirchenmusikprüfung B Solistenprüfung Staatliche Prüfung für künstlerische Abschlüsse * Meisterschüler Kunstpädagogische Prüfung * Bachelor an Kunsthochschulen * Master an Kunsthochschulen (Abschlussprüfung vorausgesetzt) * Sonstiger künstlerischer Abschluss
Fachhochschulabschluss	* Diplom (FH) Diplom (FH) – Dolmetscher Diplom (FH) – Übersetzer * Staatliche Laufbahnprüfung (VerwFH) * Bachelor an Fachhochschulen * Master an Fachhochschulen (Abschlussprüfung vorausgesetzt) * Sonstiger FH – Abschluss
Sonstiger Abschluss	* Abschlusszeugnis/Zertifikat * Sonstiger Abschluss in Deutschland Abschlussprüfung im Ausland

Die mit * gekennzeichneten Abschlussprüfungen wurden im Prüfungsjahr 2014 im Land Berlin abgelegt.

Das Amt für Statistik Berlin-Brandenburg

Das Amt für Statistik Berlin-Brandenburg ist für beide Länder die zentrale Dienstleistungseinrichtung auf dem Gebiet der amtlichen Statistik. Das Amt erbringt Serviceleistungen im Bereich Information und Analyse für die breite Öffentlichkeit, für alle gesellschaftlichen Gruppen sowie für Kunden aus Verwaltung und Politik, Wirtschaft und Wissenschaft. Kerngeschäft des Amtes ist die Durchführung der gesetzlich angeordneten amtlichen Statistiken für Berlin und Brandenburg. Das Amt erhebt die Daten, bereitet sie auf, interpretiert und analysiert sie und veröffentlicht die Ergebnisse. Die Grundversorgung aller Nutzer mit statistischen Informationen erfolgt unentgeltlich, im Wesentlichen über das Internet und den Informationsservice. Daneben werden nachfrage- und zielgruppenorientierte Standardauswertungen zu Festpreisen angeboten. Kundenspezifische Aufbereitung / Beratung zu kostendeckenden Preisen ergänzt das Spektrum der Informationsbereitstellung.

Amtliche Statistik im Verbund

Die Statistiken werden bundesweit nach einheitlichen Konzepten, Methoden und Verfahren arbeitsteilig erstellt. Die statistischen Ämter der Länder sind dabei grundsätzlich für die Durchführung der Erhebungen, für die Aufbereitung und Veröffentlichung der Länderergebnisse zuständig. Durch diese Kooperation in einem „Statistikverbund“ entstehen für alle Länder vergleichbare und zu einem Bundesergebnis zusammenführbare Erhebungsergebnisse.

Produkte und Dienstleistungen

Informationsservice

info@statistik-bbb.de
mit statistischen Informationen für jedermann und Beratung sowie maßgeschneiderte Aufbereitungen von Daten über Berlin und Brandenburg. Auskunft, Beratung, Pressedienst sowie Fachbibliothek.

Standort Potsdam

Behlerstraße 3a, 14467 Potsdam
Tel. 0331 8173 - 1777
Fax 030 9028 - 4091
Mo – Do 9 – 15 Uhr, Fr 9 – 14 Uhr

Standort Berlin

Alt-Friedrichsfelde 60, 10315 Berlin
Bibliothek
Tel. 030 9021 - 3540
Mo – Do 9 – 15 Uhr, Fr 9 – 14 Uhr

Internet-Angebot

www.statistik-berlin-brandenburg.de
mit aktuellen Daten, Pressemitteilungen, Statistischen Berichten zum kostenlosen Herunterladen, regionalstatistischen Informationen, Wahlstatistiken und -analysen sowie einem Überblick über das gesamte Leistungsspektrum des Amtes.

Statistische Jahrbücher

mit einer Vielzahl von Tabellen aus nahezu allen Arbeitsgebieten der amtlichen Statistik.

Statistische Berichte

mit Ergebnissen der einzelnen Statistiken in Tabellen in tiefer sachlicher Gliederung und Grafiken zur Veranschaulichung von Entwicklungen und Strukturen. Mit dieser Reihe werden die bisherigen Veröffentlichungen Statistischer Berichte aus dem Landesbetrieb für Datenverarbeitung und Statistik Land Brandenburg sowie dem Statistischen Landesamt Berlin fortgesetzt.

Datenangebot aus dem Sachgebiet

Informationen zu dieser Veröffentlichung

Referat 14C
Tel. 0331 8173 1144
Fax 0331 8173 1911
hochschulen@statistik-bbb.de

Weitere Veröffentlichungen zum Thema

Statistische Berichte:

- Studierende an Hochschulen
B III 1
- Personal und Personalstellen an Hochschulen
B III 4