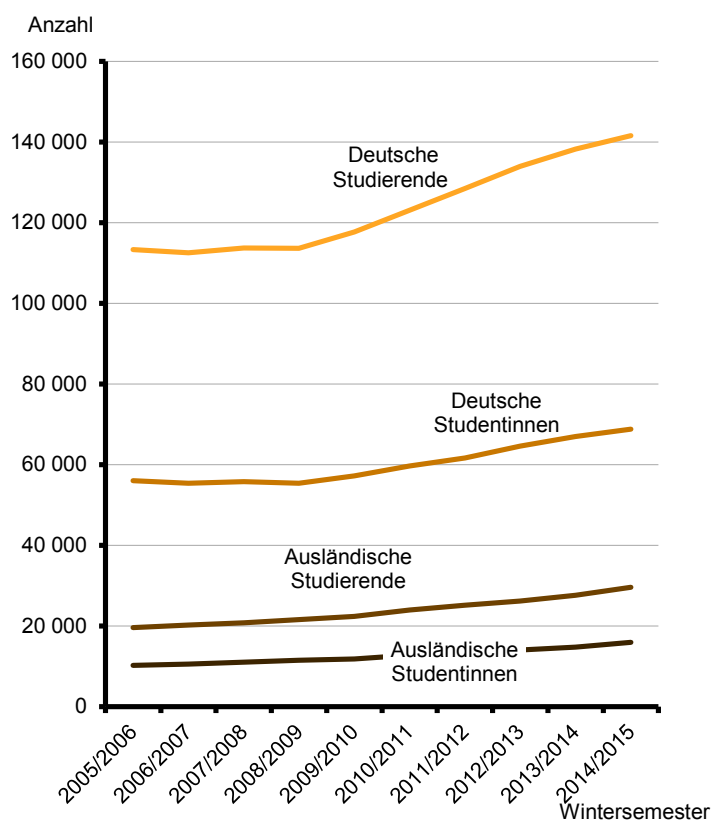


# Statistischer Bericht

B III 1 – j / 14

## Studierende an Hochschulen in Berlin Wintersemester 2014/2015

Deutsche und ausländische Studierende in Berlin in den vergangenen zehn Wintersemestern



## Impressum

**Statistischer Bericht**  
B III 1 – jährlich

Erscheinungsfolge: jährlich  
Erschienen im **Juni 2015**

## Herausgeber

**Amt für Statistik** Berlin-Brandenburg  
Behlerstraße 3a  
14467 Potsdam  
info@statistik-bbb.de  
www.statistik-berlin-brandenburg.de

Tel. 0331 8173 - 1777  
Fax 030 9028 - 4091

**Amt für Statistik** Berlin-Brandenburg,  
Potsdam, 2015

## Zeichenerklärung

0 weniger als die Hälfte von 1  
in der letzten besetzten Stelle,  
jedoch mehr als nichts  
– nichts vorhanden  
... Angabe fällt später an  
( ) Aussagewert ist eingeschränkt  
/ Zahlenwert nicht sicher genug  
• Zahlenwert unbekannt oder  
geheim zu halten  
x Tabellenfach gesperrt  
p vorläufige Zahl  
r berichtigte Zahl  
s geschätzte Zahl  
w weiblich  
z zusammen



*Dieses Werk ist unter einer Creative Commons Lizenz  
vom Typ Namensnennung 3.0 Deutschland zugänglich.  
Um eine Kopie dieser Lizenz einzusehen, konsultieren Sie  
<http://creativecommons.org/licenses/by/3.0/de/>*

**Inhaltsverzeichnis**

	Seite		Seite
Vorbemerkungen	4		
<b>Grafiken</b>			
Anteil der Studierenden in den einzelnen Hochschularten im Wintersemester 2014/2015	7		
Deutsche und ausländische Studierende in den vergangenen zehn Wintersemestern	8		
Studienanfänger nach ausgewählten Hochschularten in den vergangenen zehn Studienjahren	9		
Am zahlreichsten vertretene ausländische Nationalitäten im Wintersemester 2014/2015	43		
<b>Tabellen</b>			
1 Zusammenfassende Übersicht über Studierende im Wintersemester 2014/2015 nach Hochschularten	6	9 Studierende im Wintersemester 2014/2015 nach dem Land des Erwerbs der Hochschulzugangsberechtigung und Hochschulen	36
2 Studierende in den vergangenen zehn Wintersemestern nach Hochschularten	7	10 Ausländische Studierende im Wintersemester 2014/2015 nach Hochschularten	42
3 Ausländische Studierende in den vergangenen zehn Wintersemestern nach Hochschularten	8	11 Studierende im Wintersemester 2014/2015 nach Fächergruppen und angestrebten Abschlüssen	44
4 Studienanfänger im 1. Studiengang in den vergangenen zehn Studienjahren nach Hochschularten	9		
5 Studierende und Studienanfänger im Wintersemester 2014/2015 nach Hochschularten und Hochschulen	10	<b>Anlagen</b>	
6 Studierende und Studienanfänger im 1. Studiengang im Wintersemester 2014/2015 nach Fächergruppen und Hochschularten	12	1 Zuordnung der Studienbereiche zu den Fächergruppen	49
7 Studierende im Wintersemester 2014/2015 nach Fächergruppen, Fach- und Hochschulsemestern, Hochschularten und Hochschulen	14	2 Hochschulen in Berlin nach der Trägerschaft	50
8 Studierende und Studienanfänger im Wintersemester 2014/2015 nach Hochschularten und Altersgruppen	34		

## Vorbemerkungen

### Allgemeine Angaben zur Statistik

Die Erhebungen über die Studierenden an Hochschulen ist Teil der bundeseinheitlichen Hochschulstatistik.

Auskunftspflichtig sind die Hochschulverwaltungen. In die Erhebung einbezogen sind alle staatlichen und staatlich anerkannten Hochschulen des Landes Berlin. Das Erhebungs- und Aufbereitungsprogramm ist so gestaltet, dass die erhobenen Daten für Entscheidungen im Bund, in den Ländern und in den Hochschulen selbst herangezogen werden können. Die Ergebnisse der Studentenstatistik sind außerdem für die verschiedensten öffentlichen und privaten Einrichtungen von Bedeutung, unter anderem für die Hochschulrektorenkonferenz, die Ständige Konferenz der Kultusminister und den Wissenschaftsrat. Gleichzeitig werden sie als Grundlage für Analysen, Prognosen und andere wissenschaftliche Darstellungen sowie für soziodemographische und bildungspolitische Untersuchungen verwendet.

Die Statistiken werden jährlich, jeweils zu Beginn des Wintersemesters auf der Basis der Verwaltungsunterlagen der Hochschulen als Totalerhebungen durchgeführt. Die Studienanfänger werden außerdem in den Sommersemestern erhoben.

### Rechtsgrundlage

Erhoben werden die Tatbestände gemäß § 3 Abs. 1 Nr. 1 des Gesetzes über die Statistik für das Hochschulwesen (Hochschulstatistikgesetz – HStatG) vom 02. November 1990 (BGBl. I S. 2414) in Verbindung mit dem Gesetz über die Statistik für Bundeszwecke (Bundesstatistikgesetz – BStatG) vom 22. Januar 1987 (BGBl. I S. 462, 565) und dem Gesetz über die Hochschulen im Land Berlin (Berliner Hochschulgesetz – BerlHG) vom 26. Juli 2011 (GVBl. S. 378), in den jeweils gültigen Fassungen.

### Berichtskreis

Auskunftspflichtig sind die Hochschulen lt. Anlage 2.

### Definitionen

#### • Hochschulen

Alle nach Landesrecht anerkannten Universitäten, Kunsthochschulen, Fachhochschulen und Verwaltungsfachhochschulen unabhängig von der Trägerschaft.

#### • Studierende

In einem Fachstudium als Haupthörer oder als Nebenhörer eingeschriebene Personen ohne Beurlaubte, Gasthörer und Studienkollegiaten.

#### • Hörerstatus

##### Haupthörer

sind nur an einer Hochschule eingeschrieben oder – bei Mehrfacheinschreibungen im selben Studiengang – derjenigen Hochschule als Haupthörer zugeordnet, an der sie schwerpunktmäßig studieren.

##### Nebenhörer

sind als Haupthörer an einer anderen Hochschule und zusätzlich an der meldenden Hochschule eingeschrieben. Statistisch werden sie an der Hochschule der zweiten Einschreibung erfasst.

#### • Studienanfänger

Studierende, im ersten Hochschulsesemester (Erstimmatri-

#### • Bildungsinländer

sind die ausländischen Studierenden, die ihre Hochschulzugangsberechtigung in Deutschland, aber nicht an einem Studienkolleg und nicht an einer deutschen Hochschule im Ausland erworben haben.

#### • Bildungsausländer

sind die ausländischen Studierenden, die ihre Hochschulzugangsberechtigung im Ausland oder an einem Studienkolleg in Deutschland erworben haben

#### • Semester

Teil des Studienjahres sowie Maß für die Dauer und zeitliche Gliederung des Studiums.

#### Berichtssemester

Sommer- oder Wintersemester des Jahres, auf das sich die vorliegenden Ergebnisse beziehen.

#### Hochschulsesemester

geben die gesamte bisherige Verweilzeit an Hochschulen in der Bundesrepublik Deutschland an. Sie müssen sich nicht auf das Studienfach im Erhebungssemester beziehen.

#### Fachsemester

im Studiengang verbrachte Studienzeiten (einschließlich des Berichtssemesters) im Hinblick auf die angestrebte Abschlussprüfung; dazu können auch Semester aus einem früheren Studium oder aus einem Auslandsstudium gehören, sofern sie angerechnet werden.

#### • Studienjahr

Überwiegend beginnen die Studenten ihr Studium im Wintersemester; in ausgewählten Studiengängen ist dies auch im Sommersemester möglich. Bundesweit wird daher bei der Betrachtung der Studienanfänger oft vom Studienjahr ausgegangen.

Das Studienjahr setzt sich zusammen aus dem Sommersemester und dem folgenden Wintersemester (z. B. Studienjahr 2014: Sommersemester 2014 und Wintersemester 2014/2015).

#### • Studiengang

Als Studiengang wird eine durch Studien- und Prüfungsordnungen geregelte berufsqualifizierende Hochschulausbildung bezeichnet.

In der Statistik wird der Studiengang als Kombination der angestrebten Abschlussprüfung mit bis zu drei Studienfächern erfasst. Die Auswertungen in diesem Bericht beziehen sich immer auf den ersten Studiengang.

- **Fächergruppe/Studienbereich/Studienfach**

Für die Studentenstatistik werden die Fachbezeichnungen einem bundeseinheitlichen Fächerschlüssel zugeordnet. Mehrere verwandte Fächer sind in der Systematik zu Studienbereichen und diese zu neun großen Fächergruppen zusammengefasst (Anlage).

Die in diesem Bericht vorliegenden Auswertungen beziehen sich immer auf die Fächergruppe des ersten Studienfachs.

- **Art des Studiums**

- **Erststudium**

Studierende, die in einem Studiengang eingeschrieben sind und noch keine Abschlussprüfung an einer Hochschule bestanden haben, befinden sich im Erststudium.

- **Weiteres Studium**

Zweitstudium, Aufbaustudium, Konsekutives Masterstudium, Ergänzungs- und Erweiterungsstudium, Weiterbildungsstudium, Promotionsstudium

- **Studienkollegiaten**

Personen mit einer im Ausland erworbenen Hochschulzugangsberechtigung, welche nicht unmittelbar zum Studium in Deutschland berechtigt, können in einer so genannten Feststellungsprüfung die zusätzlichen Leistungsnachweise erbringen. Die Vorbereitung für diese Prüfung erfolgt an einem Studienkolleg.

## 1 Zusammenfassende Übersicht über Studierende im Wintersemester 2014/2015 nach Hochschularten

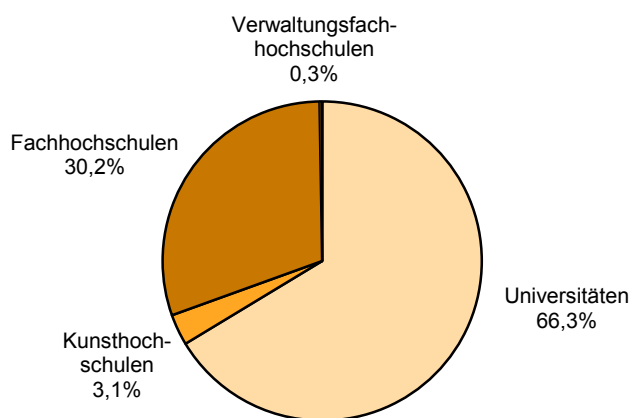
Merkmal		Insgesamt	Davon an			
			Universitäten	Kunsthochschulen	Fachhochschulen (ohne VerwFH)	Verwaltungsfachhochschulen
Studierende insgesamt	z	171 263	113 615	5 383	51 789	476
	w	84 748	56 864	3 216	24 331	337
davon						
Haupt Hörer	z	168 513	111 382	5 355	51 300	476
	w	83 167	55 518	3 201	24 111	337
Neben Hörer	z	2 750	2 233	28	489	–
	w	1 581	1 346	15	220	–
Studienanfänger und zwar						
im 1. Hochschulsemester	z	25 432	16 142	886	8 233	171
	w	13 497	8 677	570	4 129	121
im 1. Fachsemester	z	42 627	28 705	1 564	12 187	171
	w	22 344	15 314	982	5 927	121
Ausländische Studierende	z	29 625	20 948	1 932	6 743	2
	w	15 943	11 350	1 207	3 385	1
nachrichtlich						
Studienkollegiaten	z	368	316	–	52	–
	w	180	157	–	23	–
			darunter Hochschulen in öffentlicher Trägerschaft			
Studierende insgesamt	z	150 403	105 620	5 142	39 165	476
	w	73 263	53 297	3 002	16 627	337
davon						
Haupt Hörer	z	147 654	103 387	5 114	38 677	476
	w	71 683	51 951	2 987	16 408	337
Neben Hörer	z	2 749	2 233	28	488	–
	w	1 580	1 346	15	219	–
Studienanfänger und zwar						
im 1. Hochschulsemester	z	22 171	15 283	788	5 929	171
	w	11 516	8 253	483	2 659	121
im 1. Fachsemester	z	38 072	27 283	1 461	9 157	171
	w	19 615	14 615	891	3 988	121
Ausländische Studierende	z	26 745	19 628	1 799	5 316	2
	w	14 434	10 794	1 086	2 553	1
nachrichtlich						
Studienkollegiaten	z	368	316	–	52	–
	w	180	157	–	23	–

## 2 Studierende in den vergangenen zehn Wintersemestern nach Hochschularten

Wintersemester	Insgesamt	Davon an			
		Universitäten	Kunsthochschulen	Fachhochschulen <sup>1</sup>	Verwaltungsfachhochschulen
Studierende zusammen					
2005/2006	133 024	98 591	5 103	27 160	2 170
2006/2007	132 822	97 612	4 899	28 221	2 090
2007/2008	134 504	97 822	4 861	29 569	2 252
2008/2009	135 327	96 945	4 820	30 808	2 754
2009/2010	140 070	98 544	4 846	36 294	386
2010/2011	147 030	102 066	4 995	39 542	427
2011/2012	153 694	105 463	5 031	42 731	469
2012/2013	160 220	108 330	5 113	46 323	454
2013/2014	165 923	110 842	5 173	49 453	455
2014/2015	171 263	113 615	5 383	51 789	476
darunter weiblich					
2005/2006	66 275	51 033	2 929	10 948	1 365
2006/2007	65 982	50 435	2 833	11 452	1 262
2007/2008	66 927	50 604	2 854	12 120	1 349
2008/2009	66 977	49 450	2 832	13 113	1 582
2009/2010	69 066	49 782	2 829	16 214	241
2010/2011	72 437	51 364	2 869	17 932	272
2011/2012	75 195	52 517	2 925	19 461	292
2012/2013	78 702	54 000	2 984	21 427	291
2013/2014	81 785	55 272	3 050	23 156	307
2014/2015	84 748	56 864	3 216	24 331	337

<sup>1</sup> ohne Verwaltungsfachhochschulen

### Anteil der Studierenden in den einzelnen Hochschularten im Wintersemester 2014/2015

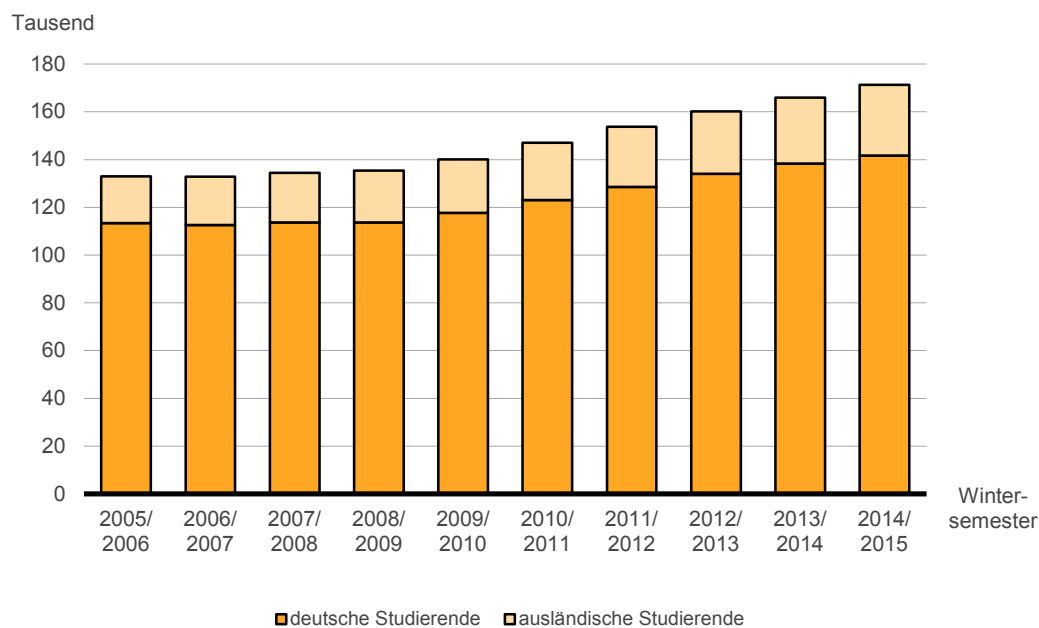


### 3 Ausländische Studierende in den vergangenen zehn Wintersemestern nach Hochschularten

Wintersemester	Insgesamt	Davon an			
		Universitäten	Kunsthochschulen	Fachhochschulen <sup>1</sup>	Verwaltungsfachhochschulen
Ausländer zusammen					
2005/2006	19 664	15 851	1 205	2 562	46
2006/2007	20 229	16 276	1 207	2 701	45
2007/2008	20 785	16 490	1 218	3 007	70
2008/2009	21 629	16 945	1 299	3 290	95
2009/2010	22 366	17 364	1 403	3 599	–
2010/2011	23 952	18 349	1 518	4 085	–
2011/2012	25 159	18 865	1 596	4 698	–
2012/2013	26 233	19 150	1 693	5 389	1
2013/2014	27 650	19 815	1 826	6 008	1
2014/2015	29 625	20 948	1 932	6 743	2
darunter weiblich					
2005/2006	10 241	8 436	712	1 054	39
2006/2007	10 591	8 706	730	1 118	37
2007/2008	11 074	9 007	748	1 269	50
2008/2009	11 560	9 212	792	1 488	68
2009/2010	11 834	9 351	840	1 643	–
2010/2011	12 763	9 970	897	1 896	–
2011/2012	13 474	10 269	966	2 239	–
2012/2013	14 067	10 363	1 036	2 668	–
2013/2014	14 785	10 625	1 136	3 024	–
2014/2015	15 943	11 350	1 207	3 385	1

<sup>1</sup> ohne Verwaltungsfachhochschulen

### Deutsche und ausländische Studierende in den vergangenen zehn Wintersemestern



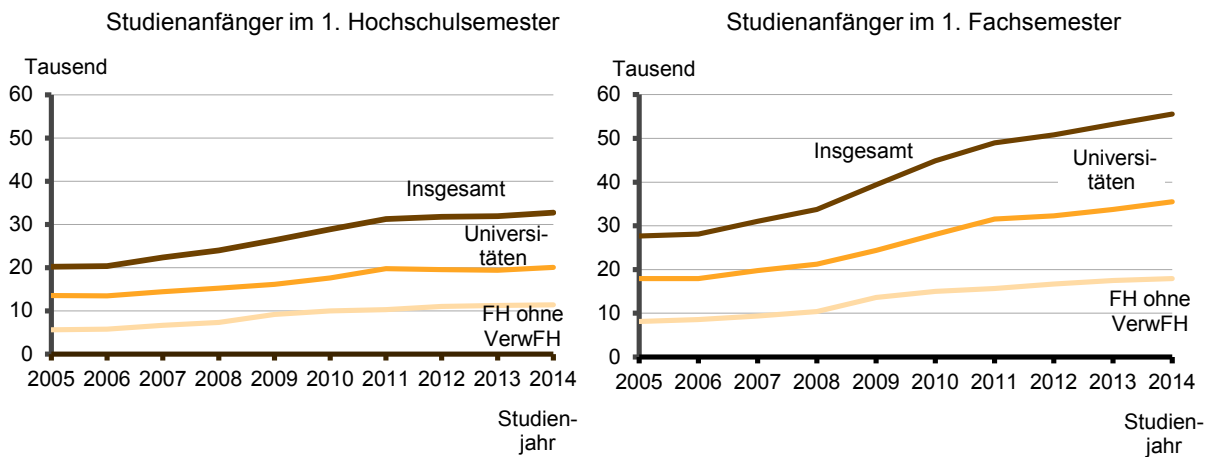


#### 4 Studienanfänger im 1. Studiengang in den vergangenen zehn Studienjahren nach Hochschularten

Studienjahr (Sommer- u. folgendes Wintersemester)	Insgesamt	Davon an			
		Universitäten	Kunsthochschulen	Fachhochschulen <sup>1</sup>	Verwaltungsfachhochschulen
Studienanfänger im 1. Hochschulsemester					
2005	20 175	13 542	585	5 598	450
2006	20 318	13 443	627	5 724	524
2007	22 339	14 416	622	6 630	671
2008	23 967	15 207	752	7 335	673
2009	26 326	16 142	844	9 181	159
2010	28 850	17 615	1 104	9 967	164
2011	31 234	19 711	1 075	10 298	150
2012	31 745	19 512	1 078	10 980	175
2013	31 877	19 398	1 066	11 222	191
2014	32 670	20 018	1 117	11 364	171
Studienanfänger im 1. Fachsemester					
2005	27 654	17 951	969	8 093	641
2006	28 122	17 886	932	8 534	770
2007	31 041	19 778	976	9 362	925
2008	33 721	21 201	1 141	10 383	996
2009	39 381	24 362	1 296	13 564	159
2010	44 836	28 049	1 647	14 976	164
2011	48 960	31 513	1 644	15 653	150
2012	50 786	32 251	1 693	16 667	175
2013	53 196	33 704	1 810	17 491	191
2014	55 583	35 508	1 954	17 950	171

<sup>1</sup> ohne Verwaltungsfachhochschulen

#### Studienanfänger nach ausgewählten Hochschularten in den vergangenen zehn Studienjahren



5 Studierende und Studienanfänger im Wintersemester 2014/2015 nach Hochschularten und Hochschulen

Hochschulart Hochschule	Studie- rende	Davon						
		Deutsche			Ausländer			
		zu- sammen	Studienanfänger und zwar im		zu- sammen	Studienanfänger und zwar im		
			1. Hoch- schul- semester	1. Fach- semester		1. Hoch- schul- semester	1. Fach- semester	
<b>Universitäten</b>	z	113 615	92 667	10 087	22 158	20 948	6 055	6 547
	w	56 864	45 514	5 191	11 561	11 350	3 486	3 753
Freie Universität	z	34 512	27 501	3 329	7 480	7 011	2 286	2 805
	w	20 307	15 934	2 063	4 519	4 373	1 478	1 814
Technische Universität	z	32 272	26 193	2 836	6 049	6 079	1 351	1 767
	w	10 442	8 126	926	2 122	2 316	540	729
Humboldt-Universität	z	32 117	26 750	3 118	6 959	5 367	1 841	1 353
	w	18 282	14 878	1 770	3 996	3 404	1 149	862
Charité-Universitätsmedizin	z	6 719	5 548	301	619	1 171	221	251
	w	4 266	3 565	188	412	701	139	161
ESCP Europe	z	178	121	5	14	57	3	–
Wirtschaftshochschule	w	62	38	1	9	24	2	–
ESMT European School of Management and Technology	z	191	62	6	36	129	93	105
	w	63	20	3	10	43	31	37
Hertie School of Governance	z	352	139	22	84	213	130	143
	w	172	63	10	35	109	72	77
Steinbeis-Hochschule	z	6 344	5 614	413	756	730	58	64
	w	2 658	2 396	195	351	262	28	30
Deutsche Universität für Weiterbildung	z	158	112	–	1	46	–	–
	w	59	44	–	1	15	–	–
International Psychoanalytic University	z	573	530	51	137	43	6	13
	w	410	374	31	89	36	5	12
Psychologische Hochschule	z	96	89	1	17	7	1	2
	w	78	71	–	12	7	1	2
Bard College, a Liberal Arts University	z	103	8	5	6	95	65	44
	w	65	5	4	5	60	41	29
<b>Kunsthochschulen</b>	z	5 383	3 451	358	922	1 932	528	642
	w	3 216	2 009	224	566	1 207	346	416
Universität der Künste	z	3 615	2 475	224	655	1 140	292	367
	w	2 088	1 398	135	395	690	184	229
Kunsthochschule	z	783	537	48	139	246	81	99
Berlin-Weißensee	w	540	358	33	89	182	55	67
Hochschule für Musik "Hanns Eisler"	z	513	167	21	39	346	71	88
	w	248	77	9	17	171	35	44
Hochschule für Schauspielkunst "Ernst Busch"	z	231	164	25	45	67	26	29
	w	126	83	13	28	43	19	22
ESMOD Internationale Kunsthochschule für Mode	z	241	108	40	44	133	58	59
	w	214	93	34	37	121	53	54
<b>Fachhochschulen (ohne Verwaltungs-FH)</b>	z	51 789	45 046	6 358	9 992	6 743	1 875	2 195
	w	24 331	20 946	3 156	4 782	3 385	973	1 145
Beuth Hochschule für Technik	z	12 485	11 075	1 228	2 408	1 410	233	352
	w	3 883	3 359	402	771	524	91	143
Hochschule für Technik und Wirtschaft	z	13 260	11 076	1 543	2 264	2 184	587	665
	w	5 001	4 046	560	819	955	246	282
Hochschule für Wirtschaft und Recht	z	9 998	8 615	1 456	2 317	1 383	523	569
	w	5 233	4 422	785	1 197	811	306	331
Alice Salomon Hochschule	z	3 422	3 083	250	455	339	109	127
	w	2 510	2 247	187	347	263	82	98
Evangelische Hochschule	z	1 270	1 213	161	217	57	14	19
	w	984	939	127	171	45	11	15
Katholische Hochschule für Sozialwesen	z	1 372	1 312	156	222	60	10	11
	w	1 070	1 019	128	175	51	7	8
SRH Hochschule	z	753	510	95	152	243	84	94
	w	178	121	41	67	57	33	40

5 Studierende und Studienanfänger im Wintersemester 2014/2015 nach Hochschularten und Hochschulen

Hochschulart Hochschule		Studie- rende	Davon					
			Deutsche			Ausländer		
			zu- sammen	Studienanfänger und zwar im		zu- sammen	Studienanfänger und zwar im	
				1. Hoch- schul- semester	1. Fach- semester		1. Hoch- schul- semester	1. Fach- semester
Mediadesign Hochschule	z	1 314	1 184	201	259	130	32	41
	w	823	739	139	174	84	21	28
Berliner Technische Kunsthoch- schule, Standort Berlin	z	453	261	31	38	192	67	64
	w	276	152	17	23	124	41	41
Touro College	z	150	72	16	23	78	16	17
	w	65	28	9	12	37	7	8
bbw Hochschule	z	1 213	1 066	191	229	147	30	40
	w	652	546	113	139	106	19	27
IB-Hochschule	z	438	389	53	64	49	12	12
	w	339	304	44	53	35	8	8
Hochschule für Gesundheit und Sport, Technik und Kunst, Standort Berlin	z	559	524	109	112	35	14	15
	w	276	256	45	48	20	6	6
Design Akademie, SRH Hochschule für Kommunikation und Design	z	289	234	30	59	55	23	24
	w	189	150	19	38	39	18	18
Best-Sabel-Hochschule	z	192	163	31	33	29	9	9
	w	122	104	23	24	18	6	6
Akkon-Hochschule	z	318	305	94	114	13	11	11
	w	183	177	56	67	6	5	5
Hochschule für Medien, Kommunik. und Wirtschaft, Standort Berlin	z	536	488	100	118	48	13	20
	w	345	310	68	82	35	11	15
DEKRA Hochschule	z	422	384	75	94	38	5	6
	w	212	188	44	54	24	4	4
Quadriga Hochschule	z	123	92	-	-	31	-	-
	w	64	44	-	-	20	-	-
SRH Hochschule der populären Künste, Standort Berlin	z	499	450	68	88	49	9	11
	w	162	140	29	38	22	8	8
German open Business School	z	668	644	45	24	24	2	1
	w	382	367	29	16	15	2	1
Hochschule für Wirtschaft, Technik und Kultur, Standort Berlin	z	365	339	83	123	26	11	12
	w	256	240	58	83	16	8	9
Business School	z	686	653	99	224	33	12	20
	w	353	332	55	123	21	10	16
Medical School	z	594	567	132	218	27	11	17
	w	484	459	110	179	25	11	16
GA Hochschule der digitalen Gesellschaft	z	19	13	7	8	6	4	4
	w	6	3	3	3	3	2	2
Hochschule für angewandte Pädagogik	z	62	62	33	43	-	-	-
	w	29	29	16	21	-	-	-
AMD Akademie für Mode & Design, Standort Berlin	z	263	232	43	46	31	8	8
	w	230	205	35	38	25	6	6
Bau International	z	40	14	12	14	26	26	26
	w	13	9	8	9	4	4	4
Hochschule Fresenius Idstein, Standort Berlin	z	26	26	16	26	-	-	-
	w	11	11	6	11	-	-	-
<b>Verwaltungsfachhochschulen</b>	z	476	474	170	170	2	1	1
	w	337	336	120	120	1	1	1
FH des Bundes für öffentliche Verwaltung								
- Fachbereich Sozialversicherung	z	363	361	127	127	2	1	1
	w	257	256	88	88	1	1	1
- Fachbereich Auswärtige Angelegenheiten	z	113	113	43	43	-	-	-
	w	80	80	32	32	-	-	-
<b>Berlin insgesamt</b>	z	171 263	141 638	16 973	33 242	29 625	8 459	9 385
	w	84 748	68 805	8 691	17 029	15 943	4 806	5 315

**6 Studierende und Studienanfänger im 1. Studiengang im Wintersemester 2014/2015 nach Fächergruppen und Hochschularten**

Fächergruppe des 1. Studienfaches	Studierende	Davon						
		Deutsche			Ausländer			
		zu- sammen	Studienanfänger und zwar im		zu- sammen	Studienanfänger und zwar im		
			1. Hoch- schul- semester	1. Fach- semester		1. Hoch- schul- semester	1. Fach- semester	
Universitäten								
Sprach- und Kulturwissenschaften	z	28 938	23 463	2 512	6 601	5 475	1 862	1 817
	w	19 601	15 847	1 828	4 588	3 754	1 256	1 242
Sport	z	790	743	77	192	47	12	12
	w	299	284	30	67	15	4	4
Rechts-, Wirtschafts- und Sozialwissenschaften	z	23 730	18 605	2 195	4 262	5 125	1 872	1 936
	w	11 893	8 926	1 139	2 137	2 967	1 140	1 191
Mathematik, Naturwissenschaften	z	24 485	20 699	2 794	5 783	3 786	902	1 098
	w	8 970	7 328	982	2 206	1 642	377	482
Humanmedizin/Gesundheitswissenschaften	z	7 610	6 381	361	698	1 229	225	255
	w	4 829	4 096	225	458	733	142	164
Veterinärmedizin	z	1 611	1 442	176	229	169	31	36
	w	1 351	1 238	144	191	113	22	26
Agrar-, Forst- und Ernährungswissenschaften	z	1 813	1 466	59	210	347	102	80
	w	977	788	36	122	189	61	50
Ingenieurwissenschaften	z	19 921	15 933	1 413	3 060	3 988	816	1 077
	w	5 665	4 323	443	990	1 342	314	413
Kunst, Kunstwissenschaft	z	3 130	2 489	343	706	641	202	181
	w	2 253	1 773	255	517	480	142	136
Außerhalb der Studienbereichsgliederung	z	1 587	1 446	157	417	141	31	55
	w	1 026	911	109	285	115	28	45
<b>Fächergruppen zusammen</b>	z	113 615	92 667	10 087	22 158	20 948	6 055	6 547
	w	56 864	45 514	5 191	11 561	11 350	3 486	3 753
Kunsthochschulen								
Sprach- und Kulturwissenschaften	z	6	5	–	–	1	1	1
	w	5	4	–	–	1	1	1
Rechts-, Wirtschafts- und Sozialwissenschaften	z	5	5	–	–	–	–	–
	w	1	1	–	–	–	–	–
Ingenieurwissenschaften	z	384	283	25	57	101	32	39
	w	172	115	12	22	57	18	24
Kunst, Kunstwissenschaft	z	4 988	3 158	333	865	1 830	495	602
	w	3 038	1 889	212	544	1 149	327	391
<b>Fächergruppen zusammen</b>	z	5 383	3 451	358	922	1 932	528	642
	w	3 216	2 009	224	566	1 207	346	416
Fachhochschulen (ohne Verwaltungsfachhochschulen)								
Sprach- und Kulturwissenschaften	z	2 258	2 108	348	610	150	42	55
	w	1 670	1 549	245	439	121	33	44
Sport	z	226	219	42	49	7	2	2
	w	64	62	9	11	2	–	–
Rechts-, Wirtschafts- und Sozialwissenschaften	z	22 397	19 230	2 709	4 200	3 167	1 040	1 146
	w	13 234	11 325	1 669	2 534	1 909	624	694
Mathematik, Naturwissenschaften	z	5 070	4 436	584	968	634	104	154
	w	1 543	1 249	189	303	294	45	71
Humanmedizin/Gesundheitswissenschaften	z	1 970	1 876	336	416	94	40	43
	w	1 482	1 414	251	312	68	26	29
Agrar-, Forst- und Ernährungswissenschaften	z	747	703	105	210	44	11	15
	w	347	318	54	107	29	8	10
Ingenieurwissenschaften	z	15 830	13 729	1 791	2 990	2 101	456	590
	w	3 970	3 360	468	748	610	129	180

**6 Studierende und Studienanfänger im 1. Studiengang im Wintersemester 2014/2015 nach Fächergruppen und Hochschularten**

Fächergruppe des 1. Studienfaches	Studie- rende	Davon						
		Deutsche			Ausländer			
		zu- sammen	Studienanfänger und zwar im		zu- sammen	Studienanfänger und zwar im		
			1. Hoch- schul- semester	1. Fach- semester		1. Hoch- schul- semester	1. Fach- semester	
Kunst, Kunstwissenschaft	z	3 273	2 738	440	546	535	169	179
	w	2 015	1 665	268	325	350	106	115
Außerhalb der Studienbereichs- gliederung	z	18	7	3	3	11	11	11
	w	6	4	3	3	2	2	2
<b>Fächergruppen zusammen</b>	z	51 789	45 046	6 358	9 992	6 743	1 875	2 195
	w	24 331	20 946	3 156	4 782	3 385	973	1 145
Verwaltungsfachhochschulen								
Rechts-, Wirtschafts- und Sozial- wissenschaften	z	476	474	170	170	2	1	1
	w	337	336	120	120	1	1	1
<b>Fächergruppen zusammen</b>	z	476	474	170	170	2	1	1
	w	337	336	120	120	1	1	1
Hochschulen insgesamt								
Sprach- und Kulturwissenschaften	z	31 202	25 576	2 860	7 211	5 626	1 905	1 873
	w	21 276	17 400	2 073	5 027	3 876	1 290	1 287
Sport	z	1 016	962	119	241	54	14	14
	w	363	346	39	78	17	4	4
Rechts-, Wirtschafts- und Sozial- wissenschaften	z	46 608	38 314	5 074	8 632	8 294	2 913	3 083
	w	25 465	20 588	2 928	4 791	4 877	1 765	1 886
Mathematik, Naturwissenschaften	z	29 555	25 135	3 378	6 751	4 420	1 006	1 252
	w	10 513	8 577	1 171	2 509	1 936	422	553
Humanmedizin/Gesundheits- wissenschaften	z	9 580	8 257	697	1 114	1 323	265	298
	w	6 311	5 510	476	770	801	168	193
Veterinärmedizin	z	1 611	1 442	176	229	169	31	36
	w	1 351	1 238	144	191	113	22	26
Agrar-, Forst- und Ernährungs- wissenschaften	z	2 560	2 169	164	420	391	113	95
	w	1 324	1 106	90	229	218	69	60
Ingenieurwissenschaften	z	36 135	29 945	3 229	6 107	6 190	1 304	1 706
	w	9 807	7 798	923	1 760	2 009	461	617
Kunst, Kunstwissenschaft	z	11 391	8 385	1 116	2 117	3 006	866	962
	w	7 306	5 327	735	1 386	1 979	575	642
Außerhalb der Studienbereichs- gliederung	z	1 605	1 453	160	420	152	42	66
	w	1 032	915	112	288	117	30	47
<b>Fächergruppen zusammen</b>	z	171 263	141 638	16 973	33 242	29 625	8 459	9 385
	w	84 748	68 805	8 691	17 029	15 943	4 806	5 315

**7 Studierende im Wintersemester 2014/2015 nach Fächergruppen, Fach- und Hochschulseestern, Hochschularten und Hochschulen**

Fächergruppe des 1. Studienfaches (F=Fachsemester; H=Hochschulsesemester)	Studie- rende	Davon im ... Semester								
		1. oder 2.	3. oder 4.	5. oder 6.	7. oder 8.	9. oder 10.	11. oder 12.	13. oder 14.	15. oder höheren	
<b>Universitäten zusammen</b>										
Sprach- und Kulturwissen- schaften	F z	28 938	9 122	6 717	5 297	3 127	1 604	910	605	1 556
	w	19 601	6 275	4 636	3 745	2 107	1 012	583	372	871
	H z	28 938	4 723	3 093	2 745	2 941	2 933	2 583	2 217	7 703
	w	19 601	3 308	2 132	1 932	2 066	2 091	1 798	1 510	4 764
Sport	F z	790	211	181	152	108	58	32	20	28
	w	299	75	78	61	36	18	11	6	14
	H z	790	100	105	106	105	92	73	55	154
	w	299	38	49	40	34	34	31	18	55
Rechts-, Wirtschafts- und Sozialwissenschaften	F z	23 730	7 482	5 738	3 969	2 551	1 546	893	428	1 123
	w	11 893	3 863	2 871	2 025	1 222	765	441	207	499
	H z	23 730	4 861	3 382	2 739	2 787	2 621	2 030	1 467	3 843
	w	11 893	2 601	1 709	1 411	1 342	1 338	1 021	741	1 730
Mathematik, Naturwissenschaften	F z	24 485	8 358	5 414	4 211	2 692	1 324	673	445	1 368
	w	8 970	3 314	2 092	1 575	915	450	223	113	288
	H z	24 485	4 180	2 837	2 546	2 605	2 306	2 130	1 945	5 936
	w	8 970	1 582	1 069	896	925	877	817	739	2 065
Humanmedizin/Gesundheits- wissenschaften	F z	7 610	1 619	1 466	1 144	878	697	814	570	422
	w	4 829	1 055	951	724	554	457	506	350	232
	H z	7 610	987	1 095	937	845	739	789	717	1 501
	w	4 829	645	731	603	516	464	510	438	922
Veterinärmedizin	F z	1 611	333	283	290	240	220	184	27	34
	w	1 351	273	227	251	200	184	161	24	31
	H z	1 611	244	180	198	193	169	159	100	368
	w	1 351	190	140	168	162	137	137	89	328
Agrar-, Forst- und Ernährungs- wissenschaften	F z	1 813	382	548	317	224	128	76	44	94
	w	977	222	296	186	120	59	38	15	41
	H z	1 813	198	223	175	200	186	187	161	483
	w	977	116	119	97	104	99	111	95	236
Ingenieurwissenschaften	F z	19 921	5 312	4 408	3 603	2 428	1 168	691	420	1 891
	w	5 665	1 700	1 343	1 027	631	290	166	120	388
	H z	19 921	2 638	2 247	2 138	2 216	2 032	2 061	1 733	4 856
	w	5 665	862	673	581	595	585	647	504	1 218
Kunst, Kunstwissenschaft	F z	3 130	927	679	610	368	215	121	53	157
	w	2 253	682	483	448	259	158	80	38	105
	H z	3 130	584	362	320	321	290	278	217	758
	w	2 253	426	269	223	240	201	191	165	538
Außerhalb der Studien- bereichsgliederung	F z	1 587	506	403	266	175	104	46	22	65
	w	1 026	353	266	180	100	58	24	8	37
	H z	1 587	205	195	174	204	182	180	136	311
	w	1 026	153	130	122	123	119	106	86	187
<b>Fächergruppen zusammen</b>	F z	113 615	34 252	25 837	19 859	12 791	7 064	4 440	2 634	6 738
	w	56 864	17 812	13 243	10 222	6 144	3 451	2 233	1 253	2 506
	H z	113 615	18 720	13 719	12 078	12 417	11 550	10 470	8 748	25 913
	w	56 864	9 921	7 021	6 073	6 107	5 945	5 369	4 385	12 043

**7 Studierende im Wintersemester 2014/2015 nach Fächergruppen, Fach- und Hochschulsesemestern, Hochschularten und Hochschulen**

Fächergruppe des 1. Studienfaches (F=Fachsemester; H=Hochschulsemester)		Studie- rende	Davon im ... Semester							
			1. oder 2.	3. oder 4.	5. oder 6.	7. oder 8.	9. oder 10.	11. oder 12.	13. oder 14.	15. oder höheren
Freie Universität										
Sprach- und Kulturwissen- schaften	F z	11 844	4 144	2 373	2 179	1 291	657	362	234	604
	w	7 972	2 866	1 642	1 540	840	383	212	137	352
	H z	11 844	2 170	1 320	1 191	1 298	1 178	1 048	801	2 838
	w	7 972	1 532	897	843	903	815	713	530	1 739
Sport	F z	4	–	–	–	–	–	–	1	3
	w	3	–	–	–	–	–	–	–	3
	H z	4	–	–	–	–	–	–	–	4
	w	3	–	–	–	–	–	–	–	3
Rechts-, Wirtschafts- und Sozialwissenschaften	F z	9 151	2 987	1 749	1 533	998	627	441	235	581
	w	5 001	1 713	973	846	508	320	237	123	281
	H z	9 151	1 939	995	928	1 031	955	821	705	1 777
	w	5 001	1 147	565	526	549	514	468	384	848
Mathematik, Naturwissenschaften	F z	9 110	2 883	2 071	1 779	1 155	518	269	143	292
	w	3 947	1 326	950	780	464	200	94	47	86
	H z	9 110	1 337	1 076	1 064	1 123	906	873	725	2 006
	w	3 947	622	520	457	483	392	381	301	791
Veterinärmedizin	F z	1 611	333	283	290	240	220	184	27	34
	w	1 351	273	227	251	200	184	161	24	31
	H z	1 611	244	180	198	193	169	159	100	368
	w	1 351	190	140	168	162	137	137	89	328
Kunst, Kunstwissenschaft	F z	2 081	637	377	406	248	154	86	39	134
	w	1 583	493	285	325	184	120	55	30	91
	H z	2 081	373	224	220	222	190	175	142	535
	w	1 583	293	169	170	178	139	133	114	387
Außerhalb der Studien- bereichsgliederung	F z	711	233	181	118	72	52	18	9	28
	w	450	161	121	76	36	27	9	3	17
	H z	711	95	93	73	98	78	73	61	140
	w	450	66	62	52	54	51	45	37	83
<b>Fächergruppen zusammen</b>	F z	34 512	11 217	7 034	6 305	4 004	2 228	1 360	688	1 676
	w	20 307	6 832	4 198	3 818	2 232	1 234	768	364	861
	H z	34 512	6 158	3 888	3 674	3 965	3 476	3 149	2 534	7 668
	w	20 307	3 850	2 353	2 216	2 329	2 048	1 877	1 455	4 179

**7 Studierende im Wintersemester 2014/2015 nach Fächergruppen, Fach- und Hochschulsesemestern, Hochschularten und Hochschulen**

Fächergruppe des 1. Studienfaches (F=Fachsemester; H=Hochschulsemester)	Studie- rende	Davon im ... Semester								
		1. oder 2.	3. oder 4.	5. oder 6.	7. oder 8.	9. oder 10.	11. oder 12.	13. oder 14.	15. oder höheren	
Technische Universität										
Sprach- und Kulturwissen- schaften	F z	2 223	540	376	350	262	133	84	49	429
	w	1 359	334	243	242	166	79	55	32	208
	H z	2 223	180	117	110	191	214	217	212	982
	w	1 359	121	73	76	125	148	146	129	541
Rechts-, Wirtschafts- und Sozialwissenschaften	F z	1 832	600	344	251	188	138	54	36	221
	w	903	311	178	133	96	60	27	18	80
	H z	1 832	314	191	155	165	184	168	111	544
	w	903	166	99	85	91	88	80	55	239
Mathematik, Naturwissenschaften	F z	8 306	3 206	1 636	1 242	806	403	234	143	636
	w	2 422	1 089	451	342	200	114	54	34	138
	H z	8 306	1 648	902	782	833	778	703	682	1 978
	w	2 422	502	228	205	222	247	215	222	581
Ingenieurwissenschaften	F z	19 747	5 293	4 360	3 553	2 413	1 144	674	420	1 890
	w	5 647	1 698	1 339	1 023	629	286	164	120	388
	H z	19 747	2 621	2 201	2 092	2 206	2 012	2 039	1 731	4 845
	w	5 647	860	670	579	594	583	644	503	1 214
Außerhalb der Studien- bereichsgliederung	F z	164	32	41	30	22	8	6	3	22
	w	111	20	31	22	15	4	4	2	13
	H z	164	9	12	18	29	18	18	12	48
	w	111	8	9	12	23	12	9	9	29
<b>Fächergruppen zusammen</b>	F z	32 272	9 671	6 757	5 426	3 691	1 826	1 052	651	3 198
	w	10 442	3 452	2 242	1 762	1 106	543	304	206	827
	H z	32 272	4 772	3 423	3 157	3 424	3 206	3 145	2 748	8 397
	w	10 442	1 657	1 079	957	1 055	1 078	1 094	918	2 604



**7 Studierende im Wintersemester 2014/2015 nach Fächergruppen, Fach- und Hochschulsesemestern, Hochschularten und Hochschulen**

Fächergruppe des 1. Studienfaches (F=Fachsemester; H=Hochschulsemester)	Studie- rende	Davon im ... Semester								
		1. oder 2.	3. oder 4.	5. oder 6.	7. oder 8.	9. oder 10.	11. oder 12.	13. oder 14.	15. oder höheren	
Humboldt-Universität										
Sprach- und Kulturwissen- schaften	F z	14 115	4 195	3 773	2 585	1 494	769	454	322	523
	w	9 724	2 908	2 606	1 829	1 043	514	310	203	311
	H z	14 115	2 220	1 545	1 342	1 365	1 469	1 259	1 159	3 756
	w	9 724	1 555	1 083	942	979	1 073	887	815	2 390
Sport	F z	786	211	181	152	108	58	32	19	25
	w	296	75	78	61	36	18	11	6	11
	H z	786	100	105	106	105	92	73	55	150
	w	296	38	49	40	34	34	31	18	52
Rechts-, Wirtschafts- und Sozialwissenschaften	F z	6 716	1 752	1 703	1 176	809	564	295	114	303
	w	3 580	943	910	624	446	317	147	58	135
	H z	6 716	1 320	932	774	733	792	570	423	1 172
	w	3 580	756	521	409	391	453	292	227	531
Mathematik, Naturwissenschaften	F z	6 926	2 217	1 640	1 166	731	403	170	159	440
	w	2 570	885	679	448	251	136	75	32	64
	H z	6 926	1 157	799	669	645	618	553	536	1 949
	w	2 570	447	310	231	219	236	220	215	692
Agrar-, Forst- und Ernährungs- wissenschaften	F z	1 813	382	548	317	224	128	76	44	94
	w	977	222	296	186	120	59	38	15	41
	H z	1 813	198	223	175	200	186	187	161	483
	w	977	116	119	97	104	99	111	95	236
Kunst, Kunstwissenschaft	F z	1 049	290	302	204	120	61	35	14	23
	w	670	189	198	123	75	38	25	8	14
	H z	1 049	211	138	100	99	100	103	75	223
	w	670	133	100	53	62	62	58	51	151
Außerhalb der Studien- bereichsgliederung	F z	712	241	181	118	81	44	22	10	15
	w	465	172	114	82	49	27	11	3	7
	H z	712	101	90	83	77	86	89	63	123
	w	465	79	59	58	46	56	52	40	75
<b>Fächergruppen zusammen</b>	F z	32 117	9 288	8 328	5 718	3 567	2 027	1 084	682	1 423
	w	18 282	5 394	4 881	3 353	2 020	1 109	617	325	583
	H z	32 117	5 307	3 832	3 249	3 224	3 343	2 834	2 472	7 856
	w	18 282	3 124	2 241	1 830	1 835	2 013	1 651	1 461	4 127
Charite-Universitätsmedizin										
Humanmedizin/Gesundheits- wissenschaften	F z	6 719	1 374	1 102	948	803	689	813	568	422
	w	4 266	903	713	602	510	452	505	349	232
	H z	6 719	810	801	764	744	700	772	681	1 447
	w	4 266	521	519	490	456	445	505	425	905
<b>Fächergruppen zusammen</b>	F z	6 719	1 374	1 102	948	803	689	813	568	422
	w	4 266	903	713	602	510	452	505	349	232
	H z	6 719	810	801	764	744	700	772	681	1 447
	w	4 266	521	519	490	456	445	505	425	905
ESCP Europe Wirtschaftshochschule										
Rechts-, Wirtschafts- und Sozialwissenschaften	F z	178	14	138	9	5	6	3	1	2
	w	62	9	44	5	1	2	-	1	-
	H z	178	10	32	1	34	22	50	4	25
	w	62	5	14	-	11	5	21	-	6
<b>Fächergruppen zusammen</b>	F z	178	14	138	9	5	6	3	1	2
	w	62	9	44	5	1	2	-	1	-
	H z	178	10	32	1	34	22	50	4	25
	w	62	5	14	-	11	5	21	-	6

**7 Studierende im Wintersemester 2014/2015 nach Fächergruppen, Fach- und Hochschulseestern, Hochschularten und Hochschulen**

Fächergruppe des 1. Studienfaches (F=Fachsemester; H=Hochschulsesemester)		Studie- rende	Davon im ... Semester								
			1. oder 2.	3. oder 4.	5. oder 6.	7. oder 8.	9. oder 10.	11. oder 12.	13. oder 14.	15. oder höheren	
ESMT European School of Management and Technology											
Rechts-, Wirtschafts- und Sozialwissenschaften	F z	191	191	-	-	-	-	-	-	-	-
	w	63	63	-	-	-	-	-	-	-	-
	H z	191	112	27	8	13	14	10	4	3	
	w	63	39	9	4	4	3	2	-	2	
<b>Fächergruppen zusammen</b>	F z	191	191	-	-	-	-	-	-	-	
	w	63	63	-	-	-	-	-	-	-	
	H z	191	112	27	8	13	14	10	4	3	
	w	63	39	9	4	4	3	2	-	2	
Hertie School of Governance											
Rechts-, Wirtschafts- und Sozialwissenschaften	F z	352	228	107	15	2	-	-	-	-	
	w	172	112	53	7	-	-	-	-	-	
	H z	352	154	49	33	40	25	19	13	19	
	w	172	83	21	16	16	12	10	4	10	
<b>Fächergruppen zusammen</b>	F z	352	228	107	15	2	-	-	-	-	
	w	172	112	53	7	-	-	-	-	-	
	H z	352	154	49	33	40	25	19	13	19	
	w	172	83	21	16	16	12	10	4	10	
Steinbeis-Hochschule											
Rechts-, Wirtschafts- und Sozialwissenschaften	F z	5 160	1 703	1 644	917	529	209	100	42	16	
	w	2 063	710	699	384	165	65	30	7	3	
	H z	5 160	1 006	1 103	803	763	627	384	194	280	
	w	2 063	404	465	359	277	263	146	66	83	
Mathematik, Naturwissenschaften	F z	138	52	67	19	-	-	-	-	-	
	w	28	14	12	2	-	-	-	-	-	
	H z	138	38	60	30	4	3	-	1	2	
	w	28	11	11	3	1	1	-	-	1	
Humanmedizin/Gesundheits- wissenschaften	F z	872	245	356	185	75	8	1	2	-	
	w	549	152	232	114	44	5	1	1	-	
	H z	872	177	288	173	100	38	15	33	48	
	w	549	124	208	113	59	18	3	12	12	
Ingenieurwissenschaften	F z	174	19	48	50	15	24	17	-	1	
	w	18	2	4	4	2	4	2	-	-	
	H z	174	17	46	46	10	20	22	2	11	
	w	18	2	3	2	1	2	3	1	4	
<b>Fächergruppen zusammen</b>	F z	6 344	2 019	2 115	1 171	619	241	118	44	17	
	w	2 658	878	947	504	211	74	33	8	3	
	H z	6 344	1 238	1 497	1 052	877	688	421	230	341	
	w	2 658	541	687	477	338	284	152	79	100	

**7 Studierende im Wintersemester 2014/2015 nach Fächergruppen, Fach- und Hochschulsesemestern, Hochschularten und Hochschulen**

Fächergruppe des 1. Studienfaches (F=Fachsemester; H=Hochschulsesemester)		Studie- rende	Davon im ... Semester								
			1. oder 2.	3. oder 4.	5. oder 6.	7. oder 8.	9. oder 10.	11. oder 12.	13. oder 14.	15. oder höheren	
Deutsche Universität für Weiterbildung											
Sprach- und Kulturwissen- schaften	F z	11	-	3	6	1	1	-	-	-	
	w	9	-	2	5	1	1	-	-	-	
	H z	11	-	1	3	-	1	1	1	4	
	w	9	-	-	2	-	1	1	1	4	
Rechts-, Wirtschafts- und Sozialwissenschaften	F z	142	1	51	68	20	2	-	-	-	
	w	47	1	13	26	6	1	-	-	-	
	H z	142	-	51	37	8	2	8	13	23	
	w	47	-	14	12	3	-	2	5	11	
Mathematik, Naturwissenschaften	F z	5	-	-	5	-	-	-	-	-	
	w	3	-	-	3	-	-	-	-	-	
	H z	5	-	-	1	-	1	1	1	1	
	w	3	-	-	-	-	1	1	1	-	
<b>Fächergruppen zusammen</b>	F z	158	1	54	79	21	3	-	-	-	
	w	59	1	15	34	7	2	-	-	-	
	H z	158	-	52	41	8	4	10	15	28	
	w	59	-	14	14	3	2	4	7	15	
International Psychoanalytic University											
Sprach- und Kulturwissen- schaften	F z	554	180	158	123	49	34	10	-	-	
	w	396	120	121	91	31	27	6	-	-	
	H z	554	86	90	81	79	55	34	27	102	
	w	396	54	67	58	51	41	29	21	75	
Humanmedizin/Gesundheits- wissenschaften	F z	19	-	8	11	-	-	-	-	-	
	w	14	-	6	8	-	-	-	-	-	
	H z	19	-	6	-	1	1	2	3	6	
	w	14	-	4	-	1	1	2	1	5	
<b>Fächergruppen zusammen</b>	F z	573	180	166	134	49	34	10	-	-	
	w	410	120	127	99	31	27	6	-	-	
	H z	573	86	96	81	80	56	36	30	108	
	w	410	54	71	58	52	42	31	22	80	
Psychologische Hochschule											
Sprach- und Kulturwissen- schaften	F z	96	19	20	22	25	10	-	-	-	
	w	78	14	14	21	21	8	-	-	-	
	H z	96	3	5	7	3	16	24	17	21	
	w	78	2	3	6	3	13	22	14	15	
<b>Fächergruppen zusammen</b>	F z	96	19	20	22	25	10	-	-	-	
	w	78	14	14	21	21	8	-	-	-	
	H z	96	3	5	7	3	16	24	17	21	
	w	78	2	3	6	3	13	22	14	15	
Bard College, a Liberal Arts University											
Sprach- und Kulturwissen- schaften	F z	95	44	14	32	5	-	-	-	-	
	w	63	33	8	17	5	-	-	-	-	
	H z	95	64	15	11	5	-	-	-	-	
	w	63	44	9	5	5	-	-	-	-	
Rechts-, Wirtschafts- und Sozialwissenschaften	F z	8	6	2	-	-	-	-	-	-	
	w	2	1	1	-	-	-	-	-	-	
	H z	8	6	2	-	-	-	-	-	-	
	w	2	1	1	-	-	-	-	-	-	
<b>Fächergruppen zusammen</b>	F z	103	50	16	32	5	-	-	-	-	
	w	65	34	9	17	5	-	-	-	-	
	H z	103	70	17	11	5	-	-	-	-	
	w	65	45	10	5	5	-	-	-	-	

**7 Studierende im Wintersemester 2014/2015 nach Fächergruppen, Fach- und Hochschulse mestern, Hochschularten und Hochschulen**

Fächergruppe des 1. Studienfaches (F=Fachsemester; H=Hochschulse mester)		Studie- rende	Davon im ... Semester							15. oder höheren
			1. oder 2.	3. oder 4.	5. oder 6.	7. oder 8.	9. oder 10.	11. oder 12.	13. oder 14.	
<b>Kunsthochschulen zusammen</b>										
Sprach- und Kulturwissen- schaften	F z	6	2	1	–	1	–	1	1	–
	w	5	2	1	–	1	–	–	1	–
H	z	6	1	1	–	–	–	1	–	3
	w	5	1	1	–	–	–	1	–	2
Rechts-, Wirtschafts- und Sozialwissenschaften	F z	5	–	5	–	–	–	–	–	–
	w	1	–	1	–	–	–	–	–	–
H	z	5	–	1	–	–	1	1	1	1
	w	1	–	–	–	–	–	–	–	1
Ingenieurwissenschaften	F z	384	100	57	41	40	30	52	25	39
	w	172	47	22	20	16	13	29	9	16
H	z	384	64	37	35	38	51	48	44	67
	w	172	33	13	20	19	21	21	17	28
Kunst, Kunstwissenschaft	F z	4 988	1 771	1 248	914	634	243	100	48	30
	w	3 038	1 123	753	570	344	150	55	27	16
H	z	4 988	982	773	757	603	503	452	333	585
	w	3 038	620	467	454	324	312	265	220	376
<b>Fächergruppen zusammen</b>	F z	5 383	1 873	1 311	955	675	273	153	74	69
	w	3 216	1 172	777	590	361	163	84	37	32
H	z	5 383	1 047	812	792	641	555	502	378	656
	w	3 216	654	481	474	343	333	287	237	407
<b>Universität der Künste</b>										
Sprach- und Kultur- wissenschaften	F z	6	2	1	–	1	–	1	1	–
	w	5	2	1	–	1	–	–	1	–
H	z	6	1	1	–	–	–	1	–	3
	w	5	1	1	–	–	–	1	–	2
Rechts-, Wirtschafts- und Sozialwissenschaften	F z	5	–	5	–	–	–	–	–	–
	w	1	–	1	–	–	–	–	–	–
H	z	5	–	1	–	–	1	1	1	1
	w	1	–	–	–	–	–	–	–	1
Ingenieurwissenschaften	F z	384	100	57	41	40	30	52	25	39
	w	172	47	22	20	16	13	29	9	16
H	z	384	64	37	35	38	51	48	44	67
	w	172	33	13	20	19	21	21	17	28
Kunst, Kunstwissenschaft	F z	3 220	1 093	835	592	407	165	64	35	29
	w	1 910	673	506	349	224	95	31	17	15
H	z	3 220	564	463	455	411	351	295	229	452
	w	1 910	341	274	256	223	210	171	155	280
<b>Fächergruppen zusammen</b>	F z	3 615	1 195	898	633	448	195	117	61	68
	w	2 088	722	530	369	241	108	60	27	31
H	z	3 615	629	502	490	449	403	345	274	523
	w	2 088	375	288	276	242	231	193	172	311
<b>Kunsthochschule Berlin-Weißensee</b>										
Kunst, Kunstwissenschaft	F z	783	295	147	119	117	65	27	12	1
	w	540	202	94	88	77	49	20	9	1
H	z	783	139	106	104	97	74	100	67	96
	w	540	97	67	72	61	56	68	46	73
<b>Fächergruppen zusammen</b>	F z	783	295	147	119	117	65	27	12	1
	w	540	202	94	88	77	49	20	9	1
H	z	783	139	106	104	97	74	100	67	96
	w	540	97	67	72	61	56	68	46	73

**7 Studierende im Wintersemester 2014/2015 nach Fächergruppen, Fach- und Hochschulsesemestern, Hochschularten und Hochschulen**

Fächergruppe des 1. Studienfaches (F=Fachsemester; H=Hochschulsemester)		Studie- rende	Davon im ... Semester							
			1. oder 2.	3. oder 4.	5. oder 6.	7. oder 8.	9. oder 10.	11. oder 12.	13. oder 14.	15. oder höheren
Hochschule für Musik "Hanns Eisler"										
Kunst, Kunstwissenschaft	F z	513	203	139	81	73	9	7	1	-
	w	248	105	62	46	25	5	4	1	-
	H z	513	129	83	86	54	63	42	29	27
	w	248	62	36	45	21	34	21	13	16
<b>Fächergruppen zusammen</b>	F z	513	203	139	81	73	9	7	1	-
	w	248	105	62	46	25	5	4	1	-
	H z	513	129	83	86	54	63	42	29	27
	w	248	62	36	45	21	34	21	13	16
Hochschule für Schauspielkunst "Ernst Busch"										
Kunst, Kunstwissenschaft	F z	231	74	55	59	37	4	2	-	-
	w	126	50	25	32	18	1	-	-	-
	H z	231	51	52	52	33	12	15	8	8
	w	126	32	28	27	14	9	5	6	5
<b>Fächergruppen zusammen</b>	F z	231	74	55	59	37	4	2	-	-
	w	126	50	25	32	18	1	-	-	-
	H z	231	51	52	52	33	12	15	8	8
	w	126	32	28	27	14	9	5	6	5
ESMOD Internationale Kunsthochschule für Mode										
Kunst, Kunstwissenschaft	F z	241	106	72	63	-	-	-	-	-
	w	214	93	66	55	-	-	-	-	-
	H z	241	99	69	60	8	3	-	-	2
	w	214	88	62	54	5	3	-	-	2
<b>Fächergruppen zusammen</b>	F z	241	106	72	63	-	-	-	-	-
	w	214	93	66	55	-	-	-	-	-
	H z	241	99	69	60	8	3	-	-	2
	w	214	88	62	54	5	3	-	-	2

**7 Studierende im Wintersemester 2014/2015 nach Fächergruppen, Fach- und Hochschulse mestern, Hochschularten und Hochschulen**

Fächergruppe des 1. Studienfaches (F=Fachsemester; H=Hochschulse mester)		Studie- rende	Davon im ... Semester							
			1. oder 2.	3. oder 4.	5. oder 6.	7. oder 8.	9. oder 10.	11. oder 12.	13. oder 14.	15. oder höheren
<b>Fachhochschulen (ohne Verwaltungsfachhochschulen) zusammen</b>										
Sprach- und Kulturwissen- schaften	F z	2 258	869	647	437	226	52	12	10	5
	w	1 670	640	468	335	167	36	11	8	5
	H z	2 258	534	500	418	349	188	115	51	103
	w	1 670	389	359	322	253	143	85	40	79
Sport	F z	226	69	44	39	53	21	–	–	–
	w	64	16	17	9	16	6	–	–	–
	H z	226	44	37	26	60	18	26	10	5
	w	64	9	13	6	20	7	5	3	1
Rechts-, Wirtschafts- und Sozialwissenschaften	F z	22 397	7 640	6 202	4 991	2 542	688	195	73	66
	w	13 234	4 600	3 672	2 942	1 503	378	85	27	27
	H z	22 397	5 125	4 732	4 323	3 239	1 971	1 277	671	1 059
	w	13 234	3 138	2 832	2 552	1 934	1 154	733	338	553
Mathematik, Naturwissenschaften	F z	5 070	1 721	1 363	1 076	575	170	74	39	52
	w	1 543	562	388	325	185	48	15	13	7
	H z	5 070	979	847	823	727	532	434	248	480
	w	1 543	328	245	251	209	167	137	65	141
Humanmedizin/Gesundheits- wissenschaften	F z	1 970	551	562	469	304	67	8	7	2
	w	1 482	408	433	346	230	56	6	2	1
	H z	1 970	421	469	417	342	153	55	38	75
	w	1 482	311	358	305	256	125	45	24	58
Agrar-, Forst- und Ernährungs- wissenschaften	F z	747	258	203	157	83	22	16	6	2
	w	347	132	89	77	29	8	10	2	–
	H z	747	149	141	119	121	85	61	30	41
	w	347	74	51	57	52	41	34	22	16
Ingenieurwissenschaften	F z	15 830	5 168	4 390	3 168	1 816	693	343	156	96
	w	3 970	1 338	1 156	854	401	134	51	25	11
	H z	15 830	2 972	2 601	2 462	2 243	2 026	1 549	894	1 083
	w	3 970	764	679	671	544	536	367	195	214
Kunst, Kunstwissenschaft	F z	3 273	923	925	788	514	108	14	–	1
	w	2 015	569	589	503	295	54	4	–	1
	H z	3 273	751	802	731	545	228	93	52	71
	w	2 015	462	513	473	312	122	57	33	43
Außerhalb der Studien- bereichsgliederung	F z	18	14	–	1	3	–	–	–	–
	w	6	5	–	1	–	–	–	–	–
	H z	18	14	–	–	–	–	–	1	3
	w	6	5	–	–	–	–	–	1	–
<b>Fächergruppen zusammen</b>	F z	51 789	17 213	14 336	11 126	6 116	1 821	662	291	224
	w	24 331	8 270	6 812	5 392	2 826	720	182	77	52
	H z	51 789	10 989	10 129	9 319	7 626	5 201	3 610	1 995	2 920
	w	24 331	5 480	5 050	4 637	3 580	2 295	1 463	721	1 105

**7 Studierende im Wintersemester 2014/2015 nach Fächergruppen, Fach- und Hochschulsesemestern, Hochschularten und Hochschulen**

Fächergruppe des 1. Studienfaches (F=Fachsemester; H=Hochschulsemester)			Studie- rende	Davon im ... Semester							
				1. oder 2.	3. oder 4.	5. oder 6.	7. oder 8.	9. oder 10.	11. oder 12.	13. oder 14.	15. oder höheren
Beuth Hochschule für Technik											
Rechts-, Wirtschafts- und Sozialwissenschaften	F	z	674	196	169	151	114	34	9	–	1
	w		352	104	91	85	55	15	1	–	1
	H	z	674	118	116	101	136	102	53	26	22
	w		352	61	64	53	73	52	28	11	10
Mathematik, Naturwissenschaften	F	z	1 461	462	371	280	163	78	49	23	35
	w		448	149	108	83	58	20	13	11	6
	H	z	1 461	176	185	183	217	167	157	110	266
	w		448	51	53	50	68	52	55	37	82
Agrar-, Forst- und Ernährungs- wissenschaften	F	z	747	258	203	157	83	22	16	6	2
	w		347	132	89	77	29	8	10	2	–
	H	z	747	149	141	119	121	85	61	30	41
	w		347	74	51	57	52	41	34	22	16
Ingenieurwissenschaften	F	z	9 603	2 992	2 636	1 889	1 127	496	251	130	82
	w		2 736	894	807	593	277	97	37	22	9
	H	z	9 603	1 508	1 484	1 414	1 347	1 305	1 037	648	860
	w		2 736	460	465	457	362	396	272	150	174
<b>Fächergruppen zusammen</b>	F	z	12 485	3 908	3 379	2 477	1 487	630	325	159	120
	w		3 883	1 279	1 095	838	419	140	61	35	16
	H	z	12 485	1 951	1 926	1 817	1 821	1 659	1 308	814	1 189
	w		3 883	646	633	617	555	541	389	220	282
Hochschule für Technik und Wirtschaft											
Sprach- und Kulturwissen- schaften	F	z	177	56	64	37	17	2	–	1	–
	w		137	41	51	32	12	–	–	1	–
	H	z	177	27	32	19	21	26	26	8	18
	w		137	17	26	15	16	19	22	7	15
Rechts-, Wirtschafts- und Sozialwissenschaften	F	z	3 799	1 325	1 022	776	505	122	25	15	9
	w		2 185	758	584	468	296	59	11	6	3
	H	z	3 799	900	754	654	607	385	233	125	141
	w		2 185	516	437	407	370	208	135	51	61
Mathematik, Naturwissenschaften	F	z	2 634	929	742	540	286	84	25	12	16
	w		806	300	211	168	95	27	2	2	1
	H	z	2 634	541	438	394	375	323	248	126	189
	w		806	183	131	126	108	105	74	26	53
Ingenieurwissenschaften	F	z	5 464	1 928	1 553	1 107	595	167	78	24	12
	w		1 084	396	300	228	112	34	11	3	–
	H	z	5 464	1 295	977	894	786	651	454	217	190
	w		1 084	266	189	187	162	126	85	38	31
Kunst, Kunstwissenschaft	F	z	1 186	334	281	266	241	53	10	–	1
	w		789	225	193	181	153	33	3	–	1
	H	z	1 186	236	236	241	232	115	55	29	42
	w		789	152	157	160	147	81	38	24	30
<b>Fächergruppen zusammen</b>	F	z	13 260	4 572	3 662	2 726	1 644	428	138	52	38
	w		5 001	1 720	1 339	1 077	668	153	27	12	5
	H	z	13 260	2 999	2 437	2 202	2 021	1 500	1 016	505	580
	w		5 001	1 134	940	895	803	539	354	146	190

**7 Studierende im Wintersemester 2014/2015 nach Fächergruppen, Fach- und Hochschulsesemestern, Hochschularten und Hochschulen**

Fächergruppe des 1. Studienfaches (F=Fachsemester; H=Hochschulsemester)		Studie- rende	Davon im ... Semester							
			1. oder 2.	3. oder 4.	5. oder 6.	7. oder 8.	9. oder 10.	11. oder 12.	13. oder 14.	15. oder höheren
Hochschule für Wirtschaft und Recht										
Rechts-, Wirtschafts- und Sozialwissenschaften	F z	8 804	3 158	2 507	1 996	848	183	62	19	31
	w	4 934	1 748	1 407	1 135	505	95	24	7	13
	H z	8 804	2 133	1 915	1 829	1 199	705	428	213	382
	w	4 934	1 231	1 089	1 025	685	391	229	96	188
Mathematik, Naturwissenschaften	F z	655	214	186	180	62	8	–	4	1
	w	167	59	45	44	18	1	–	–	–
	H z	655	156	171	180	68	28	21	10	21
	w	167	44	41	45	17	8	6	2	4
Ingenieurwissenschaften	F z	535	181	156	138	34	14	8	2	2
	w	131	38	45	31	10	2	3	–	2
	H z	535	109	101	109	59	49	49	29	30
	w	131	29	23	23	18	13	9	7	9
Außerhalb der Studien- bereichsgliederung	F z	4	–	–	1	3	–	–	–	–
	w	1	–	–	1	–	–	–	–	–
	H z	4	–	–	–	–	–	–	1	3
	w	1	–	–	–	–	–	–	1	–
<b>Fächergruppen zusammen</b>	F z	9 998	3 553	2 849	2 315	947	205	70	25	34
	w	5 233	1 845	1 497	1 211	533	98	27	7	15
	H z	9 998	2 398	2 187	2 118	1 326	782	498	253	436
	w	5 233	1 304	1 153	1 093	720	412	244	106	201
Alice Salomon Hochschule										
Sprach- und Kulturwissen- schaften	F z	387	113	100	87	48	17	10	7	5
	w	334	94	86	74	45	15	10	5	5
	H z	387	60	67	70	53	36	32	24	45
	w	334	51	56	59	50	32	29	21	36
Rechts-, Wirtschafts- und Sozialwissenschaften	F z	2 526	718	603	594	350	150	52	34	25
	w	1 793	541	440	412	243	103	31	13	10
	H z	2 526	435	357	394	370	300	225	145	300
	w	1 793	332	270	287	269	207	162	90	176
Humanmedizin/Gesundheits- wissenschaften	F z	509	160	145	136	56	4	1	5	2
	w	383	119	110	102	46	3	1	1	1
	H z	509	101	133	102	84	44	13	11	21
	w	383	76	104	73	65	35	11	6	13
<b>Fächergruppen zusammen</b>	F z	3 422	991	848	817	454	171	63	46	32
	w	2 510	754	636	588	334	121	42	19	16
	H z	3 422	596	557	566	507	380	270	180	366
	w	2 510	459	430	419	384	274	202	117	225
Evangelische Hochschule										
Sprach- und Kulturwissen- wissenschaften	F z	240	68	57	66	44	2	1	2	–
	w	182	54	41	53	32	–	–	2	–
	H z	240	44	58	56	35	16	11	3	17
	w	182	35	45	45	26	12	6	2	11
Rechts-, Wirtschafts- und Sozialwissenschaften	F z	762	272	190	183	108	5	4	–	–
	w	577	195	144	152	80	4	2	–	–
	H z	762	140	147	157	126	92	41	22	37
	w	577	103	114	132	92	70	31	14	21
Humanmedizin/Gesundheits- wissenschaften	F z	268	90	84	64	28	2	–	–	–
	w	225	80	69	52	22	2	–	–	–
	H z	268	75	67	61	33	13	3	6	10
	w	225	65	55	48	29	12	2	5	9
<b>Fächergruppen zusammen</b>	F z	1 270	430	331	313	180	9	5	2	–
	w	984	329	254	257	134	6	2	2	–
	H z	1 270	259	272	274	194	121	55	31	64
	w	984	203	214	225	147	94	39	21	41



**7 Studierende im Wintersemester 2014/2015 nach Fächergruppen, Fach- und Hochschulsesemestern, Hochschularten und Hochschulen**

Fächergruppe des 1. Studienfaches (F=Fachsemester; H=Hochschulsemester)		Studie- rende	Davon im ... Semester								
			1. oder 2.	3. oder 4.	5. oder 6.	7. oder 8.	9. oder 10.	11. oder 12.	13. oder 14.	15. oder höheren	
Katholische Hochschule für Sozialwesen											
Sprach- und Kulturwissen- wissenschaften	F z	163	35	42	41	39	6	-	-	-	
	w	135	29	33	34	34	5	-	-	-	
H	z	163	25	34	33	41	14	7	2	7	
	w	135	22	25	30	32	12	6	2	6	
Rechts-, Wirtschafts- und Sozialwissenschaften	F z	900	275	212	202	172	30	6	3	-	
	w	673	214	160	156	116	24	3	-	-	
H	z	900	136	128	133	172	96	89	58	88	
	w	673	108	93	110	122	77	67	40	56	
Humanmedizin/Gesundheits- wissenschaften	F z	309	58	117	47	64	20	1	2	-	
	w	262	47	104	38	52	19	1	1	-	
H	z	309	36	83	44	60	39	15	11	21	
	w	262	31	73	36	45	34	15	7	21	
<b>Fächergruppen zusammen</b>	F z	1 372	368	371	290	275	56	7	5	-	
	w	1 070	290	297	228	202	48	4	1	-	
H	z	1 372	197	245	210	273	149	111	71	116	
	w	1 070	161	191	176	199	123	88	49	83	
SRH Hochschule											
Rechts-, Wirtschafts- und Sozialwissenschaften	F z	753	280	215	191	50	13	4	-	-	
	w	178	119	59	-	-	-	-	-	-	
H	z	753	219	177	177	81	56	33	8	2	
	w	178	90	50	-	15	17	3	2	1	
<b>Fächergruppen zusammen</b>	F z	753	280	215	191	50	13	4	-	-	
	w	178	119	59	-	-	-	-	-	-	
H	z	753	219	177	177	81	56	33	8	2	
	w	178	90	50	-	15	17	3	2	1	
Mediadesign Hochschule											
Rechts-, Wirtschafts- und Sozialwissenschaften	F z	386	79	106	112	89	-	-	-	-	
	w	246	56	78	60	52	-	-	-	-	
H	z	386	43	65	97	123	23	15	16	4	
	w	246	30	50	59	82	12	6	7	-	
Mathematik, Naturwissenschaften	F z	287	83	64	76	64	-	-	-	-	
	w	99	31	24	30	14	-	-	-	-	
H	z	287	77	52	66	66	12	8	2	4	
	w	99	30	19	30	15	1	2	-	2	
Kunst, Kunstwissenschaft	F z	641	171	180	186	103	1	-	-	-	
	w	478	134	141	133	69	1	-	-	-	
H	z	641	154	169	168	111	14	16	3	6	
	w	478	123	133	124	74	8	10	1	5	
<b>Fächergruppen zusammen</b>	F z	1 314	333	350	374	256	1	-	-	-	
	w	823	221	243	223	135	1	-	-	-	
H	z	1 314	274	286	331	300	49	39	21	14	
	w	823	183	202	213	171	21	18	8	7	
Berliner Technische Kunsthochschule, Standort Berlin											
Kunst, Kunstwissenschaft	F z	453	143	158	101	47	3	1	-	-	
	w	276	87	100	58	31	-	-	-	-	
H	z	453	135	128	92	57	17	9	9	6	
	w	276	80	86	58	34	6	4	5	3	
<b>Fächergruppen zusammen</b>	F z	453	143	158	101	47	3	1	-	-	
	w	276	87	100	58	31	-	-	-	-	
H	z	453	135	128	92	57	17	9	9	6	
	w	276	80	86	58	34	6	4	5	3	

**7 Studierende im Wintersemester 2014/2015 nach Fächergruppen, Fach- und Hochschulsesemestern, Hochschularten und Hochschulen**

Fächergruppe des 1. Studienfaches (F=Fachsemester; H=Hochschulsemester)		Studie- rende	Davon im ... Semester								
			1. oder 2.	3. oder 4.	5. oder 6.	7. oder 8.	9. oder 10.	11. oder 12.	13. oder 14.	15. oder höheren	
Touro College											
Sprach- und Kulturwissen- schaften	F z	33	17	12	3	1	-	-	-	-	
	w	21	12	7	1	1	-	-	-	-	
	H z	33	10	8	1	-	3	5	3	3	
	w	21	8	6	1	-	2	1	2	1	
Rechts-, Wirtschafts- und Sozialwissenschaften	F z	117	41	29	21	21	5	-	-	-	
	w	44	16	12	8	7	1	-	-	-	
	H z	117	38	24	22	23	4	3	1	2	
	w	44	14	9	9	8	-	2	1	1	
<b>Fächergruppen zusammen</b>	F z	150	58	41	24	22	5	-	-	-	
	w	65	28	19	9	8	1	-	-	-	
	H z	150	48	32	23	23	7	8	4	5	
	w	65	22	15	10	8	2	3	3	2	
bbw Hochschule											
Rechts-, Wirtschafts- und Sozialwissenschaften	F z	992	307	323	239	84	26	12	1	-	
	w	639	225	204	144	48	14	4	-	-	
	H z	992	250	249	235	140	69	27	9	13	
	w	639	184	169	146	76	40	16	2	6	
Ingenieurwissenschaften	F z	221	60	45	34	60	16	6	-	-	
	w	13	4	4	2	2	1	-	-	-	
	H z	221	54	39	45	50	21	9	-	3	
	w	13	4	2	4	1	1	1	-	-	
<b>Fächergruppen zusammen</b>	F z	1 213	367	368	273	144	42	18	1	-	
	w	652	229	208	146	50	15	4	-	-	
	H z	1 213	304	288	280	190	90	36	9	16	
	w	652	188	171	150	77	41	17	2	6	
IB-Hochschule											
Sprach- und Kulturwissen- schaften	F z	45	45	-	-	-	-	-	-	-	
	w	39	39	-	-	-	-	-	-	-	
	H z	45	33	1	5	1	-	2	-	3	
	w	39	29	1	4	1	-	2	-	2	
Humanmedizin/Gesundheits- wissenschaften	F z	308	53	83	77	65	24	6	-	-	
	w	246	41	64	62	53	22	4	-	-	
	H z	308	44	65	74	68	30	9	6	12	
	w	246	33	50	58	55	28	6	6	10	
Kunst, Kunstwissenschaft	F z	85	-	37	32	14	2	-	-	-	
	w	54	-	23	24	6	1	-	-	-	
	H z	85	1	36	31	15	2	-	-	-	
	w	54	1	21	23	8	1	-	-	-	
<b>Fächergruppen zusammen</b>	F z	438	98	120	109	79	26	6	-	-	
	w	339	80	87	86	59	23	4	-	-	
	H z	438	78	102	110	84	32	11	6	15	
	w	339	63	72	85	64	29	8	6	12	

**7 Studierende im Wintersemester 2014/2015 nach Fächergruppen, Fach- und Hochschulsesemestern, Hochschularten und Hochschulen**

Fächergruppe des 1. Studienfaches (F=Fachsemester; H=Hochschulsemester)	Studie- rende	Davon im ... Semester								
		1. oder 2.	3. oder 4.	5. oder 6.	7. oder 8.	9. oder 10.	11. oder 12.	13. oder 14.	15. oder höheren	
Hochschule für Gesundheit und Sport, Technik und Kunst, Standort Berlin										
Sprach- und Kulturwissen- schaften	F z	203	58	45	42	37	21	-	-	-
	w	143	41	27	35	26	14	-	-	-
H	z	203	39	43	37	41	36	5	1	1
	w	143	23	25	32	29	28	5	1	-
Sport	F z	210	61	37	38	53	21	-	-	-
	w	58	14	13	9	16	6	-	-	-
H	z	210	43	37	25	58	10	23	10	4
	w	58	9	13	5	20	3	4	3	1
Rechts-, Wirtschafts- und Sozialwissenschaften	F z	8	-	-	-	8	-	-	-	-
	w	3	-	-	-	3	-	-	-	-
H	z	8	-	-	-	-	-	4	4	-
	w	3	-	-	-	-	-	1	2	-
Humanmedizin/Gesundheits- wissenschaften	F z	120	24	-	35	44	17	-	-	-
	w	69	16	-	20	23	10	-	-	-
H	z	120	24	-	34	36	17	8	1	-
	w	69	16	-	20	19	10	4	-	-
Kunst, Kunstwissenschaft	F z	18	18	-	-	-	-	-	-	-
	w	3	3	-	-	-	-	-	-	-
H	z	18	17	-	-	1	-	-	-	-
	w	3	3	-	-	-	-	-	-	-
<b>Fächergruppen zusammen</b>	F z	559	161	82	115	142	59	-	-	-
	w	276	74	40	64	68	30	-	-	-
H	z	559	123	80	96	136	63	40	16	5
	w	276	51	38	57	68	41	14	6	1
Design Akademie, SRH Hochschule für Kommunikation und Design										
Rechts-, Wirtschafts- und Sozialwissenschaften	F z	172	53	65	52	-	-	2	-	-
	w	107	32	40	35	-	-	-	-	-
H	z	172	24	52	38	22	18	10	5	3
	w	107	14	30	26	14	14	5	3	1
Kunst, Kunstwissenschaft	F z	117	40	34	42	1	-	-	-	-
	w	82	28	26	27	1	-	-	-	-
H	z	117	32	28	39	5	9	1	1	2
	w	82	26	19	27	3	5	1	-	1
<b>Fächergruppen zusammen</b>	F z	289	93	99	94	1	-	2	-	-
	w	189	60	66	62	1	-	-	-	-
H	z	289	56	80	77	27	27	11	6	5
	w	189	40	49	53	17	19	6	3	2
Best-Sabel-Hochschule										
Rechts-, Wirtschafts- und Sozialwissenschaften	F z	192	45	137	8	2	-	-	-	-
	w	122	33	82	6	1	-	-	-	-
H	z	192	42	133	9	3	2	1	-	2
	w	122	30	82	8	1	1	-	-	-
<b>Fächergruppen zusammen</b>	F z	192	45	137	8	2	-	-	-	-
	w	122	33	82	6	1	-	-	-	-
H	z	192	42	133	9	3	2	1	-	2
	w	122	30	82	8	1	1	-	-	-

**7 Studierende im Wintersemester 2014/2015 nach Fächergruppen, Fach- und Hochschulsesemestern, Hochschularten und Hochschulen**

Fächergruppe des 1. Studienfaches (F=Fachsemester; H=Hochschulsemester)		Studie- rende	Davon im ... Semester							
			1. oder 2.	3. oder 4.	5. oder 6.	7. oder 8.	9. oder 10.	11. oder 12.	13. oder 14.	15. oder höheren
Akkon-Hochschule										
Humanmedizin/Gesundheits- wissenschaften	F z	318	127	104	71	16	-	-	-	-
	w	183	72	59	43	9	-	-	-	-
H	z	318	111	90	67	25	7	6	2	10
	w	183	64	48	44	13	4	6	-	4
<b>Fächergruppen zusammen</b>	F z	318	127	104	71	16	-	-	-	-
	w	183	72	59	43	9	-	-	-	-
H	z	318	111	90	67	25	7	6	2	10
	w	183	64	48	44	13	4	6	-	4
Hochschule für Medien, Kommunikation und Wirtschaft, Standort Berlin										
Sprach- und Kulturwissen- schaften	F z	177	59	51	56	10	1	-	-	-
	w	105	39	32	29	4	1	-	-	-
H	z	177	50	40	53	20	7	3	3	1
	w	105	34	25	31	7	5	1	1	1
Rechts-, Wirtschafts- und Sozialwissenschaften	F z	242	79	60	66	30	6	1	-	-
	w	166	61	41	40	18	5	1	-	-
H	z	242	59	43	75	39	15	8	1	2
	w	166	45	30	50	25	10	5	1	-
Kunst, Kunstwissenschaft	F z	117	32	30	18	23	14	-	-	-
	w	74	22	10	16	16	10	-	-	-
H	z	117	28	25	17	24	19	2	2	-
	w	74	20	11	14	18	10	1	-	-
<b>Fächergruppen zusammen</b>	F z	536	170	141	140	63	21	1	-	-
	w	345	122	83	85	38	16	1	-	-
H	z	536	137	108	145	83	41	13	6	3
	w	345	99	66	95	50	25	7	2	1
DEKRA Hochschule										
Rechts-, Wirtschafts- und Sozialwissenschaften	F z	242	60	62	55	55	8	2	-	-
	w	149	45	38	31	30	3	2	-	-
H	z	242	50	54	51	60	13	11	2	1
	w	149	38	34	32	34	7	3	-	1
Kunst, Kunstwissenschaft	F z	180	40	50	36	32	19	3	-	-
	w	63	13	15	17	12	5	1	-	-
H	z	180	31	42	40	32	20	7	3	5
	w	63	11	16	15	11	5	3	1	1
<b>Fächergruppen zusammen</b>	F z	422	100	112	91	87	27	5	-	-
	w	212	58	53	48	42	8	3	-	-
H	z	422	81	96	91	92	33	18	5	6
	w	212	49	50	47	45	12	6	1	2
Quadriga Hochschule										
Rechts-, Wirtschafts- und Sozialwissenschaften	F z	123	102	19	1	1	-	-	-	-
	w	64	55	9	-	-	-	-	-	-
H	z	123	11	19	1	8	16	28	11	29
	w	64	6	14	1	6	7	13	5	12
<b>Fächergruppen zusammen</b>	F z	123	102	19	1	1	-	-	-	-
	w	64	55	9	-	-	-	-	-	-
H	z	123	11	19	1	8	16	28	11	29
	w	64	6	14	1	6	7	13	5	12

**7 Studierende im Wintersemester 2014/2015 nach Fächergruppen, Fach- und Hochschulsesemestern, Hochschularten und Hochschulen**

Fächergruppe des 1. Studienfaches (F=Fachsemester; H=Hochschulsemester)		Studie- rende	Davon im ... Semester							
			1. oder 2.	3. oder 4.	5. oder 6.	7. oder 8.	9. oder 10.	11. oder 12.	13. oder 14.	15. oder höheren
SRH Hochschule der populären Künste, Standort Berlin										
Rechts-, Wirtschafts- und Sozialwissenschaften	F z	180	59	49	50	18	4	–	–	–
	w	96	40	21	29	5	1	–	–	–
	H z	180	45	48	52	19	12	2	2	–
	w	96	30	27	28	8	3	–	–	–
Kunst, Kunstwissenschaft	F z	319	92	88	71	52	16	–	–	–
	w	66	20	19	17	6	4	–	–	–
	H z	319	73	78	59	61	31	3	5	9
	w	66	17	15	14	11	5	–	2	2
<b>Fächergruppen zusammen</b>	F z	499	151	137	121	70	20	–	–	–
	w	162	60	40	46	11	5	–	–	–
	H z	499	118	126	111	80	43	5	7	9
	w	162	47	42	42	19	8	–	2	2
German open Business School										
Rechts-, Wirtschafts- und Sozialwissenschaften	F z	668	96	212	178	78	98	6	–	–
	w	382	56	126	105	40	52	3	–	–
	H z	668	125	220	172	43	33	35	17	23
	w	382	80	123	96	22	22	14	10	15
<b>Fächergruppen zusammen</b>	F z	668	96	212	178	78	98	6	–	–
	w	382	56	126	105	40	52	3	–	–
	H z	668	125	220	172	43	33	35	17	23
	w	382	80	123	96	22	22	14	10	15
Hochschule für Wirtschaft, Technik und Kultur, Standort Berlin										
Rechts-, Wirtschafts- und Sozialwissenschaften	F z	365	173	134	58	–	–	–	–	–
	w	256	115	90	51	–	–	–	–	–
	H z	365	131	108	71	29	7	14	3	2
	w	256	91	76	57	16	5	7	2	2
<b>Fächergruppen zusammen</b>	F z	365	173	134	58	–	–	–	–	–
	w	256	115	90	51	–	–	–	–	–
	H z	365	131	108	71	29	7	14	3	2
	w	256	91	76	57	16	5	7	2	2
Business School										
Sprach- und Kulturwissen- schaften	F z	327	154	114	44	11	3	1	–	–
	w	190	95	63	29	1	1	1	–	–
	H z	327	72	72	51	75	33	14	3	7
	w	190	41	41	27	45	22	6	1	7
Sport	F z	16	8	7	1	–	–	–	–	–
	w	6	2	4	–	–	–	–	–	–
	H z	16	1	–	1	2	8	3	–	1
	w	6	–	–	1	–	4	1	–	–
Rechts-, Wirtschafts- und Sozialwissenschaften	F z	343	178	83	58	9	4	10	1	–
	w	157	81	41	25	4	2	3	1	–
	H z	343	109	108	46	35	21	16	3	5
	w	157	51	59	17	14	9	5	1	1
<b>Fächergruppen zusammen</b>	F z	686	340	204	103	20	7	11	1	–
	w	353	178	108	54	5	3	4	1	–
	H z	686	182	180	98	112	62	33	6	13
	w	353	92	100	45	59	35	12	2	8

**7 Studierende im Wintersemester 2014/2015 nach Fächergruppen, Fach- und Hochschulsesemestern, Hochschularten und Hochschulen**

Fächergruppe des 1. Studienfaches (F=Fachsemester; H=Hochschulsemester)		Studie- rende	Davon im ... Semester								
			1. oder 2.	3. oder 4.	5. oder 6.	7. oder 8.	9. oder 10.	11. oder 12.	13. oder 14.	15. oder höheren	
Medical School											
Sprach- und Kulturwissen- schaften	F z	434	211	143	61	19	-	-	-	-	
	w	350	170	120	48	12	-	-	-	-	
	H z	434	129	125	89	61	17	9	3	1	
	w	350	106	100	76	47	11	7	3	-	
Mathematik, Naturwissenschaften	F z	22	22	-	-	-	-	-	-	-	
	w	20	20	-	-	-	-	-	-	-	
	H z	22	19	1	-	1	1	-	-	-	
Humanmedizin/Gesundheits- wissenschaften	w	20	17	1	-	1	1	-	-	-	
	F z	138	39	29	39	31	-	-	-	-	
	w	114	33	27	29	25	-	-	-	-	
	H z	138	30	31	35	36	3	1	1	1	
<b>Fächergruppen zusammen</b>	w	114	26	28	26	30	2	1	-	1	
	F z	594	272	172	100	50	-	-	-	-	
	w	484	223	147	77	37	-	-	-	-	
	H z	594	178	157	124	98	21	10	4	2	
w	484	149	129	102	78	14	8	3	1		
GA Hochschule der digitalen Gesellschaft											
Mathematik, Naturwissenschaften	F z	11	11	-	-	-	-	-	-	-	
	w	3	3	-	-	-	-	-	-	-	
	H z	11	10	-	-	-	1	-	-	-	
Kunst, Kunstwissenschaft	w	3	3	-	-	-	-	-	-	-	
	F z	8	8	-	-	-	-	-	-	-	
	w	3	3	-	-	-	-	-	-	-	
	H z	8	7	1	-	-	-	-	-	-	
<b>Fächergruppen zusammen</b>	w	3	3	-	-	-	-	-	-	-	
	F z	19	19	-	-	-	-	-	-	-	
	w	6	6	-	-	-	-	-	-	-	
	H z	19	17	1	-	-	1	-	-	-	
w	6	6	-	-	-	-	-	-	-		
Hochschule für angewandte Pädagogik											
Sprach- und Kulturwissen- schaften	F z	62	43	19	-	-	-	-	-	-	
	w	29	21	8	-	-	-	-	-	-	
	H z	62	37	20	3	-	-	1	1	-	
	w	29	19	9	1	-	-	-	-	-	
<b>Fächergruppen zusammen</b>	F z	62	43	19	-	-	-	-	-	-	
	w	29	21	8	-	-	-	-	-	-	
	H z	62	37	20	3	-	-	1	1	-	
	w	29	19	9	1	-	-	-	-	-	
AMD Akademie für Mode & Design, Standort Berlin											
Rechts-, Wirtschafts- und Sozialwissenschaften	F z	120	115	5	-	-	-	-	-	-	
	w	103	98	5	-	-	-	-	-	-	
	H z	120	95	12	9	1	1	1	-	1	
	w	103	79	11	9	1	1	1	-	1	
Kunst, Kunstwissenschaft	F z	143	39	67	36	1	-	-	-	-	
	w	127	34	62	30	1	-	-	-	-	
	H z	143	31	59	44	7	1	-	-	1	
	w	127	26	55	38	6	1	-	-	1	
<b>Fächergruppen zusammen</b>	F z	263	154	72	36	1	-	-	-	-	
	w	230	132	67	30	1	-	-	-	-	
	H z	263	126	71	53	8	2	1	-	2	
	w	230	105	66	47	7	2	1	-	2	

**7 Studierende im Wintersemester 2014/2015 nach Fächergruppen, Fach- und Hochschulsesemestern, Hochschularten und Hochschulen**

Fächergruppe des 1. Studienfaches (F=Fachsemester; H=Hochschulsemester)	Studie- rende	Davon im ... Semester								
		1. oder 2.	3. oder 4.	5. oder 6.	7. oder 8.	9. oder 10.	11. oder 12.	13. oder 14.	15. oder höheren	
<b>Bau International</b>										
Rechts-, Wirtschafts- und Sozialwissenschaften	F z	13	13	-	-	-	-	-	-	-
	w	2	2	-	-	-	-	-	-	-
	H z	13	12	1	-	-	-	-	-	-
	w	2	2	-	-	-	-	-	-	-
Ingenieurwissenschaften	F z	7	7	-	-	-	-	-	-	-
	w	6	6	-	-	-	-	-	-	-
	H z	7	6	-	-	1	-	-	-	-
	w	6	5	-	-	1	-	-	-	-
Kunst, Kunstwissenschaft	F z	6	6	-	-	-	-	-	-	-
	w	-	-	-	-	-	-	-	-	-
	H z	6	6	-	-	-	-	-	-	-
	w	-	-	-	-	-	-	-	-	-
Außerhalb der Studien- bereichsgliederung	F z	14	14	-	-	-	-	-	-	-
	w	5	5	-	-	-	-	-	-	-
	H z	14	14	-	-	-	-	-	-	-
	w	5	5	-	-	-	-	-	-	-
<b>Fächergruppen zusammen</b>	F z	40	40	-	-	-	-	-	-	-
	w	13	13	-	-	-	-	-	-	-
	H z	40	38	1	-	1	-	-	-	-
	w	13	12	-	-	1	-	-	-	-
<b>Hochschule Fresenius Idstein, Standort Berlin</b>										
Sprach- und Kulturwissen- schaften	F z	10	10	-	-	-	-	-	-	-
	w	5	5	-	-	-	-	-	-	-
	H z	10	8	-	1	1	-	-	-	-
	w	5	4	-	1	-	-	-	-	-
Rechts-, Wirtschafts- und Sozialwissenschaften	F z	16	16	-	-	-	-	-	-	-
	w	6	6	-	-	-	-	-	-	-
	H z	16	10	2	-	3	1	-	-	-
	w	6	3	1	-	1	1	-	-	-
<b>Fächergruppen zusammen</b>	F z	26	26	-	-	-	-	-	-	-
	w	11	11	-	-	-	-	-	-	-
	H z	26	18	2	1	4	1	-	-	-
	w	11	7	1	1	1	1	-	-	-

**7 Studierende im Wintersemester 2014/2015 nach Fächergruppen, Fach- und Hochschulsesemestern, Hochschularten und Hochschulen**

Fächergruppe des 1. Studienfaches (F=Fachsemester; H=Hochschulsemester)		Studie- rende	Davon im ... Semester								
			1. oder 2.	3. oder 4.	5. oder 6.	7. oder 8.	9. oder 10.	11. oder 12.	13. oder 14.	15. oder höheren	
<b>Verwaltungsfachhochschulen zusammen</b>											
Rechts-, Wirtschafts- und Sozialwissenschaften	F	z	476	171	161	139	5	-	-	-	-
	w		337	121	115	97	4	-	-	-	-
	H	z	476	171	160	139	6	-	-	-	-
	w		337	121	114	97	5	-	-	-	-
<b>Fächergruppen zusammen</b>	F	z	476	171	161	139	5	-	-	-	-
	w		337	121	115	97	4	-	-	-	-
	H	z	476	171	160	139	6	-	-	-	-
	w		337	121	114	97	5	-	-	-	-
FH des Bundes für öffentliche Verwaltung - Fachbereich Sozialversicherung											
Rechts-, Wirtschafts- und Sozialwissenschaften	F	z	363	128	120	110	5	-	-	-	-
	w		257	89	85	79	4	-	-	-	-
	H	z	363	128	120	110	5	-	-	-	-
	w		257	89	85	79	4	-	-	-	-
<b>Fächergruppen zusammen</b>	F	z	363	128	120	110	5	-	-	-	-
	w		257	89	85	79	4	-	-	-	-
	H	z	363	128	120	110	5	-	-	-	-
	w		257	89	85	79	4	-	-	-	-
FH des Bundes für öffentliche Verwaltung - Fachbereich Auswärtige Angelegenheiten											
Rechts-, Wirtschafts- und Sozialwissenschaften	F	z	113	43	41	29	-	-	-	-	-
	w		80	32	30	18	-	-	-	-	-
	H	z	113	43	40	29	1	-	-	-	-
	w		80	32	29	18	1	-	-	-	-
<b>Fächergruppen zusammen</b>	F	z	113	43	41	29	-	-	-	-	-
	w		80	32	30	18	-	-	-	-	-
	H	z	113	43	40	29	1	-	-	-	-
	w		80	32	29	18	1	-	-	-	-



**7 Studierende im Wintersemester 2014/2015 nach Fächergruppen, Fach- und Hochschulseestern, Hochschularten und Hochschulen**

Fächergruppe des 1. Studienfaches (F=Fachsemester; H=Hochschulsesemester)	Studie- rende	Davon im ... Semester								
		1. oder 2.	3. oder 4.	5. oder 6.	7. oder 8.	9. oder 10.	11. oder 12.	13. oder 14.	15. oder höheren	
<b>Hochschulen insgesamt</b>										
Sprach- und Kulturwissen- schaften	F z	31 202	9 993	7 365	5 734	3 354	1 656	923	616	1 561
	w	21 276	6 917	5 105	4 080	2 275	1 048	594	381	876
	H z	31 202	5 258	3 594	3 163	3 290	3 121	2 699	2 268	7 809
	w	21 276	3 698	2 492	2 254	2 319	2 234	1 884	1 550	4 845
Sport	F z	1 016	280	225	191	161	79	32	20	28
	w	363	91	95	70	52	24	11	6	14
	H z	1 016	144	142	132	165	110	99	65	159
	w	363	47	62	46	54	41	36	21	56
Rechts-, Wirtschafts- und Sozialwissenschaften	F z	46 608	15 293	12 106	9 099	5 098	2 234	1 088	501	1 189
	w	25 465	8 584	6 659	5 064	2 729	1 143	526	234	526
	H z	46 608	10 157	8 275	7 201	6 032	4 593	3 308	2 139	4 903
	w	25 465	5 860	4 655	4 060	3 281	2 492	1 754	1 079	2 284
Mathematik, Naturwissenschaften	F z	29 555	10 079	6 777	5 287	3 267	1 494	747	484	1 420
	w	10 513	3 876	2 480	1 900	1 100	498	238	126	295
	H z	29 555	5 159	3 684	3 369	3 332	2 838	2 564	2 193	6 416
	w	10 513	1 910	1 314	1 147	1 134	1 044	954	804	2 206
Humanmedizin/Gesundheits- wissenschaften	F z	9 580	2 170	2 028	1 613	1 182	764	822	577	424
	w	6 311	1 463	1 384	1 070	784	513	512	352	233
	H z	9 580	1 408	1 564	1 354	1 187	892	844	755	1 576
	w	6 311	956	1 089	908	772	589	555	462	980
Veterinärmedizin	F z	1 611	333	283	290	240	220	184	27	34
	w	1 351	273	227	251	200	184	161	24	31
	H z	1 611	244	180	198	193	169	159	100	368
	w	1 351	190	140	168	162	137	137	89	328
Agrar-, Forst- und Ernährungs- wissenschaften	F z	2 560	640	751	474	307	150	92	50	96
	w	1 324	354	385	263	149	67	48	17	41
	H z	2 560	347	364	294	321	271	248	191	524
	w	1 324	190	170	154	156	140	145	117	252
Ingenieurwissenschaften	F z	36 135	10 580	8 855	6 812	4 284	1 891	1 086	601	2 026
	w	9 807	3 085	2 521	1 901	1 048	437	246	154	415
	H z	36 135	5 674	4 885	4 635	4 497	4 109	3 658	2 671	6 006
	w	9 807	1 659	1 365	1 272	1 158	1 142	1 035	716	1 460
Kunst, Kunstwissenschaft	F z	11 391	3 621	2 852	2 312	1 516	566	235	101	188
	w	7 306	2 374	1 825	1 521	898	362	139	65	122
	H z	11 391	2 317	1 937	1 808	1 469	1 021	823	602	1 414
	w	7 306	1 508	1 249	1 150	876	635	513	418	957
Außerhalb der Studien- bereichsgliederung	F z	1 605	520	403	267	178	104	46	22	65
	w	1 032	358	266	181	100	58	24	8	37
	H z	1 605	219	195	174	204	182	180	137	314
	w	1 032	158	130	122	123	119	106	87	187
<b>Fächergruppen insgesamt</b>	F z	171 263	53 509	41 645	32 079	19 587	9 158	5 255	2 999	7 031
	w	84 748	27 375	20 947	16 301	9 335	4 334	2 499	1 367	2 590
	H z	171 263	30 927	24 820	22 328	20 690	17 306	14 582	11 121	29 489
	w	84 748	16 176	12 666	11 281	10 035	8 573	7 119	5 343	13 555

## 8 Studierende und Studienanfänger im Wintersemester 2014/2015 nach Hochschularten und Altersgruppen

Alter bei Semesterbeginn	Studierende	Davon						
		Deutsche				Ausländer		
		Zusammen	Studienanfänger und zwar im		Zusammen	Studienanfänger und zwar im		
			1. Hochschulsemester	1. Fachsemester		1. Hochschulsemester	1. Fachsemester	
Universitäten								
unter 20 Jahre	z	7 853	6 829	4 816	5 113	1 024	819	779
	w	4 124	3 478	2 446	2 597	646	512	476
20 bis unter 25 Jahre	z	39 324	31 936	3 868	9 028	7 388	3 464	3 288
	w	20 605	16 335	1 982	4 750	4 270	2 064	1 959
25 bis unter 30 Jahre	z	38 660	31 992	950	5 654	6 668	1 174	1 637
	w	19 097	15 624	519	2 903	3 473	608	872
30 bis unter 35 Jahre	z	15 878	12 455	250	1 392	3 423	364	525
	w	7 533	5 773	129	751	1 760	178	274
35 Jahre und älter	z	11 900	9 455	203	971	2 445	234	318
	w	5 505	4 304	115	560	1 201	124	172
Kunsthochschulen								
unter 20 Jahre	z	280	180	122	136	100	60	61
	w	174	113	77	85	61	39	39
20 bis unter 25 Jahre	z	2 172	1 407	194	402	765	270	301
	w	1 338	844	123	257	494	182	202
25 bis unter 30 Jahre	z	2 066	1 315	34	281	751	148	205
	w	1 200	740	20	161	460	96	126
30 bis unter 35 Jahre	z	592	364	7	73	228	36	50
	w	328	193	4	46	135	18	31
35 Jahre und älter	z	273	185	1	30	88	14	25
	w	176	119	–	17	57	11	18
Fachhochschulen (ohne Verwaltungsfachhochschulen)								
unter 20 Jahre	z	2 880	2 579	1 737	1 811	301	226	233
	w	1 614	1 432	983	1 023	182	137	140
20 bis unter 25 Jahre	z	22 015	18 851	3 044	4 464	3 164	1 068	1 189
	w	11 368	9 688	1 498	2 199	1 680	548	630
25 bis unter 30 Jahre	z	17 588	15 447	1 107	2 549	2 141	382	518
	w	7 477	6 490	467	1 062	987	194	258
30 bis unter 35 Jahre	z	6 044	5 313	294	731	731	136	177
	w	2 345	2 010	118	297	335	65	82
35 Jahre und älter	z	3 262	2 856	176	437	406	63	78
	w	1 527	1 326	90	201	201	29	35
Verwaltungsfachhochschulen								
unter 20 Jahre	z	103	103	72	72	–	–	–
	w	84	84	58	58	–	–	–
20 bis unter 25 Jahre	z	272	271	58	58	1	–	–
	w	194	194	37	37	–	–	–
25 bis unter 30 Jahre	z	56	55	22	22	1	1	1
	w	38	37	17	17	1	1	1
30 bis unter 35 Jahre	z	33	33	13	13	–	–	–
	w	17	17	7	7	–	–	–
35 Jahre und älter	z	12	12	5	5	–	–	–
	w	4	4	1	1	–	–	–

**8 Studierende und Studienanfänger im Wintersemester 2014/2015 nach Hochschularten und Altersgruppen**

Alter bei Semesterbeginn	Studie- rende	Davon						
		Deutsche			Ausländer			
		zu- sammen	Studienanfänger und zwar im		zu- sammen	Studienanfänger und zwar im		
			1. Hoch- schul- semester	1. Fach- semester		1. Hoch- schul- semester	1. Fach- semester	
Hochschulen insgesamt								
unter 20 Jahre	z	11 116	9 691	6 747	7 132	1 425	1 105	1 073
	w	5 996	5 107	3 564	3 763	889	688	655
20 bis unter 25 Jahre	z	63 783	52 465	7 164	13 952	11 318	4 802	4 778
	w	33 505	27 061	3 640	7 243	6 444	2 794	2 791
25 bis unter 30 Jahre	z	58 370	48 809	2 113	8 506	9 561	1 705	2 361
	w	27 812	22 891	1 023	4 143	4 921	899	1 257
30 bis unter 35 Jahre	z	22 547	18 165	564	2 209	4 382	536	752
	w	10 223	7 993	258	1 101	2 230	261	387
35 Jahre und älter	z	15 447	12 508	385	1 443	2 939	311	421
	w	7 212	5 753	206	779	1 459	164	225

**9 Studierende im Wintersemester 2014/2015 nach dem Land des Erwerbs der Hochschulzugangsberechtigung und Hochschulen**

Lfd. Nr.	Hochschulart Hochschule	Studierende	Davon Erwerb der Hochschulzugangsberechtigung in					
			Baden-Württemberg	Bayern	Berlin	Brandenburg	Bremen	Hamburg
<b>1 Universitäten</b>		z 113 615	7 103	5 102	40 629	10 539	718	1 522
		w 56 864	3 393	2 466	19 090	5 271	370	839
<b>2 darunter Ausländer</b>		z 20 948	190	124	2 524	295	21	61
		w 11 350	85	67	1 221	165	14	36
3 Freie Universität		z 34 512	1 761	1 291	12 916	2 998	207	467
		w 20 307	1 047	780	7 259	1 754	121	299
4 Technische Universität		z 32 272	1 295	1 066	14 193	3 354	165	350
		w 10 442	382	351	4 275	1 023	57	140
5 Humboldt-Universität		z 32 117	1 587	1 367	11 146	3 222	244	539
		w 18 282	847	744	6 019	1 839	142	308
6 Charité-Universitätsmedizin		z 6 719	389	261	1 981	788	62	81
		w 4 266	250	164	1 300	551	32	52
7 ESCP Europe		z 178	20	20	9	3	3	7
Wirtschaftshochschule		w 62	5	5	3	–	–	1
8 ESMT European School of		z 191	11	10	2	1	–	3
Management and Technology		w 63	3	3	–	1	–	2
9 Hertie School of Governance		z 352	15	22	10	7	–	3
		w 172	9	8	4	4	–	1
10 Steinbeis-Hochschule		z 6 344	1 949	1 000	184	121	22	54
		w 2 658	800	370	101	63	9	23
11 Deutsche Universität für		z 158	12	7	14	–	1	2
Weiterbildung		w 59	5	2	7	–	1	–
12 International Psychoanalytic		z 573	48	51	147	35	10	15
University		w 410	32	35	100	28	5	12
13 Psychologische Hochschule		z 96	15	7	25	10	3	1
		w 78	12	4	21	8	2	1
14 Bard Collage, a Liberal		z 103	1	–	2	–	1	–
Arts University		w 65	1	–	1	–	1	–
<b>15 Kunsthochschulen</b>		z 5 383	324	304	1 306	175	28	114
		w 3 216	188	176	763	107	17	63
<b>16 darunter Ausländer</b>		z 1 932	18	7	210	7	–	4
		w 1 207	11	6	124	3	–	3
17 Universität der Künste		z 3 615	230	193	854	137	21	83
		w 2 088	122	108	514	83	14	47
18 Kunsthochschule		z 783	47	64	167	28	2	13
Berlin-Weißensee		w 540	34	42	105	19	–	7
19 Hochschule für Musik		z 513	28	19	158	4	–	2
"Hanns Eisler"		w 248	16	7	68	1	–	1
19 Hochschule für Schauspielkunst		z 231	6	11	101	4	4	12
"Ernst Busch"		w 126	3	5	55	2	2	4
20 ESMOD Internationale		z 241	13	17	26	2	1	4
Kunsthochschule für Mode		w 214	13	14	21	2	1	4
<b>21 Fachhochschulen</b>		z 51 789	2 034	1 980	25 638	5 997	182	519
<b>(ohne Verwaltungs-FH)</b>		w 24 331	1 025	1 075	10 912	2 920	92	246
<b>22 darunter Ausländer</b>		z 6 743	77	82	2 006	122	2	20
		w 3 385	35	50	933	69	2	8
23 Beuth Hochschule für Technik		z 12 485	345	306	8 316	1 090	24	83
		w 3 883	97	94	2 520	333	6	26
24 Hochschule für Technik und		z 13 260	494	407	6 761	1 551	46	93
Wirtschaft		w 5 001	189	182	2 240	560	19	45

Davon Erwerb der Hochschulzugangsberechtigung in												Lfd. Nr.
Hessen	Mecklenburg-Vorpommern	Niedersachsen	Nordrhein-Westfalen	Rheinland-Pfalz	Saarland	Sachsen	Sachsen-Anhalt	Schleswig-Holstein	Thüringen	Ausland	ohne Angabe	
3 360	2 564	5 001	8 110	1 690	375	2 496	2 000	1 943	1 403	19 059	1	1
1 723	1 266	2 542	4 113	853	185	1 422	1 065	1 000	770	10 495	1	
123	107	113	220	27	19	99	118	28	24	16 855	-	2
62	32	60	121	12	8	54	53	18	15	9 327	-	
1 037	733	1 529	2 443	445	116	712	570	603	369	6 315	-	3
609	430	871	1 443	273	64	457	352	354	247	3 947	-	
718	799	1 237	1 736	380	75	590	546	467	356	4 945	-	4
227	244	420	576	143	25	238	168	151	122	1 900	-	
993	763	1 514	2 347	467	112	791	601	616	457	5 351	-	5
589	420	875	1 322	260	66	485	373	346	273	3 374	-	
206	198	286	551	90	38	243	180	103	133	1 129	-	6
114	136	176	309	47	20	166	106	65	86	692	-	
13	3	10	20	8	1	2	1	2	-	56	-	7
4	3	5	7	2	-	1	-	1	-	25	-	
4	-	5	15	4	1	-	-	1	-	134	-	8
-	-	1	3	2	-	-	-	-	-	48	-	
7	1	17	33	4	1	2	1	3	1	225	-	9
2	-	8	13	1	-	-	1	2	-	119	-	
341	57	345	883	279	23	128	92	129	76	661	-	10
151	28	148	379	117	6	58	58	67	34	246	-	
5	-	5	10	1	1	7	2	2	3	86	-	11
1	-	3	5	-	-	2	1	1	1	30	-	
31	8	44	68	11	6	19	3	17	6	54	-	12
21	4	28	52	8	4	13	2	13	5	48	-	
5	2	8	3	1	1	2	4	-	2	6	1	13
5	1	6	3	-	-	2	4	-	2	6	1	
-	-	1	1	-	-	-	-	-	-	97	-	14
-	-	1	1	-	-	-	-	-	-	60	-	
194	68	239	398	79	16	142	75	97	61	1 763	-	15
107	36	139	228	42	9	89	52	54	42	1 104	-	
6	-	9	15	3	3	3	2	1	5	1 639	-	16
3	-	6	11	1	2	1	2	1	4	1 029	-	
139	42	178	297	54	10	110	43	70	37	1 117	-	17
70	19	96	161	24	5	67	29	39	25	665	-	
34	18	38	53	16	3	16	17	16	10	241	-	18
25	12	28	36	11	2	12	14	8	9	176	-	
9	2	3	13	4	1	6	-	4	10	250	-	19
3	1	1	9	3	1	2	-	3	4	128	-	
4	4	9	16	-	1	9	14	5	4	27	-	19
3	2	3	9	-	-	7	8	2	4	17	-	
8	2	11	19	5	1	1	1	2	-	128	-	20
6	2	11	13	4	1	1	1	2	-	118	-	
1 042	1 150	1 879	2 841	520	144	1 273	921	668	524	4 477	-	21
533	569	944	1 537	267	69	707	509	324	271	2 331	-	
45	50	55	107	22	5	77	67	35	18	3 953	-	22
20	21	30	64	13	2	30	27	13	14	2 054	-	
147	207	287	357	87	28	248	133	102	88	637	-	23
54	66	110	104	25	9	92	53	34	27	233	-	
247	307	430	555	133	32	280	226	174	138	1 386	-	24
110	132	179	269	58	19	135	90	71	59	644	-	

## 9 Studierende im Wintersemester 2014/2015 nach dem Land des Erwerbs der Hochschulzugangsberechtigung und Hochschulen

Lfd. Nr.	Hochschulart Hochschule	Studierende	Davon Erwerb der Hochschulzugangsberechtigung in						
			Baden-Württemberg	Bayern	Berlin	Brandenburg	Bremen	Hamburg	
25	Hochschule für Wirtschaft u. Recht	z	9 998	270	237	4 572	1 529	38	101
		w	5 233	147	137	2 260	820	19	52
26	Alice Salomon Hochschule	z	3 422	185	132	1 362	392	33	46
		w	2 510	133	89	1 008	299	21	30
27	Evangelische Hochschule	z	1 270	43	26	612	231	6	10
		w	984	28	18	478	192	4	7
28	Katholische Hochschule für Sozialwesen	z	1 372	89	59	572	209	4	16
		w	1 070	73	49	446	152	2	15
29	SRH Hochschule	z	753	40	27	215	44	3	6
		w	178	9	5	42	8	1	1
30	Mediadesign Hochschule	z	1 314	83	411	139	34	3	14
		w	823	46	273	83	21	3	8
31	Berliner Technische Kunsthochschule, Standort Berlin	z	453	27	15	134	22	–	4
		w	276	14	9	84	12	–	1
32	Touro College	z	150	4	3	53	8	–	2
		w	65	2	1	22	2	–	1
33	bbw Hochschule	z	1 213	27	23	625	177	4	52
		w	652	16	15	368	63	4	16
34	IB-Hochschule	z	438	113	34	72	16	–	2
		w	339	96	28	52	15	–	1
35	Hochschule f. Gesundheit und Sport, Technik und Kunst, Standort Berlin	z	559	26	36	191	70	–	5
		w	276	15	17	92	39	–	1
36	Design Akademie, SRH Hochschule für Kommunikation und Design	z	289	23	11	74	22	1	6
		w	189	9	7	47	16	1	3
37	Best-Sabel-Hochschule	z	192	7	10	104	20	–	1
		w	122	5	6	71	14	–	–
38	Akkon-Hochschule	z	318	18	24	125	26	3	5
		w	183	11	11	80	22	3	2
39	Hochschule für Medien, Kommunik. und Wirtschaft, Standort Berlin	z	536	33	37	201	65	2	15
		w	345	19	23	137	39	1	7
40	DEKRA Hochschule	z	422	24	19	182	49	2	4
		w	212	14	9	106	22	1	1
41	Quadriga Hochschule	z	123	11	10	10	–	2	2
		w	64	2	5	8	–	1	1
42	SRH Hochschule der populären Künste, Standort Berlin	z	499	50	57	133	27	2	7
		w	162	13	19	46	10	2	3
43	German open Business School	z	668	6	5	411	133	–	2
		w	382	4	3	225	84	–	1
44	Hochschule für Wirtschaft, Technik und Kultur, Standort Berlin	z	365	21	11	157	62	–	6
		w	256	12	10	109	42	–	2
45	Business School	z	686	30	26	272	97	4	19
		w	353	17	15	138	47	–	7
46	Medical School	z	594	37	20	227	102	3	8
		w	484	30	18	177	91	2	8
47	GA Hochschule der digitalen Gesellschaft	z	19	2	–	6	–	–	–
		w	6	1	–	1	–	–	–
48	Hochschule für angewandte Pädagogik	z	62	1	2	48	4	–	–
		w	29	1	2	21	3	–	–
49	AMD Akademie für Mode & Design, Standort Berlin	z	263	24	30	43	13	2	8
		w	230	22	28	39	12	2	7

Davon Erwerb der Hochschulzugangsberechtigung in												Lfd. Nr.
Hessen	Mecklenburg-Vorpommern	Niedersachsen	Nordrhein-Westfalen	Rheinland-Pfalz	Saarland	Sachsen	Sachsen-Anhalt	Schleswig-Holstein	Thüringen	Ausland	ohne Angabe	
186	294	402	438	69	25	263	238	140	115	1 081	–	25
81	158	211	234	42	11	156	146	65	61	633	–	
89	109	151	214	44	18	117	102	73	50	305	–	26
64	84	102	148	38	7	92	75	49	35	236	–	
28	30	43	54	11	–	51	37	17	20	51	–	27
23	18	30	38	7	–	40	28	15	16	42	–	
28	37	57	98	18	7	77	26	11	24	40	–	28
24	25	43	78	14	5	61	20	7	19	37	–	
18	10	48	46	14	–	26	2	10	3	241	–	29
3	1	12	12	3	–	12	–	5	3	61	–	
47	8	55	380	21	4	13	11	13	7	71	–	30
24	3	33	239	16	3	8	7	6	4	46	–	
17	3	12	38	9	1	7	8	6	2	148	–	31
6	3	7	21	5	1	5	5	4	2	97	–	
–	1	7	–	–	–	2	–	–	–	70	–	32
–	1	4	–	–	–	2	–	–	–	30	–	
21	30	55	59	9	3	21	18	22	7	60	–	33
12	11	32	37	4	2	13	9	7	4	39	–	
14	7	13	109	12	–	13	2	2	5	24	–	34
13	7	7	82	7	–	10	2	–	5	14	–	
16	11	32	74	8	3	29	24	11	6	17	–	35
8	5	11	43	3	1	12	11	6	3	9	–	
18	3	23	29	4	2	6	3	9	1	54	–	36
13	2	14	20	2	1	3	2	8	–	41	–	
1	5	3	21	3	–	2	1	3	2	9	–	37
1	2	2	11	2	–	–	1	2	–	5	–	
10	9	14	24	6	2	12	9	8	4	19	–	38
4	5	8	9	3	1	3	5	4	–	12	–	
27	6	37	33	9	2	10	8	9	6	36	–	39
17	2	21	25	6	1	6	6	7	3	25	–	
14	14	19	25	9	2	8	5	9	4	33	–	40
6	5	7	9	3	1	3	1	5	3	16	–	
4	2	7	25	3	1	4	3	4	3	32	–	41
2	1	4	9	2	1	2	2	–	3	21	–	
24	4	42	60	12	4	13	6	13	2	43	–	42
6	2	14	15	4	1	3	4	5	–	15	–	
6	15	15	22	2	1	15	13	4	7	11	–	43
4	7	7	11	2	1	9	8	2	6	8	–	
15	7	10	26	3	–	13	7	7	9	11	–	44
13	6	9	19	1	–	9	6	6	6	6	–	
24	10	57	64	10	4	13	15	10	8	23	–	45
13	5	30	33	4	2	8	9	7	3	15	–	
16	18	36	47	9	3	21	21	4	7	15	–	46
13	15	29	38	5	1	16	17	4	5	15	–	
3	–	–	4	–	–	1	–	1	–	2	–	47
1	–	–	2	–	–	–	–	–	–	1	–	
2	1	2	–	–	–	1	–	–	1	–	–	48
1	1	–	–	–	–	–	–	–	–	–	–	
20	2	20	34	15	2	7	2	5	4	32	–	49
17	2	17	30	11	1	7	2	5	3	25	–	

**9 Studierende im Wintersemester 2014/2015 nach dem Land des Erwerbs der Hochschulzugangsberechtigung und Hochschulen**

Lfd. Nr.	Hochschulart Hochschule	Studierende	Davon Erwerb der Hochschulzugangsberechtigung in						
			Baden-Württemberg	Bayern	Berlin	Brandenburg	Bremen	Hamburg	
50	Bau International	z	40	–	–	11	1	–	–
		w	13	–	–	8	–	–	–
51	Hochschule Fresenius Idstein, Standort Berlin	z	26	1	2	10	3	–	2
		w	11	–	2	4	2	–	–
52	<b>Verwaltungsfachhochschulen</b>	z	476	14	27	82	74	1	2
		w	337	8	20	57	53	–	1
53	<b>darunter Ausländer</b>	z	2	–	1	1	–	–	–
		w	1	–	1	–	–	–	–
54	FH des Bundes für öffentliche Verwaltung - Fachbereich Sozialversicherung	z	363	2	8	68	70	1	1
		w	257	–	7	48	49	–	–
55	- Fachbereich Auswärtige Angelegenheiten	z	113	12	19	14	4	–	1
		w	80	8	13	9	4	–	1
56	<b>Berlin insgesamt</b>	z	171 263	9 475	7 413	67 655	16 785	929	2 157
		w	84 748	4 614	3 737	30 822	8 351	479	1 149
57	<b>darunter Ausländer</b>	z	29 625	285	214	4 741	424	23	85
		w	15 943	131	124	2 278	237	16	47



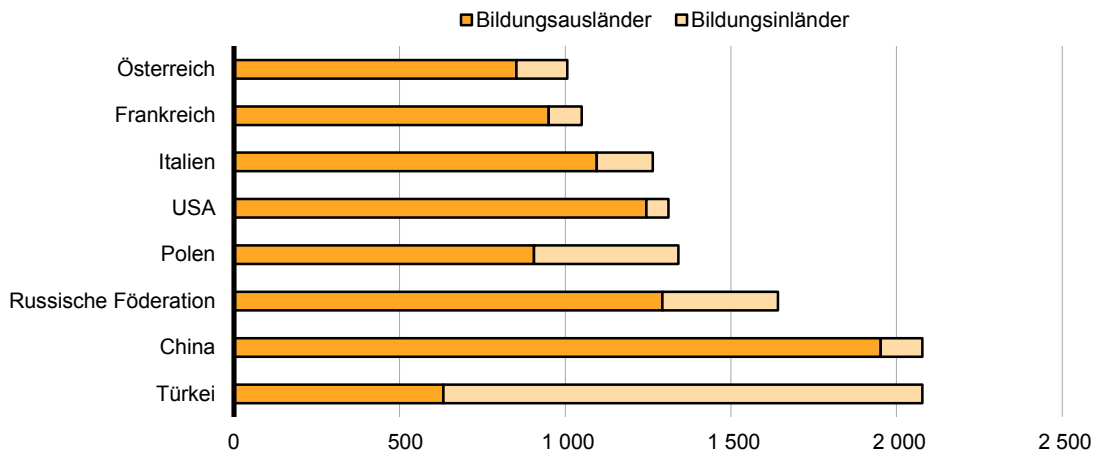
Davon Erwerb der Hochschulzugangsberechtigung in												Lfd. Nr.
Hessen	Mecklenburg-Vorpommern	Niedersachsen	Nordrhein-Westfalen	Rheinland-Pfalz	Saarland	Sachsen	Sachsen-Anhalt	Schleswig-Holstein	Thüringen	Ausland	ohne Angabe	
-	-	1	1	-	-	-	-	-	-	26	-	50
-	-	-	-	-	-	-	-	-	-	5	-	-
-	-	1	4	-	-	-	1	1	1	-	-	51
-	-	1	1	-	-	-	-	-	1	-	-	-
13	16	20	139	16	22	19	15	2	12	2	-	52
8	12	13	103	11	18	10	9	2	12	-	-	-
-	-	-	-	-	-	-	-	-	-	-	-	53
-	-	-	-	-	-	-	-	-	-	-	-	-
6	14	12	116	7	22	14	12	-	10	-	-	54
6	10	7	84	4	18	7	7	-	10	-	-	-
7	2	8	23	9	-	5	3	2	2	2	-	55
2	2	6	19	7	-	3	2	2	2	-	-	-
4 609	3 798	7 139	11 488	2 305	557	3 930	3 011	2 710	2 000	25 301	1	56
2 371	1 883	3 638	5 981	1 173	281	2 228	1 635	1 380	1 095	13 930	1	-
174	157	177	342	52	27	179	187	64	47	22 447	-	57
85	53	96	196	26	12	85	82	32	33	12 410	-	-

## 10 Ausländische Studierende im Wintersemester 2014/2015 nach Hochschularten

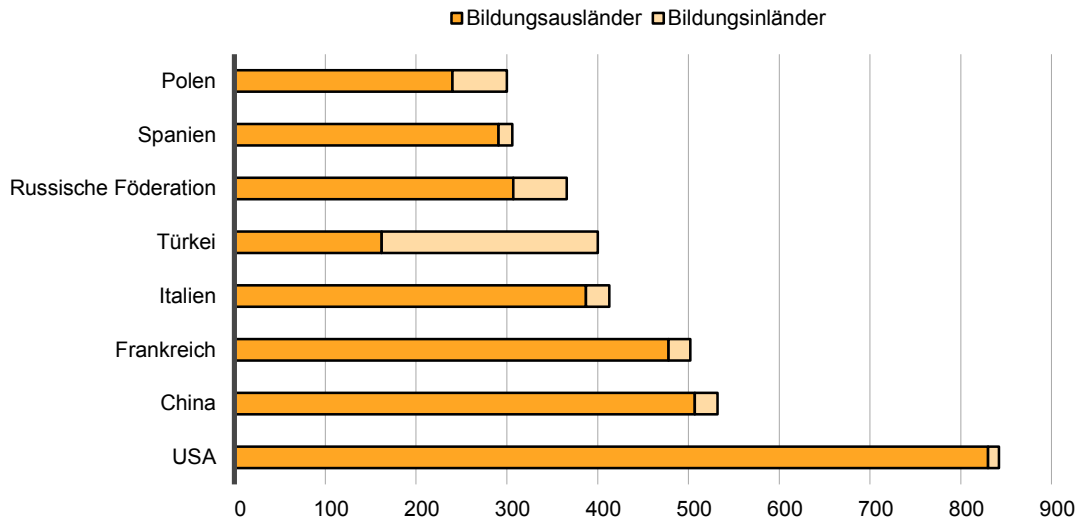
Kontinent	Ausländische Studierende		Studienanfänger und zwar im			
			1. Hochschulsemester		1. Fachsemester	
	zusammen	weiblich	zusammen	weiblich	zusammen	weiblich
<b>Universitäten</b>						
Europa	11 463	6 971	3 288	2 041	3 750	2 351
dar.: Europäische Union	7 604	4 544	2 444	1 502	2 697	1 658
Afrika	896	280	170	65	228	78
Amerika	2 560	1 291	1 210	639	993	511
Asien	5 885	2 740	1 322	707	1 526	785
Australien und Ozeanien	114	54	63	32	46	25
Staatenlos/ungeklärt/ohne Angabe	30	14	2	2	4	3
<b>Universitäten zusammen</b>	<b>20 948</b>	<b>11 350</b>	<b>6 055</b>	<b>3 486</b>	<b>6 547</b>	<b>3 753</b>
dar.: Bildungsinländer	3 187	1 667	476	252	826	443
<b>Kunsthochschulen</b>						
Europa	1 143	725	351	224	423	265
dar.: Europäische Union	846	518	272	161	322	191
Afrika	15	11	3	2	5	4
Amerika	161	89	44	25	44	24
Asien	593	371	123	91	163	118
Australien und Ozeanien	20	11	7	4	7	5
Staatenlos/ungeklärt/ohne Angabe	–	–	–	–	–	–
<b>Kunsthochschulen zusammen</b>	<b>1 932</b>	<b>1 207</b>	<b>528</b>	<b>346</b>	<b>642</b>	<b>416</b>
dar.: Bildungsinländer	289	175	70	48	104	73
<b>Fachhochschulen (einschl. Verwaltungsfachhochschulen)</b>						
Europa	3 774	2 145	1 057	611	1 234	718
dar.: Europäische Union	1 933	1 108	675	389	746	439
Afrika	660	220	149	52	194	72
Amerika	493	233	181	93	203	102
Asien	1 768	771	468	210	544	246
Australien und Ozeanien	26	12	18	6	18	6
Staatenlos/ungeklärt/ohne Angabe	24	5	3	2	3	2
<b>Fachhochschulen zusammen</b>	<b>6 745</b>	<b>3 386</b>	<b>1 876</b>	<b>974</b>	<b>2 196</b>	<b>1 146</b>
dar.: Bildungsinländer	2 333	1 172	389	209	535	285
<b>Hochschulen insgesamt</b>						
Europa	16 380	9 841	4 696	2 876	5 407	3 334
dar.: Europäische Union	10 383	6 170	3 391	2 052	3 765	2 288
Afrika	1 571	511	322	119	427	154
Amerika	3 214	1 613	1 435	757	1 240	637
Asien	8 246	3 882	1 913	1 008	2 233	1 149
Australien und Ozeanien	160	77	88	42	71	36
Staatenlos/ungeklärt/ohne Angabe	54	19	5	4	7	5
<b>Hochschulen insgesamt</b>	<b>29 625</b>	<b>15 943</b>	<b>8 459</b>	<b>4 806</b>	<b>9 385</b>	<b>5 315</b>
dar.: Bildungsinländer	5 809	3 014	935	509	1 465	801

### Am zahlreichsten vertretene ausländische Nationalitäten im Wintersemester 2014/2015

#### Studierende insgesamt



#### Studienanfänger im 1. Hochschulsesemester



## 11 Studierende im Wintersemester 2014/2015 nach Fächergruppen und angestrebten Abschlüssen

Prüfungsgruppe Angestrebte Abschlussprüfung	Studierende		Davon im			
			Erststudium		weiteren Studium	
	zusammen	weiblich	zusammen	weiblich	zusammen	weiblich
<b>Sprach- und Kulturwissenschaften</b>						
Universitärer Abschluss						
(ohne Lehramtsprüfungen)	20 746	14 173	11 980	8 045	8 766	6 128
Magister	559	302	509	278	50	24
Staatsexamen (ohne Lehramt)	108	91	–	–	108	91
Diplom (U)	612	384	453	305	159	79
Bachelor (U) - Ein-Fach-Bachelor	5 248	3 649	4 960	3 454	288	195
Bachelor (U) - Mehr-Fächer-Bachelor	6 124	4 056	5 784	3 852	340	204
Master (U) - Ein-Fach-Master	7 745	5 498	–	–	7 745	5 498
Kirchliche Prüfung	350	193	274	156	76	37
Promotion	2 841	1 699	–	–	2 841	1 699
Promotion	2 841	1 699	–	–	2 841	1 699
Lehramtsprüfungen	4 232	3 020	2 655	1 877	1 577	1 143
Lehramt	26	14	22	12	4	2
Lehramt Bachelor	2 865	2 017	2 633	1 865	232	152
Lehramt Master	1 341	989	–	–	1 341	989
Fachhochschulabschluss	1 996	1 456	1 682	1 210	314	246
Diplom (FH)	3	2	2	2	1	–
Bachelor (FH)	1 711	1 236	1 680	1 208	31	28
Master (FH)	282	218	–	–	282	218
Sonstige Abschlussprüfungen	1 387	928	1 096	744	291	184
Zertifikat	38	24	4	3	34	21
Sonstiger Abschluss in Deutschland	63	51	28	19	35	32
Abschlussprüfung im Ausland	1 286	853	1 064	722	222	131
<b>Fächergruppe zusammen</b>	<b>31 202</b>	<b>21 276</b>	<b>17 413</b>	<b>11 876</b>	<b>13 789</b>	<b>9 400</b>
<b>Sport</b>						
Universitärer Abschluss						
(ohne Lehramtsprüfungen)	407	177	318	128	89	49
Magister	3	3	3	3	–	–
Bachelor (U) - Ein-Fach-Bachelor	270	103	263	101	7	2
Bachelor (U) - Mehr-Fächer-Bachelor	56	27	52	24	4	3
Master (U) - Ein-Fach-Master	78	44	–	–	78	44
Promotion	15	4	–	–	15	4
Promotion	15	4	–	–	15	4
Lehramtsprüfungen	362	116	246	82	116	34
Lehramt Bachelor	268	86	246	82	22	4
Lehramt Master	94	30	–	–	94	30
Fachhochschulabschluss	226	64	180	50	46	14
Bachelor (FH)	180	50	180	50	–	–
Master (FH)	46	14	–	–	46	14
Sonstige Abschlussprüfungen	6	2	6	2	–	–
Abschlussprüfung im Ausland	6	2	6	2	–	–
<b>Fächergruppe zusammen</b>	<b>1 016</b>	<b>363</b>	<b>750</b>	<b>262</b>	<b>266</b>	<b>101</b>

## 11 Studierende im Wintersemester 2014/2015 nach Fächergruppen und angestrebten Abschlüssen

Prüfungsgruppe Angestrebte Abschlussprüfung	Studierende		Davon im			
			Erststudium		weiteren Studium	
	zusammen	weiblich	zusammen	weiblich	zusammen	weiblich
<b>Rechts-, Wirtschafts- und Sozialwissenschaften</b>						
Universitärer Abschluss						
(ohne Lehramtsprüfungen)	19 810	9 850	13 234	6 552	6 576	3 298
Magister	62	41	60	40	2	1
Staatsexamen (ohne Lehramt)	4 745	2 691	4 522	2 566	223	125
Diplom (U)	318	116	298	108	20	8
Bachelor (U) - Ein-Fach-Bachelor	8 042	3 566	7 818	3 457	224	109
Bachelor (U) - Mehr-Fächer-Bachelor	558	395	536	381	22	14
Master (U) - Ein-Fach-Master	6 085	3 041	–	–	6 085	3 041
Promotion	2 061	965	–	–	2 061	965
Promotion	2 061	965	–	–	2 061	965
Lehramtsprüfungen	873	478	524	287	349	191
Lehramt	5	3	3	1	2	2
Lehramt Bachelor	583	317	521	286	62	31
Lehramt Master	285	158	–	–	285	158
Fachhochschulabschluss	22 421	13 302	18 009	10 665	4 412	2 637
Diplom (FH)	178	127	165	114	13	13
Bachelor (FH)	17 953	10 594	17 658	10 412	295	182
Master (FH)	4 091	2 434	–	–	4 091	2 434
Staatliche Laufbahnprüfung	199	147	186	139	13	8
Sonstige Abschlussprüfungen	1 443	870	1 296	778	147	92
Zertifikat	28	17	–	–	28	17
Sonst. Abschluss in Deutschland	16	12	3	1	13	11
Abschlussprüfung im Ausland	1 399	841	1 293	777	106	64
<b>Fächergruppe zusammen</b>	<b>46 608</b>	<b>25 465</b>	<b>33 063</b>	<b>18 282</b>	<b>13 545</b>	<b>7 183</b>
<b>Mathematik, Naturwissenschaften</b>						
Universitärer Abschluss						
(ohne Lehramtsprüfungen)	18 973	6 552	12 917	4 191	6 056	2 361
Staatsexamen (ohne Lehramt)	761	535	727	512	34	23
Diplom (U)	1 233	244	1 163	232	70	12
Bachelor (U) - Ein-Fach-Bachelor	12 485	4 236	10 899	3 386	1 586	850
Bachelor (U) - Mehr-Fächer-Bachelor	145	72	128	61	17	11
Master (U) - Ein-Fach-Master	4 349	1 465	–	–	4 349	1 465
Promotion	3 516	1 486	–	–	3 516	1 486
Promotion	3 516	1 486	–	–	3 516	1 486
Lehramtsprüfungen	1 676	782	1 048	466	628	316
Lehramt	21	13	18	11	3	2
Lehramt Bachelor	1 129	499	1 030	455	99	44
Lehramt Master	526	270	–	–	526	270
Fachhochschulabschluss	5 063	1 541	3 945	1 178	1 118	363
Bachelor (FH)	4 061	1 241	3 945	1 178	116	63
Master (FH)	1 002	300	–	–	1 002	300
Sonstige Abschlussprüfungen	327	152	227	100	100	52
Zertifikat	18	13	–	–	18	13
Sonstiger Abschluss in Deutschland	34	16	–	–	34	16
Abschlussprüfung im Ausland	275	123	227	100	48	23
<b>Fächergruppe zusammen</b>	<b>29 555</b>	<b>10 513</b>	<b>18 137</b>	<b>5 935</b>	<b>11 418</b>	<b>4 578</b>

## 11 Studierende im Wintersemester 2014/2015 nach Fächergruppen und angestrebten Abschlüssen

Prüfungsgruppe Angestrebte Abschlussprüfung	Studierende		Davon im			
			Erststudium		weiteren Studium	
	zusammen	weiblich	zusammen	weiblich	zusammen	weiblich
<b>Humanmedizin/Gesundheitswissenschaften</b>						
Universitärer Abschluss						
(ohne Lehramtsprüfungen)	6 831	4 344	5 921	3 769	910	575
Staatsexamen (ohne Lehramt)	5 014	3 095	4 833	2 986	181	109
Diplom (U)	175	140	170	135	5	5
Bachelor (U) - Ein-Fach-Bachelor	933	659	918	648	15	11
Master (U) - Ein-Fach-Master	709	450	–	–	709	450
Promotion	699	437	–	–	699	437
Promotion	699	437	–	–	699	437
Fachhochschulabschluss	1 957	1 469	1 819	1 357	138	112
Bachelor (FH)	1 852	1 387	1 819	1 357	33	30
Master (FH)	105	82	–	–	105	82
Sonstige Abschlussprüfungen	93	61	90	58	3	3
Sonstiger Abschluss in Deutschland	2	2	–	–	2	2
Abschlussprüfung im Ausland	91	59	90	58	1	1
<b>Fächergruppe zusammen</b>	<b>9 580</b>	<b>6 311</b>	<b>7 830</b>	<b>5 184</b>	<b>1 750</b>	<b>1 127</b>
<b>Veterinärmedizin</b>						
Universitärer Abschluss	1 112	950	1 072	916	40	34
(ohne Lehramtsprüfungen)	1 078	917	1 039	884	39	33
Bachelor (U) - Ein-Fach-Bachelor	34	33	33	32	1	1
Promotion	477	384	–	–	477	384
Promotion	477	384	–	–	477	384
Sonstige Abschlussprüfungen	22	17	17	14	5	3
Abschlussprüfung im Ausland	22	17	17	14	5	3
<b>Fächergruppen zusammen</b>	<b>1 611</b>	<b>1 351</b>	<b>1 089</b>	<b>930</b>	<b>522</b>	<b>421</b>
<b>Agrar-, Forst- und Ernährungswissenschaften</b>						
Universitärer Abschluss						
(ohne Lehramtsprüfungen)	1 425	783	809	418	616	365
Bachelor (U) - Ein-Fach-Bachelor	798	410	766	391	32	19
Bachelor (U) - Mehr-Fächer-Bachelor	46	27	43	27	3	–
Master (U) - Ein-Fach-Master	581	346	–	–	581	346
Promotion	240	102	–	–	240	102
Promotion	240	102	–	–	240	102
Lehramtsprüfungen	46	27	26	14	20	13
Lehramt Bachelor	30	16	26	14	4	2
Lehramt Master	16	11	–	–	16	11
Fachhochschulabschluss	744	344	605	252	139	92
Bachelor (FH)	617	259	605	252	12	7
Master (FH)	127	85	–	–	127	85
Sonstige Abschlussprüfungen	105	68	66	42	39	26
Zertifikat	39	26	–	–	39	26
Abschlussprüfung im Ausland	66	42	66	42	–	–
<b>Fächergruppe zusammen</b>	<b>2 560</b>	<b>1 324</b>	<b>1 506</b>	<b>726</b>	<b>1 054</b>	<b>598</b>

## 11 Studierende im Wintersemester 2014/2015 nach Fächergruppen und angestrebten Abschlüssen

Prüfungsgruppe Angestrebte Abschlussprüfung	Studierende		Davon im			
			Erststudium		weiteren Studium	
	zusammen	weiblich	zusammen	weiblich	zusammen	weiblich
<b>Ingenieurwissenschaften</b>						
Universitärer Abschluss						
(ohne Lehramtsprüfungen)	17 736	4 863	11 086	2 803	6 650	2 060
Diplom (U)	1 736	406	1 667	388	69	18
Bachelor (U) - Ein-Fach-Bachelor	9 655	2 509	9 419	2 415	236	94
Master (U) - Ein-Fach-Master	6 345	1 948	–	–	6 345	1 948
Promotion	1 418	461	–	–	1 418	461
Promotion	1 418	461	–	–	1 418	461
Lehramtsprüfungen	392	208	271	139	121	69
Lehramt	10	5	6	4	4	1
Lehramt Bachelor	301	156	265	135	36	21
Lehramt Master	81	47	–	–	81	47
Künstlerischer Abschluss	334	148	274	120	60	28
Diplom (KH)	120	55	110	51	10	4
Bachelor (KH)	182	80	164	69	18	11
Master (KH)	32	13	–	–	32	13
Fachhochschulabschluss	15 833	3 950	11 548	2 791	4 285	1 159
Diplom (FH)	1	–	1	–	–	–
Bachelor (FH)	11 616	2 839	11 474	2 788	142	51
Master (FH)	4 140	1 107	–	–	4 140	1 107
Sonstiger FH-Abschluss	76	4	73	3	3	1
Sonstige Abschlussprüfungen	422	177	404	171	18	6
Zertifikat	2	1	–	–	2	1
Sonst. Abschluss in Deutschland	15	5	–	–	15	5
Abschlussprüfung im Ausland	405	171	404	171	1	–
<b>Fächergruppe zusammen</b>	<b>36 135</b>	<b>9 807</b>	<b>23 583</b>	<b>6 024</b>	<b>12 552</b>	<b>3 783</b>
<b>Kunst, Kunstwissenschaft</b>						
Universitärer Abschluss						
(ohne Lehramtsprüfungen)	2 587	1 862	1 675	1 174	912	688
Magister	57	40	56	40	1	–
Bachelor (U) - Mehr-Fächer-Bachelor	1 692	1 187	1 619	1 134	73	53
Master (U) - Ein-Fach-Master	838	635	–	–	838	635
Promotion	460	331	–	–	460	331
Promotion	460	331	–	–	460	331
Lehramtsprüfungen	592	416	330	220	262	196
Lehramt Bachelor	402	270	330	220	72	50
Lehramt Master	190	146	–	–	190	146
Künstlerischer Abschluss	4 137	2 457	2 496	1 436	1 641	1 021
Diplom (KH)	405	208	374	191	31	17
Bachelor (KH)	1 864	1 119	1 715	1 015	149	104
Master (KH)	1 134	707	–	–	1 134	707
Meisterschüler	140	75	–	–	140	75
Bühnen-/Konzert-/Opernreifeprüfung	44	27	–	–	44	27
Sonstiger künstlerischer Abschluss	550	321	407	230	143	91
Fachhochschulabschluss	3 244	1 999	3 103	1 889	141	110
Bachelor (FH)	3 136	1 917	3 103	1 889	33	28
Master (FH)	108	82	–	–	108	82
Sonstige Abschlussprüfungen	371	241	302	198	69	43
Sonst. Abschluss in Deutschland	22	13	–	–	22	13
Abschlussprüfung im Ausland	326	214	302	198	24	16
Keine Abschlussprüfung angestrebt	23	14	–	–	23	14
<b>Fächergruppe zusammen</b>	<b>11 391</b>	<b>7 306</b>	<b>7 906</b>	<b>4 917</b>	<b>3 485</b>	<b>2 389</b>

## 11 Studierende im Wintersemester 2014/2015 nach Fächergruppen und angestrebten Abschlüssen

Prüfungsgruppe Angestrebte Abschlussprüfung	Studierende		Davon im			
			Erststudium		weiteren Studium	
	zusammen	weiblich	zusammen	weiblich	zusammen	weiblich
Außerhalb der Studienbereichsgliederung						
Universitärer Abschluss (ohne Lehramtsprüfungen)	37	22	33	20	4	2
Magister	33	19	32	19	1	–
Bachelor (U) - Mehr-Fächer-Bachelor	4	3	1	1	3	2
Promotion	4	1	–	–	4	1
Promotion	4	1	–	–	4	1
Lehramtsprüfungen	1 546	1 003	1 023	654	523	349
Lehramt	3	2	3	2	–	–
Lehramt Bachelor	1 124	724	1 020	652	104	72
Lehramt Master	419	277	–	–	419	277
Sonstige Abschlussprüfungen	18	6	14	5	4	1
Sonst. Abschluss in Deutschland	14	5	14	5	–	–
Abschlussprüfung im Ausland	4	1	–	–	4	1
<b>Fächergruppe zusammen</b>	<b>1 605</b>	<b>1 032</b>	<b>1 070</b>	<b>679</b>	<b>535</b>	<b>353</b>
Fächergruppen zusammen						
Universitärer Abschluss (ohne Lehramtsprüfungen)	89 664	43 576	59 045	28 016	30 619	15 560
Magister	714	405	660	380	54	25
Staatsexamen (ohne Lehramt)	11 706	7 329	11 121	6 948	585	381
Diplom (U)	4 074	1 290	3 751	1 168	323	122
Bachelor (U) - Ein-Fach-Bachelor	37 465	15 165	35 076	13 884	2 389	1 281
Bachelor (U) - Mehr-Fächer-Bachelor	8 625	5 767	8 163	5 480	462	287
Master (U) - Ein-Fach-Master	26 730	13 427	–	–	26 730	13 427
Kirchliche Prüfung	350	193	274	156	76	37
Promotion	11 731	5 870	–	–	11 731	5 870
Promotion	11 731	5 870	–	–	11 731	5 870
Lehramtsprüfungen	9 719	6 050	6 123	3 739	3 596	2 311
Lehramt	65	37	52	30	13	7
Lehramt Bachelor	6 702	4 085	6 071	3 709	631	376
Lehramt Master	2 952	1 928	–	–	2 952	1 928
Künstlerischer Abschluss	4 471	2 605	2 770	1 556	1 701	1 049
Diplom (KH)	525	263	484	242	41	21
Bachelor (KH)	2 046	1 199	1 879	1 084	167	115
Master (KH)	1 166	720	–	–	1 166	720
Meisterschüler	140	75	–	–	140	75
Bühnen-/Konzert-/Opernreifeprüfung	44	27	–	–	44	27
Sonstiger künstlerischer Abschluss	550	321	407	230	143	91
Fachhochschulabschluss	51 484	24 125	40 891	19 392	10 593	4 733
Diplom (FH)	182	129	168	116	14	13
Bachelor (FH)	41 126	19 523	40 464	19 134	662	389
Master (FH)	9 901	4 322	–	–	9 901	4 322
Staatliche Laufbahnprüfung	199	147	186	139	13	8
Sonstiger FH-Abschluss	76	4	73	3	3	1
Sonstige Abschlussprüfungen	4 194	2 522	3 518	2 112	676	410
Zertifikat	125	81	4	3	121	78
Sonst. Abschluss in Deutschland	166	104	45	25	121	79
Abschlussprüfung im Ausland	3 880	2 323	3 469	2 084	411	239
Keine Abschlussprüfung angestrebt	23	14	–	–	23	14
<b>Fächergruppen insgesamt</b>	<b>171 263</b>	<b>84 748</b>	<b>112 347</b>	<b>54 815</b>	<b>58 916</b>	<b>29 933</b>



## Anlagen

### 1 Zuordnung der Studienbereiche zu den Fächergruppen

Fächergruppe Studienbereich	Fächergruppe Studienbereich
<p><b>Sprach- und Kulturwissenschaften</b></p> <p>Sprach- und Kulturwissenschaften allgemein                      Evangelische Theologie, - Religionslehre                      Katholische Theologie, - Religionslehre                      Philosophie                      Geschichte                      Bibliothekswissenschaft, Dokumentation                      Allgemeine und vergleichende Literatur- und Sprachwissenschaft                      Altphilologie (klassische Philologie), Neugriechisch                      Germanistik (Deutsch, germanische Sprachen ohne Anglistik)                      Anglistik, Amerikanistik                      Romanistik                      Slawistik, Baltistik, Finno-Ugristik                      Außereuropäische Sprach- und Kulturwissenschaften                      Kulturwissenschaften                      Psychologie                      Erziehungswissenschaften                      Sonderpädagogik</p> <p><b>Sport</b></p> <p>Sport, Sportwissenschaft</p> <p><b>Rechts-, Wirtschafts- und Sozialwissenschaften</b></p> <p>Rechts-, Wirtschafts- und Sozialwissenschaften allgemein                      Regionalwissenschaften                      Politikwissenschaften                      Sozialwissenschaften                      Sozialwesen                      Rechtswissenschaften                      Verwaltungswissenschaften                      Wirtschaftswissenschaften                      Wirtschaftsingenieurwesen (Schwerpunkt Wirtschaftswissenschaften)</p> <p><b>Mathematik, Naturwissenschaften</b></p> <p>Mathematik, Naturwissenschaften allgemein                      Mathematik                      Informatik                      Physik, Astronomie                      Chemie                      Pharmazie                      Biologie                      Geowissenschaften (ohne Geographie)                      Geographie</p>	<p><b>Humanmedizin/Gesundheitswissenschaften</b></p> <p>Gesundheitswissenschaften allgemein                      Humanmedizin (ohne Zahnmedizin)                      Zahnmedizin</p> <p><b>Veterinärmedizin</b></p> <p>Veterinärmedizin</p> <p><b>Agrar-, Forst- und Ernährungswissenschaften</b></p> <p>Landespflege, Umweltgestaltung                      Agrarwissenschaften, Lebensmittel- und Getränketechnologie                      Forstwissenschaft, Holzwirtschaft                      Ernährungs- und Haushaltswissenschaften</p> <p><b>Ingenieurwissenschaften</b></p> <p>Ingenieurwesen allgemein                      Wirtschaftsingenieurwesen (Schwerpunkt Ingenieurwissenschaften)                      Bergbau, Hüttenwesen                      Maschinenbau/Verfahrenstechnik                      Elektrotechnik                      Verkehrstechnik, Nautik                      Architektur, Innenarchitektur                      Raumplanung                      Bauingenieurwesen                      Vermessungswesen</p> <p><b>Kunst, Kunstwissenschaft</b></p> <p>Kunst, Kunstwissenschaft allgemein                      Bildende Kunst                      Gestaltung                      Darstellende Kunst, Film und Fernsehen, Theaterwissenschaft                      Musik, Musikwissenschaft</p> <p><b>Außerhalb der Studienbereichsgliederung</b></p>

## 2 Hochschulen in Berlin nach der Trägerschaft

Hochschule	Trägerschaft	
	öffentlicher/ freier Träger	Träger
<b>Universitäten</b>		
Freie Universität	öffentlich	Land Berlin
Technische Universität	öffentlich	Land Berlin
Humboldt-Universität	öffentlich	Land Berlin
Charité-Universitätsmedizin	öffentlich	Land Berlin
ESCP Europe Wirtschaftshochschule	freier Träger	privat
ESMT European School of Management and Technology	freier Träger	privat
Hertie School of Governance	freier Träger	privat
Steinbeis-Hochschule	freier Träger	privat
Deutsche Universität für Weiterbildung	freier Träger	privat
International Psychoanalytic University	freier Träger	privat
Psychologische Hochschule	freier Träger	privat
Bard College, a Liberal Arts University	freier Träger	privat
<b>Kunsthochschulen</b>		
Universität der Künste	öffentlich	Land Berlin
Kunsthochschule Berlin-Weißensee	öffentlich	Land Berlin
Hochschule für Musik "Hanns Eisler"	öffentlich	Land Berlin
Hochschule für Schauspielkunst "Ernst Busch"	öffentlich	Land Berlin
ESMOD Internationale Kunsthochschule für Mode	freier Träger	privat
<b>Fachhochschulen (ohne Verwaltungs-FH)</b>		
Beuth Hochschule für Technik	öffentlich	Land Berlin
Hochschule für Technik und Wirtschaft	öffentlich	Land Berlin
Hochschule für Wirtschaft und Recht	öffentlich	Land Berlin
Alice Salomon Hochschule	öffentlich	Land Berlin
Evangelische Hochschule	freier Träger	Kirche
Katholische Hochschule für Sozialwesen	freier Träger	Kirche
SRH Hochschule	freier Träger	privat
Mediadesign Hochschule	freier Träger	privat
Berliner Technische Kunsthochschule, Standort Berlin	freier Träger	privat
Touro College	freier Träger	privat
bbw Hochschule	freier Träger	privat
IB-Hochschule	freier Träger	privat
Hochschule für Gesundheit und Sport, Technik und Kunst, Standort Berlin	freier Träger	privat
Design Akademie, SRH Hochschule für Kommunikation und Design	freier Träger	privat
Best-Sabel-Hochschule	freier Träger	privat
Akkon-Hochschule	freier Träger	privat
Hochschule für Medien, Kommunikation und Wirtschaft, Standort Berlin	freier Träger	privat
DEKRA Hochschule	freier Träger	privat
Quadriga Hochschule	freier Träger	privat
SRH Hochschule der populären Künste, Standort Berlin	freier Träger	privat
German open Business School	freier Träger	privat
Hochschule für Wirtschaft, Technik und Kultur, Standort Berlin	freier Träger	privat
Business School	freier Träger	privat
Medical School	freier Träger	privat
GA Hochschule der digitalen Gesellschaft	freier Träger	privat
Hochschule für angewandte Pädagogik	freier Träger	privat
AMD Akademie für Mode & Design, Standort Berlin	freier Träger	privat
Bau International	freier Träger	privat
Hochschule Fresenius Idstein, Standort Berlin	freier Träger	privat
<b>Verwaltungsfachhochschulen</b>		
Fachhochschule des Bundes für öffentliche Verwaltung	öffentlich	Bund
- Fachbereich Sozialversicherung		
- Fachbereich Auswärtige Angelegenheiten		



## Das Amt für Statistik Berlin-Brandenburg

Das Amt für Statistik Berlin-Brandenburg ist für beide Länder die zentrale Dienstleistungseinrichtung auf dem Gebiet der amtlichen Statistik. Das Amt erbringt Serviceleistungen im Bereich Information und Analyse für die breite Öffentlichkeit, für alle gesellschaftlichen Gruppen sowie für Kunden aus Verwaltung und Politik, Wirtschaft und Wissenschaft. Kerngeschäft des Amtes ist die Durchführung der gesetzlich angeordneten amtlichen Statistiken für Berlin und Brandenburg. Das Amt erhebt die Daten, bereitet sie auf, interpretiert und analysiert sie und veröffentlicht die Ergebnisse. Die Grundversorgung aller Nutzer mit statistischen Informationen erfolgt unentgeltlich, im Wesentlichen über das Internet und den Informationsservice. Daneben werden nachfrage- und zielgruppenorientierte Standardauswertungen zu Festpreisen angeboten. Kundenspezifische Aufbereitung / Beratung zu kostendeckenden Preisen ergänzt das Spektrum der Informationsbereitstellung.

### Amtliche Statistik im Verbund

Die Statistiken werden bundesweit nach einheitlichen Konzepten, Methoden und Verfahren arbeitsteilig erstellt. Die statistischen Ämter der Länder sind dabei grundsätzlich für die Durchführung der Erhebungen, für die Aufbereitung und Veröffentlichung der Länderergebnisse zuständig. Durch diese Kooperation in einem „Statistikverbund“ entstehen für alle Länder vergleichbare und zu einem Bundesergebnis zusammenführbare Erhebungsergebnisse.

## Produkte und Dienstleistungen

### Informationsservice

info@statistik-bbb.de  
mit statistischen Informationen für jedermann und Beratung sowie maßgeschneiderte Aufbereitungen von Daten über Berlin und Brandenburg.  
Auskunft, Beratung, Pressedienst sowie Fachbibliothek.

### Standort Potsdam

Behlerstraße 3a, 14467 Potsdam  
Tel. 0331 8173 - 1777  
Fax 030 9028 - 4091  
Mo – Do 9 – 15 Uhr, Fr 9 – 14 Uhr

### Standort Berlin

Alt-Friedrichsfelde 60, 10315 Berlin  
Bibliothek  
Tel. 030 9021 - 3540  
Mo – Do 9 – 15 Uhr, Fr 9 – 14 Uhr

### Internet-Angebot

www.statistik-berlin-brandenburg.de  
mit aktuellen Daten, Pressemitteilungen, Statistischen Berichten zum kostenlosen Herunterladen, regionalstatistischen Informationen, Wahlstatistiken und -analysen sowie einem Überblick über das gesamte Leistungsspektrum des Amtes.

### Statistische Jahrbücher

mit einer Vielzahl von Tabellen aus nahezu allen Arbeitsgebieten der amtlichen Statistik.

### Statistische Berichte

mit Ergebnissen der einzelnen Statistiken in Tabellen in tiefer sachlicher Gliederung und Grafiken zur Veranschaulichung von Entwicklungen und Strukturen.  
Mit dieser Reihe werden die bisherigen Veröffentlichungen Statistischer Berichte aus dem Landesbetrieb für Datenverarbeitung und Statistik Land Brandenburg sowie dem Statistischen Landesamt Berlin fortgesetzt.

## Datenangebot aus dem Sachgebiet

### Informationen zu dieser Veröffentlichung

Referat 14C  
Tel. 0331 8173 - 1144  
Fax 0331 8173 - 1911  
[hochschulen@statistik-bbb.de](mailto:hochschulen@statistik-bbb.de)

### Weitere Veröffentlichungen zum Thema

Statistische Berichte:

- Akademische und staatliche Abschlussprüfungen  
B III 3
- Personal und Personalstellen an Hochschulen  
B III 4