

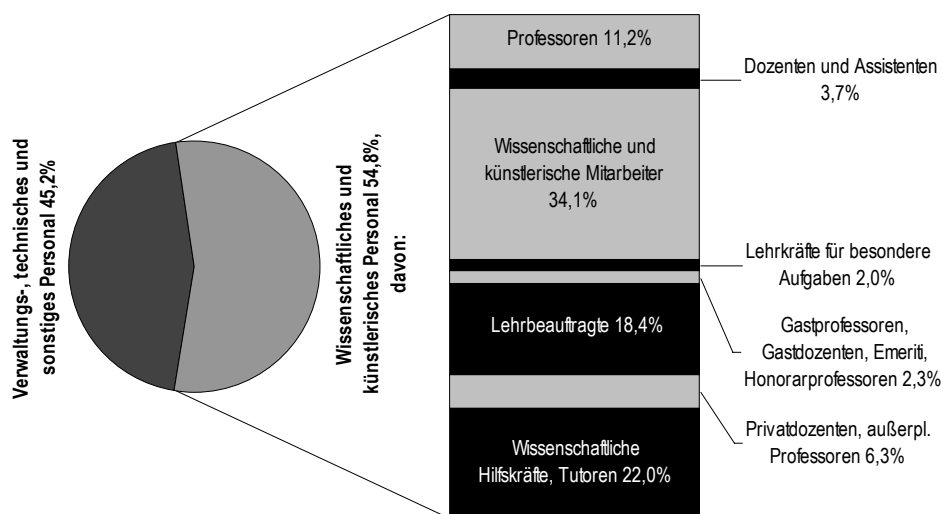
# Statistischer Bericht

B III 4 - j 2004

## Personal an Hochschulen in Berlin am 1. Dezember 2004

Fächergruppe, Lehr- und  
Forschungsbereich  
Beschäftigungsverhältnis  
Dienstbezeichnung

**Hochschulpersonal in Berlin 2004**  
Insgesamt: 40970



# Information und Beratung

## Wir über uns

Der Auftrag des Statistischen Landesamtes Berlin ist im Berliner Landesstatistikgesetz vom 9. Dezember 1992 definiert. Das Amt hat entsprechend den Grundsätzen der Neutralität, Objektivität und wissenschaftlichen Unabhängigkeit Daten unter Verwendung neuester wissenschaftlicher Erkenntnisse, sachgerechter Methoden und Informationstechniken zu sammeln und für die Darstellung politischer, gesellschaftlicher, wirtschaftlicher und ökologischer Zusammenhänge aufzuschlüsseln.

## So erreichen Sie uns

Das **Statistische Landesamt Berlin** befindet sich im „Bildungs- und Verwaltungszentrum Friedrichsfelde“ im Bezirk Lichtenberg (Nähe Tierpark Friedrichsfelde).  
**Statistisches Landesamt Berlin  
Alt-Friedrichsfelde 60  
10315 Berlin**

### Verkehrsverbindungen:

**U-Bahn**, Linie U 5 bis Bahnhof „Friedrichsfelde“ (ca. 15 Minuten Fußweg),

**S-Bahn**, Linien S 5, S 7, S 75 bis Bahnhof „Friedrichsfelde-Ost“ (Anschluss Bus 108 bis Haltestelle „Bildungs- und Verwaltungszentrum“),

**Straßenbahn**, Linien M17, 27 bis Haltestelle „Tierpark Berlin“,

**Bus**, Linie 108 bis Haltestelle „Bildungs- und Verwaltungszentrum“ oder Linie 194 bis Haltestelle „Am Tierpark / Alfred-Kowalke-Straße“.

## Veröffentlichungen

Sie können alle Publikationen des Statistischen Landesamtes in unserer **Bibliothek** einsehen.

### Öffnungszeiten:

montags bis mittwochs

von 9 bis 15 Uhr,

donnerstags

von 9 bis 17 Uhr

und freitags

von 9 bis 14 Uhr.

**Telefon:** (030) 9021 3540.

Hier stehen darüber hinaus auch die Veröffentlichungen der anderen Statistischen Ämter der Länder und des Bundes zur Verfügung, ebenso internationale Publikationen, insbesondere Standardwerke zur statistischen Methodenlehre und zu Wirtschafts- und Sozialwissenschaften. Ein aktuelles Verzeichnis unserer Veröffentlichungen ist bei der **Zentralen Information und Beratung** zu erhalten.

Im **Internet** ist das Statistische Landesamt Berlin darüber hinaus mit Eckdaten für Berlin und Online-Datenbanken vertreten:

**www.statistik-berlin.de**

## Informationen

### zu dieser Veröffentlichung

#### Fachbereich Hochschulen:

Telefon: (030) 9021 3408/3391

Telefax: (030) 9021 3272

E-Mail Internet:

hochschulen@statistik-berlin.de

#### Auskunftsstelle:

Zentrale Information und Beratung

(ZI), Haus 3, Erdgeschoss

Zimmer 3.005,

Telefon: (030) 9021 3434

Telefax: (030) 9021 3655

E-Mail: info@statistik-berlin.de

## Zeichenerklärung

- nichts vorhanden
- () Aussagewert ist eingeschränkt
- . Zahlenwert unbekannt oder geheimgehalten
- x Tabellenfach gesperrt, weil Aussage nicht sinnvoll
- / Zahlenwert nicht sicher genug
- 0 weniger als die Hälfte von 1 in der letzten besetzten Stelle, jedoch mehr als nichts
- p vorläufige Zahl
- ... Angabe fällt später an
- r berichtigte Zahl
- s geschätzte Zahl

# Inhaltsverzeichnis

	Seite
<b>Information und Beratung</b>	<b>2</b>
<b>Erläuterungen</b>	<b>4</b>
Allgemeine Hinweise	4
<b>Erhebungsmerkmale</b>	<b>5</b>
Definitionen	5
<b>Datenangebot aus dem Sachgebiet</b>	<b>69</b>
Datenangebot	69
Lieferung	69
Kosten	69
Information und Beratung	69
Weitere Veröffentlichungen zum Thema	69
<b>Allgemeines Informationsangebot</b>	<b>70</b>
<b>Bestellung</b>	<b>71</b>
Liefer- und Zahlungsbedingungen	71

## Grafiken

1	Personal nach Fächergruppen	7
2	Personalstellen nach Fächergruppen	7
3	Hauptberufliches wissenschaftliches und künstlerisches Personal nach Personal- und Altersgruppen	8
4	Personal 1992 und 2004 nach Personalgruppen und Geschlecht	8
5	Zahl der Studierenden je an Hochschulen tätige Person	9
6	Wissenschaftliches und künstlerisches Personal nach Hochschularten und Personalgruppen	10
7	Verwaltungs-, technisches und sonstiges Personal nach Hochschularten	11
8	Wissenschaftliches und künstlerisches Personal 1992-2004 nach Personalgruppen	12
9	Verwaltungs-, technisches und sonstiges Personal 1992-2004 nach Tätigkeitsbereichen	12

## Systematiken

Übersicht	Fächergruppen sowie Lehr- und Forschungsbereiche	6
-----------	--	---

## Tabellen

	Personal an Hochschulen mit frei vereinbarten Dienstverträgen	5
	Personal 1992-2004 nach Beschäftigungsverhältnissen	13
	Wissenschaftliches und künstlerisches Personal 1992-2004 nach Beschäftigungsverhältnissen und Personalgruppen	14
	Verwaltungs-, technisches und sonstiges Personal 1992-2004 nach Tätigkeitsbereichen und Dienstverhältnissen	15
1	Wissenschaftliches und künstlerisches Personal nach Hochschularten, Hochschulen, Beschäftigungsverhältnissen und Personalgruppen	16
2	Verwaltungs-, technisches und sonstiges Personal nach Hochschularten, Hochschulen, Tätigkeitsbereichen und Dienstverhältnissen	18
3	Personal nach Hochschularten, Hochschulen, Fächergruppen der fachlichen Zugehörigkeit und Beschäftigungsverhältnissen	20
4	Wissenschaftliches und künstlerisches Personal nach Hochschularten, Hochschulen, Fächergruppen sowie Lehr- und Forschungsbereichen der fachlichen Zugehörigkeit, Beschäftigungsverhältnissen und Personalgruppen	26
5	Verwaltungs-, technisches und sonstiges Personal nach Hochschularten, Hochschulen, Fächergruppen sowie Lehr- und Forschungsbereichen der fachlichen Zugehörigkeit, Tätigkeitsbereichen u. Dienstverhältnissen	45
6	Hauptberufliches wissenschaftliches und künstlerisches Personal nach Hochschularten Dienstbezeichnungen, Altersgruppen und Durchschnittsalter	60
7	Hauptberufliches wissenschaftliches und künstlerisches Personal nach Dienstbezeichnungen, Beschäftigungsverhältnissen und Arten der Finanzierung	63
8	Verwaltungs-, technisches und sonstiges Personal nach Dienstbezeichnungen, Beschäftigungsverhältnissen und Arten der Finanzierung	64
9	Personalstellen nach Fächergruppen der organisatorischen Zuordnung und Personalgruppen	65

## Impressum

Berliner Statistik  
Statistischer Bericht  
B III 4 - j 2004

### Herausgeber

Statistisches Landesamt Berlin  
Alt-Friedrichsfelde 60  
10315 Berlin

### Erscheinungsfolge

jährlich

### Preis

12,00 EUR

### Bestell Nr.

160.4

© Statistisches Landesamt Berlin

*Für nichtgewerbliche Zwecke sind Vervielfältigung und unentgeltliche Verbreitung, auch auszugsweise, nur mit Quellenangabe gestattet. Die Verbreitung, auch auszugsweise, über elektronische Systeme/Datenträger bedarf der vorherigen Zustimmung. Alle übrigen Rechte bleiben vorbehalten.*

## Erläuterungen

### Allgemeine Hinweise

#### Aufgabe und Ziel der Statistik

Die Personalstatistik wird für Zwecke der Planung im Hochschulbereich als Teil der bundeseinheitlichen Hochschulstatistik durchgeführt. Befragt werden die Hochschulverwaltungen.

Das Erhebungs- und Aufbereitungsprogramm ist so gestaltet, dass die erhobenen Daten für Entscheidungen in Bund, Ländern und in den Hochschulen herangezogen werden können. Insbesondere ist in diesem Zusammenhang die Aufstellung der Hochschulentwicklungs- und Hochschulgesamtpläne zu nennen. Darüber hinaus sind die Ergebnisse der Personalstatistik für die verschiedensten öffentlichen und privaten Einrichtungen von Bedeutung, unter anderem für die Hochschulrektorenkonferenz, die Ständige Konferenz der Kultusminister, den Wissenschaftsrat und die Hochschul-Informationssystem GmbH. Gleichzeitig werden sie als Grundlage für Analysen, Prognosen und andere wissenschaftliche Darstellungen sowie für soziodemographische und bildungspolitische Untersuchungen verwendet.

#### Rechtsgrundlage

Rechtsgrundlage der Erhebung ist das Hochschulstatistikgesetz (HStatG) vom 2. November 1990 (BGBl. I S. 2414), zuletzt geändert durch Artikel 2 des Gesetzes vom 25. Juni 2005 (BGBl. I S. 1860) in Verbindung mit dem Gesetz über die Statistik für Bundeszwecke (Bundesstatistikgesetz - BStatG) vom 22. Januar 1987 (BGBl. I S. 462, 565), zuletzt geändert durch Artikel 2 des Gesetzes vom 9. Juni 2005 (BGBl. I S. 1534).

#### Periodizität

Diese Statistik wird jährlich erhoben.

#### Berichtskreis

Zur Meldung verpflichtet sind:

Universitäten: Freie Universität, Technische Universität, Humboldt-Universität, Charité-Universitätsmedizin, ESCP-EAP Europäische Wirtschaftshochschule

Kunsthochschulen: Universität der Künste, Kunsthochschule Berlin-Weißensee, Hochschule für Musik „Hanns Eisler“, Hochschule für Schauspielkunst „Ernst Busch“

Fachhochschulen (ohne Verwaltungsfachhochschulen): Technische Fachhochschule, Fachhochschule für Technik und Wirtschaft, Fachhochschule für Wirtschaft – Fachbereich Wirtschaftswissenschaften, Fachhochschule für Wirtschaft – Fachbereich Berufsakademie, Alice-Salomon-Fachhochschule für Sozialarbeit und Sozialpädagogik, Evangelische Fachhochschule für Sozialarbeit und Sozialpädagogik, Katholische Fachhochschule für Sozialwesen

Verwaltungsfachhochschulen: Fachhochschule für Verwaltung und Rechtspflege, Fachhochschule des Bundes für öffentliche Verwaltung – Fachbereich Sozialversicherung

#### Systematiken

Für Zwecke der Personal- und Raumbestandsstatistik wird in Berlin eine bundeseinheitliche Fächersystematik benutzt, nach der verwandte Fachgebiete zu Lehr- und Forschungsbereichen zusammengefaßt werden (siehe Übersicht).

In den Tabellen des vorliegenden Berichtes beruht die Gliederung nach Fächergruppen sowie Lehr- und Forschungsbereichen auf der **fachlichen Zugehörigkeit des Hochschulpersonals**. Dagegen wird in den Tabellen, die sich auf die **Personalstellen** beziehen, die **organisatorische Zuordnung** berücksichtigt.

#### Qualität der Statistik

Angaben dieser Statistik werden von den Hochschulen aus ihren Verwaltungsunterlagen für das Statistische Landesamt zusammen gestellt. Daraus folgt, daß sowohl bei der Vollzähligkeit von Personal und Stellen sowie bei den Merkmalen, die für die Verwaltung der Hochschule von Bedeutung sind, eine große Genauigkeit gegeben ist. Dagegen treten bei Angaben, die für die Hochschulverwaltung keine oder nur eine untergeordnete Rolle spielen, größere Ungenauigkeiten auf bzw. fehlen die Angaben ganz, so daß auch Rückfragen bei den Hochschulen erfolglos bleiben. Dies trifft insbesondere beim nebenberuflichen Personal (überwiegend Lehrbeauftragte) zu.

Da die Struktur des Personals der privaten Hochschulen (Steinbeis-Hochschule, OTA Hochschule und Mediadesign Hochschule) mit der der staatlichen praktisch nicht vergleichbar ist – diese orientiert sich weitgehend am Beamtenrecht bzw. der des öffentlichen Dienstes -, wird auf eine detaillierte Meldung an das Statistische Landesamt verzichtet. **Tabelle auf Seite 5.**

#### Methodische Hinweise

Aufgrund der Rundung beim Addieren der nicht vollen Personalstellen können sich in der Tabelle 9 geringfügige Differenzen ergeben.

#### Hinweise auf andere Veröffentlichungen

Der Inhalt dieses Berichtes ist auf Wunsch auch als Datei erhältlich. Darüber hinaus werden halbjährlich bzw. jährlich im Rahmen der Hochschulstatistik die Statistischen Berichte zu Studierenden und Prüfungen an Hochschulen in Berlin veröffentlicht.

Ergebnisse der Personalstatistik für das gesamte Bundesgebiet enthält die vom Statistischen Bundesamt herausgegebene Reihe 4.4 „Personal an Hochschulen“ der Fachserie „Bildung und Kultur“.

# Erhebungsmerkmale

## Definitionen

### Hochschulen

Alle nach Landesrecht anerkannten Hochschulen unabhängig von der Trägerschaft.

### Personal

Die Angaben umfassen das gesamte an Hochschulen haupt- und nebenberuflich tätige Personal, auch soweit kein Anstellungsverhältnis zum Land oder zur Hochschule besteht.

### Personalstellen

Die Angaben umfassen alle Personalstellen der Hochschule gemäß Stellen- bzw. Haushaltsplan einschließlich der Stellen aus Überlast- und Hochschulsonderprogrammen.

### Hochschulen

- Universitäten
- Kunsthochschulen
- Fachhochschulen (ohne Verwaltungsfachhochschulen)
- Verwaltungsfachhochschulen

### Personal

- Wissenschaftliches und künstlerisches Personal
- Verwaltungs-, technisches und sonstiges Personal
- hauptberuflich
- nebenberuflich

### Personalgruppen

#### Personalstellen

#### Personal: Fächergruppen der fachlichen Zugehörigkeit

- Lehr- und Forschungsbereiche der fachlichen Zugehörigkeit

#### Personalstellen: Fächergruppen der organisatorischen Zuordnung

- Lehr- und Forschungsbereiche der organisatorischen Zuordnung

### Sonstige

- Geschlecht
- Altersgruppen
- Dienstbezeichnung
- Beschäftigungsverhältnis
- Art der Finanzierung

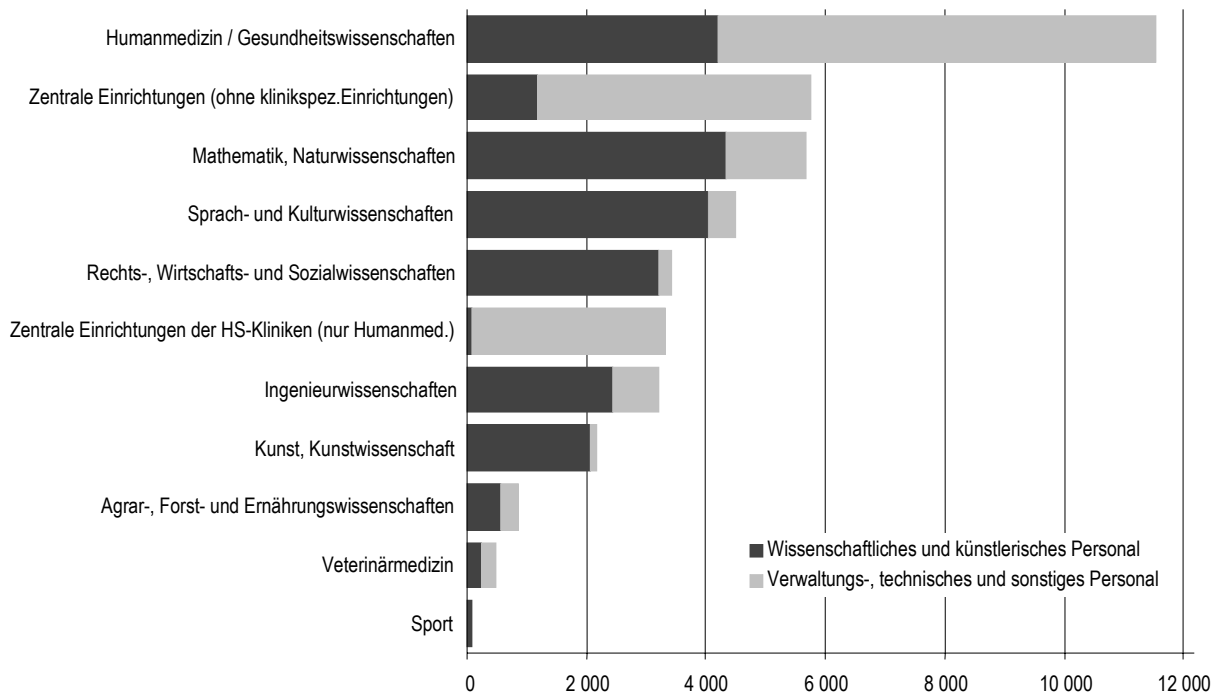
## Personal an Hochschulen mit frei vereinbarten Dienstverträgen in Berlin 2004

Hochschule	Geschl.	Insgesamt	Wissenschaftliches Personal					Verwaltungs-, technisches und sonstiges Personal			
			zusammen	Professoren	Wiss. Mitarbeiter	Lehrbeauftragte	Wiss. Hilfskräfte, Tutoren	zusammen	Verwaltungspersonal	Technisches Personal	Auszubildende
			1	2	3	4	5	6	7	8	9
Steinbeis-Hochschule	m	395	384	13	28	343	-	11	11	-	-
	w	106	80	1	14	65	-	26	26	-	-
	i	501	464	14	42	408	-	37	37	-	-
OTA Hochschule	m	19	18	3	2	10	3	1	1	-	-
	w	7	4	1	-	2	1	3	3	-	-
	i	26	22	4	2	12	4	4	4	-	-
Mediadesign Hochschule	m	18	13	6	4	3	-	5	1	1	3
	w	9	4	-	-	3	1	5	5	-	-
	i	27	17	6	4	6	1	10	6	1	3
Insgesamt	m	432	415	22	34	356	3	17	13	1	3
	w	122	88	2	14	70	2	34	34	-	-
	i	554	503	24	48	426	5	51	47	1	3

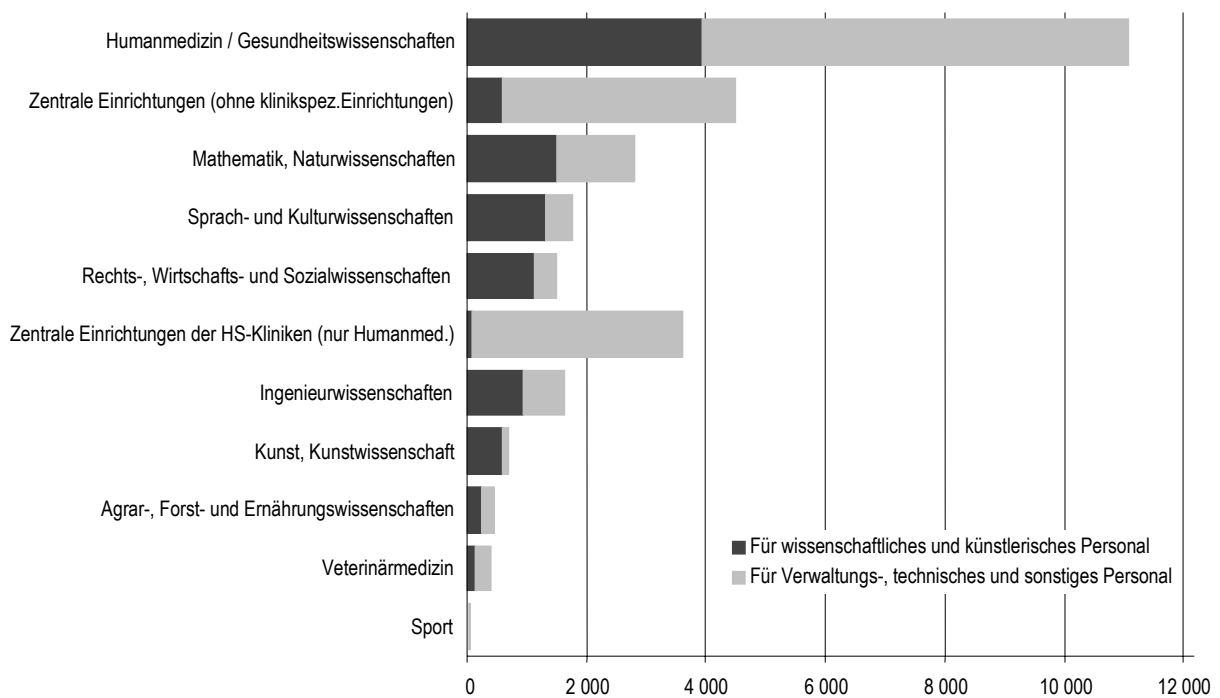
## Übersicht Fächergruppen sowie Lehr- und Forschungsbereiche Stand: 2004

<u>Fächergruppe</u> Lehr- und Forschungsbereich	<u>Fächergruppe</u> Lehr- und Forschungsbereich
<p><b><u>Sprach- und Kulturwissenschaften</u></b>            Sprach- und Kulturwissenschaften allgemein            Evangelische Theologie            Katholische Theologie            Philosophie            Geschichte            Bibliothekswissenschaft, Dokumentation, Publizistik            Allgemeine und vergleichende Literatur- und Sprachwissenschaft            Altphilologie (klassische Philologie)            Germanistik (Deutsch, germanische Sprachen ohne Anglistik)            Anglistik, Amerikanistik            Romanistik            Slawistik, Baltistik, Finno-Ugristik            Sonstige/Außereuropäische Sprach- und Kulturwissenschaften            Kulturwissenschaften i.e.S.            Psychologie            Erziehungswissenschaften            Sonderpädagogik</p> <p><b><u>Sport</u></b>            Sport</p> <p><b><u>Rechts-, Wirtschafts- und Sozialwissenschaften</u></b>            Rechts-, Wirtschafts- und Sozialwissenschaften allgemein            Regionalwissenschaften            Politikwissenschaften            Sozialwissenschaften            Sozialwesen            Rechtswissenschaften            Verwaltungswissenschaft            Wirtschaftswissenschaften            Wirtschaftsingenieurwesen</p> <p><b><u>Mathematik, Naturwissenschaften</u></b>            Mathematik, Naturwissenschaften allgemein            Mathematik            Informatik            Physik, Astronomie            Chemie            Pharmazie            Biologie            Geowissenschaften (ohne Geographie)            Geographie</p> <p><b><u>Humanmedizin/Gesundheitswissenschaften</u></b>            Humanmedizin allgemein            Gesundheitswissenschaften allgemein            Vorklinische Humanmedizin (einschl. Zahnmedizin)            Klinisch-Theoretische Humanmedizin (einschl. Zahnmedizin)            Klinisch-Praktische Humanmedizin (ohne Zahnmedizin)            Zahnmedizin (klinisch-praktisch)</p>	<p><b><u>Veterinärmedizin</u></b>            Veterinärmedizin allgemein            Vorklinische Veterinärmedizin            Klinisch-Theoretische Veterinärmedizin            Klinisch-Praktische Veterinärmedizin</p> <p><b><u>Agrar-, Forst- und Ernährungswissenschaften</u></b>            Agrar-, Forst- und Ernährungswissenschaften allgemein            Landespflege, Umweltgestaltung            Agrarwissenschaften, Lebensmittel- und Getränketechnologie            Forstwissenschaft, Holzwirtschaft            Ernährungs- und Haushaltswissenschaften</p> <p><b><u>Ingenieurwissenschaften</u></b>            Ingenieurwissenschaften allgemein            Bergbau, Hüttenwesen            Maschinenbau/Verfahrenstechnik            Elektrotechnik            Verkehrstechnik, Nautik            Architektur            Raumplanung            Bauingenieurwesen            Vermessungswesen</p> <p><b><u>Kunst, Kunstwissenschaft</u></b>            Kunst, Kunstwissenschaft allgemein            Bildende Kunst            Gestaltung            Darstellende Kunst, Film und Fernsehen, Theaterwissenschaft            Musik, Musikwissenschaft</p> <p><b><u>Zentrale Einrichtungen (ohne klinikspezifische Einrichtungen)</u></b>            Hochschule insgesamt            Zentrale Hochschulverwaltung            Zentral verwaltete Hörsäle und Lehrräume            Zentralbibliothek            Hochschulrechenzentrum            Zentrale wissenschaftliche Einrichtungen            Zentrale Betriebs- und Versorgungseinrichtungen            Soziale Einrichtungen            Übrige Ausbildungseinrichtungen            Mit der Hochschule verbundene sowie hochschul-fremde Einrichtungen</p> <p><b><u>Zentrale Einrichtungen der Hochschulkliniken (nur Humanmedizin)</u></b>            Kliniken insgesamt, Zentrale Dienste            Soziale Einrichtungen der Kliniken            Übrige Ausbildungseinrichtungen der Kliniken            Mit den Kliniken verbundene sowie klinikfremde Einrichtungen</p>

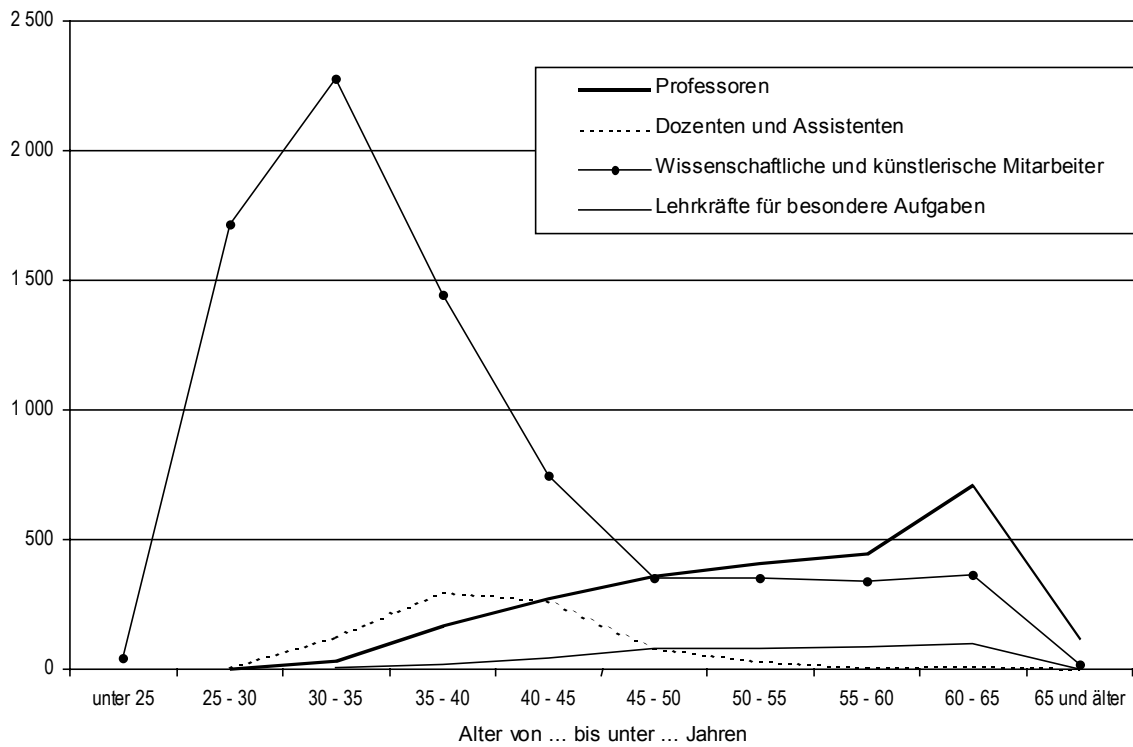
### 1 Hochschulpersonal in Berlin 2004 nach Fächergruppen



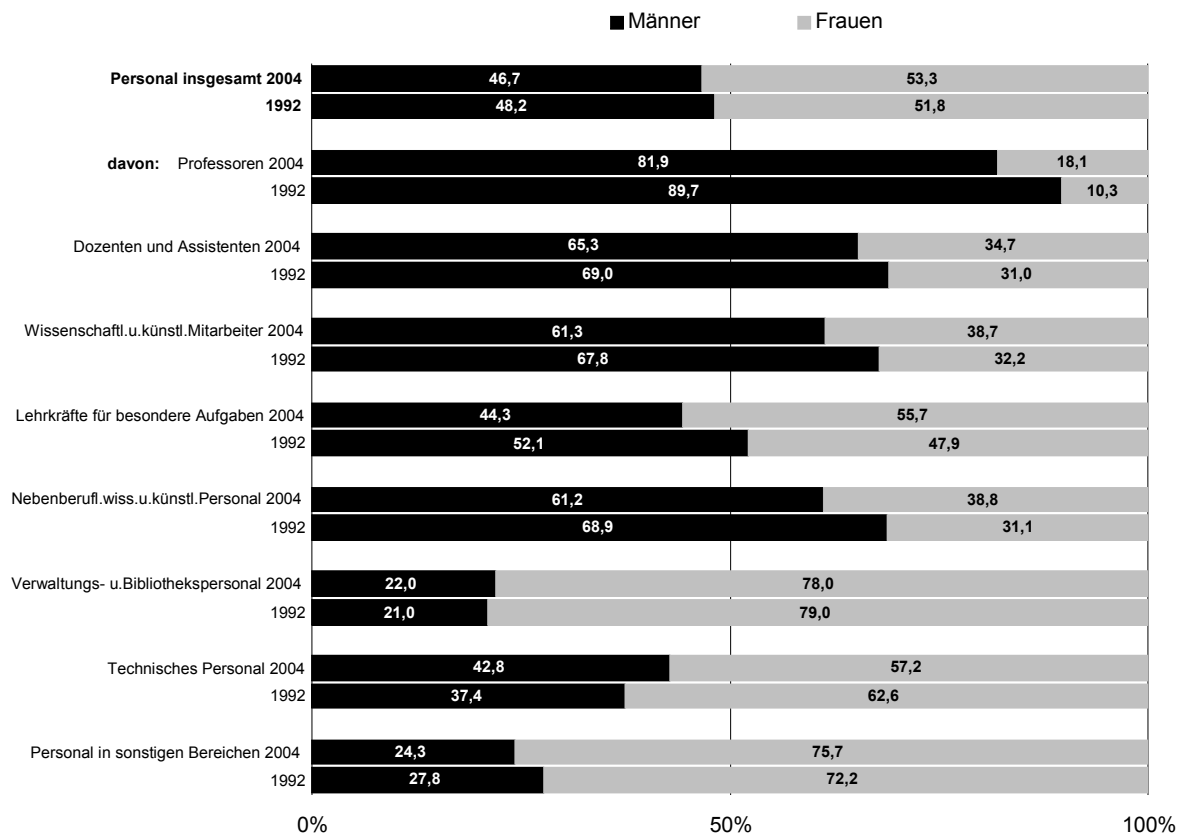
### 2 Personalstellen in Berlin 2004 nach Fächergruppen



### 3 Hauptberufliches wissenschaftliches und künstlerisches Hochschulpersonal in Berlin 2004 nach Personal- und Altersgruppen<sup>1)</sup>



### 4 Hochschulpersonal in Berlin 1992 und 2004 nach Personalgruppen und Geschlecht

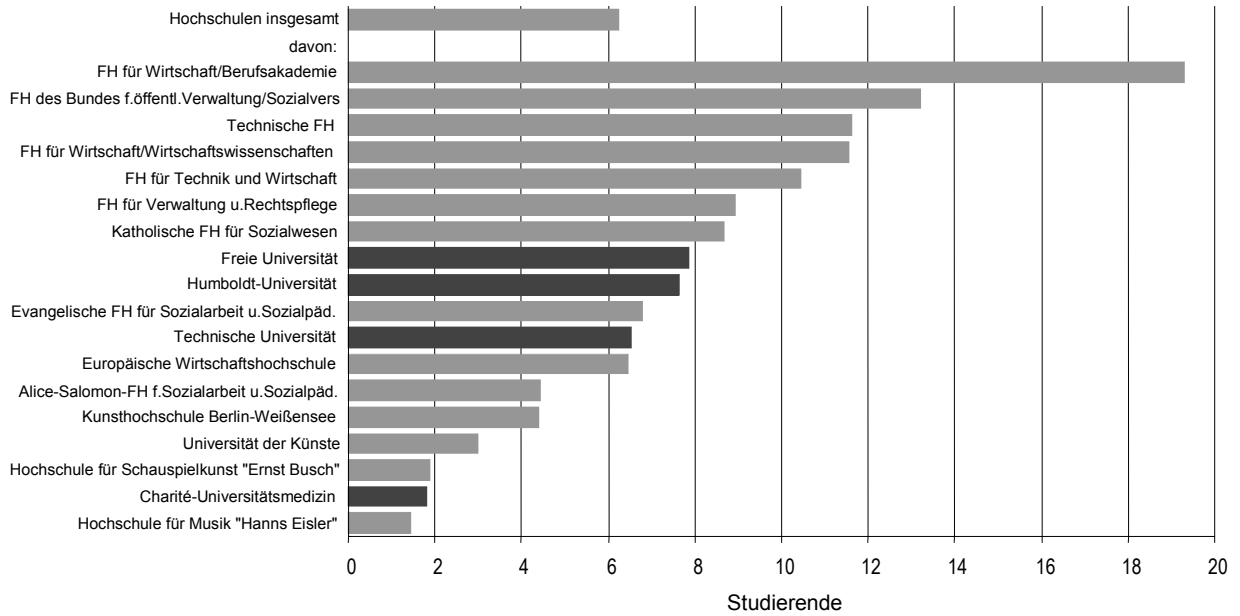


1) ohne „ohne Altersangabe“

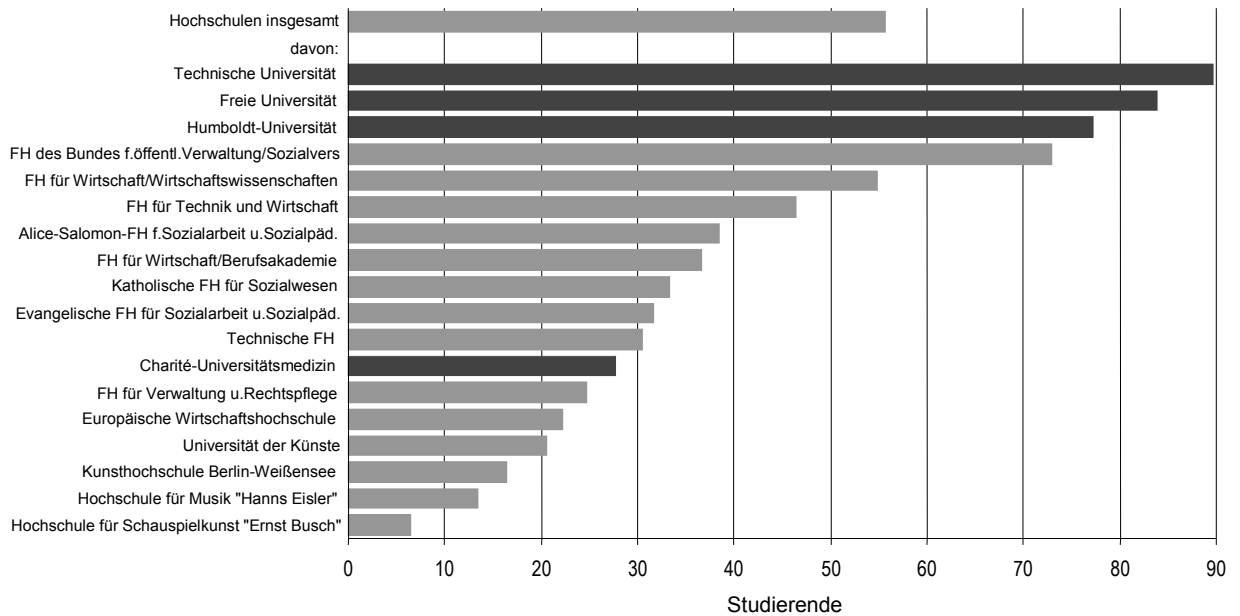


**5 Zahl der Studierenden je an Hochschulen tätige Person in Berlin 2004**

**Wissenschaftliches und künstlerisches Hochschulpersonal**

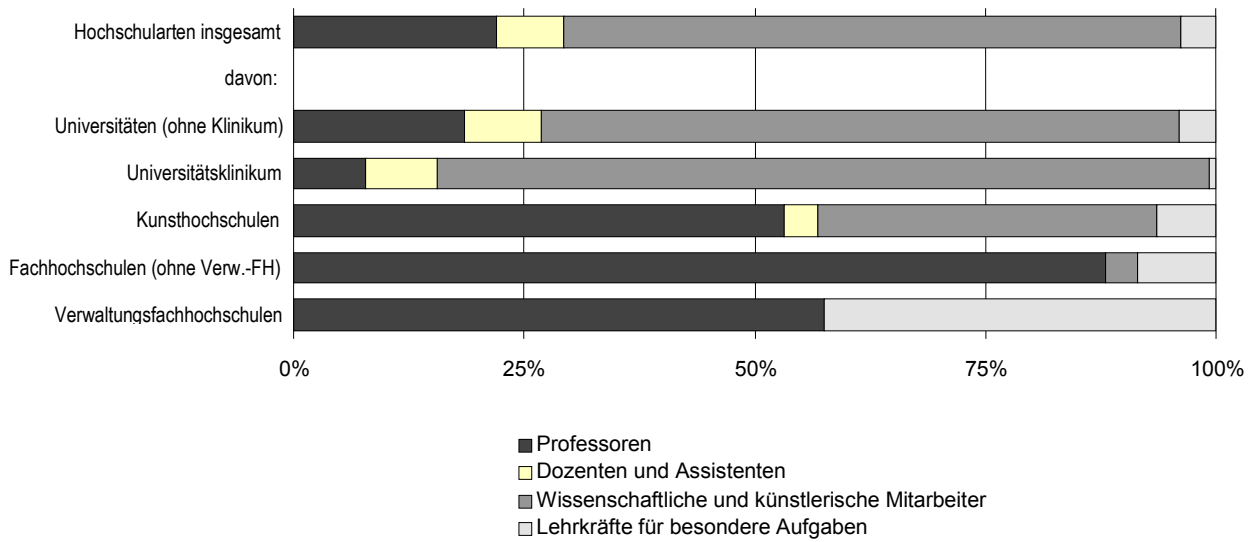


**Darunter hauptberuflich tätige Professoren**

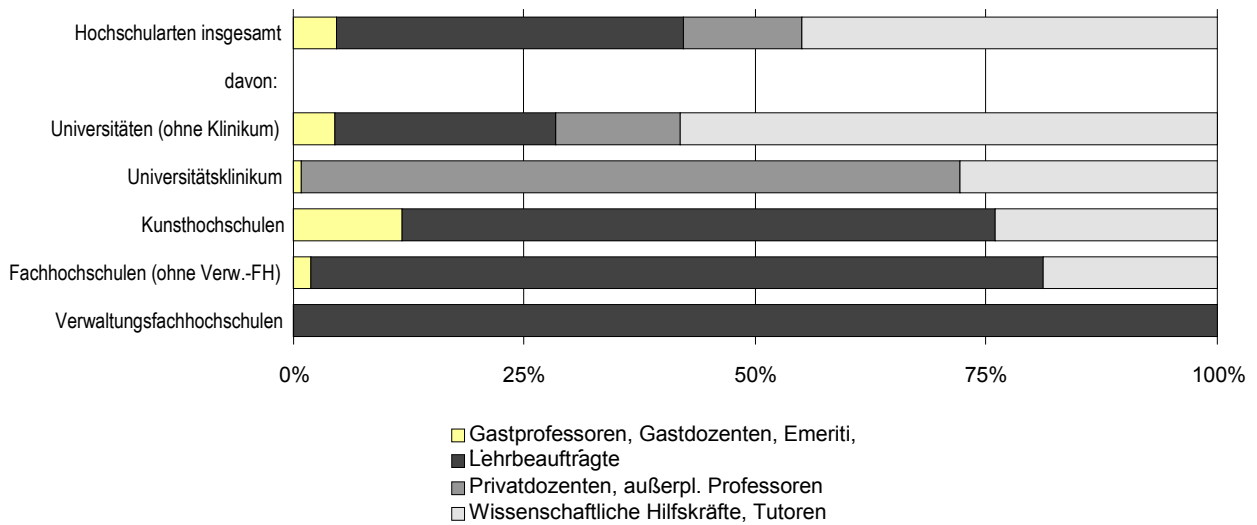


## 6 Wissenschaftliches und künstlerisches Hochschulpersonal in Berlin 2004 nach Hochschularten und Personalgruppen

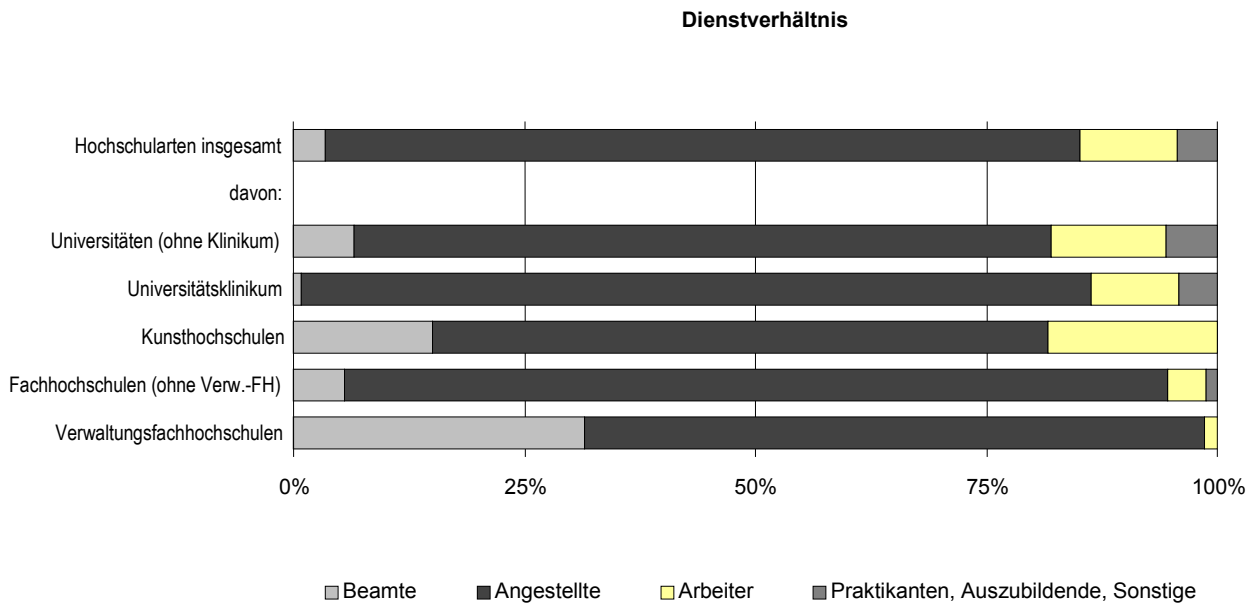
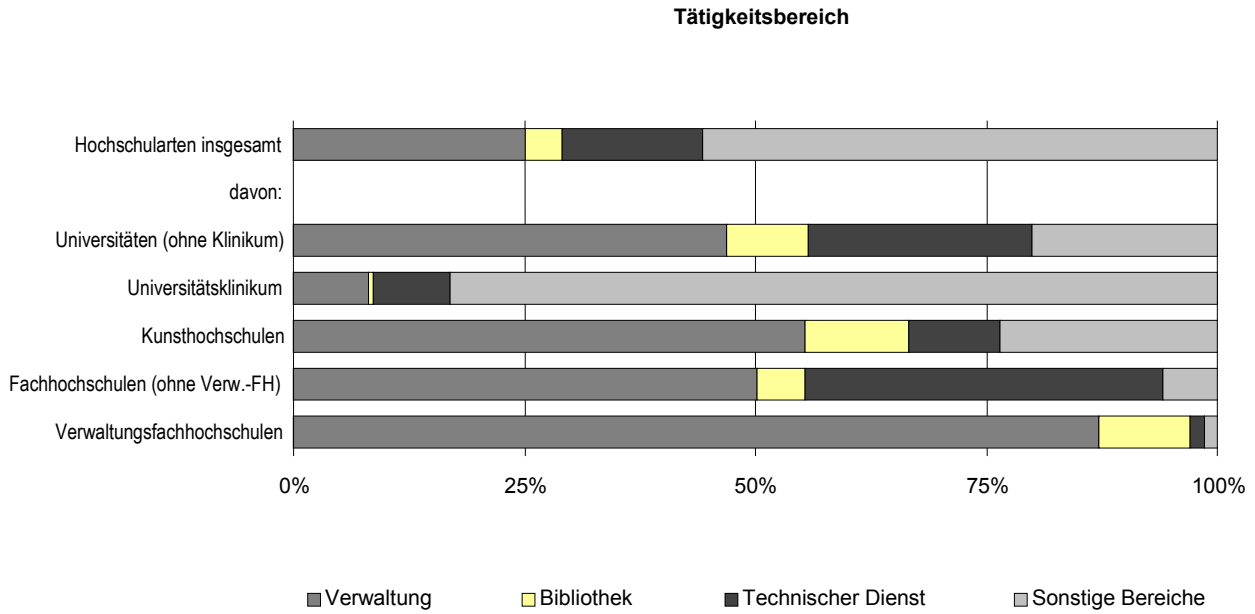
### Hauptberuflich



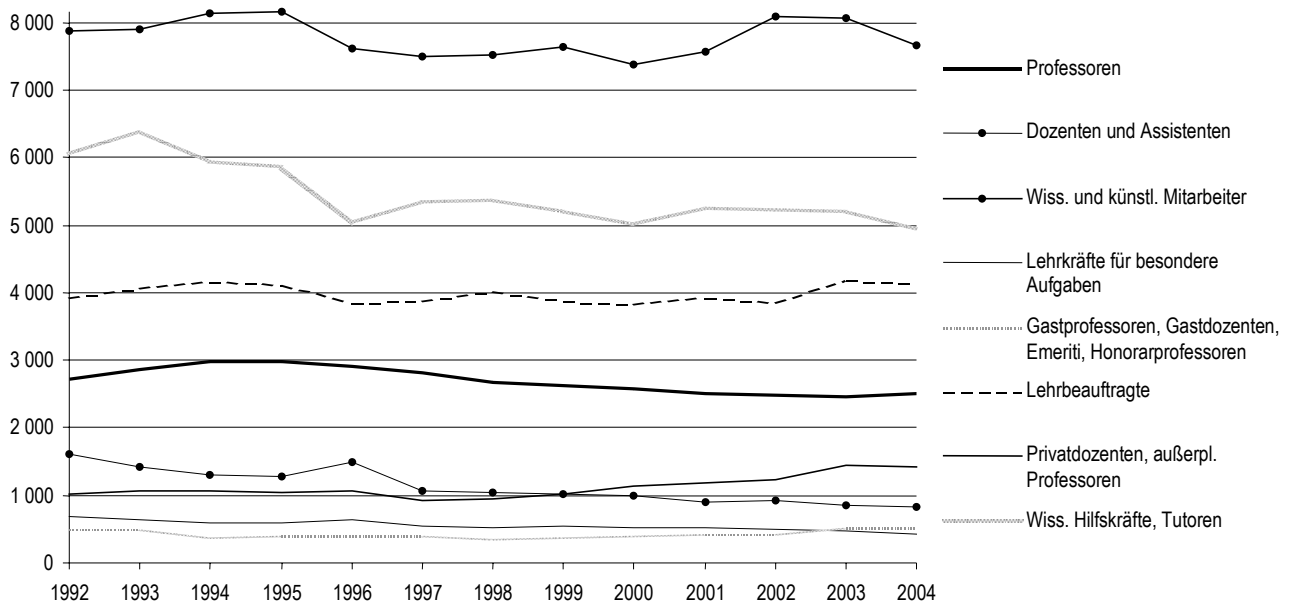
### Nebenberuflich



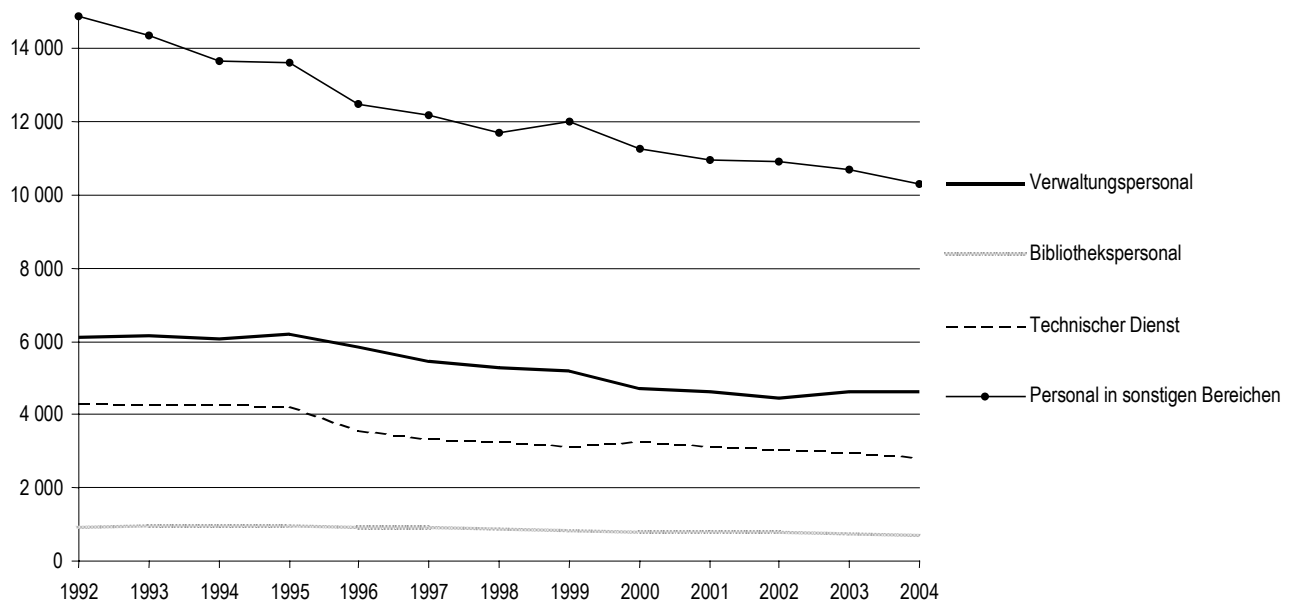
**7 Verwaltungs-, technisches und sonstiges Hochschulpersonal in Berlin 2004 nach Hochschularten**



**8 Wissenschaftliches und künstlerisches Hochschulpersonal in Berlin von 1992 bis 2004 nach Personalgruppen**



**9 Verwaltungs-, technisches und sonstiges Hochschulpersonal in Berlin von 1992 bis 2004 nach Tätigkeitsbereichen**





**Wissenschaftliches und künstlerisches Hochschulpersonal in Berlin von 1992 bis 2004 nach Beschäftigungsverhältnissen und Personalgruppen**

Jahr	Ins- gesamt	Hauptberufliches Personal					Nebenberufliches Personal				
		zu- sammen	Profes- soren	Dozenten und Assi- stenten	Wissen- schaftl. und künstl. Mit- arbeiter	Lehr- kräfte für besondere Aufgaben	zu- sammen	Gastprof., Gastdo- zenten, Emeriti, Honorar- prof.	Lehr- beauf- tragte	Privat- dozenten, außerpl. Profes- soren	Wissen- schaftl. Hilfs- kräfte, Tutoren
	1	2	3	4	5	6	7	8	9	10	11
<b>Insgesamt</b>											
1992.....	24 394	12 878	2 720	1 601	7 874	683	11 516	507	3 934	1 026	6 049
1993.....	24 882	12 848	2 874	1 420	7 905	649	12 034	495	4 076	1 074	6 389
1994.....	24 557	13 020	2 975	1 300	8 146	599	11 537	389	4 156	1 056	5 936
1995.....	24 442	13 017	2 975	1 280	8 163	599	11 425	398	4 125	1 040	5 862
1996.....	23 029	12 650	2 908	1 489	7 612	641	10 379	411	3 865	1 058	5 045
1997.....	22 479	11 914	2 809	1 075	7 491	539	10 565	414	3 879	916	5 356
1998.....	22 485	11 773	2 684	1 036	7 521	532	10 712	366	4 020	956	5 370
1999.....	22 306	11 832	2 629	1 023	7 646	534	10 474	374	3 879	1 016	5 205
2000.....	21 890	11 498	2 578	994	7 394	532	10 392	399	3 843	1 126	5 024
2001.....	22 279	11 495	2 513	903	7 568	511	10 784	429	3 930	1 174	5 251
2002.....	22 727	11 988	2 490	913	8 086	499	10 739	429	3 867	1 222	5 221
2003.....	23 202	11 852	2 470	857	8 061	464	11 350	514	4 188	1 446	5 202
2004.....	22 459	11 441	2 514	830	7 661	436	11 018	517	4 136	1 417	4 948
<b>Männlich</b>											
1992.....	17 177	9 242	2 441	1 105	5 340	356	7 935	460	2 890	957	3 628
1993.....	17 253	9 144	2 571	956	5 287	330	8 109	455	2 939	995	3 720
1994.....	16 934	9 274	2 637	869	5 455	313	7 660	347	2 973	978	3 362
1995.....	16 590	9 166	2 619	836	5 405	306	7 424	349	2 913	958	3 204
1996.....	15 578	8 860	2 549	952	5 057	302	6 718	369	2 695	963	2 691
1997.....	15 066	8 307	2 463	700	4 869	275	6 759	363	2 723	834	2 839
1998.....	14 834	8 106	2 334	676	4 828	268	6 728	307	2 725	851	2 845
1999.....	14 625	8 114	2 283	686	4 890	255	6 511	319	2 606	891	2 695
2000.....	14 307	7 893	2 230	665	4 738	260	6 414	328	2 544	952	2 590
2001.....	14 435	7 789	2 155	593	4 795	246	6 646	347	2 612	977	2 710
2002.....	14 534	7 939	2 097	594	5 013	235	6 595	346	2 526	992	2 731
2003.....	14 767	7 814	2 055	570	4 977	212	6 953	420	2 675	1 123	2 735
2004.....	14 231	7 491	2 060	542	4 696	193	6 740	412	2 657	1 068	2 603
<b>Weiblich</b>											
1992.....	7 217	3 636	279	496	2 534	327	3 581	47	1 044	69	2 421
1993.....	7 629	3 704	303	464	2 618	319	3 925	40	1 137	79	2 669
1994.....	7 623	3 746	338	431	2 691	286	3 877	42	1 183	78	2 574
1995.....	7 852	3 851	356	444	2 758	293	4 001	49	1 212	82	2 658
1996.....	7 451	3 790	359	537	2 555	339	3 661	42	1 170	95	2 354
1997.....	7 413	3 607	346	375	2 622	264	3 806	51	1 156	82	2 517
1998.....	7 651	3 667	350	360	2 693	264	3 984	59	1 295	105	2 525
1999.....	7 681	3 718	346	337	2 756	279	3 963	55	1 273	125	2 510
2000.....	7 583	3 605	348	329	2 656	272	3 978	71	1 299	174	2 434
2001.....	7 844	3 706	358	310	2 773	265	4 138	82	1 318	197	2 541
2002.....	8 193	4 049	393	319	3 073	264	4 144	83	1 341	230	2 490
2003.....	8 435	4 038	415	287	3 084	252	4 397	94	1 513	323	2 467
2004.....	8 228	3 950	454	288	2 965	243	4 278	105	1 479	349	2 345

**Verwaltungs-, technisches und sonstiges Hochschulpersonal in Berlin von 1992 bis 2004 nach Tätigkeitsbereichen und Dienstverhältnissen**

Jahr	Insgesamt		Tätigkeitsbereich						Dienstverhältnis (nur für hauptberufliches Personal)				
	insgesamt	dar. höherer Dienst	Verwaltung		Bibliothek		Technischer Dienst		sonstige Bereiche	Beamte	Angestellte	Arbeiter	Praktikanten, Auszubildende, Sonstige
			zusammen	dar. höherer Dienst	zusammen	dar. höherer Dienst	zusammen	dar. höherer Dienst					
1	2	3	4	5	6	7	8	9	10	11	12	13	
<b>Insgesamt</b>													
1992.....	26 233	738	6 101	350	927	63	4 314	170	14 891	765	19 508	4 393	1 455
1993.....	25 807	855	6 164	423	981	84	4 291	182	14 371	791	19 341	4 126	1 448
1994.....	24 994	808	6 080	443	973	71	4 258	154	13 683	760	19 240	3 845	1 149
1995.....	25 059	863	6 222	482	977	93	4 252	159	13 608	765	19 396	3 767	1 131
1996.....	22 861	886	5 862	508	932	91	3 560	159	12 507	803	17 658	3 407	993
1997.....	21 937	869	5 447	514	925	89	3 369	160	12 196	757	17 109	3 032	1 039
1998.....	21 096	871	5 281	538	858	91	3 272	148	11 685	762	16 661	2 775	898
1999.....	21 161	872	5 182	534	841	85	3 135	136	12 003	733	16 804	2 641	983
2000.....	20 112	830	4 738	541	805	78	3 286	114	11 283	705	16 131	2 419	857
2001.....	19 527	873	4 633	576	788	70	3 142	113	10 964	685	15 798	2 242	802
2002.....	19 216	861	4 472	601	772	66	3 076	108	10 896	679	15 714	2 111	712
2003.....	19 053	1 062	4 642	795	743	55	2 989	110	10 679	652	15 632	2 023	746
2004.....	18 511	1 005	4 650	804	715	46	2 840	94	10 306	640	15 130	1 925	816
<b>Männlich</b>													
1992.....	7 224	536	1 254	251	223	39	1 614	152	4 133	372	4 175	2 249	394
1993.....	6 962	601	1 207	297	227	51	1 679	164	3 849	388	4 049	2 081	401
1994.....	6 562	542	1 200	294	211	36	1 559	136	3 592	350	3 988	1 982	242
1995.....	6 685	573	1 182	318	215	48	1 597	139	3 691	362	4 024	2 002	297
1996.....	6 144	596	1 192	335	223	48	1 496	144	3 233	390	3 681	1 857	216
1997.....	5 921	572	1 110	330	199	45	1 480	146	3 132	324	3 626	1 706	265
1998.....	5 609	568	1 127	340	196	44	1 431	136	2 855	325	3 531	1 560	193
1999.....	5 463	541	1 025	306	202	48	1 345	125	2 891	311	3 405	1 491	256
2000.....	5 238	501	1 045	303	201	47	1 335	106	2 657	289	3 373	1 388	188
2001.....	5 067	517	987	323	203	47	1 266	104	2 611	282	3 259	1 298	228
2002.....	4 899	498	986	324	191	37	1 226	95	2 496	267	3 243	1 218	171
2003.....	4 979	624	1 084	445	195	32	1 223	99	2 477	259	3 370	1 159	191
2004.....	4 902	568	1 030	432	151	24	1 215	85	2 506	226	3 211	1 176	289
<b>Weiblich</b>													
1992.....	19 009	202	4 847	99	704	24	2 700	18	10 758	393	15 333	2 144	1 061
1993.....	18 845	254	4 957	126	754	33	2 612	18	10 522	403	15 292	2 045	1 047
1994.....	18 432	266	4 880	149	762	35	2 699	18	10 091	410	15 252	1 863	907
1995.....	18 374	290	5 040	164	762	45	2 655	20	9 917	403	15 372	1 765	834
1996.....	16 717	290	4 670	173	709	43	2 064	15	9 274	413	13 977	1 550	777
1997.....	16 016	297	4 337	184	726	44	1 889	14	9 064	433	13 483	1 326	774
1998.....	15 487	303	4 154	198	662	47	1 841	12	8 830	437	13 130	1 215	705
1999.....	15 698	331	4 157	228	639	37	1 790	11	9 112	422	13 399	1 150	727
2000.....	14 874	329	3 693	238	604	31	1 951	8	8 626	416	12 758	1 031	669
2001.....	14 460	356	3 646	253	585	23	1 876	9	8 353	403	12 539	944	574
2002.....	14 317	363	3 486	277	581	29	1 850	13	8 400	412	12 471	893	541
2003.....	14 074	438	3 558	350	548	23	1 766	11	8 202	393	12 262	864	555
2004.....	13 609	437	3 620	372	564	22	1 625	9	7 800	414	11 919	749	527







## 2 Verwaltungs-, technisches und sonstiges Hochschulpersonal in Berlin 2004 nach Hochschularten, Hochschulen, Tätigkeitsbereichen und Dienstverhältnissen

Hochschule	Ge-schl.	Insgesamt		Tätigkeitsbereich						Dienstverhältnis (nur für hauptberufl. Personal)				
		ins-gesamt	dar.-höhe-rer Dienst	Verwaltung		Bibliothek		Techn. Dienst		son-stige Be-reiche	Beamte	Ange-stell-te	Ar-bei-ter	Prakti-kanten, Auszu-bildende, Sonstige
				zu-sam-men	dar.-höhe-rer Dienst	zu-sam-men	dar.-höhe-rer Dienst	zu-sam-men	dar.-höhe-rer Dienst					
1	2	3	4	5	6	7	8	9	10	11	12	13		
Absolut														
Universitäten														
Freie Universität	m	790	144	271	109	66	11	178	14	275	77	458	198	57
	w	1 666	99	917	77	232	8	278	3	239	140	1 340	121	65
	i	2 456	243	1 188	186	298	19	456	17	514	217	1 798	319	122
Technische Universität	m	966	145	246	116	30	5	347	23	343	51	580	242	93
	w	1 310	93	807	87	93	6	295	-	115	96	1 115	39	60
	i	2 276	238	1 053	203	123	11	642	23	458	147	1 695	281	153
Humboldt-Universität	m	568	97	122	79	29	2	223	13	194	15	383	141	29
	w	1 188	96	677	86	120	4	252	1	139	46	1 021	62	59
	i	1 756	193	799	165	149	6	475	14	333	61	1 404	203	88
Charité-Universitätsmedizin	m	2 006	110	212	66	13	3	193	28	1 588	31	1 360	512	103
	w	8 646	61	661	41	34	1	684	3	7 267	55	7 750	503	338
	i	10 652	171	873	107	47	4	877	31	8 855	86	9 110	1 015	441
Europäische Wirtschafts-hochschule	m	3	-	1	-	-	-	1	-	1	-	3	-	-
	w	14	-	11	-	1	-	-	-	2	-	13	-	1
	i	17	-	12	-	1	-	1	-	3	-	16	-	1
Zusammen	m	4 333	496	852	370	138	21	942	78	2 401	174	2 784	1 093	282
	w	12 824	349	3 073	291	480	19	1 509	7	7 762	337	11 239	725	523
	i	17 157	845	3 925	661	618	40	2 451	85	10 163	511	14 023	1 818	805
Kunsthochschulen														
Universität der Künste	m	98	18	29	14	5	3	20	1	44	15	39	44	-
	w	168	23	118	20	34	3	2	-	14	29	128	11	-
	i	266	41	147	34	39	6	22	1	58	44	167	55	-
Kunsthochschule Berlin-Weißensee	m	14	1	1	-	-	-	2	1	11	-	10	4	-
	w	30	4	17	3	1	-	1	-	11	2	22	6	-
	i	44	5	18	3	1	-	3	1	22	2	32	10	-
Hochschule für Musik "Hanns Eisler"	m	10	1	7	1	-	-	1	-	2	3	5	2	-
	w	26	3	24	2	1	-	-	-	1	4	22	-	-
	i	36	4	31	3	1	-	1	-	3	7	27	2	-
Hochschule für Schauspiel-kunst "Ernst Busch"	m	14	1	3	1	-	-	7	-	4	2	11	1	-
	w	18	-	10	-	2	-	4	-	2	2	15	1	-
	i	32	1	13	1	2	-	11	-	6	4	26	2	-
Zusammen	m	136	21	40	16	5	3	30	2	61	20	65	51	-
	w	242	30	169	25	38	3	7	-	28	37	187	18	-
	i	378	51	209	41	43	6	37	2	89	57	252	69	-
Fachhochschulen (ohne Verwaltungsfachhochschulen)														
Technische Fachhochschule	m	215	22	49	19	2	-	147	3	17	13	185	12	5
	w	171	14	90	13	11	-	65	1	5	11	155	1	4
	i	386	36	139	32	13	-	212	4	22	24	340	13	9
Fachhochschule für Technik und Wirtschaft	m	137	16	38	15	-	-	85	1	14	4	119	13	1
	w	161	15	104	15	18	-	36	-	3	7	151	3	-
	i	298	31	142	30	18	-	121	1	17	11	270	16	1
Fachhochschule für Wirtschaft FB Wirtschaftswissenschaften	m	23	6	14	5	1	-	3	1	5	4	14	4	1
	w	60	12	53	12	4	-	3	-	-	2	58	-	-
	i	83	18	67	17	5	-	6	1	5	6	72	4	1
Fachhochschule für Wirtschaft FB Berufsakademie	m	8	1	1	1	-	-	5	-	2	-	8	-	-
	w	21	1	16	-	3	-	2	1	-	1	20	-	-
	i	29	2	17	1	3	-	7	1	2	1	28	-	-
Alice-Salomon-Fachhochschule für Sozialarbeit und Sozialpädagogik	m	14	1	9	1	-	-	2	-	3	2	11	1	-
	w	34	1	28	1	3	-	3	-	-	6	28	-	-
	i	48	2	37	2	3	-	5	-	3	8	39	1	-
Evangelische Fachhochschule für Sozialarbeit und Sozialpädagogik	m	5	1	3	1	-	-	-	-	2	-	4	1	-
	w	32	5	27	5	3	-	-	-	2	-	30	2	-
	i	37	6	30	6	3	-	-	-	4	-	34	3	-
Katholische Fachhochschule für Sozialwesen	m	11	1	10	1	1	-	-	-	-	-	11	-	-
	w	14	-	13	-	1	-	-	-	-	-	14	-	-
	i	25	1	23	1	2	-	-	-	-	-	25	-	-
Zusammen	m	413	48	124	43	4	-	242	5	43	23	352	31	7
	w	493	48	331	46	43	-	109	2	10	27	456	6	4
	i	906	96	455	89	47	-	351	7	53	50	808	37	11
Verwaltungsfachhochschulen														
Fachhochschule für Verwaltung und Rechtspflege	m	19	3	13	3	4	-	1	-	1	9	9	1	-
	w	46	9	43	9	3	-	-	-	-	9	37	-	-
	i	65	12	56	12	7	-	1	-	1	18	46	1	-
Fachhochschule des Bundes für öffentliche Verwaltung FB Sozialversicherung	m	1	-	1	-	-	-	-	-	-	-	1	-	-
	w	4	1	4	1	-	-	-	-	-	4	-	-	-
	i	5	1	5	1	-	-	-	-	-	4	1	-	-
Zusammen	m	20	3	14	3	4	-	1	-	1	9	10	1	-
	w	50	10	47	10	3	-	-	-	-	13	37	-	-
	i	70	13	61	13	7	-	1	-	1	22	47	1	-
Insgesamt														
Insgesamt	m	4 902	568	1 030	432	151	24	1 215	85	2 506	226	3 211	1 176	289
	w	13 609	437	3 620	372	564	22	1 625	9	7 800	414	11 919	749	527
	i	18 511	1 005	4 650	804	715	46	2 840	94	10 306	640	15 130	1 925	816

Noch: 2 Verwaltungs-, technisches und sonstiges Hochschulpersonal in Berlin 2004 nach Hochschularten, Hochschulen, Tätigkeitsbereichen und Dienstverhältnissen

Table with columns: Hochschule, Geschl., Insgesamt, Tätigkeitsbereich (Verwaltung, Bibliothek, Techn. Dienst, sonstige Be-reiche), Dienstverhältnis (Beamte, Anstellungsstellen, Arbeiter, Praktikanten, Auszubildende, Sonstige). Rows include various universities like Freie Universität, Technische Universität, Humboldt-Universität, Charité-Universitätsmedizin, etc.

### 3 Hochschulpersonal in Berlin 2004 nach Hochschularten, Hochschulen, Fächergruppen der fachlichen Zugehörigkeit und Beschäftigungsverhältnissen

Fächergruppe	Ge- schl.	Ins- gesamt	Wissenschaftliches und künstlerisches Personal				Verwaltungs-, technisches und sonstiges Personal			
			zu- sammen	hauptberuflich		neben- beruflich	zu- sammen	Vollzeit- beschäf- tigte	Teilzeit- beschäf- tigte	
				zu- sammen	Vollzeit- beschäf- tigte					Teilzeit- beschäf- tigte
1	2	3	4	5	6	7	8	9		
<b>U n i v e r s i t ä t e n</b>										
<b>Freie Universität</b>										
Sprach- und Kultur- wissenschaften	m	810	791	333	243	90	458	19	11	8
	w	844	678	307	171	136	371	166	92	74
	i	1 654	1 469	640	414	226	829	185	103	82
Sport	m	15	10	7	7	-	3	5	5	-
	w	8	4	1	-	1	3	4	4	-
	i	23	14	8	7	1	6	9	9	-
Rechts-, Wirtschafts- und Sozialwissenschaften	m	592	578	237	150	87	341	14	11	3
	w	421	330	169	62	107	161	91	47	44
	i	1 013	908	406	212	194	502	105	58	47
Mathematik, Natur- wissenschaften	m	1 310	1 089	630	411	219	459	221	201	20
	w	824	451	254	93	161	197	373	243	130
	i	2 134	1 540	884	504	380	656	594	444	150
Veterinärmedizin	m	186	122	77	73	4	45	64	61	3
	w	299	118	75	48	27	43	181	132	49
	i	485	240	152	121	31	88	245	193	52
Ingenieurwissenschaften	m	2	2	-	-	-	2	-	-	-
	w	1	1	-	-	-	1	-	-	-
	i	3	3	-	-	-	3	-	-	-
Kunst, Kunstwissenschaft	m	94	91	45	31	14	46	3	2	1
	w	109	92	38	26	12	54	17	8	9
	i	203	183	83	57	26	100	20	10	10
Zentrale Einrichtungen	m	594	130	40	33	7	90	464	425	39
	w	966	132	19	13	6	113	834	596	238
	i	1 560	262	59	46	13	203	1 298	1 021	277
Zusammen	m	3 603	2 813	1 369	948	421	1 444	790	716	74
	w	3 472	1 806	863	413	450	943	1 666	1 122	544
	i	7 075	4 619	2 232	1 361	871	2 387	2 456	1 838	618
<b>Technische Universität</b>										
Sprach- und Kultur- wissenschaften	m	270	255	92	85	7	163	15	10	5
	w	312	263	78	53	25	185	49	27	22
	i	582	518	170	138	32	348	64	37	27
Rechts-, Wirtschafts- und Sozialwissenschaften	m	216	213	101	74	27	112	3	3	-
	w	129	98	36	21	15	62	31	15	16
	i	345	311	137	95	42	174	34	18	16
Mathematik, Natur- wissenschaften	m	1 149	1 049	550	392	158	499	100	80	20
	w	415	236	101	55	46	135	179	98	81
	i	1 564	1 285	651	447	204	634	279	178	101
Humanmedizin/Gesundheits- wissenschaften	m	25	24	11	7	4	13	1	1	-
	w	37	25	18	9	9	7	12	1	11
	i	62	49	29	16	13	20	13	2	11
Agrar-, Forst- und Ernährungswissenschaften	m	160	141	79	58	21	62	19	17	2
	w	163	102	47	22	25	55	61	31	30
	i	323	243	126	80	46	117	80	48	32
Ingenieurwissenschaften	m	1 730	1 438	734	640	94	704	292	257	35
	w	698	391	190	132	58	201	307	155	152
	i	2 428	1 829	924	772	152	905	599	412	187
Kunst, Kunstwissenschaft	m	21	20	4	4	-	16	1	1	-
	w	32	30	4	3	1	26	2	1	1
	i	53	50	8	7	1	42	3	2	1
Zentrale Einrichtungen	m	757	222	56	41	15	166	535	470	65
	w	835	166	29	16	13	137	669	452	217
	i	1 592	388	85	57	28	303	1 204	922	282
Zusammen	m	4 328	3 362	1 627	1 301	326	1 735	966	839	127
	w	2 621	1 311	503	311	192	808	1 310	780	530
	i	6 949	4 673	2 130	1 612	518	2 543	2 276	1 619	657
<b>Humboldt-Universität</b>										
Sprach- und Kultur- wissenschaften	m	877	846	395	306	89	451	31	28	3
	w	1 069	919	374	229	145	545	150	101	49
	i	1 946	1 765	769	535	234	996	181	129	52
Sport	m	44	43	20	16	4	23	1	1	-
	w	19	12	7	3	4	5	7	6	1
	i	63	55	27	19	8	28	8	7	1
Rechts-, Wirtschafts- und Sozialwissenschaften	m	383	379	183	108	75	196	4	4	-
	w	278	213	89	41	48	124	65	48	17
	i	661	592	272	149	123	320	69	52	17

Noch: 3 Hochschulpersonal in Berlin 2004 nach Hochschularten, Hochschulen, Fächergruppen der fachlichen Zugehörigkeit und Beschäftigungsverhältnissen

Fächergruppe	Ge-schl.	Ins-gesamt	Wissenschaftliches und künstlerisches Personal				Verwaltungs-, technisches und sonstiges Personal			
			zu-sammen	hauptberuflich		neben-beruflich	zu-sammen	Vollzeit-beschäf-tigte	Teilzeit-beschäf-tigte	
				zu-sammen	Vollzeit-beschäf-tigte					Teilzeit-beschäf-tigte
		1	2	3	4	5	6	7	8	9
<b>U n i v e r s i t ä t e n</b>										
Noch: Humboldt-Universität										
Mathematik, Natur-wissenschaften	m	980	858	586	377	209	272	122	111	11
	w	492	265	154	64	90	111	227	177	50
	i	1 472	1 123	740	441	299	383	349	288	61
Agrar-, Forst- und Ernährungswissenschaften	m	219	156	91	68	23	65	63	56	7
	w	243	108	61	40	21	47	135	83	52
	i	462	264	152	108	44	112	198	139	59
Kunst, Kunstwissenschaft	m	6	6	-	-	-	6	-	-	-
	w	1	1	-	-	-	1	-	-	-
	i	7	7	-	-	-	7	-	-	-
Zentrale Einrichtungen	m	468	121	11	7	4	110	347	327	20
	w	770	166	7	3	4	159	604	507	97
	i	1 238	287	18	10	8	269	951	834	117
Zusammen	m	2 977	2 409	1 286	882	404	1 123	568	527	41
	w	2 872	1 684	692	380	312	992	1 188	922	266
	i	5 849	4 093	1 978	1 262	716	2 115	1 756	1 449	307
Charité-Universitätsmedizin										
Humanmedizin/Gesundheits-wissenschaften	m	3 399	2 462	2 096	1 839	257	366	937	720	217
	w	8 009	1 647	1 386	913	473	261	6 362	3 964	2 398
	i	11 408	4 109	3 482	2 752	730	627	7 299	4 684	2 615
Zentrale Einrichtungen (ohne klinikspezifische Einrichtungen)	m	98	39	35	24	11	4	59	58	1
	w	108	35	29	18	11	6	73	59	14
	i	206	74	64	42	22	10	132	117	15
Zentrale Einrichtungen der Hochschulkliniken (nur Humanmedizin)	m	1 048	38	34	34	-	4	1 010	969	41
	w	2 264	53	48	39	9	5	2 211	1 680	531
	i	3 312	91	82	73	9	9	3 221	2 649	572
Zusammen	m	4 545	2 539	2 165	1 897	268	374	2 006	1 747	259
	w	10 381	1 735	1 463	970	493	272	8 646	5 703	2 943
	i	14 926	4 274	3 628	2 867	761	646	10 652	7 450	3 202
Europäische Wirtschaftshochschule										
Rechts-, Wirtschafts- und Sozialwissenschaften	m	15	15	11	8	3	4	-	-	-
	w	7	7	7	1	6	-	-	-	-
	i	22	22	18	9	9	4	-	-	-
Ingenieurwissenschaften	m	2	2	-	-	-	2	-	-	-
	w	-	-	-	-	-	-	-	-	-
	i	2	2	-	-	-	2	-	-	-
Zentrale Einrichtungen	m	3	-	-	-	-	-	3	2	1
	w	14	-	-	-	-	-	14	11	3
	i	17	-	-	-	-	-	17	13	4
Zusammen	m	20	17	11	8	3	6	3	2	1
	w	21	7	7	1	6	-	14	11	3
	i	41	24	18	9	9	6	17	13	4
Hochschulart insgesamt	m	15 473	11 140	6 458	5 036	1 422	4 682	4 333	3 831	502
	w	19 367	6 543	3 528	2 075	1 453	3 015	12 824	8 538	4 286
	i	34 840	17 683	9 986	7 111	2 875	7 697	17 157	12 369	4 788
<b>K u n s t h o c h s c h u l e n</b>										
Universität der Künste										
Sprach- und Kultur-wissenschaften	m	58	55	20	17	3	35	3	1	2
	w	50	45	9	7	2	36	5	4	1
	i	108	100	29	24	5	71	8	5	3
Rechts-, Wirtschafts- und Sozialwissenschaften	m	3	3	3	3	-	-	-	-	-
	w	1	1	1	1	-	-	-	-	-
	i	4	4	4	4	-	-	-	-	-
Ingenieurwissenschaften	m	40	39	21	12	9	18	1	1	-
	w	26	23	11	7	4	12	3	1	2
	i	66	62	32	19	13	30	4	2	2
Kunst, Kunstwissenschaft	m	614	596	205	152	53	391	18	13	5
	w	416	401	98	60	38	303	15	9	6
	i	1 030	997	303	212	91	694	33	22	11

### Noch: 3 Hochschulpersonal in Berlin 2004 nach Hochschularten, Hochschulen, Fächergruppen der fachlichen Zugehörigkeit und Beschäftigungsverhältnissen

Fächergruppe	Ge-schl.	Ins-gesamt	Wissenschaftliches und künstlerisches Personal					Verwaltungs-, technisches und sonstiges Personal		
			zu-sammen	hauptberuflich			neben-beruflich	zu-sammen	Vollzeit-beschäftigte	Teilzeit-beschäftigte
				zu-sammen	Vollzeit-beschäftigte	Teilzeit-beschäftigte				
1	2	3	4	5	6	7	8	9		
<b>Kunsthochschulen</b>										
Noch: Universität der Künste										
Zentrale Einrichtungen	m	99	23	3	3	-	20	76	70	6
	w	188	43	5	1	4	38	145	89	56
	i	287	66	8	4	4	58	221	159	62
Zusammen	m	814	716	252	187	65	464	98	85	13
	w	681	513	124	76	48	389	168	103	65
	i	1 495	1 229	376	263	113	853	266	188	78
Kunsthochschule Berlin-Weißensee										
Sprach- und Kulturwissenschaften	m	2	2	2	2	-	-	-	-	-
	w	-	-	-	-	-	-	-	-	-
	i	2	2	2	2	-	-	-	-	-
Rechts-, Wirtschafts- und Sozialwissenschaften	m	1	1	1	1	-	-	-	-	-
	w	-	-	-	-	-	-	-	-	-
	i	1	1	1	1	-	-	-	-	-
Ingenieurwissenschaften	m	11	11	5	4	1	6	-	-	-
	w	2	2	-	-	-	2	-	-	-
	i	13	13	5	4	1	8	-	-	-
Kunst, Kunstwissenschaft	m	71	71	24	24	-	47	-	-	-
	w	51	51	15	13	2	36	-	-	-
	i	122	122	39	37	2	83	-	-	-
Zentrale Einrichtungen	m	16	2	-	-	-	2	14	14	-
	w	32	2	-	-	-	2	30	22	8
	i	48	4	-	-	-	4	44	36	8
Zusammen	m	101	87	32	31	1	55	14	14	-
	w	85	55	15	13	2	40	30	22	8
	i	186	142	47	44	3	95	44	36	8
Hochschule für Musik "Hanns Eisler"										
Kunst, Kunstwissenschaft	m	291	291	48	43	5	243	-	-	-
	w	184	184	39	34	5	145	-	-	-
	i	475	475	87	77	10	388	-	-	-
Zentrale Einrichtungen	m	10	-	-	-	-	-	10	8	2
	w	26	-	-	-	-	-	26	23	3
	i	36	-	-	-	-	-	36	31	5
Zusammen	m	301	291	48	43	5	243	10	8	2
	w	210	184	39	34	5	145	26	23	3
	i	511	475	87	77	10	388	36	31	5
Hochschule für Schauspielkunst "Ernst Busch"										
Kunst, Kunstwissenschaft	m	60	51	23	21	2	28	9	9	-
	w	51	41	21	16	5	20	10	9	1
	i	111	92	44	37	7	48	19	18	1
Zentrale Einrichtungen	m	5	-	-	-	-	-	5	5	-
	w	8	-	-	-	-	-	8	7	1
	i	13	-	-	-	-	-	13	12	1
Zusammen	m	65	51	23	21	2	28	14	14	-
	w	59	41	21	16	5	20	18	16	2
	i	124	92	44	37	7	48	32	30	2
Hochschulart insgesamt	m	1 281	1 145	355	282	73	790	136	121	15
	w	1 035	793	199	139	60	594	242	164	78
	i	2 316	1 938	554	421	133	1 384	378	285	93
<b>Fachhochschulen (ohne Verwaltungsfachhochschulen)</b>										
Technische Fachhochschule										
Sprach- und Kulturwissenschaften	m	17	17	4	4	-	13	-	-	-
	w	17	17	2	2	-	15	-	-	-
	i	34	34	6	6	-	28	-	-	-
Rechts-, Wirtschafts- und Sozialwissenschaften	m	66	64	24	24	-	40	2	1	1
	w	25	24	7	7	-	17	1	1	-
	i	91	88	31	31	-	57	3	2	1
Mathematik, Naturwissenschaften	m	253	199	87	80	7	112	54	47	7
	w	76	43	20	19	1	23	33	27	6
	i	329	242	107	99	8	135	87	74	13
Humanmedizin/Gesundheitswissenschaften	m	2	2	-	-	-	2	-	-	-
	w	2	2	1	1	-	1	-	-	-
	i	4	4	1	1	-	3	-	-	-

Noch: 3 Hochschulpersonal in Berlin 2004 nach Hochschularten, Hochschulen, Fächergruppen der fachlichen Zugehörigkeit und Beschäftigungsverhältnissen

Fächergruppe	Geschl.	Insgesamt	Wissenschaftliches und künstlerisches Personal				Verwaltungs-, technisches und sonstiges Personal			
			zusammen	hauptberuflich		nebenberuflich	zusammen	Vollzeitbeschäftigte	Teilzeitbeschäftigte	
				zusammen	Vollzeitbeschäftigte					Teilzeitbeschäftigte
1	2	3	4	5	6	7	8	9		
<b>F a c h h o c h s c h u l e n (ohne Verwaltungsfachhochschulen)</b>										
Noch: Technische Fachhochschule										
Agrar-, Forst- und Ernährungswissenschaften	m	50	41	17	15	2	24	9	9	-
	w	14	3	-	-	-	3	11	8	3
	i	64	44	17	15	2	27	20	17	3
Ingenieurwissenschaften	m	358	273	127	118	9	146	85	81	4
	w	56	36	15	13	2	21	20	16	4
	i	414	309	142	131	11	167	105	97	8
Kunst, Kunstwissenschaft	m	9	7	4	4	-	3	2	2	-
	w	8	8	2	2	-	6	-	-	-
	i	17	15	6	6	-	9	2	2	-
Zentrale Einrichtungen	m	75	12	1	1	-	11	63	57	6
	w	116	10	-	-	-	10	106	72	34
	i	191	22	1	1	-	21	169	129	40
Zusammen	m	830	615	264	246	18	351	215	197	18
	w	314	143	47	44	3	96	171	124	47
	i	1 144	758	311	290	21	447	386	321	65
Fachhochschule für Technik und Wirtschaft										
Sprach- und Kulturwissenschaften	m	26	26	6	5	1	20	-	-	-
	w	49	49	24	22	2	25	-	-	-
	i	75	75	30	27	3	45	-	-	-
Rechts-, Wirtschafts- und Sozialwissenschaften	m	238	229	73	68	5	156	9	7	2
	w	100	94	22	18	4	72	6	5	1
	i	338	323	95	86	9	228	15	12	3
Mathematik, Naturwissenschaften	m	120	108	35	34	1	73	12	11	1
	w	28	20	4	4	-	16	8	7	1
	i	148	128	39	38	1	89	20	18	2
Ingenieurwissenschaften	m	223	182	66	66	-	116	41	39	2
	w	40	26	8	7	1	18	14	11	3
	i	263	208	74	73	1	134	55	50	5
Kunst, Kunstwissenschaft	m	83	76	14	13	1	62	7	4	3
	w	61	55	11	11	-	44	6	4	2
	i	144	131	25	24	1	106	13	8	5
Zentrale Einrichtungen	m	88	20	-	-	-	20	68	60	8
	w	151	24	3	1	2	21	127	105	22
	i	239	44	3	1	2	41	195	165	30
Zusammen	m	778	641	194	186	8	447	137	121	16
	w	429	268	72	63	9	196	161	132	29
	i	1 207	909	266	249	17	643	298	253	45
Fachhochschule für Wirtschaft - Fachbereich Wirtschaftswissenschaften										
Sprach- und Kulturwissenschaften	m	10	10	-	-	-	10	-	-	-
	w	11	11	1	1	-	10	-	-	-
	i	21	21	1	1	-	20	-	-	-
Rechts-, Wirtschafts- und Sozialwissenschaften	m	191	191	45	41	4	146	-	-	-
	w	84	84	14	12	2	70	-	-	-
	i	275	275	59	53	6	216	-	-	-
Mathematik, Naturwissenschaften	m	2	2	2	2	-	-	-	-	-
	w	1	1	1	1	-	-	-	-	-
	i	3	3	3	3	-	-	-	-	-
Humanmedizin/Gesundheitswissenschaften	m	1	1	-	-	-	1	-	-	-
	w	-	-	-	-	-	-	-	-	-
	i	1	1	-	-	-	1	-	-	-
Zentrale Einrichtungen	m	23	-	-	-	-	-	23	20	3
	w	60	-	-	-	-	-	60	33	27
	i	83	-	-	-	-	-	83	53	30
Zusammen	m	227	204	47	43	4	157	23	20	3
	w	156	96	16	14	2	80	60	33	27
	i	383	300	63	57	6	237	83	53	30
Fachhochschule für Wirtschaft - Fachbereich Berufsakademie										
Sprach- und Kulturwissenschaften	m	1	1	-	-	-	1	-	-	-
	w	1	1	1	1	-	-	-	-	-
	i	2	2	1	1	-	1	-	-	-
Rechts-, Wirtschafts- und Sozialwissenschaften	m	36	36	19	19	-	17	-	-	-
	w	13	13	9	7	2	4	-	-	-
	i	49	49	28	26	2	21	-	-	-
Mathematik, Naturwissenschaften	m	10	10	3	3	-	7	-	-	-
	w	3	3	-	-	-	3	-	-	-
	i	13	13	3	3	-	10	-	-	-

Noch: 3 Hochschulpersonal in Berlin 2004 nach Hochschularten, Hochschulen, Fächergruppen der fachlichen Zugehörigkeit und Beschäftigungsverhältnissen

Fächergruppe	Ge-schl.	Ins-gesamt	Wissenschaftliches und künstlerisches Personal				Verwaltungs-, technisches und sonstiges Personal			
			zu-sammen	hauptberuflich		neben-beruflich	zu-sammen	Vollzeit-beschäf-tigte	Teilzeit-beschäf-tigte	
				zu-sammen	Vollzeit-beschäf-tigte					Teilzeit-beschäf-tigte
		1	2	3	4	5	6	7	8	9
<b>F a c h h o c h s c h u l e n (ohne Verwaltungsfachhochschulen)</b>										
Noch: Fachhochschule für Wirtschaft - Fachbereich Berufsakademie										
Ingenieurwissenschaften	m	10	10	7	7	-	3	-	-	-
	w	-	-	-	-	-	-	-	-	-
	i	10	10	7	7	-	3	-	-	-
Zentrale Einrichtungen	m	8	-	-	-	-	-	8	7	1
	w	21	-	-	-	-	-	21	14	7
	i	29	-	-	-	-	-	29	21	8
Zusammen	m	65	57	29	29	-	28	8	7	1
	w	38	17	10	8	2	7	21	14	7
	i	103	74	39	37	2	35	29	21	8
<b>Alice-Salomon-Fachhochschule für Sozialarbeit und Sozialpädagogik</b>										
Sprach- und Kulturwissenschaften	m	6	6	3	3	-	3	-	-	-
	w	11	11	-	-	-	11	-	-	-
	i	17	17	3	3	-	14	-	-	-
Rechts-, Wirtschafts- und Sozialwissenschaften	m	104	104	16	13	3	88	-	-	-
	w	119	119	11	9	2	108	-	-	-
	i	223	223	27	22	5	196	-	-	-
Mathematik, Naturwissenschaften	m	1	1	1	1	-	-	-	-	-
	w	-	-	-	-	-	-	-	-	-
	i	1	1	1	1	-	-	-	-	-
Humanmedizin/Gesundheitswissenschaften	m	7	7	1	1	-	6	-	-	-
	w	27	27	4	4	-	23	-	-	-
	i	34	34	5	5	-	29	-	-	-
Zentrale Einrichtungen	m	28	14	3	2	1	11	14	11	3
	w	58	24	2	2	-	22	34	23	11
	i	86	38	5	4	1	33	48	34	14
Zusammen	m	146	132	24	20	4	108	14	11	3
	w	215	181	17	15	2	164	34	23	11
	i	361	313	41	35	6	272	48	34	14
<b>Evangelische Fachhochschule für Sozialarbeit und Sozialpädagogik</b>										
Sprach- und Kulturwissenschaften	m	13	13	5	4	1	8	-	-	-
	w	18	18	4	4	-	14	-	-	-
	i	31	31	9	8	1	22	-	-	-
Rechts-, Wirtschafts- und Sozialwissenschaften	m	52	52	8	8	-	44	-	-	-
	w	44	44	7	6	1	37	-	-	-
	i	96	96	15	14	1	81	-	-	-
Mathematik, Naturwissenschaften	m	3	3	1	1	-	2	-	-	-
	w	1	1	-	-	-	1	-	-	-
	i	4	4	1	1	-	3	-	-	-
Humanmedizin/Gesundheitswissenschaften	m	4	4	2	2	-	2	-	-	-
	w	10	10	5	5	-	5	-	-	-
	i	14	14	7	7	-	7	-	-	-
Zentrale Einrichtungen	m	5	-	-	-	-	-	5	5	-
	w	32	-	-	-	-	-	32	15	17
	i	37	-	-	-	-	-	37	20	17
Zusammen	m	77	72	16	15	1	56	5	5	-
	w	105	73	16	15	1	57	32	15	17
	i	182	145	32	30	2	113	37	20	17
<b>Katholische Fachhochschule für Sozialwesen</b>										
Rechts-, Wirtschafts- und Sozialwissenschaften	m	40	40	12	11	1	28	-	-	-
	w	56	56	17	11	6	39	-	-	-
	i	96	96	29	22	7	67	-	-	-
Zentrale Einrichtungen	m	11	-	-	-	-	-	11	10	1
	w	14	-	-	-	-	-	14	10	4
	i	25	-	-	-	-	-	25	20	5
Zusammen	m	51	40	12	11	1	28	11	10	1
	w	70	56	17	11	6	39	14	10	4
	i	121	96	29	22	7	67	25	20	5
Hochschulart insgesamt	m	2 174	1 761	586	550	36	1 175	413	371	42
	w	1 327	834	195	170	25	639	493	351	142
	i	3 501	2 595	781	720	61	1 814	906	722	184



Noch: 3 Hochschulpersonal in Berlin 2004 nach Hochschularten, Hochschulen, Fächergruppen der fachlichen Zugehörigkeit und Beschäftigungsverhältnissen

Fächergruppe	Ge-schl.	Ins-gesamt	Wissenschaftliches und künstlerisches Personal				Verwaltungs-, technisches und sonstiges Personal			
			zu-sammen	hauptberuflich		neben-beruflich	zu-sammen	Vollzeit-beschäftigte	Teilzeit-beschäftigte	
				zu-sammen	Vollzeit-beschäftigte					Teilzeit-beschäftigte
		1	2	3	4	5	6	7	8	9
<b>Verwaltungsfachhochschulen</b>										
<b>Fachhochschule für Verwaltung und Rechtspflege</b>										
Sprach- und Kulturwissenschaften	m	8	8	3	3	-	5	-	-	-
	w	6	6	-	-	-	6	-	-	-
	i	14	14	3	3	-	11	-	-	-
Rechts-, Wirtschafts- und Sozialwissenschaften	m	95	95	39	39	-	56	-	-	-
	w	20	20	9	9	-	11	-	-	-
	i	115	115	48	48	-	67	-	-	-
Mathematik, Naturwissenschaften	m	7	7	2	2	-	5	-	-	-
	w	2	2	1	1	-	1	-	-	-
	i	9	9	3	3	-	6	-	-	-
Zentrale Einrichtungen	m	19	-	-	-	-	-	19	13	6
	w	46	-	-	-	-	-	46	25	21
	i	65	-	-	-	-	-	65	38	27
Zusammen	m	129	110	44	44	-	66	19	13	6
	w	74	28	10	10	-	18	46	25	21
	i	203	138	54	54	-	84	65	38	27
<b>Fachhochschule des Bundes für öffentliche Verwaltung - Fachbereich Sozialversicherung</b>										
Rechts-, Wirtschafts- und Sozialwissenschaften	m	75	75	48	41	7	27	-	-	-
	w	30	30	18	15	3	12	-	-	-
	i	105	105	66	56	10	39	-	-	-
Zentrale Einrichtungen	m	1	-	-	-	-	-	1	1	-
	w	4	-	-	-	-	-	4	-	4
	i	5	-	-	-	-	-	5	1	4
Zusammen	m	76	75	48	41	7	27	1	1	-
	w	34	30	18	15	3	12	4	-	4
	i	110	105	66	56	10	39	5	1	4
Hochschulart insgesamt	m	205	185	92	85	7	93	20	14	6
	w	108	58	28	25	3	30	50	25	25
	i	313	243	120	110	10	123	70	39	31
<b>Hochschulen insgesamt</b>										
Sprach- und Kulturwissenschaften	m	2 098	2 030	863	672	191	1 167	68	50	18
	w	2 388	2 018	800	490	310	1 218	370	224	146
	i	4 486	4 048	1 663	1 162	501	2 385	438	274	164
Sport	m	59	53	27	23	4	26	6	6	-
	w	27	16	8	3	5	8	11	10	1
	i	86	69	35	26	9	34	17	16	1
Rechts-, Wirtschafts- und Sozialwissenschaften	m	2 107	2 075	820	608	212	1 255	32	26	6
	w	1 327	1 133	416	220	196	717	194	116	78
	i	3 434	3 208	1 236	828	408	1 972	226	142	84
Mathematik, Naturwissenschaften	m	3 835	3 326	1 897	1 303	594	1 429	509	450	59
	w	1 842	1 022	535	237	298	487	820	552	268
	i	5 677	4 348	2 432	1 540	892	1 916	1 329	1 002	327
Humanmedizin/Gesundheitswissenschaften	m	3 438	2 500	2 110	1 849	261	390	938	721	217
	w	8 085	1 711	1 414	932	482	297	6 374	3 965	2 409
	i	11 523	4 211	3 524	2 781	743	687	7 312	4 686	2 626
Veterinärmedizin	m	186	122	77	73	4	45	64	61	3
	w	299	118	75	48	27	43	181	132	49
	i	485	240	152	121	31	88	245	193	52
Agrar-, Forst- und Ernährungswissenschaften	m	429	338	187	141	46	151	91	82	9
	w	420	213	108	62	46	105	207	122	85
	i	849	551	295	203	92	256	298	204	94
Ingenieurwissenschaften	m	2 376	1 957	960	847	113	997	419	378	41
	w	823	479	224	159	65	255	344	183	161
	i	3 199	2 436	1 184	1 006	178	1 252	763	561	202
Kunst, Kunstwissenschaft	m	1 249	1 209	367	292	75	842	40	31	9
	w	913	863	228	165	63	635	50	31	19
	i	2 162	2 072	595	457	138	1 477	90	62	28
Zentrale Einrichtungen (ohne klinikspezifische Einrichtungen)	m	2 308	583	149	111	38	434	1 725	1 563	162
	w	3 449	602	94	54	40	508	2 847	2 063	784
	i	5 757	1 185	243	165	78	942	4 572	3 626	946
Zentrale Einrichtungen der Hochschulkliniken (nur Humanmedizin)	m	1 048	38	34	34	-	4	1 010	969	41
	w	2 264	53	48	39	9	5	2 211	1 680	531
	i	3 312	91	82	73	9	9	3 221	2 649	572
Insgesamt	m	19 133	14 231	7 491	5 953	1 538	6 740	4 902	4 337	565
	w	21 837	8 228	3 950	2 409	1 541	4 278	13 609	9 078	4 531
	i	40 970	22 459	11 441	8 362	3 079	11 018	18 511	13 415	5 096

#### 4 Wissenschaftliches und künstlerisches Hochschulpersonal in Berlin 2004 nach Hochschularten, Hochschulen, Fächergruppen sowie Lehr- und Forschungsbereichen der fachlichen Zugehörigkeit, Beschäftigungsverhältnissen und Personalgruppen

Fächergruppe Lehr- und Forschungsbereich	Ge- schl.	Ins- gesamt	Hauptberufliches Personal					Nebenberufliches Personal						
			zu- sam- men	Profes- soren	Dozen- ten und Assi- stenten	Wiss- und künstl. Mitar- beiter	Lehr- kräfte für bes. Aufg.	zu- sam- men	Gast- profes- soren, -dozen- ten	Eme- riti	Lehr- beauf- tragte	Hono- rar- profes- soren	Privatdo- zenten, apl. Profes- soren	Wiss. Hilfs- kräfte, Tuto- ren
			1	2	3	4	5	6	7	8	9	10	11	12
<b>U n i v e r s i t ä t e n</b>														
<b>Freie Universität</b>														
<b>Sprach- und Kultur-</b>														
<b>wissenschaften</b>														
Sprach- und Kultur-	m	13	2	-	-	2	-	11	-	-	-	1	10	-
wissenschaften allgemein	w	11	1	-	-	1	-	10	-	-	-	-	10	-
	i	24	3	-	-	3	-	21	-	-	-	1	20	-
Evangelische Theologie	m	6	2	1	1	-	-	4	-	-	2	-	-	2
	w	-	-	-	-	-	-	-	-	-	-	-	-	-
	i	6	2	1	1	-	-	4	-	-	2	-	-	2
Katholische Theologie	m	7	3	2	-	1	-	4	-	-	3	-	-	1
	w	3	1	-	-	1	-	2	-	-	1	-	-	1
	i	10	4	2	-	2	-	6	-	-	4	-	-	2
Philosophie	m	59	20	6	1	13	-	39	1	-	8	-	20	10
	w	19	10	2	3	5	-	9	-	-	2	-	5	2
	i	78	30	8	4	18	-	48	1	-	10	-	25	12
Geschichte	m	84	35	12	8	15	-	49	-	-	11	12	20	6
	w	55	28	5	6	16	1	27	-	-	4	1	10	12
	i	139	63	17	14	31	1	76	-	-	15	13	30	18
Bibliothekswissenschaft, Dokumentation, Publizistik	m	75	19	6	1	12	-	56	1	-	42	8	1	4
	w	20	6	1	1	4	-	14	-	-	8	-	-	6
	i	95	25	7	2	16	-	70	1	-	50	8	1	10
Allgemeine und vergleichende Literatur- und Sprach- wissenschaft	m	76	37	4	3	21	9	39	-	-	6	-	8	25
	w	72	47	1	-	28	18	25	1	-	-	-	3	21
	i	148	84	5	3	49	27	64	1	-	6	-	11	46
Altphilologie (klassische Philologie)	m	38	15	5	3	4	3	23	-	-	8	3	8	4
	w	17	5	-	-	4	1	12	-	-	6	-	1	5
	i	55	20	5	3	8	4	35	-	-	14	3	9	9
Germanistik (Deutsch, germanische Sprachen ohne Anglistik)	m	64	28	12	5	11	-	36	-	-	10	2	9	15
	w	76	28	5	6	15	2	48	-	-	10	-	7	31
	i	140	56	17	11	26	2	84	-	-	20	2	16	46
Anglistik, Amerikanistik	m	33	16	8	2	3	3	17	-	-	5	1	3	8
	w	35	13	2	4	5	2	22	-	-	8	-	2	12
	i	68	29	10	6	8	5	39	-	-	13	1	5	20
Romanistik	m	35	20	8	-	10	2	15	1	-	9	-	1	4
	w	67	32	2	4	18	8	35	-	-	19	-	3	13
	i	102	52	10	4	28	10	50	1	-	28	-	4	17
Sonstige/Außereuropäische Sprach- und Kultur- wissenschaften	m	107	57	13	5	33	6	50	3	-	17	5	11	14
	w	79	47	13	5	23	6	32	-	-	12	2	5	13
	i	186	104	26	10	56	12	82	3	-	29	7	16	27
Kulturwissenschaften i.e.S.	m	5	-	-	-	-	-	5	-	-	5	-	-	-
	w	7	-	-	-	-	-	7	-	-	7	-	-	-
	i	12	-	-	-	-	-	12	-	-	12	-	-	-
Psychologie	m	75	38	14	4	20	-	37	1	-	14	2	11	9
	w	80	34	3	4	27	-	46	1	-	13	1	8	23
	i	155	72	17	8	47	-	83	2	-	27	3	19	32
Erziehungswissenschaften	m	114	41	15	2	23	1	73	1	-	38	3	9	22
	w	135	54	5	9	38	2	81	-	-	46	-	7	28
	i	249	95	20	11	61	3	154	1	-	84	3	16	50
Sonderpädagogik	m	-	-	-	-	-	-	-	-	-	-	-	-	-
	w	2	1	1	-	-	-	1	-	-	-	-	-	1
	i	2	1	1	-	-	-	1	-	-	-	-	-	1
Fächergruppe zusammen	m	791	333	106	35	168	24	458	8	-	178	37	111	124
	w	678	307	40	42	185	40	371	2	-	136	4	61	168
	i	1 469	640	146	77	353	64	829	10	-	314	41	172	292
<b>Sport</b>														
Sport	m	10	7	-	-	3	4	3	-	-	-	-	-	3
	w	4	1	-	-	-	1	3	-	-	-	-	-	3
	i	14	8	-	-	3	5	6	-	-	-	-	-	6
Fächergruppe zusammen	m	10	7	-	-	3	4	3	-	-	-	-	-	3
	w	4	1	-	-	-	1	3	-	-	-	-	-	3
	i	14	8	-	-	3	5	6	-	-	-	-	-	6
<b>Rechts-, Wirtschafts- und Sozialwissenschaften</b>														
Rechts-, Wirtschafts- und Sozialwissenschaften allgemein	m	12	1	-	1	-	-	11	-	-	2	2	6	1
	w	5	1	-	-	1	-	4	-	-	-	-	2	2
	i	17	2	-	1	1	-	15	-	-	2	2	8	3
Regionalwissenschaften	m	45	19	6	5	7	1	26	1	-	13	-	-	12
	w	51	27	4	2	21	-	24	-	-	7	-	1	16
	i	96	46	10	7	28	1	50	1	-	20	-	1	28
Politikwissenschaften	m	174	50	17	4	29	-	124	-	-	75	4	36	9
	w	86	42	4	9	29	-	44	-	-	22	2	7	13
	i	260	92	21	13	58	-	168	-	-	97	6	43	22

Noch: 4 Wissenschaftliches und künstlerisches Hochschulpersonal in Berlin 2004 nach Hochschularten, Hochschulen, Fächergruppen sowie Lehr- und Forschungsbereichen der fachlichen Zugehörigkeit, Beschäftigungsverhältnissen und Personalgruppen

Fächergruppe Lehr- und Forschungsbereich	Geschl.	Hauptberufliches Personal						Nebenberufliches Personal						
		Ins- gesamt	zu- sam- men	Profes- soren	Dozen- ten und Assi- stenten	Wiss- und künstl. Mitar- beiter	Lehr- kräfte für bes. Aufg.	zu- sam- men	Gast- profes- soren, -dozen- ten	Eme- riti	Lehr- beauf- tragte	Hono- rar- profes- soren	Privatdo- zenten, apl. Profes- soren	Wiss- Hilfs- kräfte, Tuto- ren
		1	2	3	4	5	6	7	8	9	10	11	12	13
<b>U n i v e r s i t ä t e n</b>														
Noch: Freie Universität														
Sozialwissenschaften	m	86	19	6	4	9	-	67	-	-	21	2	35	9
	w	29	11	1	2	8	-	18	-	-	6	-	8	4
	i	115	30	7	6	17	-	85	-	-	27	2	43	13
Sozialwesen	m	12	3	2	-	1	-	9	-	-	5	2	1	1
	w	14	7	-	1	6	-	7	-	-	3	-	1	3
	i	26	10	2	1	7	-	16	-	-	8	2	2	4
Rechtswissenschaften	m	123	70	21	5	44	-	53	1	-	16	7	7	22
	w	80	48	2	3	43	-	32	-	-	5	-	1	26
	i	203	118	23	8	87	-	85	1	-	21	7	8	48
Wirtschaftswissenschaften	m	126	75	28	4	43	-	51	-	-	11	4	7	29
	w	65	33	1	5	27	-	32	-	-	4	-	4	24
	i	191	108	29	9	70	-	83	-	-	15	4	11	53
Fächergruppe zusammen	m	578	237	80	23	133	1	341	2	-	143	21	92	83
	w	330	169	12	22	135	-	161	-	-	47	2	24	88
	i	908	406	92	45	268	1	502	2	-	190	23	116	171
Mathematik, Naturwissenschaften														
Mathematik, Naturwissenschaften allgemein	m	12	-	-	-	-	-	12	-	-	-	-	12	-
	w	-	-	-	-	-	-	-	-	-	-	-	-	-
	i	12	-	-	-	-	-	12	-	-	-	-	12	-
Mathematik	m	100	54	19	6	28	1	46	-	-	4	3	10	29
	w	26	12	2	-	10	-	14	-	-	-	-	1	13
	i	126	66	21	6	38	1	60	-	-	4	3	11	42
Informatik	m	99	46	10	2	34	-	53	-	-	26	1	3	23
	w	29	10	1	-	9	-	19	-	-	11	-	1	7
	i	128	56	11	2	43	-	72	-	-	37	1	4	30
Physik, Astronomie	m	227	153	28	14	111	-	74	1	-	3	3	23	44
	w	36	28	1	3	24	-	8	-	-	-	-	3	5
	i	263	181	29	17	135	-	82	1	-	3	3	26	49
Chemie	m	197	104	19	4	80	1	93	-	-	45	4	22	22
	w	79	48	2	5	41	-	31	-	-	13	-	3	15
	i	276	152	21	9	121	1	124	-	-	58	4	25	37
Pharmazie	m	70	45	9	1	32	3	25	-	-	20	1	4	-
	w	62	39	1	2	34	2	23	-	-	20	-	1	2
	i	132	84	10	3	66	5	48	-	-	40	1	5	2
Biologie	m	169	96	24	12	60	-	73	-	-	25	-	22	26
	w	130	64	4	2	56	2	66	-	-	16	-	5	45
	i	299	160	28	14	116	2	139	-	-	41	-	27	71
Geowissenschaften (ohne Geographie)	m	167	112	21	9	82	-	55	-	-	7	3	21	24
	w	63	35	-	5	30	-	28	1	-	1	-	3	23
	i	230	147	21	14	112	-	83	1	-	8	3	24	47
Geographie	m	48	20	4	5	11	-	28	-	-	6	2	8	12
	w	26	18	3	-	13	2	8	-	-	-	-	-	8
	i	74	38	7	5	24	2	36	-	-	6	2	8	20
Fächergruppe zusammen	m	1 089	630	134	53	438	5	459	1	-	136	17	125	180
	w	451	254	14	17	217	6	197	1	-	61	-	17	118
	i	1 540	884	148	70	655	11	656	2	-	197	17	142	298
Veterinärmedizin														
Veterinärmedizin allgemein	m	5	-	-	-	-	-	5	-	-	1	-	3	1
	w	7	3	-	-	3	-	4	-	-	-	-	2	2
	i	12	3	-	-	3	-	9	-	-	1	-	5	3
Vorklinische Veterinärmedizin	m	15	10	5	2	3	-	5	-	-	3	-	1	1
	w	25	15	1	1	12	1	10	-	-	3	-	1	6
	i	40	25	6	3	15	1	15	-	-	6	-	2	7
Klinisch-Theoretische Veterinärmedizin	m	73	45	13	6	26	-	28	-	-	3	-	23	2
	w	51	36	3	4	29	-	15	-	-	3	-	4	8
	i	124	81	16	10	55	-	43	-	-	6	-	27	10
Klinisch-Praktische Veterinärmedizin	m	29	22	5	2	15	-	7	-	-	1	-	2	4
	w	35	21	2	1	18	-	14	-	-	4	-	1	9
	i	64	43	7	3	33	-	21	-	-	5	-	3	13
Fächergruppe zusammen	m	122	77	23	10	44	-	45	-	-	8	-	29	8
	w	118	75	6	6	62	1	43	-	-	10	-	8	25
	i	240	152	29	16	106	1	88	-	-	18	-	37	33
Ingenieurwissenschaften														
Vermessungswesen	m	2	-	-	-	-	-	2	-	-	2	-	-	-
	w	1	-	-	-	-	-	1	-	-	1	-	-	-
	i	3	-	-	-	-	-	3	-	-	3	-	-	-
Fächergruppe zusammen	m	2	-	-	-	-	-	2	-	-	2	-	-	-
	w	1	-	-	-	-	-	1	-	-	1	-	-	-
	i	3	-	-	-	-	-	3	-	-	3	-	-	-

Noch: 4 Wissenschaftliches und künstlerisches Hochschulpersonal in Berlin 2004 nach Hochschularten, Hochschulen, Fächergruppen sowie Lehr- und Forschungsbereichen der fachlichen Zugehörigkeit, Beschäftigungsverhältnissen und Personalgruppen

Fächergruppe Lehr- und Forschungsbereich	Geschl.	Ins- gesamt	Hauptberufliches Personal					Nebenberufliches Personal						
			zu- sam- men	Profes- soren	Dozen- ten und Assi- stenten	Wiss- und künstl. Mitar- beiter	Lehr- kräfte für bes. Aufg.	zu- sam- men	Gast- profes- soren, -dozen- ten	Eme- riti	Lehr- beauf- tragte	Hono- rar- profes- soren	Privatdo- zenten, apl. Profes- soren	Wiss- Hilfs- kräfte, Tuto- ren
			1	2	3	4	5	6	7	8	9	10	11	12
<b>U n i v e r s i t ä t e n</b>														
Noch: Freie Universität														
<b>Kunst, Kunstwissenschaft</b>														
Kunst, Kunstwissen- schaft allgemein	m	41	23	5	2	16	-	18	1	-	3	4	5	5
	w	43	22	2	1	19	-	21	-	-	1	1	1	18
	i	84	45	7	3	35	-	39	1	-	4	5	6	23
Darstellende Kunst, Film und Fernsehen, Theaterwissenschaft	m	38	16	3	5	8	-	22	-	-	11	-	1	10
	w	39	15	4	1	9	1	24	-	-	9	-	1	14
	i	77	31	7	6	17	1	46	-	-	20	-	2	24
Musik, Musikwissenschaft	m	12	6	3	1	1	1	6	-	-	2	-	1	3
	w	10	1	-	-	1	-	9	-	-	5	-	1	3
	i	22	7	3	1	2	1	15	-	-	7	-	2	6
Fächergruppe zusammen	m	91	45	11	8	25	1	46	1	-	16	4	7	18
	w	92	38	6	2	29	1	54	-	-	15	1	3	35
	i	183	83	17	10	54	2	100	1	-	31	5	10	53
<b>Zentrale Einrichtungen</b>														
Zentrale Hochschulverwaltung	m	41	15	-	-	15	-	26	1	-	-	-	-	25
	w	51	10	-	-	10	-	41	-	-	-	-	-	41
	i	92	25	-	-	25	-	67	1	-	-	-	-	66
Zentralbibliothek	m	55	9	-	-	9	-	46	-	-	-	-	-	46
	w	73	4	-	-	4	-	69	-	-	-	-	-	69
	i	128	13	-	-	13	-	115	-	-	-	-	-	115
Hochschulrechenzentrum	m	28	12	-	-	12	-	16	-	-	-	-	-	16
	w	2	2	-	-	2	-	-	-	-	-	-	-	-
	i	30	14	-	-	14	-	16	-	-	-	-	-	16
Zentrale wissenschaft- liche Einrichtungen	m	6	4	-	-	4	-	2	-	-	-	-	-	2
	w	6	3	-	-	3	-	3	-	-	-	-	-	3
	i	12	7	-	-	7	-	5	-	-	-	-	-	5
Fächergruppe zusammen	m	130	40	-	-	40	-	90	1	-	-	-	-	89
	w	132	19	-	-	19	-	113	-	-	-	-	-	113
	i	262	59	-	-	59	-	203	1	-	-	-	-	202
Hochschule zusammen	m	2 813	1 369	354	129	851	35	1 444	13	-	483	79	364	505
	w	1 806	863	78	89	647	49	943	3	-	270	7	113	550
	i	4 619	2 232	432	218	1 498	84	2 387	16	-	753	86	477	1 055
<b>Technische Universität</b>														
<b>Sprach- und Kultur- wissenschaften</b>														
Sprach- und Kultur- wissenschaften allgemein	m	33	10	2	-	6	2	23	-	-	-	1	6	16
	w	32	4	-	1	-	3	28	-	-	-	1	10	17
	i	65	14	2	1	6	5	51	-	-	-	2	16	33
Philosophie	m	29	13	5	1	7	-	16	-	-	1	1	9	5
	w	14	6	-	1	5	-	8	-	-	-	-	3	5
	i	43	19	5	2	12	-	24	-	-	1	1	12	10
Geschichte	m	37	18	10	5	3	-	19	-	-	5	1	10	3
	w	27	7	1	3	3	-	20	1	-	2	1	5	11
	i	64	25	11	8	6	-	39	1	-	7	2	15	14
Bibliothekswissenschaft, Dokumentation, Publizistik	m	12	4	2	-	2	-	8	-	-	6	-	-	2
	w	3	-	-	-	-	-	3	-	-	2	-	-	1
	i	15	4	2	-	2	-	11	-	-	8	-	-	3
Allgemeine und vergleichende Literatur- und Sprach- wissenschaft	m	16	-	-	-	-	-	16	-	-	4	-	12	-
	w	5	1	-	-	1	-	4	-	-	1	-	3	-
	i	21	1	-	-	1	-	20	-	-	5	-	15	-
Altphilologie (klassische Philologie)	m	2	1	1	-	-	-	1	-	-	1	-	-	-
	w	2	-	-	-	-	-	2	-	-	2	-	-	-
	i	4	1	1	-	-	-	3	-	-	3	-	-	-
Germanistik (Deutsch, germanische Sprachen ohne Anglistik)	m	25	12	6	1	5	-	13	-	-	6	-	-	7
	w	34	16	1	6	9	-	18	-	-	8	-	-	10
	i	59	28	7	7	14	-	31	-	-	14	-	-	17
Anglistik, Amerikanistik	m	6	2	1	-	1	-	4	-	-	4	-	-	-
	w	3	-	-	-	-	-	3	-	-	2	-	-	1
	i	9	2	1	-	1	-	7	-	-	6	-	-	1
Romanistik	m	5	-	-	-	-	-	5	-	-	5	-	-	-
	w	33	5	2	1	-	2	28	2	-	20	-	-	6
	i	38	5	2	1	-	2	33	2	-	25	-	-	6
Slawistik, Baltistik, Finno-Ugristik	m	-	-	-	-	-	-	-	-	-	-	-	-	-
	w	2	-	-	-	-	-	2	-	-	2	-	-	-
	i	2	-	-	-	-	-	2	-	-	2	-	-	-
Psychologie	m	32	15	5	3	7	-	17	-	-	7	-	-	10
	w	45	24	2	2	20	-	21	-	-	4	-	-	17
	i	77	39	7	5	27	-	38	-	-	11	-	-	27

Noch: 4 Wissenschaftliches und künstlerisches Hochschulpersonal in Berlin 2004 nach Hochschularten, Hochschulen, Fächergruppen sowie Lehr- und Forschungsbereichen der fachlichen Zugehörigkeit, Beschäftigungsverhältnissen und Personalgruppen

Fächergruppe Lehr- und Forschungsbereich	Geschl.	Ins- gesamt	Hauptberufliches Personal					Nebenberufliches Personal						
			zu- sam- men	Profes- soren	Dozen- ten und Assi- stenten	Wiss- und künstl. Mitar- beiter	Lehr- kräfte für bes. Aufg.	zu- sam- men	Gast- profes- soren, -dozen- ten	Eme- riti	Lehr- beauf- tragte	Hono- rar- profes- soren	Privatdo- zenten, apl. Profes- soren	Wiss. Hilfs- kräfte, Tuto- ren
			1	2	3	4	5	6	7	8	9	10	11	12
<b>U n i v e r s i t ä t e n</b>														
Noch: Technische Universität														
Erziehungswissenschaften	m	58	17	7	1	7	2	41	1	-	19	-	12	9
	w	63	15	6	2	7	-	48	-	-	10	-	5	33
	i	121	32	13	3	14	2	89	1	-	29	-	17	42
Fächergruppe zusammen	m	255	92	39	11	38	4	163	1	-	58	3	49	52
	w	263	78	12	16	45	5	185	3	-	53	2	26	101
	i	518	170	51	27	83	9	348	4	-	111	5	75	153
Rechts-, Wirtschafts- und Sozialwissenschaften														
Politikwissenschaften	m	14	5	3	1	1	-	9	-	-	4	-	-	5
	w	9	1	-	-	1	-	8	2	-	2	-	-	4
	i	23	6	3	1	2	-	17	2	-	6	-	-	9
Sozialwissenschaften	m	42	18	8	2	8	-	24	-	-	9	-	4	11
	w	34	13	-	4	9	-	21	1	-	2	-	1	17
	i	76	31	8	6	17	-	45	1	-	11	-	5	28
Rechtswissenschaften	m	14	6	1	-	5	-	8	-	-	8	-	-	-
	w	4	1	-	-	1	-	3	-	-	2	-	-	1
	i	18	7	1	-	6	-	11	-	-	10	-	-	1
Wirtschaftswissenschaften	m	99	47	14	3	30	-	52	2	-	8	4	7	31
	w	37	14	1	-	13	-	23	-	-	1	-	-	22
	i	136	61	15	3	43	-	75	2	-	9	4	7	53
Wirtschaftsingenieurwesen	m	44	25	2	3	20	-	19	-	-	3	4	-	12
	w	14	7	-	-	7	-	7	-	-	-	-	-	7
	i	58	32	2	3	27	-	26	-	-	3	4	-	19
Fächergruppe zusammen	m	213	101	28	9	64	-	112	2	-	32	8	11	59
	w	98	36	1	4	31	-	62	3	-	7	-	1	51
	i	311	137	29	13	95	-	174	5	-	39	8	12	110
Mathematik, Natur- wissenschaften														
Mathematik	m	251	121	31	11	78	1	130	1	-	26	1	28	74
	w	72	26	1	3	21	1	46	2	-	15	-	2	27
	i	323	147	32	14	99	2	176	3	-	41	1	30	101
Informatik	m	325	170	20	16	132	2	155	-	-	2	4	10	139
	w	43	10	-	3	7	-	33	-	-	1	-	-	32
	i	368	180	20	19	139	2	188	-	-	3	4	10	171
Physik, Astronomie	m	230	122	19	5	98	-	108	-	-	10	2	42	54
	w	32	11	1	2	8	-	21	1	-	2	-	-	18
	i	262	133	20	7	106	-	129	1	-	12	2	42	72
Chemie	m	169	102	16	3	83	-	67	1	-	21	5	29	11
	w	69	45	2	3	40	-	24	-	-	7	-	4	13
	i	238	147	18	6	123	-	91	1	-	28	5	33	24
Biologie	m	6	5	3	-	2	-	1	-	-	-	-	-	1
	w	4	2	-	1	1	-	2	-	-	-	-	-	2
	i	10	7	3	1	3	-	3	-	-	-	-	-	3
Geowissenschaften (ohne Geographie)	m	68	30	8	5	17	-	38	-	-	3	1	19	15
	w	16	7	-	1	6	-	9	-	-	-	-	2	7
	i	84	37	8	6	23	-	47	-	-	3	1	21	22
Fächergruppe zusammen	m	1 049	550	97	40	410	3	499	2	-	62	13	128	294
	w	236	101	4	13	83	1	135	3	-	25	-	8	99
	i	1 285	651	101	53	493	4	634	5	-	87	13	136	393
Humanmedizin/Gesundheits- wissenschaften														
Gesundheitswissenschaften allgemein	m	24	11	2	1	7	1	13	-	-	5	-	4	4
	w	25	18	2	1	15	-	7	-	-	1	2	-	4
	i	49	29	4	2	22	1	20	-	-	6	2	4	8
Fächergruppe zusammen	m	24	11	2	1	7	1	13	-	-	5	-	4	4
	w	25	18	2	1	15	-	7	-	-	1	2	-	4
	i	49	29	4	2	22	1	20	-	-	6	2	4	8
Agrar-, Forst- und Ernährungswissenschaften														
Landespflege, Umweltgestaltung	m	100	48	16	3	29	-	52	1	-	10	1	14	26
	w	79	33	2	2	29	-	46	-	-	5	-	2	39
	i	179	81	18	5	58	-	98	1	-	15	1	16	65
Agrarwissenschaften, Lebensmittel- und Getränketechnologie	m	33	29	7	2	20	-	4	-	-	2	-	-	2
	w	16	12	-	-	12	-	4	-	-	-	-	-	4
	i	49	41	7	2	32	-	8	-	-	2	-	-	6
Ernährungs- und Haus- haltungswissenschaften	m	8	2	1	-	-	1	6	1	-	-	-	-	5
	w	7	2	-	-	1	1	5	-	-	-	-	-	5
	i	15	4	1	-	1	2	11	1	-	-	-	-	10
Fächergruppe zusammen	m	141	79	24	5	49	1	62	2	-	12	1	14	33
	w	102	47	2	2	42	1	55	-	-	5	-	2	48
	i	243	126	26	7	91	2	117	2	-	17	1	16	81

Noch: 4 Wissenschaftliches und künstlerisches Hochschulpersonal in Berlin 2004 nach Hochschularten, Hochschulen, Fächergruppen sowie Lehr- und Forschungsbereichen der fachlichen Zugehörigkeit, Beschäftigungsverhältnissen und Personalgruppen

Fächergruppe Lehr- und Forschungsbereich	Geschl.	Ins- gesamt	Hauptberufliches Personal					Nebenberufliches Personal						
			zu- sam- men	Profes- soren	Dozen- ten und Assi- stenten	Wiss. und künstl. Mitar- beiter	Lehr- kräfte für bes. Aufg.	zu- sam- men	Gast- profes- soren, -dozen- ten	Eme- riti	Lehr- beauf- tragte	Hono- rar- profes- soren	Privatdo- zenten, apl. Profes- soren	Wiss. Hilfs- kräfte, Tuto- ren
			1	2	3	4	5	6	7	8	9	10	11	12
<b>U n i v e r s i t ä t e n</b>														
Noch: Technische Universität														
<b>Ingenieurwissenschaften</b>														
Ingenieurwissen- schaften allgemein	m	168	85	13	4	68	-	83	-	-	1	3	8	71
	w	36	15	-	2	13	-	21	-	-	-	1	1	19
	i	204	100	13	6	81	-	104	-	-	1	4	9	90
Bergbau, Hüttenwesen	m	2	2	1	-	1	-	-	-	-	-	-	-	-
	w	1	-	-	-	-	-	1	-	-	-	-	-	1
	i	3	2	1	-	1	-	1	-	-	-	-	-	1
Maschinenbau/ Verfahrenstechnik	m	548	274	36	16	222	-	274	2	-	25	13	51	183
	w	162	88	3	12	73	-	74	-	-	3	-	5	66
	i	710	362	39	28	295	-	348	2	-	28	13	56	249
Elektrotechnik	m	229	144	20	6	118	-	85	-	-	5	1	7	72
	w	33	17	1	1	15	-	16	-	-	-	-	1	15
	i	262	161	21	7	133	-	101	-	-	5	1	8	87
Verkehrstechnik, Nautik	m	213	111	18	2	91	-	102	-	-	17	3	3	79
	w	32	17	-	4	13	-	15	-	-	1	-	-	14
	i	245	128	18	6	104	-	117	-	-	18	3	3	93
Architektur	m	127	59	15	3	39	2	68	7	-	19	2	1	39
	w	77	31	1	1	29	-	46	3	-	10	-	-	33
	i	204	90	16	4	68	2	114	10	-	29	2	1	72
Raumplanung	m	34	10	2	1	7	-	24	3	-	3	3	1	14
	w	18	7	2	2	3	-	11	1	-	1	-	1	8
	i	52	17	4	3	10	-	35	4	-	4	3	2	22
Bauingenieurwesen	m	87	39	9	1	29	-	48	-	-	10	3	5	30
	w	30	14	-	1	13	-	16	-	-	1	-	-	15
	i	117	53	9	2	42	-	64	-	-	11	3	5	45
Vermessungswesen	m	30	10	2	3	5	-	20	-	-	2	1	3	14
	w	2	1	-	-	1	-	1	-	-	-	-	-	1
	i	32	11	2	3	6	-	21	-	-	2	1	3	15
Fächergruppe zusammen	m	1 438	734	116	36	580	2	704	12	-	82	29	79	502
	w	391	190	7	23	160	-	201	4	-	16	1	8	172
	i	1 829	924	123	59	740	2	905	16	-	98	30	87	674
<b>Kunst, Kunstwissenschaft</b>														
Kunst, Kunstwissen- schaft allgemein	m	4	2	-	2	-	-	2	-	-	1	-	-	1
	w	14	1	-	1	-	-	13	1	-	2	-	1	9
	i	18	3	-	3	-	-	15	1	-	3	-	1	10
Gestaltung	m	9	-	-	-	-	-	9	-	-	9	-	-	-
	w	9	-	-	-	-	-	9	-	-	9	-	-	-
	i	18	-	-	-	-	-	18	-	-	18	-	-	-
Musik, Musikwissenschaft	m	7	2	1	-	-	1	5	-	-	2	-	-	3
	w	7	3	-	1	2	-	4	1	-	-	-	-	3
	i	14	5	1	1	2	1	9	1	-	2	-	-	6
Fächergruppe zusammen	m	20	4	1	2	-	1	16	-	-	12	-	-	4
	w	30	4	-	2	2	-	26	2	-	11	-	1	12
	i	50	8	1	4	2	1	42	2	-	23	-	1	16
<b>Zentrale Einrichtungen</b>														
Hochschule insgesamt	m	24	4	-	-	-	4	20	-	-	-	-	-	20
	w	8	1	-	-	-	1	7	-	-	-	-	-	7
	i	32	5	-	-	-	5	27	-	-	-	-	-	27
Zentrale Hochschulverwaltung	m	122	33	2	-	31	-	89	-	-	-	2	2	85
	w	100	17	2	-	15	-	83	-	-	-	-	1	82
	i	222	50	4	-	46	-	172	-	-	-	2	3	167
Zentralbibliothek	m	33	2	-	-	2	-	31	-	-	-	-	-	31
	w	34	-	-	-	-	-	34	-	-	-	-	-	34
	i	67	2	-	-	2	-	65	-	-	-	-	-	65
Hochschulrechenzentrum	m	11	-	-	-	-	-	11	-	-	-	-	-	11
	w	2	-	-	-	-	-	2	-	-	-	-	-	2
	i	13	-	-	-	-	-	13	-	-	-	-	-	13
Zentrale wissenschaft- liche Einrichtungen	m	22	12	-	1	11	-	10	-	-	-	-	-	10
	w	18	9	1	-	8	-	9	-	-	-	-	-	9
	i	40	21	1	1	19	-	19	-	-	-	-	-	19
Übrige Ausbildung- einrichtungen	m	10	5	-	-	-	5	5	-	-	4	-	-	1
	w	4	2	-	-	-	2	2	-	-	2	-	-	-
	i	14	7	-	-	-	7	7	-	-	6	-	-	1
Fächergruppe zusammen	m	222	56	2	1	44	9	166	-	-	4	2	2	158
	w	166	29	3	-	23	3	137	-	-	2	-	1	134
	i	388	85	5	1	67	12	303	-	-	6	2	3	292
Hochschule zusammen	m	3 362	1 627	309	105	1 192	21	1 735	19	-	267	56	287	1 106
	w	1 311	503	31	61	401	10	808	15	-	120	5	47	621
	i	4 673	2 130	340	166	1 593	31	2 543	34	-	387	61	334	1 727

Noch: 4 Wissenschaftliches und künstlerisches Hochschulpersonal in Berlin 2004 nach Hochschularten, Hochschulen, Fächergruppen sowie Lehr- und Forschungsbereichen der fachlichen Zugehörigkeit, Beschäftigungsverhältnissen und Personalgruppen

Fächergruppe Lehr- und Forschungsbereich	Geschl.	Hauptberufliches Personal						Nebenberufliches Personal						
		Ins- gesamt	zu- sam- men	Profes- soren	Dozen- ten und Assi- stenten	Wiss- und künstl. Mitar- beiter	Lehr- kräfte für bes. Aufg.	zu- sam- men	Gast- profes- soren, -dozen- ten	Eme- riti	Lehr- beauf- tragte	Hono- rar- profes- soren	Privatdo- zenten, apl. Profes- soren	Wiss. Hilfs- kräfte, Tuto- ren
		1	2	3	4	5	6	7	8	9	10	11	12	13
Noch: U n i v e r s i t ä t e n Humboldt-Universität														
<b>Sprach- und Kultur- wissenschaften</b>														
Sprach- und Kultur- wissenschaften allgemein	m	25	14	-	-	7	7	11	-	-	-	-	-	11
	w	57	41	-	-	9	32	16	-	-	-	-	-	16
	i	82	55	-	-	16	39	27	-	-	-	-	-	27
Evangelische Theologie	m	62	36	14	5	16	1	26	-	-	-	3	5	18
	w	46	17	3	1	12	1	29	1	-	2	1	1	24
	i	108	53	17	6	28	2	55	1	-	2	4	6	42
Philosophie	m	50	18	6	6	6	-	32	2	-	8	2	8	12
	w	14	2	-	-	2	-	12	1	-	3	-	-	8
	i	64	20	6	6	8	-	44	3	-	11	2	8	20
Geschichte	m	133	53	16	6	30	1	80	2	-	31	9	7	31
	w	73	27	-	3	23	1	46	-	-	15	-	2	29
	i	206	80	16	9	53	2	126	2	-	46	9	9	60
Bibliothekswissenschaft, Dokumentation, Publizistik	m	36	9	3	-	5	1	27	-	-	10	5	1	11
	w	13	3	-	-	3	-	10	-	-	7	-	1	2
	i	49	12	3	-	8	1	37	-	-	17	5	2	13
Allgemeine und vergleichende Literatur- und Sprach- wissenschaft	m	4	-	-	-	-	-	4	-	-	4	-	-	-
	w	3	-	-	-	-	-	3	-	-	3	-	-	-
	i	7	-	-	-	-	-	7	-	-	7	-	-	-
Altphilologie (klassische Philologie)	m	17	6	2	2	1	1	11	-	-	8	-	2	1
	w	13	3	-	-	1	2	10	-	-	4	-	-	6
	i	30	9	2	2	2	3	21	-	-	12	-	2	7
Germanistik (Deutsch, germanische Sprachen ohne Anglistik)	m	112	55	18	5	29	3	57	2	-	22	5	9	19
	w	132	48	5	7	29	7	84	1	-	26	-	7	50
	i	244	103	23	12	58	10	141	3	-	48	5	16	69
Anglistik, Amerikanistik	m	37	14	4	1	5	4	23	1	-	17	-	1	4
	w	45	21	4	-	9	8	24	-	-	11	-	1	12
	i	82	35	8	1	14	12	47	1	-	28	-	2	16
Romanistik	m	34	14	5	2	2	5	20	2	-	14	-	-	4
	w	58	19	1	-	6	12	39	1	-	25	-	1	12
	i	92	33	6	2	8	17	59	3	-	39	-	1	16
Slawistik, Baltistik, Finno-Ugristik	m	25	12	5	-	4	3	13	-	-	8	-	-	5
	w	61	26	1	2	10	13	35	3	-	21	-	-	11
	i	86	38	6	2	14	16	48	3	-	29	-	-	16
Sonstige/Außereuropäische Sprach- und Kultur- wissenschaften	m	45	24	7	4	10	3	21	1	-	9	-	3	8
	w	71	36	6	3	18	9	35	1	-	17	-	-	17
	i	116	60	13	7	28	12	56	2	-	26	-	3	25
Kulturwissenschaften i.e.S.	m	100	56	20	3	33	-	44	-	-	6	5	7	26
	w	114	46	8	5	33	-	68	1	-	11	3	5	48
	i	214	102	28	8	66	-	112	1	-	17	8	12	74
Psychologie	m	53	30	11	4	14	1	23	-	-	7	1	3	12
	w	41	17	1	1	15	-	24	-	-	6	-	-	18
	i	94	47	12	5	29	1	47	-	-	13	1	3	30
Erziehungswissenschaften	m	77	37	10	7	18	2	40	-	-	11	3	5	21
	w	128	49	6	4	37	2	79	2	-	39	-	2	36
	i	205	86	16	11	55	4	119	2	-	50	3	7	57
Sonderpädagogik	m	36	17	8	1	7	1	19	1	-	11	-	-	7
	w	50	19	2	1	13	3	31	1	-	12	-	1	17
	i	86	36	10	2	20	4	50	2	-	23	-	1	24
Fächergruppe zusammen	m	846	395	129	46	187	33	451	11	-	166	33	51	190
	w	919	374	37	27	220	90	545	12	-	202	4	21	306
	i	1 765	769	166	73	407	123	996	23	-	368	37	72	496
<b>Sport</b>														
Sport	m	43	20	8	3	6	3	23	1	-	15	-	-	7
	w	12	7	-	1	2	4	5	-	-	-	-	1	4
	i	55	27	8	4	8	7	28	1	-	15	-	1	11
Fächergruppe zusammen	m	43	20	8	3	6	3	23	1	-	15	-	-	7
	w	12	7	-	1	2	4	5	-	-	-	-	1	4
	i	55	27	8	4	8	7	28	1	-	15	-	1	11
<b>Rechts-, Wirtschafts- und Sozialwissenschaften</b>														
Rechts-, Wirtschafts- und Sozialwissenschaften allgemein	m	-	-	-	-	-	-	-	-	-	-	-	-	-
	w	7	1	-	-	1	-	6	-	-	-	-	-	6
	i	7	1	-	-	1	-	6	-	-	-	-	-	6
Politikwissenschaften	m	1	-	-	-	-	-	1	-	-	1	-	-	-
	w	-	-	-	-	-	-	-	-	-	-	-	-	-
	i	1	-	-	-	-	-	1	-	-	1	-	-	-
Sozialwissenschaften	m	69	33	11	1	21	-	36	2	-	5	-	6	23
	w	56	23	3	4	16	-	33	1	-	5	1	-	26
	i	125	56	14	5	37	-	69	3	-	10	1	6	49

Noch: 4 Wissenschaftliches und künstlerisches Hochschulpersonal in Berlin 2004 nach Hochschularten, Hochschulen, Fächergruppen sowie Lehr- und Forschungsbereichen der fachlichen Zugehörigkeit, Beschäftigungsverhältnissen und Personalgruppen

Fächergruppe Lehr- und Forschungsbereich	Ge- schl.	Ins- gesamt	Hauptberufliches Personal					Nebenberufliches Personal						
			zu- sam- men	Profes- soren	Dozen- ten und Assi- stenten	Wiss- und künstl. Mit- arbeiter	Lehr- kräfte für bes. Aufg.	zu- sam- men	Gast- profes- soren, -dozen- ten	Eme- riti	Lehr- beauf- tragte	Hono- rar- profes- soren	Privatdo- zenten, apl. Profes- soren	Wiss- Hilfs- kräfte, Tuto- ren
			1	2	3	4	5	6	7	8	9	10	11	12
<b>U n i v e r s i t ä t e n</b>														
Noch: Humboldt-Universität														
Rechtswissenschaften	m	167	70	21	8	41	-	97	-	-	47	7	10	33
	w	79	37	3	-	34	-	42	-	-	6	-	1	35
	i	246	107	24	8	75	-	139	-	-	53	7	11	68
Wirtschaftswissenschaften	m	142	80	23	1	56	-	62	1	-	13	-	4	44
	w	71	28	5	1	22	-	43	-	-	7	-	1	35
	i	213	108	28	2	78	-	105	1	-	20	-	5	79
Fächergruppe zusammen	m	379	183	55	10	118	-	196	3	-	66	7	20	100
	w	213	89	11	5	73	-	124	1	-	18	1	2	102
	i	592	272	66	15	191	-	320	4	-	84	8	22	202
<b>Mathematik, Natur- wissenschaften</b>														
Mathematik, Naturwissen- schaften allgemein	m	53	45	3	-	42	-	8	3	-	-	-	-	5
	w	26	12	1	1	10	-	14	-	-	-	-	1	13
	i	79	57	4	1	52	-	22	3	-	-	-	1	18
Mathematik	m	127	92	24	2	62	4	35	-	-	3	-	1	31
	w	37	19	4	-	14	1	18	-	-	3	-	2	13
	i	164	111	28	2	76	5	53	-	-	6	-	3	44
Informatik	m	123	72	17	3	52	-	51	1	-	1	-	1	48
	w	22	12	1	2	9	-	10	-	-	-	-	-	10
	i	145	84	18	5	61	-	61	1	-	1	-	1	58
Physik, Astronomie	m	212	141	24	7	110	-	71	3	-	11	5	11	41
	w	24	17	1	1	15	-	7	-	-	-	-	-	7
	i	236	158	25	8	125	-	78	3	-	11	5	11	48
Chemie	m	128	101	15	1	82	3	27	2	-	3	4	7	11
	w	33	25	1	1	22	1	8	-	-	-	-	2	6
	i	161	126	16	2	104	4	35	2	-	3	4	9	17
Biologie	m	156	106	24	4	78	-	50	2	-	10	2	8	28
	w	97	59	3	4	52	-	38	-	-	5	-	1	32
	i	253	165	27	8	130	-	88	2	-	15	2	9	60
Geographie	m	59	29	9	2	17	1	30	1	-	14	1	4	10
	w	26	10	2	-	8	-	16	1	-	-	-	-	15
	i	85	39	11	2	25	1	46	2	-	14	1	4	25
Fächergruppe zusammen	m	858	586	116	19	443	8	272	12	-	42	12	32	174
	w	265	154	13	9	130	2	111	1	-	8	-	6	96
	i	1 123	740	129	28	573	10	383	13	-	50	12	38	270
<b>Agrar-, Forst- und Ernährungswissenschaften</b>														
Agrarwissenschaften, Lebensmittel- und Getränketechnologie	m	156	91	28	11	52	-	65	-	-	18	13	10	24
	w	108	61	4	4	53	-	47	1	-	3	-	3	40
	i	264	152	32	15	105	-	112	1	-	21	13	13	64
Fächergruppe zusammen	m	156	91	28	11	52	-	65	-	-	18	13	10	24
	w	108	61	4	4	53	-	47	1	-	3	-	3	40
	i	264	152	32	15	105	-	112	1	-	21	13	13	64
<b>Kunst, Kunstwissenschaft</b>														
Kunst, Kunstwissen- schaft allgemein	m	1	-	-	-	-	-	1	-	-	1	-	-	-
	w	1	-	-	-	-	-	1	-	-	1	-	-	-
	i	2	-	-	-	-	-	2	-	-	2	-	-	-
Darstellende Kunst, Film und Fernsehen, Theaterwissenschaft	m	2	-	-	-	-	-	2	-	-	2	-	-	-
	w	-	-	-	-	-	-	-	-	-	-	-	-	-
	i	2	-	-	-	-	-	2	-	-	2	-	-	-
Musik, Musikwissenschaft	m	3	-	-	-	-	-	3	-	-	3	-	-	-
	w	-	-	-	-	-	-	-	-	-	-	-	-	-
	i	3	-	-	-	-	-	3	-	-	3	-	-	-
Fächergruppe zusammen	m	6	-	-	-	-	-	6	-	-	6	-	-	-
	w	1	-	-	-	-	-	1	-	-	1	-	-	-
	i	7	-	-	-	-	-	7	-	-	7	-	-	-
<b>Zentrale Einrichtungen</b>														
Hochschule insgesamt	m	3	1	-	-	1	-	2	-	-	-	-	-	2
	w	1	1	-	-	1	-	-	-	-	-	-	-	-
	i	4	2	-	-	2	-	2	-	-	-	-	-	2
Zentrale Hochschulverwaltung	m	43	3	-	-	3	-	40	1	-	-	-	-	39
	w	64	2	-	-	2	-	62	-	-	-	-	-	62
	i	107	5	-	-	5	-	102	1	-	-	-	-	101
Zentralbibliothek	m	39	-	-	-	-	-	39	-	-	-	-	-	39
	w	82	1	-	-	1	-	81	-	-	-	-	-	81
	i	121	1	-	-	1	-	120	-	-	-	-	-	120
Hochschulrechenzentrum	m	28	2	-	-	2	-	26	-	-	-	-	-	26
	w	12	-	-	-	-	-	12	-	-	-	-	-	12
	i	40	2	-	-	2	-	38	-	-	-	-	-	38



Noch: 4 Wissenschaftliches und künstlerisches Hochschulpersonal in Berlin 2004 nach Hochschularten, Hochschulen, Fächergruppen sowie Lehr- und Forschungsbereichen der fachlichen Zugehörigkeit, Beschäftigungsverhältnissen und Personalgruppen

Fächergruppe Lehr- und Forschungsbereich	Geschl.	Hauptberufliches Personal						Nebenberufliches Personal						
		Ins- gesamt	zu- sam- men	Profes- soren	Dozen- ten und Assi- stenten	Wiss- und künstl. Mit- arbeiter	Lehr- kräfte für bes. Aufg.	zu- sam- men	Gast- profes- soren, -dozen- ten	Eme- riti	Lehr- beauf- tragte	Hono- rar- profes- soren	Privatdo- zenten, apl. Profes- soren	Wiss. Hilfs- kräfte, Tuto- ren
		1	2	3	4	5	6	7	8	9	10	11	12	13
<b>Universitäten</b>														
Noch: Humboldt-Universität														
Zentrale wissenschaftliche Einrichtungen	m	8	5	2	-	3	-	3	-	-	-	-	-	3
	w	7	3	1	-	2	-	4	-	-	-	-	-	4
	i	15	8	3	-	5	-	7	-	-	-	-	-	7
Fächergruppe zusammen	m	121	11	2	-	9	-	110	1	-	-	-	-	109
	w	166	7	1	-	6	-	159	-	-	-	-	-	159
	i	287	18	3	-	15	-	269	1	-	-	-	-	268
Hochschule zusammen	m	2 409	1 286	338	89	815	44	1 123	28	-	313	65	113	604
	w	1 684	692	66	46	484	96	992	15	-	232	5	33	707
	i	4 093	1 978	404	135	1 299	140	2 115	43	-	545	70	146	1 311
Charité-Universitätsmedizin														
Humanmedizin/Gesundheitswissenschaften														
Humanmedizin allgemein	m	209	8	1	-	7	-	201	-	-	-	4	197	-
	w	20	9	-	-	9	-	11	-	-	-	2	9	-
	i	229	17	1	-	16	-	212	-	-	-	6	206	-
Gesundheitswissenschaften allgemein	m	22	8	1	-	7	-	14	-	-	-	-	14	-
	w	82	17	1	-	16	-	65	-	-	-	-	62	3
	i	104	25	2	-	23	-	79	-	-	-	-	76	3
Vorklinische Humanmedizin (einschl. Zahnmedizin)	m	205	188	33	34	121	-	17	-	-	-	-	1	16
	w	112	93	5	9	79	-	19	-	-	-	-	-	19
	i	317	281	38	43	200	-	36	-	-	-	-	1	35
Klinisch-Theoretische Humanmedizin (einschl. Zahnmedizin)	m	406	356	64	46	246	-	50	-	-	-	-	25	25
	w	313	247	7	26	214	-	66	-	-	-	-	23	43
	i	719	603	71	72	460	-	116	-	-	-	-	48	68
Klinisch-Praktische Humanmedizin (ohne Zahnmedizin)	m	1 542	1 462	134	120	1 208	-	80	-	-	-	-	61	19
	w	1 075	979	17	41	920	1	96	-	-	-	-	60	36
	i	2 617	2 441	151	161	2 128	1	176	-	-	-	-	121	55
Zahnmedizin (klinisch-praktisch)	m	78	74	14	5	55	-	4	-	-	-	-	2	2
	w	45	41	1	2	38	-	4	-	-	-	-	-	4
	i	123	115	15	7	93	-	8	-	-	-	-	2	6
Fächergruppe zusammen	m	2 462	2 096	247	205	1 644	-	366	-	-	-	4	300	62
	w	1 647	1 386	31	78	1 276	1	261	-	-	-	2	154	105
	i	4 109	3 482	278	283	2 920	1	627	-	-	-	6	454	167
Zentrale Einrichtungen (ohne klinikspezifische Einrichtungen)														
Hochschulrechenzentrum	m	7	7	-	-	7	-	-	-	-	-	-	-	-
	w	5	5	-	-	5	-	-	-	-	-	-	-	-
	i	12	12	-	-	12	-	-	-	-	-	-	-	-
Zentrale wissenschaftliche Einrichtungen	m	32	28	1	3	24	-	4	-	-	-	-	4	-
	w	30	24	-	1	23	-	6	-	-	-	-	2	4
	i	62	52	1	4	47	-	10	-	-	-	-	6	4
Fächergruppe zusammen	m	39	35	1	3	31	-	4	-	-	-	-	4	-
	w	35	29	-	1	28	-	6	-	-	-	-	2	4
	i	74	64	1	4	59	-	10	-	-	-	-	6	4
Zentrale Einrichtungen der Hochschulkliniken (nur Humanmedizin)														
Kliniken insgesamt, Zentrale Dienste	m	36	32	1	2	27	2	4	-	-	-	-	-	4
	w	31	26	-	-	26	-	5	-	-	-	-	-	5
	i	67	58	1	2	53	2	9	-	-	-	-	-	9
Übrige Ausbildungseinrichtungen der Kliniken	m	2	2	-	-	-	2	-	-	-	-	-	-	-
	w	22	22	-	-	-	22	-	-	-	-	-	-	-
	i	24	24	-	-	-	24	-	-	-	-	-	-	-
Fächergruppe zusammen	m	38	34	1	2	27	4	4	-	-	-	-	-	4
	w	53	48	-	-	26	22	5	-	-	-	-	-	5
	i	91	82	1	2	53	26	9	-	-	-	-	-	9
Hochschule zusammen	m	2 539	2 165	249	210	1 702	4	374	-	-	-	4	304	66
	w	1 735	1 463	31	79	1 330	23	272	-	-	-	2	156	114
	i	4 274	3 628	280	289	3 032	27	646	-	-	-	6	460	180
Europäische Wirtschaftshochschule														
Rechts-, Wirtschafts- und Sozialwissenschaften														
Wirtschaftswissenschaften	m	15	11	6	2	3	-	4	-	-	2	2	-	-
	w	7	7	1	-	6	-	-	-	-	-	-	-	-
	i	22	18	7	2	9	-	4	-	-	2	2	-	-
Fächergruppe zusammen	m	15	11	6	2	3	-	4	-	-	2	2	-	-
	w	7	7	1	-	6	-	-	-	-	-	-	-	-
	i	22	18	7	2	9	-	4	-	-	2	2	-	-

Noch: 4 Wissenschaftliches und künstlerisches Hochschulpersonal in Berlin 2004 nach Hochschularten, Hochschulen, Fächergruppen sowie Lehr- und Forschungsbereichen der fachlichen Zugehörigkeit, Beschäftigungsverhältnissen und Personalgruppen

Fächergruppe Lehr- und Forschungsbereich	Geschl.	Ins- gesamt	Hauptberufliches Personal					Nebenberufliches Personal							
			zu- sam- men	Profes- soren	Dozen- ten und Assi- stenten	Wiss. und künstl. Mitar- beiter	Lehr- kräfte für bes. Aufg.	zu- sam- men	Gast- profes- soren, -dozen- ten	Eme- riti	Lehr- beauf- tragte	Hono- rar- profes- soren	Privatdo- zenten, apl. Profes- soren	Wiss. Hilfs- kräfte, Tuto- ren	
			1	2	3	4	5	6	7	8	9	10	11	12	13
<b>Universitäten</b>															
Noch: Europäische Wirtschaftshochschule															
<b>Ingenieurwissenschaften</b>															
Raumplanung	m	2	-	-	-	-	-	-	2	-	-	-	2	-	-
	w	-	-	-	-	-	-	-	-	-	-	-	-	-	-
	i	2	-	-	-	-	-	-	2	-	-	-	2	-	-
Fächergruppe zusammen	m	2	-	-	-	-	-	-	2	-	-	-	2	-	-
	w	-	-	-	-	-	-	-	-	-	-	-	-	-	-
	i	2	-	-	-	-	-	-	2	-	-	-	2	-	-
Hochschule zusammen	m	17	11	6	2	3	-	6	-	-	2	4	-	-	
	w	7	7	1	-	6	-	-	-	-	-	-	-	-	
	i	24	18	7	2	9	-	6	-	-	2	4	-	-	
Hochschulart insgesamt	m	11 140	6 458	1 256	535	4 563	104	4 682	60	-	1 065	208	1 068	2 281	
	w	6 543	3 528	207	275	2 868	178	3 015	33	-	622	19	349	1 992	
	i	17 683	9 986	1 463	810	7 431	282	7 697	93	-	1 687	227	1 417	4 273	
<b>Kunsthochschulen</b>															
Universität der Künste															
<b>Sprach- und Kulturwissenschaften</b>															
Bibliothekswissenschaft, Dokumentation, Publizistik	m	32	10	6	-	4	-	22	1	-	8	-	-	13	
	w	19	4	2	-	2	-	15	-	-	6	-	-	9	
	i	51	14	8	-	6	-	37	1	-	14	-	-	22	
Psychologie	m	1	1	1	-	-	-	-	-	-	-	-	-	-	
	w	1	1	1	-	-	-	-	-	-	-	-	-	-	
	i	2	2	2	-	-	-	-	-	-	-	-	-	-	
Erziehungswissenschaften	m	22	9	4	-	5	-	13	-	1	10	1	-	1	
	w	25	4	4	-	-	-	21	-	-	9	1	-	11	
	i	47	13	8	-	5	-	34	-	1	19	2	-	12	
Fächergruppe zusammen	m	55	20	11	-	9	-	35	1	1	18	1	-	14	
	w	45	9	7	-	2	-	36	-	-	15	1	-	20	
	i	100	29	18	-	11	-	71	1	1	33	2	-	34	
<b>Rechts-, Wirtschafts- und Sozialwissenschaften</b>															
Politikwissenschaften	m	-	-	-	-	-	-	-	-	-	-	-	-	-	
	w	1	1	-	-	1	-	-	-	-	-	-	-	-	
	i	1	1	-	-	1	-	-	-	-	-	-	-	-	
Sozialwissenschaften	m	1	1	-	-	1	-	-	-	-	-	-	-	-	
	w	-	-	-	-	-	-	-	-	-	-	-	-	-	
	i	1	1	-	-	1	-	-	-	-	-	-	-	-	
Wirtschaftswissenschaften	m	2	2	1	-	-	1	-	-	-	-	-	-	-	
	w	-	-	-	-	-	-	-	-	-	-	-	-	-	
	i	2	2	1	-	-	1	-	-	-	-	-	-	-	
Fächergruppe zusammen	m	3	3	1	-	1	1	-	-	-	-	-	-	-	
	w	1	1	-	-	1	-	-	-	-	-	-	-	-	
	i	4	4	1	-	2	1	-	-	-	-	-	-	-	
<b>Ingenieurwissenschaften</b>															
Architektur	m	39	21	11	-	9	1	18	1	-	5	-	-	12	
	w	23	11	4	-	7	-	12	-	-	3	-	-	9	
	i	62	32	15	-	16	1	30	1	-	8	-	-	21	
Fächergruppe zusammen	m	39	21	11	-	9	1	18	1	-	5	-	-	12	
	w	23	11	4	-	7	-	12	-	-	3	-	-	9	
	i	62	32	15	-	16	1	30	1	-	8	-	-	21	
<b>Kunst, Kunstwissenschaft</b>															
Kunst, Kunstwissen- schaft allgemein	m	21	9	5	-	2	2	12	-	-	11	1	-	-	
	w	24	3	-	-	2	1	21	-	-	13	1	-	7	
	i	45	12	5	-	4	3	33	-	-	24	2	-	7	
Bildende Kunst	m	69	36	17	1	17	1	33	1	8	4	-	-	20	
	w	64	16	5	4	6	1	48	3	1	16	-	-	28	
	i	133	52	22	5	23	2	81	4	9	20	-	-	48	
Gestaltung	m	137	46	17	1	23	5	91	11	5	59	4	-	12	
	w	88	27	8	2	16	1	61	5	-	28	1	-	27	
	i	225	73	25	3	39	6	152	16	5	87	5	-	39	
Darstellende Kunst, Film und Fernsehen, Theaterwissenschaft	m	67	18	11	1	6	-	49	5	6	31	2	-	5	
	w	62	13	4	4	5	-	49	4	1	31	-	-	13	
	i	129	31	15	5	11	-	98	9	7	62	2	-	18	
Musik, Musikwissenschaft	m	302	96	60	4	31	1	206	10	13	148	7	-	28	
	w	163	39	18	3	17	1	124	1	-	99	3	-	21	
	i	465	135	78	7	48	2	330	11	13	247	10	-	49	
Fächergruppe zusammen	m	596	205	110	7	79	9	391	27	32	253	14	-	65	
	w	401	98	35	13	46	4	303	13	2	187	5	-	96	
	i	997	303	145	20	125	13	694	40	34	440	19	-	161	

Noch: 4 Wissenschaftliches und künstlerisches Hochschulpersonal in Berlin 2004 nach Hochschularten, Hochschulen, Fächergruppen sowie Lehr- und Forschungsbereichen der fachlichen Zugehörigkeit, Beschäftigungsverhältnissen und Personalgruppen

Fächergruppe Lehr- und Forschungsbereich	Geschl.	Ins- gesamt	Hauptberufliches Personal					Nebenberufliches Personal						
			zu- sam- men	Profes- soren	Dozen- ten und Assi- stenten	Wiss. und künstl. Mitar- beiter	Lehr- kräfte für bes. Aufg.	zu- sam- men	Gast- profes- soren, -dozen- ten	Eme- riti	Lehr- beauf- tragte	Hono- rar- profes- soren	Privatdo- zenten, apl. Profes- soren	Wiss. Hilfs- kräfte, Tuto- ren
			1	2	3	4	5	6	7	8	9	10	11	12
<b>Kunsthochschulen</b>														
Noch: Universität der Künste														
<b>Zentrale Einrichtungen</b>														
Zentrale Hochschulverwaltung	m	15	1	-	-	1	-	14	-	-	-	-	-	14
	w	19	2	-	-	2	-	17	-	-	-	-	-	17
	i	34	3	-	-	3	-	31	-	-	-	-	-	31
Zentralbibliothek	m	6	-	-	-	-	-	6	-	-	-	-	-	6
	w	21	-	-	-	-	-	21	-	-	1	-	-	20
	i	27	-	-	-	-	-	27	-	-	1	-	-	26
Zentrale wissenschaftliche Einrichtungen	m	2	2	-	-	2	-	-	-	-	-	-	-	-
	w	3	3	-	-	2	1	-	-	-	-	-	-	-
	i	5	5	-	-	4	1	-	-	-	-	-	-	-
Fächergruppe zusammen	m	23	3	-	-	3	-	20	-	-	-	-	-	20
	w	43	5	-	-	4	1	38	-	-	1	-	-	37
	i	66	8	-	-	7	1	58	-	-	1	-	-	57
Hochschule	m	716	252	133	7	101	11	464	29	33	276	15	-	111
	w	513	124	46	13	60	5	389	13	2	206	6	-	162
	i	1 229	376	179	20	161	16	853	42	35	482	21	-	273
<b>Kunsthochschule Berlin-Weißensee</b>														
<b>Sprach- und Kulturwissenschaften</b>														
Bibliothekswissenschaft, Dokumentation, Publizistik	m	1	1	1	-	-	-	-	-	-	-	-	-	-
	w	-	-	-	-	-	-	-	-	-	-	-	-	-
	i	1	1	1	-	-	-	-	-	-	-	-	-	-
Kulturwissenschaften i.e.S.	m	1	1	1	-	-	-	-	-	-	-	-	-	-
	w	-	-	-	-	-	-	-	-	-	-	-	-	-
	i	1	1	1	-	-	-	-	-	-	-	-	-	-
Fächergruppe zusammen	m	2	2	2	-	-	-	-	-	-	-	-	-	-
	w	-	-	-	-	-	-	-	-	-	-	-	-	-
	i	2	2	2	-	-	-	-	-	-	-	-	-	-
<b>Rechts-, Wirtschafts- und Sozialwissenschaften</b>														
Wirtschaftswissenschaften	m	1	1	1	-	-	-	-	-	-	-	-	-	-
	w	-	-	-	-	-	-	-	-	-	-	-	-	-
	i	1	1	1	-	-	-	-	-	-	-	-	-	-
Fächergruppe zusammen	m	1	1	1	-	-	-	-	-	-	-	-	-	-
	w	-	-	-	-	-	-	-	-	-	-	-	-	-
	i	1	1	1	-	-	-	-	-	-	-	-	-	-
<b>Ingenieurwissenschaften</b>														
Architektur	m	11	5	3	-	1	1	6	-	-	5	1	-	-
	w	2	-	-	-	-	-	2	-	-	1	-	-	1
	i	13	5	3	-	1	1	8	-	-	6	1	-	1
Fächergruppe zusammen	m	11	5	3	-	1	1	6	-	-	5	1	-	-
	w	2	-	-	-	-	-	2	-	-	1	-	-	1
	i	13	5	3	-	1	1	8	-	-	6	1	-	1
<b>Kunst, Kunstwissenschaft</b>														
Kunst, Kunstwissenschaft allgemein	m	1	1	1	-	-	-	-	-	-	-	-	-	-
	w	3	2	2	-	-	-	1	-	-	-	1	-	-
	i	4	3	3	-	-	-	1	-	-	-	1	-	-
Bildende Kunst	m	24	8	6	-	-	2	16	-	-	12	-	-	4
	w	17	4	4	-	-	-	13	-	-	7	-	-	6
	i	41	12	10	-	-	2	29	-	-	19	-	-	10
Gestaltung	m	45	14	12	-	-	2	31	-	-	24	1	-	6
	w	31	9	6	-	2	1	22	3	-	13	-	-	6
	i	76	23	18	-	2	3	53	3	-	37	1	-	12
Darstellende Kunst, Film und Fernsehen, Theaterwissenschaft	m	1	1	1	-	-	-	-	-	-	-	-	-	-
	w	-	-	-	-	-	-	-	-	-	-	-	-	-
	i	1	1	1	-	-	-	-	-	-	-	-	-	-
Fächergruppe zusammen	m	71	24	20	-	-	4	47	-	-	36	1	-	10
	w	51	15	12	-	2	1	36	3	-	20	1	-	12
	i	122	39	32	-	2	5	83	3	-	56	2	-	22
<b>Zentrale Einrichtungen</b>														
Zentralbibliothek	m	2	-	-	-	-	-	2	-	-	-	-	-	2
	w	2	-	-	-	-	-	2	-	-	-	-	-	2
	i	4	-	-	-	-	-	4	-	-	-	-	-	4
Fächergruppe zusammen	m	2	-	-	-	-	-	2	-	-	-	-	-	2
	w	2	-	-	-	-	-	2	-	-	-	-	-	2
	i	4	-	-	-	-	-	4	-	-	-	-	-	4
Hochschule	m	87	32	26	-	1	5	55	-	-	41	2	-	12
	w	55	15	12	-	2	1	40	3	-	21	1	-	15
	i	142	47	38	-	3	6	95	3	-	62	3	-	27

Noch: 4 Wissenschaftliches und künstlerisches Hochschulpersonal in Berlin 2004 nach Hochschularten, Hochschulen, Fächergruppen sowie Lehr- und Forschungsbereichen der fachlichen Zugehörigkeit, Beschäftigungsverhältnissen und Personalgruppen

Fächergruppe Lehr- und Forschungsbereich	Geschl.	Ins- gesamt	Hauptberufliches Personal					Nebenberufliches Personal						
			zu- sam- men	Profes- soren	Dozen- ten und Assi- stenten	Wiss. und künstl. Mitar- beiter	Lehr- kräfte für bes. Aufg.	zu- sam- men	Gast- profes- soren, -dozen- ten	Eme- riti	Lehr- beauf- tragte	Hono- rar- profes- soren	Privatdo- zenten, apl. Profes- soren	Wiss. Hilfs- kräfte, Tuto- ren
			1	2	3	4	5	6	7	8	9	10	11	12
<b>Noch: Kunsthochschulen</b>														
<b>Hochschule für Musik "Hanns Eisler"</b>														
<b>Kunst, Kunstwissenschaft</b>														
Musik, Musikwissenschaft	m	291	48	34	-	14	-	243	12	-	193	26	-	12
	w	184	39	17	-	21	1	145	13	-	114	4	-	14
	i	475	87	51	-	35	1	388	25	-	307	30	-	26
Fächergruppe	m	291	48	34	-	14	-	243	12	-	193	26	-	12
zusammen	w	184	39	17	-	21	1	145	13	-	114	4	-	14
	i	475	87	51	-	35	1	388	25	-	307	30	-	26
Hochschule	m	291	48	34	-	14	-	243	12	-	193	26	-	12
zusammen	w	184	39	17	-	21	1	145	13	-	114	4	-	14
	i	475	87	51	-	35	1	388	25	-	307	30	-	26
<b>Hochschule für Schauspielkunst "Ernst Busch"</b>														
<b>Kunst, Kunstwissenschaft</b>														
Darstellende Kunst, Film und Fernsehen, Theaterwissenschaft	m	51	23	16	-	3	4	28	1	-	23	-	-	4
	w	41	21	11	-	1	9	20	2	-	15	-	-	3
	i	92	44	27	-	4	13	48	3	-	38	-	-	7
Fächergruppe	m	51	23	16	-	3	4	28	1	-	23	-	-	4
zusammen	w	41	21	11	-	1	9	20	2	-	15	-	-	3
	i	92	44	27	-	4	13	48	3	-	38	-	-	7
Hochschule	m	51	23	16	-	3	4	28	1	-	23	-	-	4
zusammen	w	41	21	11	-	1	9	20	2	-	15	-	-	3
	i	92	44	27	-	4	13	48	3	-	38	-	-	7
Hochschulart	m	1 145	355	209	7	119	20	790	42	33	533	43	-	139
insgesamt	w	793	199	86	13	84	16	594	31	2	356	11	-	194
	i	1 938	554	295	20	203	36	1 384	73	35	889	54	-	333
<b>Fachhochschulen (ohne Verwaltungsfachhochschulen)</b>														
<b>Technische Fachhochschule</b>														
<b>Sprach- und Kulturwissenschaften</b>														
Allgemeine und vergleichende Literatur- und Sprach- wissenschaft	m	10	-	-	-	-	-	10	-	-	10	-	-	-
	w	13	-	-	-	-	-	13	-	-	13	-	-	-
	i	23	-	-	-	-	-	23	-	-	23	-	-	-
Anglistik, Amerikanistik	m	5	3	3	-	-	-	2	-	-	2	-	-	-
	w	3	1	1	-	-	-	2	-	-	1	-	-	1
	i	8	4	4	-	-	-	4	-	-	3	-	-	1
Psychologie	m	2	1	1	-	-	-	1	-	-	1	-	-	-
	w	1	1	1	-	-	-	-	-	-	-	-	-	-
	i	3	2	2	-	-	-	1	-	-	1	-	-	-
Fächergruppe	m	17	4	4	-	-	-	13	-	-	13	-	-	-
zusammen	w	17	2	2	-	-	-	15	-	-	14	-	-	1
	i	34	6	6	-	-	-	28	-	-	27	-	-	1
<b>Rechts-, Wirtschafts- und Sozialwissenschaften</b>														
Rechts-, Wirtschafts- und Sozialwissenschaften allgemein	m	5	-	-	-	-	-	5	-	-	5	-	-	-
	w	2	-	-	-	-	-	2	-	-	2	-	-	-
	i	7	-	-	-	-	-	7	-	-	7	-	-	-
Politikwissenschaften	m	1	1	1	-	-	-	-	-	-	-	-	-	-
	w	-	-	-	-	-	-	-	-	-	-	-	-	-
	i	1	1	1	-	-	-	-	-	-	-	-	-	-
Sozialwissenschaften	m	-	-	-	-	-	-	-	-	-	-	-	-	-
	w	2	-	-	-	-	-	2	-	-	2	-	-	-
	i	2	-	-	-	-	-	2	-	-	2	-	-	-
Rechtswissenschaften	m	10	1	1	-	-	-	9	-	-	9	-	-	-
	w	5	2	2	-	-	-	3	-	-	3	-	-	-
	i	15	3	3	-	-	-	12	-	-	12	-	-	-
Wirtschaftswissenschaften	m	46	20	20	-	-	-	26	-	-	24	1	-	1
	w	14	4	4	-	-	-	10	-	-	9	-	-	1
	i	60	24	24	-	-	-	36	-	-	33	1	-	2
Wirtschaftsingenieurwesen	m	2	2	2	-	-	-	-	-	-	-	-	-	-
	w	1	1	1	-	-	-	-	-	-	-	-	-	-
	i	3	3	3	-	-	-	-	-	-	-	-	-	-
Fächergruppe	m	64	24	24	-	-	-	40	-	-	38	1	-	1
zusammen	w	24	7	7	-	-	-	17	-	-	16	-	-	1
	i	88	31	31	-	-	-	57	-	-	54	1	-	2
<b>Mathematik, Naturwissenschaften</b>														
Mathematik, Naturwissen- schaften allgemein	m	1	-	-	-	-	-	1	-	-	1	-	-	-
	w	-	-	-	-	-	-	-	-	-	-	-	-	-
	i	1	-	-	-	-	-	1	-	-	1	-	-	-
Mathematik	m	43	20	19	-	1	-	23	-	-	21	-	-	2
	w	9	3	3	-	-	-	6	-	-	5	-	-	1
	i	52	23	22	-	1	-	29	-	-	26	-	-	3

Noch: 4 Wissenschaftliches und künstlerisches Hochschulpersonal in Berlin 2004 nach Hochschularten, Hochschulen, Fächergruppen sowie Lehr- und Forschungsbereichen der fachlichen Zugehörigkeit, Beschäftigungsverhältnissen und Personalgruppen

Fächergruppe Lehr- und Forschungsbereich	Geschl.	Ins- gesamt	Hauptberufliches Personal					Nebenberufliches Personal						
			zu- sam- men	Profes- soren	Dozen- ten und Assi- stenten	Wiss. und künstl. Mitar- beiter	Lehr- kräfte für bes. Aufg.	zu- sam- men	Gast- profes- soren, -dozen- ten	Eme- riti	Lehr- beauf- tragte	Hono- rar- profes- soren	Privatdo- zenten, apl. Profes- soren	Wiss. Hilfs- kräfte, Tuto- ren
			1	2	3	4	5	6	7	8	9	10	11	12
<b>F a c h h o c h s c h u l e n (ohne Verwaltungsfachhochschulen)</b>														
Noch: Technische Fachhochschule														
Informatik	m	94	36	34	-	2	-	58	-	-	50	-	-	8
	w	14	8	7	-	1	-	6	-	-	2	-	-	4
	i	108	44	41	-	3	-	64	-	-	52	-	-	12
Physik, Astronomie	m	31	20	15	-	-	5	11	-	-	11	-	-	-
	w	6	3	1	-	-	2	3	-	-	3	-	-	-
	i	37	23	16	-	-	7	14	-	-	14	-	-	-
Chemie	m	22	7	6	-	1	-	15	1	-	8	-	-	6
	w	12	5	5	-	-	-	7	-	-	3	-	-	4
	i	34	12	11	-	1	-	22	1	-	11	-	-	10
Pharmazie	m	1	-	-	-	-	-	1	-	-	1	-	-	-
	w	-	-	-	-	-	-	-	-	-	-	-	-	-
	i	1	-	-	-	-	-	1	-	-	1	-	-	-
Biologie	m	7	4	4	-	-	-	3	-	-	3	-	-	-
	w	2	1	1	-	-	-	1	-	-	1	-	-	-
	i	9	5	5	-	-	-	4	-	-	4	-	-	-
Fächergruppe zusammen	m	199	87	78	-	4	5	112	1	-	95	-	-	16
	w	43	20	17	-	1	2	23	-	-	14	-	-	9
	i	242	107	95	-	5	7	135	1	-	109	-	-	25
<b>Humanmedizin/Gesundheits- wissenschaften</b>														
Vorklinische Humanmedizin (einschl. Zahnmedizin)	m	1	-	-	-	-	-	1	-	-	1	-	-	-
	w	2	1	1	-	-	-	1	-	-	1	-	-	-
	i	3	1	1	-	-	-	2	-	-	2	-	-	-
Klinisch-Theoretische Humanmedizin (einschl. Zahnmedizin)	m	1	-	-	-	-	-	1	-	-	1	-	-	-
	w	-	-	-	-	-	-	-	-	-	-	-	-	-
	i	1	-	-	-	-	-	1	-	-	1	-	-	-
Fächergruppe zusammen	m	2	-	-	-	-	-	2	-	-	2	-	-	-
	w	2	1	1	-	-	-	1	-	-	1	-	-	-
	i	4	1	1	-	-	-	3	-	-	3	-	-	-
<b>Agrar-, Forst- und Ernährungswissenschaften</b>														
Agrar-, Forst- und Ernährungswissenschaften allgemein	m	3	-	-	-	-	-	3	-	-	3	-	-	-
	w	-	-	-	-	-	-	-	-	-	-	-	-	-
	i	3	-	-	-	-	-	3	-	-	3	-	-	-
Landespflege, Umweltgestaltung	m	14	3	3	-	-	-	11	-	-	10	1	-	-
	w	1	-	-	-	-	-	1	-	-	1	-	-	-
	i	15	3	3	-	-	-	12	-	-	11	1	-	-
Agrarwissenschaften, Lebensmittel- und Getränketechnologie	m	24	14	14	-	-	-	10	-	-	10	-	-	-
	w	2	-	-	-	-	-	2	-	-	1	-	-	1
	i	26	14	14	-	-	-	12	-	-	11	-	-	1
Fächergruppe zusammen	m	41	17	17	-	-	-	24	-	-	23	1	-	-
	w	3	-	-	-	-	-	3	-	-	2	-	-	1
	i	44	17	17	-	-	-	27	-	-	25	1	-	1
<b>Ingenieurwissenschaften</b>														
Ingenieurwissen- schaften allgemein	m	1	1	1	-	-	-	-	-	-	-	-	-	-
	w	1	-	-	-	-	-	1	-	-	1	-	-	-
	i	2	1	1	-	-	-	1	-	-	1	-	-	-
Maschinenbau/ Verfahrenstechnik	m	131	56	51	-	1	4	75	1	-	64	2	-	8
	w	8	7	7	-	-	-	1	-	-	1	-	-	-
	i	139	63	58	-	1	4	76	1	-	65	2	-	8
Elektrotechnik	m	51	23	23	-	-	-	28	-	-	25	-	-	3
	w	3	-	-	-	-	-	3	-	-	2	-	-	1
	i	54	23	23	-	-	-	31	-	-	27	-	-	4
Architektur	m	36	18	18	-	-	-	18	-	-	15	1	-	2
	w	13	4	4	-	-	-	9	-	-	5	-	-	4
	i	49	22	22	-	-	-	27	-	-	20	1	-	6
Raumplanung	m	2	-	-	-	-	-	2	-	-	2	-	-	-
	w	1	-	-	-	-	-	1	-	-	1	-	-	-
	i	3	-	-	-	-	-	3	-	-	3	-	-	-
Bauingenieurwesen	m	37	19	17	-	-	2	18	1	-	11	2	-	4
	w	5	2	1	-	-	1	3	-	-	2	-	-	1
	i	42	21	18	-	-	3	21	1	-	13	2	-	5
Vermessungswesen	m	15	10	10	-	-	-	5	-	-	4	-	-	1
	w	5	2	1	-	1	-	3	-	-	2	-	-	1
	i	20	12	11	-	1	-	8	-	-	6	-	-	2
Fächergruppe zusammen	m	273	127	120	-	1	6	146	2	-	121	5	-	18
	w	36	15	13	-	1	1	21	-	-	14	-	-	7
	i	309	142	133	-	2	7	167	2	-	135	5	-	25

Noch: 4 Wissenschaftliches und künstlerisches Hochschulpersonal in Berlin 2004 nach Hochschularten, Hochschulen, Fächergruppen sowie Lehr- und Forschungsbereichen der fachlichen Zugehörigkeit, Beschäftigungsverhältnissen und Personalgruppen

Fächergruppe Lehr- und Forschungsbereich	Ge- schl.	Ins- gesamt	Hauptberufliches Personal					Nebenberufliches Personal						
			zu- sam- men	Profes- soren	Dozen- ten und Assi- stenten	Wiss. und künstl. Mitar- beiter	Lehr- kräfte für bes. Aufg.	zu- sam- men	Gast- profes- soren, -dozen- ten	Eme- riti	Lehr- beauf- tragte	Hono- rar- profes- soren	Privatdo- zenten, apl. Profes- soren	Wiss. Hilfs- kräfte, Tuto- ren
			1	2	3	4	5	6	7	8	9	10	11	12
<b>F a c h h o c h s c h u l e n (ohne Verwaltungsfachhochschulen)</b>														
Noch: Technische Fachhochschule														
<b>Kunst, Kunstwissenschaft</b>														
Kunst, Kunstwissen- schaft allgemein	m	-	-	-	-	-	-	-	-	-	-	-	-	-
	w	2	-	-	-	-	-	2	-	-	1	1	-	-
	i	2	-	-	-	-	-	2	-	-	1	1	-	-
Bildende Kunst	m	1	1	1	-	-	-	-	-	-	-	-	-	-
	w	-	-	-	-	-	-	-	-	-	-	-	-	-
	i	1	1	1	-	-	-	-	-	-	-	-	-	-
Gestaltung	m	2	-	-	-	-	-	2	-	-	2	-	-	-
	w	6	2	2	-	-	-	4	-	-	4	-	-	-
	i	8	2	2	-	-	-	6	-	-	6	-	-	-
Darstellende Kunst, Film und Fernsehen, Theaterwissenschaft	m	4	3	2	-	-	1	1	-	-	1	-	-	-
	w	-	-	-	-	-	-	-	-	-	-	-	-	-
	i	4	3	2	-	-	1	1	-	-	1	-	-	-
Fächergruppe zusammen	m	7	4	3	-	-	1	3	-	-	3	-	-	-
	w	8	2	2	-	-	-	6	-	-	5	1	-	-
	i	15	6	5	-	-	1	9	-	-	8	1	-	-
<b>Zentrale Einrichtungen</b>														
Zentrale Hochschulverwaltung	m	7	1	1	-	-	-	6	-	-	-	-	-	6
	w	5	-	-	-	-	-	5	-	-	-	-	-	5
	i	12	1	1	-	-	-	11	-	-	-	-	-	11
Zentralbibliothek	m	4	-	-	-	-	-	4	-	-	-	-	-	4
	w	5	-	-	-	-	-	5	-	-	-	-	-	5
	i	9	-	-	-	-	-	9	-	-	-	-	-	9
Zentrale wissenschaft- liche Einrichtungen	m	1	-	-	-	-	-	1	-	-	-	-	-	1
	w	-	-	-	-	-	-	-	-	-	-	-	-	-
	i	1	-	-	-	-	-	1	-	-	-	-	-	1
Fächergruppe zusammen	m	12	1	1	-	-	-	11	-	-	-	-	-	11
	w	10	-	-	-	-	-	10	-	-	-	-	-	10
	i	22	1	1	-	-	-	21	-	-	-	-	-	21
Hochschule zusammen	m	615	264	247	-	5	12	351	3	-	295	7	-	46
	w	143	47	42	-	2	3	96	-	-	66	1	-	29
	i	758	311	289	-	7	15	447	3	-	361	8	-	75
<b>Fachhochschule für Technik und Wirtschaft</b>														
<b>Sprach- und Kultur- wissenschaften</b>														
Allgemeine und vergleichende Literatur- und Sprach- wissenschaft	m	26	6	1	-	-	5	20	-	-	20	-	-	-
	w	45	24	-	-	-	24	21	-	-	21	-	-	-
	i	71	30	1	-	-	29	41	-	-	41	-	-	-
Germanistik (Deutsch, germanische Sprachen ohne Anglistik)	m	-	-	-	-	-	-	-	-	-	-	-	-	-
	w	4	-	-	-	-	-	4	-	-	4	-	-	-
	i	4	-	-	-	-	-	4	-	-	4	-	-	-
Fächergruppe zusammen	m	26	6	1	-	-	5	20	-	-	20	-	-	-
	w	49	24	-	-	-	24	25	-	-	25	-	-	-
	i	75	30	1	-	-	29	45	-	-	45	-	-	-
<b>Rechts-, Wirtschafts- und Sozialwissenschaften</b>														
Sozialwissenschaften	m	1	1	1	-	-	-	-	-	-	-	-	-	-
	w	-	-	-	-	-	-	-	-	-	-	-	-	-
	i	1	1	1	-	-	-	-	-	-	-	-	-	-
Rechtswissenschaften	m	18	8	8	-	-	-	10	-	-	8	-	-	2
	w	11	3	3	-	-	-	8	-	-	5	-	-	3
	i	29	11	11	-	-	-	18	-	-	13	-	-	5
Verwaltungswissenschaft	m	2	2	2	-	-	-	-	-	-	-	-	-	-
	w	-	-	-	-	-	-	-	-	-	-	-	-	-
	i	2	2	2	-	-	-	-	-	-	-	-	-	-
Wirtschaftswissenschaften	m	152	49	48	-	1	-	103	-	-	86	1	-	16
	w	72	18	15	-	1	2	54	-	-	35	-	-	19
	i	224	67	63	-	2	2	157	-	-	121	1	-	35
Wirtschaftsingenieurwesen	m	56	13	10	-	1	2	43	-	-	32	-	-	11
	w	11	1	-	-	-	1	10	-	-	7	-	-	3
	i	67	14	10	-	1	3	53	-	-	39	-	-	14
Fächergruppe zusammen	m	229	73	69	-	2	2	156	-	-	126	1	-	29
	w	94	22	18	-	1	3	72	-	-	47	-	-	25
	i	323	95	87	-	3	5	228	-	-	173	1	-	54
<b>Mathematik, Natur- wissenschaften</b>														
Mathematik	m	15	3	2	-	-	1	12	-	-	12	-	-	-
	w	3	1	-	-	-	1	2	-	-	1	-	-	1
	i	18	4	2	-	-	2	14	-	-	13	-	-	1
Informatik	m	87	26	23	-	1	2	61	-	-	45	-	-	16
	w	15	2	2	-	-	-	13	-	-	11	-	-	2
	i	102	28	25	-	1	2	74	-	-	56	-	-	18

Noch: 4 Wissenschaftliches und künstlerisches Hochschulpersonal in Berlin 2004 nach Hochschularten, Hochschulen, Fächergruppen sowie Lehr- und Forschungsbereichen der fachlichen Zugehörigkeit, Beschäftigungsverhältnissen und Personalgruppen

Fächergruppe Lehr- und Forschungsbereich	Geschl.	Ins- gesamt	Hauptberufliches Personal					Nebenberufliches Personal						
			zu- sam- men	Profes- soren	Dozen- ten und Assi- stenten	Wiss. und künstl. Mitar- beiter	Lehr- kräfte für bes. Aufg.	zu- sam- men	Gast- profes- soren, -dozen- ten	Eme- riti	Lehr- beauf- tragte	Hono- rar- profes- soren	Privatdo- zenten, apl. Profes- soren	Wiss. Hilfs- kräfte, Tuto- ren
			1	2	3	4	5	6	7	8	9	10	11	12
<b>F a c h h o c h s c h u l e n (ohne Verwaltungsfachhochschulen)</b>														
Noch: Fachhochschule für Technik und Wirtschaft														
Physik, Astronomie	m	5	5	3	-	-	2	-	-	-	-	-	-	-
	w	1	-	-	-	-	-	1	-	-	1	-	-	-
	i	6	5	3	-	-	2	1	-	-	1	-	-	-
Chemie	m	1	1	-	-	-	1	-	-	-	-	-	-	-
	w	1	1	-	-	-	1	-	-	-	-	-	-	-
	i	2	2	-	-	-	2	-	-	-	-	-	-	-
Fächergruppe zusammen	m	108	35	28	-	1	6	73	-	-	57	-	-	16
	w	20	4	2	-	-	2	16	-	-	13	-	-	3
	i	128	39	30	-	1	8	89	-	-	70	-	-	19
Ingenieurwissenschaften														
Maschinenbau/ Verfahrenstechnik	m	57	18	16	-	1	1	39	-	-	35	-	-	4
	w	15	4	2	-	1	1	11	-	-	8	-	-	3
	i	72	22	18	-	2	2	50	-	-	43	-	-	7
Elektrotechnik	m	79	27	25	-	-	2	52	-	-	43	1	-	8
	w	6	2	2	-	-	-	4	-	-	4	-	-	-
	i	85	29	27	-	-	2	56	-	-	47	1	-	8
Verkehrstechnik, Nautik	m	15	4	4	-	-	-	11	-	-	5	2	-	4
	w	2	-	-	-	-	-	2	-	-	2	-	-	-
	i	17	4	4	-	-	-	13	-	-	7	2	-	4
Bauingenieurwesen	m	31	17	14	-	-	3	14	-	-	8	1	-	5
	w	3	2	1	-	-	1	1	-	-	1	-	-	-
	i	34	19	15	-	-	4	15	-	-	9	1	-	5
Fächergruppe zusammen	m	182	66	59	-	1	6	116	-	-	91	4	-	21
	w	26	8	5	-	1	2	18	-	-	15	-	-	3
	i	208	74	64	-	2	8	134	-	-	106	4	-	24
Kunst, Kunstwissenschaft														
Kunst, Kunstwissen- schaft allgemein	m	42	7	6	-	1	-	35	-	-	33	1	-	1
	w	30	3	3	-	-	-	27	-	-	20	-	-	7
	i	72	10	9	-	1	-	62	-	-	53	1	-	8
Gestaltung	m	34	7	6	-	1	-	27	-	-	24	1	-	2
	w	25	8	7	-	-	1	17	-	-	12	-	-	5
	i	59	15	13	-	1	1	44	-	-	36	1	-	7
Fächergruppe zusammen	m	76	14	12	-	2	-	62	-	-	57	2	-	3
	w	55	11	10	-	-	1	44	-	-	32	-	-	12
	i	131	25	22	-	2	1	106	-	-	89	2	-	15
Zentrale Einrichtungen														
Zentrale Hochschulverwaltung	m	9	-	-	-	-	-	9	-	-	-	-	-	9
	w	16	-	-	-	-	-	16	-	-	-	-	-	16
	i	25	-	-	-	-	-	25	-	-	-	-	-	25
Zentralbibliothek	m	4	-	-	-	-	-	4	-	-	-	-	-	4
	w	4	-	-	-	-	-	4	-	-	-	-	-	4
	i	8	-	-	-	-	-	8	-	-	-	-	-	8
Hochschulrechenzentrum	m	6	-	-	-	-	-	6	-	-	-	-	-	6
	w	1	-	-	-	-	-	1	-	-	-	-	-	1
	i	7	-	-	-	-	-	7	-	-	-	-	-	7
Zentrale wissenschaft- liche Einrichtungen	m	1	-	-	-	-	-	1	-	-	-	-	-	1
	w	3	3	-	-	3	-	-	-	-	-	-	-	-
	i	4	3	-	-	3	-	1	-	-	-	-	-	1
Fächergruppe zusammen	m	20	-	-	-	-	-	20	-	-	-	-	-	20
	w	24	3	-	-	3	-	21	-	-	-	-	-	21
	i	44	3	-	-	3	-	41	-	-	-	-	-	41
Hochschule zusammen	m	641	194	169	-	6	19	447	-	-	351	7	-	89
	w	268	72	35	-	5	32	196	-	-	132	-	-	64
	i	909	266	204	-	11	51	643	-	-	483	7	-	153
<b>Fachhochschule für Wirtschaft - Fachbereich Wirtschaftswissenschaften</b>														
Sprach- und Kultur- wissenschaften														
Allgemeine und vergleichende Literatur- und Sprach- wissenschaft	m	8	-	-	-	-	-	8	-	-	8	-	-	-
	w	9	-	-	-	-	-	9	-	-	9	-	-	-
	i	17	-	-	-	-	-	17	-	-	17	-	-	-
Psychologie	m	2	-	-	-	-	-	2	-	-	2	-	-	-
	w	2	1	1	-	-	-	1	-	-	1	-	-	-
	i	4	1	1	-	-	-	3	-	-	3	-	-	-
Fächergruppe zusammen	m	10	-	-	-	-	-	10	-	-	10	-	-	-
	w	11	1	1	-	-	-	10	-	-	10	-	-	-
	i	21	1	1	-	-	-	20	-	-	20	-	-	-
Rechts-, Wirtschafts- und Sozialwissenschaften														
Politikwissenschaften	m	8	1	1	-	-	-	7	-	-	7	-	-	-
	w	1	-	-	-	-	-	1	-	-	1	-	-	-
	i	9	1	1	-	-	-	8	-	-	8	-	-	-

Noch: 4 Wissenschaftliches und künstlerisches Hochschulpersonal in Berlin 2004 nach Hochschularten, Hochschulen, Fächergruppen sowie Lehr- und Forschungsbereichen der fachlichen Zugehörigkeit, Beschäftigungsverhältnissen und Personalgruppen

Fächergruppe Lehr- und Forschungsbereich	Ge- schl.	Ins- gesamt	Hauptberufliches Personal					Nebenberufliches Personal						
			zu- sam- men	Profes- soren	Dozen- ten und Assi- stenten	Wiss. und künstl. Mitar- beiter	Lehr- kräfte für bes. Aufg.	zu- sam- men	Gast- profes- soren, -dozen- ten	Eme- riti	Lehr- beauf- tragte	Hono- rar- profes- soren	Privatdo- zenten, apl. Profes- soren	Wiss. Hilfs- kräfte, Tuto- ren
			1	2	3	4	5	6	7	8	9	10	11	12
<b>F a c h h o c h s c h u l e n (ohne Verwaltungsfachhochschulen)</b>														
Noch: Fachhochschule für Wirtschaft - Fachbereich Wirtschaftswissenschaften														
Sozialwissenschaften	m	16	3	3	-	-	-	13	-	-	13	-	-	-
	w	8	3	3	-	-	-	5	-	-	5	-	-	-
	i	24	6	6	-	-	-	18	-	-	18	-	-	-
Rechtswissenschaften	m	24	7	7	-	-	-	17	-	-	16	1	-	-
	w	8	3	3	-	-	-	5	-	-	5	-	-	-
	i	32	10	10	-	-	-	22	-	-	21	1	-	-
Wirtschaftswissenschaften	m	143	34	34	-	-	-	109	2	-	77	1	-	29
	w	67	8	8	-	-	-	59	1	-	21	1	-	36
	i	210	42	42	-	-	-	168	3	-	98	2	-	65
Fächergruppe zusammen	m	191	45	45	-	-	-	146	2	-	113	2	-	29
	w	84	14	14	-	-	-	70	1	-	32	1	-	36
	i	275	59	59	-	-	-	216	3	-	145	3	-	65
Mathematik, Naturwissenschaften														
Mathematik	m	-	-	-	-	-	-	-	-	-	-	-	-	-
	w	1	1	1	-	-	-	-	-	-	-	-	-	-
	i	1	1	1	-	-	-	-	-	-	-	-	-	-
Informatik	m	2	2	2	-	-	-	-	-	-	-	-	-	-
	w	-	-	-	-	-	-	-	-	-	-	-	-	-
	i	2	2	2	-	-	-	-	-	-	-	-	-	-
Fächergruppe zusammen	m	2	2	2	-	-	-	-	-	-	-	-	-	-
	w	1	1	1	-	-	-	-	-	-	-	-	-	-
	i	3	3	3	-	-	-	-	-	-	-	-	-	-
Humanmedizin/Gesundheitswissenschaften														
Vorklinische Humanmedizin (einschl. Zahnmedizin)	m	1	-	-	-	-	-	1	-	-	1	-	-	-
	w	-	-	-	-	-	-	-	-	-	-	-	-	-
	i	1	-	-	-	-	-	1	-	-	1	-	-	-
Fächergruppe zusammen	m	1	-	-	-	-	-	1	-	-	1	-	-	-
	w	-	-	-	-	-	-	-	-	-	-	-	-	-
	i	1	-	-	-	-	-	1	-	-	1	-	-	-
Hochschule zusammen	m	204	47	47	-	-	-	157	2	-	124	2	-	29
	w	96	16	16	-	-	-	80	1	-	42	1	-	36
	i	300	63	63	-	-	-	237	3	-	166	3	-	65
Fachhochschule für Wirtschaft - Fachbereich Berufsakademie														
Sprach- und Kulturwissenschaften														
Anglistik, Amerikanistik	m	1	-	-	-	-	-	1	-	-	1	-	-	-
	w	1	1	1	-	-	-	-	-	-	-	-	-	-
	i	2	1	1	-	-	-	1	-	-	1	-	-	-
Fächergruppe zusammen	m	1	-	-	-	-	-	1	-	-	1	-	-	-
	w	1	1	1	-	-	-	-	-	-	-	-	-	-
	i	2	1	1	-	-	-	1	-	-	1	-	-	-
Rechts-, Wirtschafts- und Sozialwissenschaften														
Rechtswissenschaften	m	2	-	-	-	-	-	2	-	-	2	-	-	-
	w	3	3	3	-	-	-	-	-	-	-	-	-	-
	i	5	3	3	-	-	-	2	-	-	2	-	-	-
Wirtschaftswissenschaften	m	34	19	19	-	-	-	15	-	-	15	-	-	-
	w	10	6	6	-	-	-	4	-	-	4	-	-	-
	i	44	25	25	-	-	-	19	-	-	19	-	-	-
Fächergruppe zusammen	m	36	19	19	-	-	-	17	-	-	17	-	-	-
	w	13	9	9	-	-	-	4	-	-	4	-	-	-
	i	49	28	28	-	-	-	21	-	-	21	-	-	-
Mathematik, Naturwissenschaften														
Informatik	m	10	3	3	-	-	-	7	-	-	7	-	-	-
	w	3	-	-	-	-	-	3	-	-	3	-	-	-
	i	13	3	3	-	-	-	10	-	-	10	-	-	-
Fächergruppe zusammen	m	10	3	3	-	-	-	7	-	-	7	-	-	-
	w	3	-	-	-	-	-	3	-	-	3	-	-	-
	i	13	3	3	-	-	-	10	-	-	10	-	-	-
Ingenieurwissenschaften														
Ingenieurwissen- schaften allgemein	m	1	1	1	-	-	-	-	-	-	-	-	-	-
	w	-	-	-	-	-	-	-	-	-	-	-	-	-
	i	1	1	1	-	-	-	-	-	-	-	-	-	-
Maschinenbau/ Verfahrenstechnik	m	4	3	3	-	-	-	1	-	-	1	-	-	-
	w	-	-	-	-	-	-	-	-	-	-	-	-	-
	i	4	3	3	-	-	-	1	-	-	1	-	-	-
Elektrotechnik	m	1	-	-	-	-	-	1	-	-	1	-	-	-
	w	-	-	-	-	-	-	-	-	-	-	-	-	-
	i	1	-	-	-	-	-	1	-	-	1	-	-	-



Noch: 4 Wissenschaftliches und künstlerisches Hochschulpersonal in Berlin 2004 nach Hochschularten, Hochschulen, Fächergruppen sowie Lehr- und Forschungsbereichen der fachlichen Zugehörigkeit, Beschäftigungsverhältnissen und Personalgruppen

Fächergruppe Lehr- und Forschungsbereich	Geschl.	Ins- gesamt	Hauptberufliches Personal					Nebenberufliches Personal						
			zu- sam- men	Profes- soren	Dozen- ten und Assi- stenten	Wiss. und künstl. Mitar- beiter	Lehr- kräfte für bes. Aufg.	zu- sam- men	Gast- profes- soren, -dozen- ten	Eme- riti	Lehr- beauf- tragte	Hono- rar- profes- soren	Privatdo- zenten, apl. Profes- soren	Wiss. Hilfs- kräfte, Tuto- ren
			1	2	3	4	5	6	7	8	9	10	11	12
<b>F a c h h o c h s c h u l e n (ohne Verwaltungsfachhochschulen)</b>														
<b>Noch: Fachhochschule für Wirtschaft - Fachbereich Berufsakademie</b>														
Bauingenieurwesen	m	3	3	3	-	-	-	-	-	-	-	-	-	-
	w	-	-	-	-	-	-	-	-	-	-	-	-	-
	i	3	3	3	-	-	-	-	-	-	-	-	-	-
Vermessungswesen	m	1	-	-	-	-	-	1	-	-	1	-	-	-
	w	-	-	-	-	-	-	-	-	-	-	-	-	-
	i	1	-	-	-	-	-	1	-	-	1	-	-	-
Fächergruppe zusammen	m	10	7	7	-	-	-	3	-	-	3	-	-	-
	w	-	-	-	-	-	-	-	-	-	-	-	-	-
	i	10	7	7	-	-	-	3	-	-	3	-	-	-
Hochschule zusammen	m	57	29	29	-	-	-	28	-	-	28	-	-	-
	w	17	10	10	-	-	-	7	-	-	7	-	-	-
	i	74	39	39	-	-	-	35	-	-	35	-	-	-
<b>Alice-Salomon-Fachhochschule für Sozialarbeit und Sozialpädagogik</b>														
<b>Sprach- und Kulturwissenschaften</b>														
Psychologie	m	5	2	2	-	-	-	3	-	-	3	-	-	-
	w	10	-	-	-	-	-	10	-	-	10	-	-	-
	i	15	2	2	-	-	-	13	-	-	13	-	-	-
Sonderpädagogik	m	1	1	1	-	-	-	-	-	-	-	-	-	-
	w	1	-	-	-	-	-	1	-	-	1	-	-	-
	i	2	1	1	-	-	-	1	-	-	1	-	-	-
Fächergruppe zusammen	m	6	3	3	-	-	-	3	-	-	3	-	-	-
	w	11	-	-	-	-	-	11	-	-	11	-	-	-
	i	17	3	3	-	-	-	14	-	-	14	-	-	-
<b>Rechts-, Wirtschafts- und Sozialwissenschaften</b>														
Politikwissenschaften	m	1	-	-	-	-	-	1	-	-	1	-	-	-
	w	3	-	-	-	-	-	3	-	-	3	-	-	-
	i	4	-	-	-	-	-	4	-	-	4	-	-	-
Sozialwissenschaften	m	16	6	6	-	-	-	10	-	-	10	-	-	-
	w	16	1	1	-	-	-	15	1	-	14	-	-	-
	i	32	7	7	-	-	-	25	1	-	24	-	-	-
Sozialwesen	m	73	5	5	-	-	-	68	1	-	59	-	-	8
	w	90	8	8	-	-	-	82	3	-	71	-	-	8
	i	163	13	13	-	-	-	150	4	-	130	-	-	16
Rechtswissenschaften	m	14	5	5	-	-	-	9	1	-	8	-	-	-
	w	10	2	1	-	1	-	8	-	-	8	-	-	-
	i	24	7	6	-	1	-	17	1	-	16	-	-	-
Fächergruppe zusammen	m	104	16	16	-	-	-	88	2	-	78	-	-	8
	w	119	11	10	-	1	-	108	4	-	96	-	-	8
	i	223	27	26	-	1	-	196	6	-	174	-	-	16
<b>Mathematik, Naturwissenschaften</b>														
Informatik	m	1	1	1	-	-	-	-	-	-	-	-	-	-
	w	-	-	-	-	-	-	-	-	-	-	-	-	-
	i	1	1	1	-	-	-	-	-	-	-	-	-	-
Fächergruppe zusammen	m	1	1	1	-	-	-	-	-	-	-	-	-	-
	w	-	-	-	-	-	-	-	-	-	-	-	-	-
	i	1	1	1	-	-	-	-	-	-	-	-	-	-
<b>Humanmedizin/Gesundheitswissenschaften</b>														
Gesundheitswissenschaften allgemein	m	7	1	1	-	-	-	6	1	-	5	-	-	-
	w	27	4	4	-	-	-	23	-	-	23	-	-	-
	i	34	5	5	-	-	-	29	1	-	28	-	-	-
Fächergruppe zusammen	m	7	1	1	-	-	-	6	1	-	5	-	-	-
	w	27	4	4	-	-	-	23	-	-	23	-	-	-
	i	34	5	5	-	-	-	29	1	-	28	-	-	-
<b>Zentrale Einrichtungen</b>														
Hochschule insgesamt	m	1	-	-	-	-	-	1	-	-	-	-	-	1
	w	2	-	-	-	-	-	2	-	-	-	-	-	2
	i	3	-	-	-	-	-	3	-	-	-	-	-	3
Zentrale Hochschulverwaltung	m	5	2	-	-	2	-	3	-	-	-	-	-	3
	w	9	1	1	-	-	-	8	-	-	-	-	-	8
	i	14	3	1	-	2	-	11	-	-	-	-	-	11
Zentralbibliothek	m	2	-	-	-	-	-	2	-	-	-	-	-	2
	w	6	-	-	-	-	-	6	-	-	-	-	-	6
	i	8	-	-	-	-	-	8	-	-	-	-	-	8
Hochschulrechenzentrum	m	5	1	-	-	1	-	4	-	-	-	-	-	4
	w	-	-	-	-	-	-	-	-	-	-	-	-	-
	i	5	1	-	-	1	-	4	-	-	-	-	-	4

Noch: 4 Wissenschaftliches und künstlerisches Hochschulpersonal in Berlin 2004 nach Hochschularten, Hochschulen, Fächergruppen sowie Lehr- und Forschungsbereichen der fachlichen Zugehörigkeit, Beschäftigungsverhältnissen und Personalgruppen

Fächergruppe Lehr- und Forschungsbereich	Geschl.	Ins- gesamt	Hauptberufliches Personal					Nebenberufliches Personal							
			zu- sam- men	Profes- soren	Dozen- ten und Assi- stenten	Wiss. und künstl. Mitar- beiter	Lehr- kräfte für bes. Aufg.	zu- sam- men	Gast- profes- soren, -dozen- ten	Eme- riti	Lehr- beauf- tragte	Hono- rar- profes- soren	Privatdo- zenten, apl. Profes- soren	Wiss. Hilfs- kräfte, Tuto- ren	
			1	2	3	4	5	6	7	8	9	10	11	12	13
<b>F a c h h o c h s c h u l e n (ohne Verwaltungsfachhochschulen)</b>															
Noch: Alice-Salomon-Fachhochschule für Sozialarbeit und Sozialpädagogik															
Zentrale wissenschaftliche Einrichtungen	m	1	-	-	-	-	-	-	1	-	-	-	-	-	1
	w	3	1	-	-	-	1	-	2	-	-	-	-	-	2
	i	4	1	-	-	-	1	-	3	-	-	-	-	-	3
Soziale Einrichtungen	m	-	-	-	-	-	-	-	-	-	-	-	-	-	-
	w	4	-	-	-	-	-	-	4	-	-	-	-	-	4
	i	4	-	-	-	-	-	-	4	-	-	-	-	-	4
Fächergruppe zusammen	m	14	3	-	-	-	3	-	11	-	-	-	-	-	11
	w	24	2	1	-	-	1	-	22	-	-	-	-	-	22
	i	38	5	1	-	-	4	-	33	-	-	-	-	-	33
Hochschule zusammen	m	132	24	21	-	-	3	-	108	3	-	86	-	-	19
	w	181	17	15	-	-	2	-	164	4	-	130	-	-	30
	i	313	41	36	-	-	5	-	272	7	-	216	-	-	49
Evangelische Fachhochschule für Sozialarbeit und Sozialpädagogik															
Sprach- und Kulturwissenschaften															
Evangelische Theologie	m	10	3	3	-	-	-	-	7	-	-	7	-	-	-
	w	15	3	3	-	-	-	-	12	-	-	12	-	-	-
	i	25	6	6	-	-	-	-	19	-	-	19	-	-	-
Psychologie	m	3	2	2	-	-	-	-	1	-	-	1	-	-	-
	w	1	1	1	-	-	-	-	-	-	-	-	-	-	-
	i	4	3	3	-	-	-	-	1	-	-	1	-	-	-
Sonderpädagogik	m	-	-	-	-	-	-	-	-	-	-	-	-	-	-
	w	2	-	-	-	-	-	-	2	-	-	2	-	-	-
	i	2	-	-	-	-	-	-	2	-	-	2	-	-	-
Fächergruppe zusammen	m	13	5	5	-	-	-	-	8	-	-	8	-	-	-
	w	18	4	4	-	-	-	-	14	-	-	14	-	-	-
	i	31	9	9	-	-	-	-	22	-	-	22	-	-	-
Rechts-, Wirtschafts- und Sozialwissenschaften															
Rechts-, Wirtschafts- und Sozialwissenschaften allgemein	m	6	2	2	-	-	-	-	4	-	-	4	-	-	-
	w	1	-	-	-	-	-	-	1	-	-	1	-	-	-
	i	7	2	2	-	-	-	-	5	-	-	5	-	-	-
Politikwissenschaften	m	2	1	1	-	-	-	-	1	-	-	1	-	-	-
	w	-	-	-	-	-	-	-	-	-	-	-	-	-	-
	i	2	1	1	-	-	-	-	1	-	-	1	-	-	-
Sozialwissenschaften	m	5	1	1	-	-	-	-	4	-	-	4	-	-	-
	w	2	-	-	-	-	-	-	2	-	-	2	-	-	-
	i	7	1	1	-	-	-	-	6	-	-	6	-	-	-
Sozialwesen	m	21	3	3	-	-	-	-	18	-	-	18	-	-	-
	w	33	5	4	-	-	-	1	28	1	-	27	-	-	-
	i	54	8	7	-	-	-	1	46	1	-	45	-	-	-
Rechtswissenschaften	m	14	1	1	-	-	-	-	13	-	-	13	-	-	-
	w	6	2	2	-	-	-	-	4	-	-	4	-	-	-
	i	20	3	3	-	-	-	-	17	-	-	17	-	-	-
Wirtschaftswissenschaften	m	4	-	-	-	-	-	-	4	-	-	4	-	-	-
	w	2	-	-	-	-	-	-	2	-	-	2	-	-	-
	i	6	-	-	-	-	-	-	6	-	-	6	-	-	-
Fächergruppe zusammen	m	52	8	8	-	-	-	-	44	-	-	44	-	-	-
	w	44	7	6	-	-	-	1	37	1	-	36	-	-	-
	i	96	15	14	-	-	-	1	81	1	-	80	-	-	-
Mathematik, Naturwissenschaften															
Mathematik	m	-	-	-	-	-	-	-	-	-	-	-	-	-	-
	w	1	-	-	-	-	-	-	1	1	-	-	-	-	-
	i	1	-	-	-	-	-	-	1	1	-	-	-	-	-
Informatik	m	3	1	1	-	-	-	-	2	-	-	2	-	-	-
	w	-	-	-	-	-	-	-	-	-	-	-	-	-	-
	i	3	1	1	-	-	-	-	2	-	-	2	-	-	-
Fächergruppe zusammen	m	3	1	1	-	-	-	-	2	-	-	2	-	-	-
	w	1	-	-	-	-	-	-	1	1	-	-	-	-	-
	i	4	1	1	-	-	-	-	3	1	-	2	-	-	-
Humanmedizin/Gesundheitswissenschaften															
Gesundheitswissenschaften allgemein	m	4	2	2	-	-	-	-	2	-	-	2	-	-	-
	w	10	5	5	-	-	-	-	5	-	-	5	-	-	-
	i	14	7	7	-	-	-	-	7	-	-	7	-	-	-
Fächergruppe zusammen	m	4	2	2	-	-	-	-	2	-	-	2	-	-	-
	w	10	5	5	-	-	-	-	5	-	-	5	-	-	-
	i	14	7	7	-	-	-	-	7	-	-	7	-	-	-
Hochschule zusammen	m	72	16	16	-	-	-	-	56	-	-	56	-	-	-
	w	73	16	15	-	-	-	1	57	2	-	55	-	-	-
	i	145	32	31	-	-	-	1	113	2	-	111	-	-	-

Noch: 4 Wissenschaftliches und künstlerisches Hochschulpersonal in Berlin 2004 nach Hochschularten, Hochschulen, Fächergruppen sowie Lehr- und Forschungsbereichen der fachlichen Zugehörigkeit, Beschäftigungsverhältnissen und Personalgruppen

Fächergruppe Lehr- und Forschungsbereich	Geschl.	Ins- gesamt	Hauptberufliches Personal					Nebenberufliches Personal						
			zu- sam- men	Profes- soren	Dozen- ten und Assi- stenten	Wiss. und künstl. Mitar- beiter	Lehr- kräfte für bes. Aufg.	zu- sam- men	Gast- profes- soren, -dozen- ten	Eme- riti	Lehr- beauf- tragte	Hono- rar- profes- soren	Privatdo- zenten, apl. Profes- soren	Wiss. Hilfs- kräfte, Tuto- ren
			1	2	3	4	5	6	7	8	9	10	11	12
<b>Noch: F a c h h o c h s c h u l e n (ohne Verwaltungsfachhochschulen)</b>														
<b>Katholische Fachhochschule für Sozialwesen</b>														
<b>Rechts-, Wirtschafts- und Sozialwissenschaften</b>														
Sozialwesen	m	40	12	12	-	-	-	28	2	-	26	-	-	-
	w	56	17	13	-	4	-	39	-	-	39	-	-	-
	i	96	29	25	-	4	-	67	2	-	65	-	-	-
Fächergruppe zusammen	m	40	12	12	-	-	-	28	2	-	26	-	-	-
	w	56	17	13	-	4	-	39	-	-	39	-	-	-
	i	96	29	25	-	4	-	67	2	-	65	-	-	-
Hochschule zusammen	m	40	12	12	-	-	-	28	2	-	26	-	-	-
	w	56	17	13	-	4	-	39	-	-	39	-	-	-
	i	96	29	25	-	4	-	67	2	-	65	-	-	-
Hochschulart insgesamt	m	1 761	586	541	-	14	31	1 175	10	-	966	16	-	183
	w	834	195	146	-	13	36	639	7	-	471	2	-	159
	i	2 595	781	687	-	27	67	1 814	17	-	1 437	18	-	342
<b>V e r w a l t u n g s f a c h h o c h s c h u l e n</b>														
<b>Fachhochschule für Verwaltung und Rechtspflege</b>														
<b>Sprach- und Kulturwissenschaften</b>														
Anglistik, Amerikanistik	m	1	-	-	-	-	-	1	-	-	1	-	-	-
	w	3	-	-	-	-	-	3	-	-	3	-	-	-
	i	4	-	-	-	-	-	4	-	-	4	-	-	-
Psychologie	m	7	3	3	-	-	-	4	-	-	4	-	-	-
	w	3	-	-	-	-	-	3	-	-	3	-	-	-
	i	10	3	3	-	-	-	7	-	-	7	-	-	-
Fächergruppe zusammen	m	8	3	3	-	-	-	5	-	-	5	-	-	-
	w	6	-	-	-	-	-	6	-	-	6	-	-	-
	i	14	3	3	-	-	-	11	-	-	11	-	-	-
<b>Rechts-, Wirtschafts- und Sozialwissenschaften</b>														
Politikwissenschaften	m	2	2	2	-	-	-	-	-	-	-	-	-	-
	w	1	1	1	-	-	-	-	-	-	-	-	-	-
	i	3	3	3	-	-	-	-	-	-	-	-	-	-
Sozialwissenschaften	m	2	2	2	-	-	-	-	-	-	-	-	-	-
	w	2	2	2	-	-	-	-	-	-	-	-	-	-
	i	4	4	4	-	-	-	-	-	-	-	-	-	-
Rechtswissenschaften	m	44	20	19	-	-	1	24	-	-	24	-	-	-
	w	9	5	3	-	-	2	4	-	-	4	-	-	-
	i	53	25	22	-	-	3	28	-	-	28	-	-	-
Verwaltungswissenschaft	m	34	11	11	-	-	-	23	-	-	23	-	-	-
	w	4	-	-	-	-	-	4	-	-	4	-	-	-
	i	38	11	11	-	-	-	27	-	-	27	-	-	-
Wirtschaftswissenschaften	m	13	4	3	-	-	1	9	-	-	9	-	-	-
	w	4	1	1	-	-	-	3	-	-	3	-	-	-
	i	17	5	4	-	-	1	12	-	-	12	-	-	-
Fächergruppe zusammen	m	95	39	37	-	-	2	56	-	-	56	-	-	-
	w	20	9	7	-	-	2	11	-	-	11	-	-	-
	i	115	48	44	-	-	4	67	-	-	67	-	-	-
<b>Mathematik, Naturwissenschaften</b>														
Mathematik	m	1	-	-	-	-	-	1	-	-	1	-	-	-
	w	-	-	-	-	-	-	-	-	-	-	-	-	-
	i	1	-	-	-	-	-	1	-	-	1	-	-	-
Informatik	m	6	2	2	-	-	-	4	-	-	4	-	-	-
	w	2	1	1	-	-	-	1	-	-	1	-	-	-
	i	8	3	3	-	-	-	5	-	-	5	-	-	-
Fächergruppe zusammen	m	7	2	2	-	-	-	5	-	-	5	-	-	-
	w	2	1	1	-	-	-	1	-	-	1	-	-	-
	i	9	3	3	-	-	-	6	-	-	6	-	-	-
Hochschule zusammen	m	110	44	42	-	-	2	66	-	-	66	-	-	-
	w	28	10	8	-	-	2	18	-	-	18	-	-	-
	i	138	54	50	-	-	4	84	-	-	84	-	-	-
<b>Fachhochschule des Bundes für öffentliche Verwaltung - Fachbereich Sozialversicherung</b>														
<b>Rechts-, Wirtschafts- und Sozialwissenschaften</b>														
Sozialwissenschaften	m	7	1	-	-	-	1	6	-	-	6	-	-	-
	w	6	3	3	-	-	-	3	-	-	3	-	-	-
	i	13	4	3	-	-	1	9	-	-	9	-	-	-

Noch: 4 Wissenschaftliches und künstlerisches Hochschulpersonal in Berlin 2004 nach Hochschularten, Hochschulen, Fächergruppen sowie Lehr- und Forschungsbereichen der fachlichen Zugehörigkeit, Beschäftigungsverhältnissen und Personalgruppen

Fächergruppe Lehr- und Forschungsbereich	Geschl.	Ins- gesamt	Hauptberufliches Personal					Nebenberufliches Personal						
			zu- sam- men	Profes- soren	Dozen- ten und Assi- stenten	Wiss- und künstl. Mitar- beiter	Lehr- kräfte für bes. Aufg.	zu- sam- men	Gast- profes- soren, -dozen- ten	Eme- riti	Lehr- beauf- tragte	Hono- rar- profes- soren	Privatdo- zenten, apl. Profes- soren	Wiss. Hilfs- kräfte, Tuto- ren
			1	2	3	4	5	6	7	8	9	10	11	12
<b>Verwaltungsfachhochschulen</b>														
Noch: Fachhochschule des Bundes für öffentliche Verwaltung - Fachbereich Sozialversicherung														
Rechtswissenschaften	m	17	12	4	-	-	8	5	-	-	5	-	-	-
	w	9	6	3	-	-	3	3	-	-	3	-	-	-
	i	26	18	7	-	-	11	8	-	-	8	-	-	-
Verwaltungswissenschaft	m	40	28	1	-	-	27	12	-	-	12	-	-	-
	w	11	8	-	-	-	8	3	-	-	3	-	-	-
	i	51	36	1	-	-	35	15	-	-	15	-	-	-
Wirtschaftswissenschaften	m	11	7	7	-	-	-	4	-	-	4	-	-	-
	w	4	1	1	-	-	-	3	-	-	3	-	-	-
	i	15	8	8	-	-	-	7	-	-	7	-	-	-
Fächergruppe zusammen	m	75	48	12	-	-	36	27	-	-	27	-	-	-
	w	30	18	7	-	-	11	12	-	-	12	-	-	-
	i	105	66	19	-	-	47	39	-	-	39	-	-	-
Hochschule zusammen	m	75	48	12	-	-	36	27	-	-	27	-	-	-
	w	30	18	7	-	-	11	12	-	-	12	-	-	-
	i	105	66	19	-	-	47	39	-	-	39	-	-	-
Hochschulart insgesamt	m	185	92	54	-	-	38	93	-	-	93	-	-	-
	w	58	28	15	-	-	13	30	-	-	30	-	-	-
	i	243	120	69	-	-	51	123	-	-	123	-	-	-
<b>Hochschulen insgesamt</b>														
Sprach- und Kultur- wissenschaften	m	2 030	863	303	92	402	66	1 167	21	1	480	74	211	380
	w	2 018	800	104	85	452	159	1 218	17	-	486	11	108	596
	i	4 048	1 663	407	177	854	225	2 385	38	1	966	85	319	976
Sport	m	53	27	8	3	9	7	26	1	-	15	-	-	10
	w	16	8	-	1	2	5	8	-	-	-	-	1	7
	i	69	35	8	4	11	12	34	1	-	15	-	1	17
Rechts-, Wirtschafts- und Sozialwissenschaften	m	2 075	820	413	44	321	42	1 255	13	-	768	42	123	309
	w	1 133	416	116	31	252	17	717	10	-	365	4	27	311
	i	3 208	1 236	529	75	573	59	1 972	23	-	1 133	46	150	620
Mathematik, Natur- wissenschaften	m	3 326	1 897	462	112	1 296	27	1 429	16	-	406	42	285	680
	w	1 022	535	52	39	431	13	487	6	-	125	-	31	325
	i	4 348	2 432	514	151	1 727	40	1 916	22	-	531	42	316	1 005
Humanmedizin/Gesundheits- wissenschaften	m	2 500	2 110	252	206	1 651	1	390	1	-	15	4	304	66
	w	1 711	1 414	43	79	1 291	1	297	-	-	30	4	154	109
	i	4 211	3 524	295	285	2 942	2	687	1	-	45	8	458	175
Veterinärmedizin	m	122	77	23	10	44	-	45	-	-	8	-	29	8
	w	118	75	6	6	62	1	43	-	-	10	-	8	25
	i	240	152	29	16	106	1	88	-	-	18	-	37	33
Agrar-, Forst- und Ernährungswissenschaften	m	338	187	69	16	101	1	151	2	-	53	15	24	57
	w	213	108	6	6	95	1	105	1	-	10	-	5	89
	i	551	295	75	22	196	2	256	3	-	63	15	29	146
Ingenieurwissenschaften	m	1 957	960	316	36	592	16	997	15	-	309	41	79	553
	w	479	224	29	23	169	3	255	4	-	50	1	8	192
	i	2 436	1 184	345	59	761	19	1 252	19	-	359	42	87	745
Kunst, Kunstwissenschaft	m	1 209	367	207	17	123	20	842	41	32	599	47	7	116
	w	863	228	93	17	101	17	635	33	2	400	12	4	184
	i	2 072	595	300	34	224	37	1 477	74	34	999	59	11	300
Zentrale Einrichtungen (ohne klinikspezifische Einrichtungen)	m	583	149	6	4	130	9	434	2	-	4	2	6	420
	w	602	94	5	1	84	4	508	-	-	3	-	3	502
	i	1 185	243	11	5	214	13	942	2	-	7	2	9	922
Zentrale Einrichtungen der Hochschulkliniken (nur Humanmedizin)	m	38	34	1	2	27	4	4	-	-	-	-	-	4
	w	53	48	-	-	26	22	5	-	-	-	-	-	5
	i	91	82	1	2	53	26	9	-	-	-	-	-	9
Insgesamt	m	14 231	7 491	2 060	542	4 696	193	6 740	112	33	2 657	267	1 068	2 603
	w	8 228	3 950	454	288	2 965	243	4 278	71	2	1 479	32	349	2 345
	i	22 459	11 441	2 514	830	7 661	436	11 018	183	35	4 136	299	1 417	4 948

**5 Verwaltungs-, technisches und sonstiges Hochschulpersonal in Berlin 2004 nach Hochschularten, Hochschulen, Fächergruppen sowie Lehr- und Forschungsbereichen der fachlichen Zugehörigkeit, Tätigkeitsbereichen und Dienstverhältnissen**

Fächergruppe Lehr- und Forschungsbereich	Geschl.	Insgesamt		Tätigkeitsbereich						Dienstverhältnis (nur für hauptberufl. Personal)				
		insgesamt	dar. höherer Dienst	Verwaltung		Bibliothek		Techn. Dienst		sonstige Bereiche	Beamte	Angestellte	Arbeiter	Praktikanten, Auszubildende, Sonstige
				zusammen	dar. höherer Dienst	zusammen	dar. höherer Dienst	zusammen	dar. höherer Dienst					
		1	2	3	4	5	6	7	8	9	10	11	12	13
<b>U n i v e r s i t ä t e n</b>														
<b>Freie Universität</b>														
<b>Sprach- und Kulturwissenschaften</b>														
Sprach- und Kulturwissenschaften allgemein	m	-	-	-	-	-	-	-	-	-	-	-	-	-
	w	3	1	1	1	2	-	-	-	-	-	3	-	-
	i	3	1	1	1	2	-	-	-	-	-	3	-	-
Evangelische Theologie	m	-	-	-	-	-	-	-	-	-	-	-	-	-
	w	1	-	1	-	-	-	-	-	-	-	1	-	-
	i	1	-	1	-	-	-	-	-	-	-	1	-	-
Katholische Theologie	m	-	-	-	-	-	-	-	-	-	-	-	-	-
	w	1	-	1	-	-	-	-	-	-	-	1	-	-
	i	1	-	1	-	-	-	-	-	-	-	1	-	-
Philosophie	m	-	-	-	-	-	-	-	-	-	-	-	-	-
	w	10	-	9	-	1	-	-	-	-	1	9	-	-
	i	10	-	9	-	1	-	-	-	-	1	9	-	-
Geschichte	m	3	-	2	-	-	-	1	-	-	-	3	-	-
	w	20	1	17	1	-	-	3	-	-	-	20	-	-
	i	23	1	19	1	-	-	4	-	-	-	23	-	-
Bibliothekswissenschaft, Dokumentation, Publizistik	m	-	-	-	-	-	-	-	-	-	-	-	-	-
	w	11	1	11	1	-	-	-	-	-	-	11	-	-
	i	11	1	11	1	-	-	-	-	-	-	11	-	-
Allgemeine und vergleichende Literatur- und Sprachwissenschaft	m	7	3	4	2	-	-	2	-	1	-	7	-	-
	w	20	6	19	6	1	-	-	-	-	-	20	-	-
	i	27	9	23	8	1	-	2	-	1	-	27	-	-
Altphilologie (klassische Philologie)	m	-	-	-	-	-	-	-	-	-	-	-	-	-
	w	5	-	5	-	-	-	-	-	-	-	5	-	-
	i	5	-	5	-	-	-	-	-	-	-	5	-	-
Germanistik (Deutsch, germanische Sprachen ohne Anglistik)	m	-	-	-	-	-	-	-	-	-	-	-	-	-
	w	16	-	15	-	1	-	-	-	-	-	16	-	-
	i	16	-	15	-	1	-	-	-	-	-	16	-	-
Anglistik, Amerikanistik	m	2	1	2	1	-	-	-	-	-	1	1	-	-
	w	9	-	7	-	2	-	-	-	-	1	8	-	-
	i	11	1	9	1	2	-	-	-	-	2	9	-	-
Romanistik	m	-	-	-	-	-	-	-	-	-	-	-	-	-
	w	10	-	10	-	-	-	-	-	-	-	10	-	-
	i	10	-	10	-	-	-	-	-	-	-	10	-	-
Sonstige/Außereuropäische Sprach- und Kulturwissenschaften	m	2	-	1	-	-	-	1	-	-	-	2	-	-
	w	19	-	18	-	1	-	-	-	-	1	18	-	-
	i	21	-	19	-	1	-	1	-	-	1	20	-	-
Psychologie	m	2	1	2	1	-	-	-	-	-	-	2	-	-
	w	17	1	14	-	-	-	2	-	1	-	17	-	-
	i	19	2	16	1	-	-	2	-	1	-	19	-	-
Erziehungswissenschaften	m	3	1	2	1	-	-	1	-	-	1	2	-	-
	w	23	-	23	-	-	-	-	-	-	-	23	-	-
	i	26	1	25	1	-	-	1	-	-	1	25	-	-
Sonderpädagogik	m	-	-	-	-	-	-	-	-	-	-	-	-	-
	w	1	-	1	-	-	-	-	-	-	-	1	-	-
	i	1	-	1	-	-	-	-	-	-	-	1	-	-
Fächergruppe zusammen	m	19	6	13	5	-	-	5	-	1	2	17	-	-
	w	166	10	152	9	8	-	5	-	1	3	163	-	-
	i	185	16	165	14	8	-	10	-	2	5	180	-	-
<b>Sport</b>														
Sport	m	5	1	3	1	-	-	-	-	2	1	2	2	-
	w	4	1	4	1	-	-	-	-	-	-	4	-	-
	i	9	2	7	2	-	-	-	-	2	1	6	2	-
Fächergruppe zusammen	m	5	1	3	1	-	-	-	-	2	1	2	2	-
	w	4	1	4	1	-	-	-	-	-	-	4	-	-
	i	9	2	7	2	-	-	-	-	2	1	6	2	-
<b>Rechts-, Wirtschafts- und Sozialwissenschaften</b>														
Rechts-, Wirtschafts- und Sozialwissenschaften allgemein	m	4	-	-	-	-	-	1	-	3	-	1	3	-
	w	7	1	5	-	-	-	-	-	2	1	6	-	-
	i	11	1	5	-	-	-	1	-	5	1	7	3	-
Regionalwissenschaften	m	-	-	-	-	-	-	-	-	-	-	-	-	-
	w	15	1	12	-	1	1	-	-	2	-	15	-	-
	i	15	1	12	-	1	1	-	-	2	-	15	-	-
Politikwissenschaften	m	5	1	4	1	-	-	-	-	1	-	4	1	-
	w	24	1	22	1	2	-	-	-	-	-	24	-	-
	i	29	2	26	2	2	-	-	-	1	-	28	1	-

Noch: 5 Verwaltungs-, technisches und sonstiges Hochschulpersonal in Berlin 2004 nach Hochschularten, Hochschulen, Fächergruppen sowie Lehr- und Forschungsbereichen der fachlichen Zugehörigkeit, Tätigkeitsbereichen und Dienstverhältnissen

Fächergruppe Lehr- und Forschungsbereich	Geschl.	Insgesamt		Tätigkeitsbereich						Dienstverhältnis (nur für hauptberufl. Personal)				
		insgesamt	dar. höherer Dienst	Verwaltung		Bibliothek		Techn. Dienst		sonstige Bereiche	Beamte	Angestellte	Arbeiter	Praktikanten, Auszubildende, Sonstige
				zusammen	dar. höherer Dienst	zusammen	dar. höherer Dienst	zusammen	dar. höherer Dienst					
1	2	3	4	5	6	7	8	9	10	11	12	13		
<b>U n i v e r s i t ä t e n</b>														
Noch: Freie Universität														
Sozialwissenschaften	m	1	1	1	1	-	-	-	-	-	1	-	-	
	w	5	-	5	-	-	-	-	-	-	-	5	-	
	i	6	1	6	1	-	-	-	-	-	1	5	-	
Sozialwesen	m	-	-	-	-	-	-	-	-	-	-	-	-	
	w	2	-	2	-	-	-	-	-	-	-	2	-	
	i	2	-	2	-	-	-	-	-	-	-	2	-	
Rechtswissenschaften	m	3	-	-	-	-	-	-	-	3	-	-	3	
	w	20	1	20	1	-	-	-	-	-	-	20	-	
	i	23	1	20	1	-	-	-	-	3	-	20	3	
Wirtschaftswissenschaften	m	1	-	1	-	-	-	-	-	-	-	1	-	
	w	18	-	17	-	-	-	-	-	1	-	18	-	
	i	19	-	18	-	-	-	-	-	1	-	19	-	
Fächergruppe zusammen	m	14	2	6	2	-	-	1	-	7	1	6	7	
	w	91	4	83	2	3	1	-	-	5	1	90	-	
	i	105	6	89	4	3	1	1	-	12	2	96	7	
Mathematik, Naturwissenschaften	m	1	-	-	-	-	-	-	-	1	-	-	1	
	w	-	-	-	-	-	-	-	-	-	-	-	-	
	i	1	-	-	-	-	-	-	-	1	-	-	1	
Mathematik	m	2	-	2	-	-	-	-	-	-	-	2	-	
	w	14	3	12	2	-	-	-	-	2	1	13	-	
	i	16	3	14	2	-	-	-	-	2	1	15	-	
Informatik	m	1	-	-	-	-	-	-	-	1	-	-	1	
	w	8	-	7	-	-	-	-	-	1	-	8	-	
	i	9	-	7	-	-	-	-	-	2	-	8	1	
Physik, Astronomie	m	33	4	-	-	-	-	21	4	12	-	21	12	
	w	27	-	17	-	-	-	8	-	2	-	25	2	
	i	60	4	17	-	-	-	29	4	14	-	46	14	
Chemie	m	38	4	5	3	-	-	26	1	7	2	30	6	
	w	64	1	27	-	-	-	35	1	2	-	62	2	
	i	102	5	32	3	-	-	61	2	9	2	92	8	
Pharmazie	m	21	-	3	-	-	-	8	-	10	-	12	9	
	w	35	-	12	-	-	-	20	-	3	-	33	2	
	i	56	-	15	-	-	-	28	-	13	-	45	11	
Biologie	m	90	9	15	8	-	-	15	1	60	3	29	56	
	w	177	1	48	1	-	-	72	-	57	1	119	56	
	i	267	10	63	9	-	-	87	1	117	4	148	112	
Geowissenschaften (ohne Geographie)	m	30	5	11	4	-	-	16	1	3	2	25	3	
	w	37	2	19	2	-	-	17	-	1	-	36	1	
	i	67	7	30	6	-	-	33	1	4	2	61	4	
Geographie	m	5	2	1	-	-	-	4	2	-	-	5	-	
	w	11	2	6	-	-	-	5	2	-	-	11	-	
	i	16	4	7	-	-	-	9	4	-	-	16	-	
Fächergruppe zusammen	m	221	24	37	15	-	-	90	9	94	7	124	88	
	w	373	9	148	5	-	-	157	3	68	2	307	63	
	i	594	33	185	20	-	-	247	12	162	9	431	151	
Veterinärmedizin	m	3	-	-	-	-	-	-	-	3	-	-	3	
	w	1	-	1	-	-	-	-	-	-	-	1	-	
	i	4	-	1	-	-	-	-	-	3	-	1	3	
Vorklinische Veterinärmedizin	m	4	-	-	-	-	-	3	-	1	-	3	1	
	w	32	1	6	1	-	-	20	-	6	-	26	6	
	i	36	1	6	1	-	-	23	-	7	-	29	7	
Klinisch-Theoretische Veterinärmedizin	m	26	-	-	-	-	-	9	-	17	-	9	16	
	w	90	-	14	-	1	-	50	-	25	-	69	21	
	i	116	-	14	-	1	-	59	-	42	-	78	37	
Klinisch-Praktische Veterinärmedizin	m	31	-	2	-	-	-	4	-	25	-	6	25	
	w	58	1	11	-	1	1	23	-	23	-	36	22	
	i	89	1	13	-	1	1	27	-	48	-	42	47	
Fächergruppe zusammen	m	64	-	2	-	-	-	16	-	46	-	18	45	
	w	181	2	32	1	2	1	93	-	54	-	132	49	
	i	245	2	34	1	2	1	109	-	100	-	150	94	
Kunst, Kunstwissenschaft	m	1	-	-	-	-	-	1	-	-	-	1	-	
	w	8	1	8	1	-	-	-	-	-	-	8	-	
	i	9	1	8	1	-	-	1	-	-	-	9	-	
Darstellende Kunst, Film und Fernsehen, Theaterwissenschaft	m	2	-	-	-	-	-	2	-	-	-	2	-	
	w	6	-	6	-	-	-	-	-	-	-	6	-	
	i	8	-	6	-	-	-	2	-	-	-	8	-	

Noch: 5 Verwaltungs-, technisches und sonstiges Hochschulpersonal in Berlin 2004 nach Hochschularten, Hochschulen, Fächergruppen sowie Lehr- und Forschungsbereichen der fachlichen Zugehörigkeit, Tätigkeitsbereichen und Dienstverhältnissen

Fächergruppe Lehr- und Forschungsbereich	Geschl.	Insgesamt		Tätigkeitsbereich						Dienstverhältnis (nur für hauptberufl. Personal)				
		insgesamt	dar. höherer Dienst	Verwaltung		Bibliothek		Techn. Dienst		sonstige Bereiche	Beamte	Angestellte	Arbeiter	Praktikanten, Auszubildende, Sonstige
				zusammen	dar. höherer Dienst	zusammen	dar. höherer Dienst	zusammen	dar. höherer Dienst					
1	2	3	4	5	6	7	8	9	10	11	12	13		
<b>U n i v e r s i t ä t e n</b>														
Noch: Freie Universität														
Musik, Musikwissenschaft	m	-	-	-	-	-	-	-	-	-	-	-	-	
	w	3	-	3	-	-	-	-	-	-	-	3	-	
	i	3	-	3	-	-	-	-	-	-	-	3	-	
Fächergruppe zusammen	m	3	-	-	-	-	-	3	-	-	-	3	-	
	w	17	1	17	1	-	-	-	-	-	-	17	-	
	i	20	1	17	1	-	-	3	-	-	-	20	-	
<b>Zentrale Einrichtungen</b>														
Zentrale Hochschulverwaltung	m	236	67	131	60	1	-	30	4	74	36	131	21	
	w	492	51	411	48	2	-	15	-	64	50	390	3	
	i	728	118	542	108	3	-	45	4	138	86	521	24	
Zentralbibliothek	m	98	17	21	5	65	11	2	-	10	26	64	2	
	w	275	13	36	6	215	6	6	-	18	79	180	1	
	i	373	30	57	11	280	17	8	-	28	105	244	3	
Hochschulrechenzentrum	m	52	18	46	17	-	-	6	1	-	-	52	-	
	w	23	2	20	2	1	-	-	-	2	1	22	-	
	i	75	20	66	19	1	-	6	1	2	1	74	-	
Zentrale wissenschaftliche Einrichtungen	m	9	-	2	-	-	-	7	-	-	-	9	-	
	w	5	1	3	1	-	-	2	-	-	-	5	-	
	i	14	1	5	1	-	-	9	-	-	-	14	-	
Zentrale Betriebs- und Versorgungseinrichtungen	m	55	1	6	1	-	-	18	-	31	-	24	31	
	w	7	-	4	-	-	-	-	-	3	-	4	3	
	i	62	1	10	1	-	-	18	-	34	-	28	34	
Soziale Einrichtungen	m	5	-	-	-	-	-	-	-	5	-	3	2	
	w	25	-	5	-	-	-	-	-	20	-	23	2	
	i	30	-	5	-	-	-	-	-	25	-	26	4	
Übrige Ausbildungseinrichtungen	m	7	7	2	2	-	-	-	-	5	4	3	-	
	w	7	5	2	1	1	-	-	-	4	4	3	-	
	i	14	12	4	3	1	-	-	-	9	8	6	-	
Mit der Hochschule verbundene sowie hochschulfremde Einrichtungen	m	2	1	2	1	-	-	-	-	-	-	2	-	
	w	-	-	-	-	-	-	-	-	-	-	-	-	
	i	2	1	2	1	-	-	-	-	-	-	2	-	
Fächergruppe zusammen	m	464	111	210	86	66	11	63	5	125	66	288	56	
	w	834	72	481	58	219	6	23	-	111	134	627	9	
	i	1 298	183	691	144	285	17	86	5	236	200	915	65	
Hochschule zusammen	m	790	144	271	109	66	11	178	14	275	77	458	198	
	w	1 666	99	917	77	232	8	278	3	239	140	1 340	121	
	i	2 456	243	1 188	186	298	19	456	17	514	217	1 798	319	
<b>Technische Universität</b>														
<b>Sprach- und Kulturwissenschaften</b>														
Sprach- und Kulturwissenschaften allgemein	m	4	2	2	2	1	-	1	-	-	-	4	-	
	w	6	-	4	-	-	-	-	-	2	-	4	2	
	i	10	2	6	2	1	-	1	-	2	-	8	2	
Philosophie	m	2	2	2	2	-	-	-	-	-	-	2	-	
	w	4	1	4	1	-	-	-	-	-	-	4	-	
	i	6	3	6	3	-	-	-	-	-	-	6	-	
Geschichte	m	-	-	-	-	-	-	-	-	-	-	-	-	
	w	8	2	8	2	-	-	-	-	-	-	8	-	
	i	8	2	8	2	-	-	-	-	-	-	8	-	
Bibliothekswissenschaft, Dokumentation, Publizistik	m	1	-	-	-	-	-	1	-	-	-	1	-	
	w	2	-	2	-	-	-	-	-	-	-	2	-	
	i	3	-	2	-	-	-	1	-	-	-	3	-	
Allgemeine und vergleichende Literatur- und Sprachwissenschaft	m	-	-	-	-	-	-	-	-	-	-	-	-	
	w	2	-	2	-	-	-	-	-	-	-	2	-	
	i	2	-	2	-	-	-	-	-	-	-	2	-	
Germanistik (Deutsch, germanische Sprachen ohne Anglistik)	m	-	-	-	-	-	-	-	-	-	-	-	-	
	w	5	-	5	-	-	-	-	-	-	-	5	-	
	i	5	-	5	-	-	-	-	-	-	-	5	-	
Anglistik, Amerikanistik	m	1	-	-	-	-	-	1	-	-	-	1	-	
	w	1	-	1	-	-	-	-	-	-	-	1	-	
	i	2	-	1	-	-	-	1	-	-	-	2	-	
Romanistik	m	-	-	-	-	-	-	-	-	-	-	-	-	
	w	4	-	4	-	-	-	-	-	-	-	4	-	
	i	4	-	4	-	-	-	-	-	-	-	4	-	
Psychologie	m	4	1	2	1	-	-	2	-	-	-	4	-	
	w	7	-	5	-	-	-	2	-	-	-	7	-	
	i	11	1	7	1	-	-	4	-	-	-	11	-	

Noch: 5 Verwaltungs-, technisches und sonstiges Hochschulpersonal in Berlin 2004 nach Hochschularten, Hochschulen, Fächergruppen sowie Lehr- und Forschungsbereichen der fachlichen Zugehörigkeit, Tätigkeitsbereichen und Dienstverhältnissen

Fächergruppe Lehr- und Forschungsbereich	Geschl.	Insgesamt		Tätigkeitsbereich						Dienstverhältnis (nur für hauptberufl. Personal)				
		insgesamt	dar. höherer Dienst	Verwaltung		Bibliothek		Techn. Dienst		sonstige Bereiche	Beamte	Angestellte	Arbeiter	Praktikanten, Auszubildende, Sonstige
				zusammen	dar. höherer Dienst	zusammen	dar. höherer Dienst	zusammen	dar. höherer Dienst					
		1	2	3	4	5	6	7	8	9	10	11	12	13
<b>U n i v e r s i t ä t e n</b>														
Noch: Technische Universität														
Erziehungswissenschaften	m	3	-	3	-	-	-	-	-	-	-	3	-	-
	w	10	-	10	-	-	-	-	-	-	-	10	-	-
	i	13	-	13	-	-	-	-	-	-	-	13	-	-
Fächergruppe zusammen	m	15	5	9	5	1	-	5	-	-	-	15	-	-
	w	49	3	45	3	-	-	2	-	2	-	47	2	-
	i	64	8	54	8	1	-	7	-	2	-	62	2	-
Rechts-, Wirtschafts- und Sozialwissenschaften														
Politikwissenschaften	m	-	-	-	-	-	-	-	-	-	-	-	-	-
	w	4	-	4	-	-	-	-	-	-	-	4	-	-
	i	4	-	4	-	-	-	-	-	-	-	4	-	-
Sozialwissenschaften	m	1	-	1	-	-	-	-	-	-	-	1	-	-
	w	3	-	3	-	-	-	-	-	-	-	3	-	-
	i	4	-	4	-	-	-	-	-	-	-	4	-	-
Rechtswissenschaften	m	-	-	-	-	-	-	-	-	-	-	-	-	-
	w	2	-	2	-	-	-	-	-	-	-	2	-	-
	i	2	-	2	-	-	-	-	-	-	-	2	-	-
Wirtschaftswissenschaften	m	-	-	-	-	-	-	-	-	-	-	-	-	-
	w	14	-	14	-	-	-	-	-	-	-	14	-	-
	i	14	-	14	-	-	-	-	-	-	-	14	-	-
Wirtschaftsingenieurwesen	m	2	1	1	1	-	-	1	-	-	-	2	-	-
	w	8	-	6	-	-	-	2	-	-	-	8	-	-
	i	10	1	7	1	-	-	3	-	-	-	10	-	-
Fächergruppe zusammen	m	3	1	2	1	-	-	1	-	-	-	3	-	-
	w	31	-	29	-	-	-	2	-	-	-	31	-	-
	i	34	1	31	1	-	-	3	-	-	-	34	-	-
Mathematik, Naturwissenschaften														
Mathematik	m	8	-	-	-	-	-	8	-	-	-	8	-	-
	w	24	2	24	2	-	-	-	-	-	1	23	-	-
	i	32	2	24	2	-	-	8	-	-	1	31	-	-
Informatik	m	10	1	2	1	-	-	8	-	-	-	10	-	-
	w	37	-	28	-	1	-	8	-	-	-	37	-	-
	i	47	1	30	1	1	-	16	-	-	-	47	-	-
Physik, Astronomie	m	37	4	4	2	-	-	20	2	13	-	25	12	-
	w	31	-	21	-	-	-	9	-	1	-	30	1	-
	i	68	4	25	2	-	-	29	2	14	-	55	13	-
Chemie	m	26	1	2	1	1	-	15	-	8	-	18	8	-
	w	69	-	16	-	-	-	53	-	-	-	69	-	-
	i	95	1	18	1	1	-	68	-	8	-	87	8	-
Biologie	m	4	-	2	-	-	-	2	-	-	-	4	-	-
	w	2	-	-	-	-	-	2	-	-	-	2	-	-
	i	6	-	2	-	-	-	4	-	-	-	6	-	-
Geowissenschaften (ohne Geographie)	m	15	1	4	1	-	-	10	-	1	-	14	1	-
	w	16	-	7	-	-	-	9	-	-	-	16	-	-
	i	31	1	11	1	-	-	19	-	1	-	30	1	-
Fächergruppe zusammen	m	100	7	14	5	1	-	63	2	22	-	79	21	-
	w	179	2	96	2	1	-	81	-	1	1	177	1	-
	i	279	9	110	7	2	-	144	2	23	1	256	22	-
Humanmedizin/Gesundheitswissenschaften														
Gesundheitswissenschaften allgemein	m	1	-	-	-	-	-	1	-	-	-	1	-	-
	w	12	1	11	1	-	-	1	-	-	-	12	-	-
	i	13	1	11	1	-	-	2	-	-	-	13	-	-
Fächergruppe zusammen	m	1	-	-	-	-	-	1	-	-	-	1	-	-
	w	12	1	11	1	-	-	1	-	-	-	12	-	-
	i	13	1	11	1	-	-	2	-	-	-	13	-	-
Agrar-, Forst- und Ernährungswissenschaften														
Landespflege, Umweltgestaltung	m	11	-	1	-	-	-	4	-	6	-	5	6	-
	w	38	-	16	-	-	-	19	-	3	-	35	3	-
	i	49	-	17	-	-	-	23	-	9	-	40	9	-
Agrarwissenschaften, Lebensmittel- und Getränketechnologie	m	7	1	1	1	-	-	5	-	1	-	6	1	-
	w	21	-	6	-	-	-	13	-	2	-	19	2	-
	i	28	1	7	1	-	-	18	-	3	-	25	3	-
Ernährungs- und Haushaltswissenschaften	m	1	-	-	-	-	-	1	-	-	-	1	-	-
	w	2	-	1	-	-	-	1	-	-	-	2	-	-
	i	3	-	1	-	-	-	2	-	-	-	3	-	-
Fächergruppe zusammen	m	19	1	2	1	-	-	10	-	7	-	12	7	-
	w	61	-	23	-	-	-	33	-	5	-	56	5	-
	i	80	1	25	1	-	-	43	-	12	-	68	12	-



Noch: 5 Verwaltungs-, technisches und sonstiges Hochschulpersonal in Berlin 2004 nach Hochschularten, Hochschulen, Fächergruppen sowie Lehr- und Forschungsbereichen der fachlichen Zugehörigkeit, Tätigkeitsbereichen und Dienstverhältnissen

Fächergruppe Lehr- und Forschungsbereich	Geschl.	Insgesamt		Tätigkeitsbereich						Dienstverhältnis (nur für hauptberufl. Personal)				
		insgesamt	dar. höherer Dienst	Verwaltung		Bibliothek		Techn. Dienst		sonstige Bereiche	Beamte	Angestellte	Arbeiter	Praktikanten, Auszubildende, Sonstige
				zusammen	dar. höherer Dienst	zusammen	dar. höherer Dienst	zusammen	dar. höherer Dienst					
		1	2	3	4	5	6	7	8	9	10	11	12	13
<b>U n i v e r s i t ä t e n</b>														
Noch: Technische Universität														
<b>Ingenieurwissenschaften</b>														
Ingenieurwissenschaften allgemein	m	34	2	2	2	-	-	20	-	12	-	22	12	-
	w	29	-	22	-	-	-	6	-	1	-	28	-	1
	i	63	2	24	2	-	-	26	-	13	-	50	12	1
Bergbau, Hüttenwesen	m	1	-	-	-	-	-	1	-	-	-	1	-	-
	w	2	-	1	-	-	-	1	-	-	-	2	-	-
	i	3	-	1	-	-	-	2	-	-	-	3	-	-
Maschinenbau/Verfahrenstechnik	m	117	8	4	4	-	-	65	4	48	1	70	46	-
	w	149	2	63	2	-	-	83	-	3	-	146	3	-
	i	266	10	67	6	-	-	148	4	51	1	216	49	-
Elektrotechnik	m	54	5	2	1	-	-	35	4	17	1	36	17	-
	w	38	-	27	-	-	-	10	-	1	-	37	1	-
	i	92	5	29	1	-	-	45	4	18	1	73	18	-
Verkehrstechnik, Nautik	m	44	4	1	1	-	-	28	3	15	-	29	15	-
	w	30	-	20	-	-	-	9	-	1	-	29	1	-
	i	74	4	21	1	-	-	37	3	16	-	58	16	-
Architektur	m	7	1	2	1	-	-	3	-	2	-	6	1	-
	w	30	-	28	-	-	-	2	-	-	-	30	-	-
	i	37	1	30	1	-	-	5	-	2	-	36	1	-
Raumplanung	m	-	-	-	-	-	-	-	-	-	-	-	-	-
	w	7	-	6	-	-	-	1	-	-	-	7	-	-
	i	7	-	6	-	-	-	1	-	-	-	7	-	-
Bauingenieurwesen	m	28	3	3	3	-	-	14	-	11	-	17	11	-
	w	19	-	11	-	-	-	8	-	-	-	19	-	-
	i	47	3	14	3	-	-	22	-	11	-	36	11	-
Vermessungswesen	m	7	1	-	-	-	-	6	1	1	-	6	1	-
	w	3	-	3	-	-	-	-	-	-	-	3	-	-
	i	10	1	3	-	-	-	6	1	1	-	9	1	-
Fächergruppe zusammen	m	292	24	14	12	-	-	172	12	106	2	187	103	-
	w	307	2	181	2	-	-	120	-	6	-	301	5	1
	i	599	26	195	14	-	-	292	12	112	2	488	108	1
<b>Kunst, Kunstwissenschaft</b>														
Kunst, Kunstwissenschaft allgemein	m	1	-	-	-	-	-	1	-	-	-	1	-	-
	w	2	-	2	-	-	-	-	-	-	-	2	-	-
	i	3	-	2	-	-	-	1	-	-	-	3	-	-
Fächergruppe zusammen	m	1	-	-	-	-	-	1	-	-	-	1	-	-
	w	2	-	2	-	-	-	-	-	-	-	2	-	-
	i	3	-	2	-	-	-	1	-	-	-	3	-	-
<b>Zentrale Einrichtungen</b>														
Hochschule insgesamt	m	9	-	1	-	-	-	-	-	8	-	1	8	-
	w	4	1	4	1	-	-	-	-	-	-	4	-	-
	i	13	1	5	1	-	-	-	-	8	-	5	8	-
Zentrale Hochschulverwaltung	m	417	70	166	65	-	-	69	5	182	35	203	86	93
	w	513	71	377	71	2	-	41	-	93	43	391	20	59
	i	930	141	543	136	2	-	110	5	275	78	594	106	152
Zentralbibliothek	m	54	13	17	8	28	5	5	-	4	14	36	4	-
	w	121	11	27	5	90	6	2	-	2	52	67	2	-
	i	175	24	44	13	118	11	7	-	6	66	103	6	-
Hochschulrechenzentrum	m	25	15	13	13	-	-	10	2	2	-	23	2	-
	w	8	1	3	1	-	-	4	-	1	-	7	1	-
	i	33	16	16	14	-	-	14	2	3	-	30	3	-
Zentrale wissenschaftliche Einrichtungen	m	8	3	2	2	-	-	6	1	-	-	8	-	-
	w	7	1	4	1	-	-	2	-	1	-	6	1	-
	i	15	4	6	3	-	-	8	1	1	-	14	1	-
Zentrale Betriebs- und Versorgungseinrichtungen	m	13	-	2	-	-	-	-	-	11	-	2	11	-
	w	9	-	3	-	-	-	3	-	3	-	7	2	-
	i	22	-	5	-	-	-	3	-	14	-	9	13	-
Soziale Einrichtungen	m	1	1	-	-	-	-	-	-	1	-	1	-	-
	w	2	-	-	-	-	-	1	-	1	-	2	-	-
	i	3	1	-	-	-	-	1	-	2	-	3	-	-
Übrige Ausbildungseinrichtungen	m	2	2	2	2	-	-	-	-	-	-	2	-	-
	w	1	-	1	-	-	-	-	-	-	-	1	-	-
	i	3	2	3	2	-	-	-	-	-	-	3	-	-
Mit der Hochschule verbundene sowie hochschulfremde Einrichtungen	m	6	3	2	2	-	-	4	1	-	-	6	-	-
	w	4	-	1	-	-	-	3	-	-	-	4	-	-
	i	10	3	3	2	-	-	7	1	-	-	10	-	-
Fächergruppe zusammen	m	535	107	205	92	28	5	94	9	208	49	282	111	93
	w	669	85	420	79	92	6	56	-	101	95	489	26	59
	i	1 204	192	625	171	120	11	150	9	309	144	771	137	152
Hochschule zusammen	m	966	145	246	116	30	5	347	23	343	51	580	242	93
	w	1 310	93	807	87	93	6	295	-	115	96	1 115	39	60
	i	2 276	238	1 053	203	123	11	642	23	458	147	1 695	281	153

Noch: 5 Verwaltungs-, technisches und sonstiges Hochschulpersonal in Berlin 2004 nach Hochschularten, Hochschulen, Fächergruppen sowie Lehr- und Forschungsbereichen der fachlichen Zugehörigkeit, Tätigkeitsbereichen und Dienstverhältnissen

Fächergruppe Lehr- und Forschungsbereich	Ge- schl.	Insgesamt		Tätigkeitsbereich						Dienstverhältnis (nur für hauptberufl. Personal)				
		ins- gesamt	dar. höhe- rer Dienst	Verwaltung		Bibliothek		Techn. Dienst		son- stige Be- reiche	Beamte	Ange- stell- te	Ar- beiter	Prakti- kanten, Auszu- bildende, Sonstige
				zu- sam- men	dar. höhe- rer Dienst	zu- sam- men	dar. höhe- rer Dienst	zu- sam- men	dar. höhe- rer Dienst					
1	2	3	4	5	6	7	8	9	10	11	12	13		
Noch: U n i v e r s i t ä t e n Humboldt-Universität														
<b>Sprach- und Kultur- wissenschaften</b>														
Sprach- und Kultur- wissenschaften allgemein	m	6	1	1	1	1	-	4	-	-	-	6	-	-
	w	7	-	6	-	1	-	-	-	-	-	7	-	-
	i	13	1	7	1	2	-	4	-	-	-	13	-	-
Evangelische Theologie	m	-	-	-	-	-	-	-	-	-	-	-	-	-
	w	16	1	16	1	-	-	-	-	-	-	16	-	-
	i	16	1	16	1	-	-	-	-	-	-	16	-	-
Philosophie	m	-	-	-	-	-	-	-	-	-	-	-	-	-
	w	6	-	6	-	-	-	-	-	-	-	6	-	-
	i	6	-	6	-	-	-	-	-	-	-	6	-	-
Geschichte	m	-	-	-	-	-	-	-	-	-	-	-	-	-
	w	17	-	16	-	-	-	1	-	-	-	17	-	-
	i	17	-	16	-	-	-	1	-	-	-	17	-	-
Bibliothekswissenschaft, Dokumentation, Publizistik	m	1	-	-	-	-	-	1	-	-	-	1	-	-
	w	3	-	3	-	-	-	-	-	-	-	3	-	-
	i	4	-	3	-	-	-	1	-	-	-	4	-	-
Altphilologie (klassische Philologie)	m	1	-	1	-	-	-	-	-	-	-	1	-	-
	w	1	-	1	-	-	-	-	-	-	-	1	-	-
	i	2	-	2	-	-	-	-	-	-	-	2	-	-
Germanistik (Deutsch, germanische Sprachen ohne Anglistik)	m	2	-	1	-	-	-	1	-	-	-	2	-	-
	w	18	3	18	3	-	-	-	-	-	-	18	-	-
	i	20	3	19	3	-	-	1	-	-	-	20	-	-
Anglistik, Amerikanistik	m	-	-	-	-	-	-	-	-	-	-	-	-	-
	w	4	-	4	-	-	-	-	-	-	-	4	-	-
	i	4	-	4	-	-	-	-	-	-	-	4	-	-
Romanistik	m	-	-	-	-	-	-	-	-	-	-	-	-	-
	w	6	-	6	-	-	-	-	-	-	-	6	-	-
	i	6	-	6	-	-	-	-	-	-	-	6	-	-
Slawistik, Baltistik, Finno-Ugristik	m	2	-	2	-	-	-	-	-	-	-	2	-	-
	w	5	-	5	-	-	-	-	-	-	-	5	-	-
	i	7	-	7	-	-	-	-	-	-	-	7	-	-
Sonstige/Außereuropäische Sprach- und Kultur- wissenschaften	m	-	-	-	-	-	-	-	-	-	-	-	-	-
	w	11	1	10	1	1	-	-	-	-	-	11	-	-
	i	11	1	10	1	1	-	-	-	-	-	11	-	-
Kulturwissenschaften i.e.S.	m	6	-	4	-	-	-	2	-	-	-	6	-	-
	w	20	-	17	-	-	-	3	-	-	-	20	-	-
	i	26	-	21	-	-	-	5	-	-	-	26	-	-
Psychologie	m	8	4	2	2	-	-	6	2	-	-	8	-	-
	w	12	-	11	-	-	-	1	-	-	-	12	-	-
	i	20	4	13	2	-	-	7	2	-	-	20	-	-
Erziehungswissenschaften	m	1	-	-	-	1	-	-	-	-	-	1	-	-
	w	14	-	13	-	1	-	-	-	-	-	14	-	-
	i	15	-	13	-	2	-	-	-	-	-	15	-	-
Sonderpädagogik	m	4	-	1	-	-	-	2	-	1	-	3	1	-
	w	10	-	9	-	-	-	-	-	1	-	10	-	-
	i	14	-	10	-	-	-	2	-	2	-	13	1	-
Fächergruppe zusammen	m	31	5	12	3	2	-	16	2	1	-	30	1	-
	w	150	5	141	5	3	-	5	-	1	-	150	-	-
	i	181	10	153	8	5	-	21	2	2	-	180	1	-
<b>Sport</b>														
Sport	m	1	-	-	-	-	-	1	-	-	-	1	-	-
	w	7	1	6	-	-	-	-	-	1	-	7	-	-
	i	8	1	6	-	-	-	1	-	1	-	8	-	-
Fächergruppe zusammen	m	1	-	-	-	-	-	1	-	-	-	1	-	-
	w	7	1	6	-	-	-	-	-	1	-	7	-	-
	i	8	1	6	-	-	-	1	-	1	-	8	-	-
<b>Rechts-, Wirtschafts- und Sozialwissenschaften</b>														
Rechts-, Wirtschafts- und Sozialwissenschaften allgemein	m	-	-	-	-	-	-	-	-	-	-	-	-	-
	w	5	2	4	2	-	-	1	-	-	-	5	-	-
	i	5	2	4	2	-	-	1	-	-	-	5	-	-
Sozialwissenschaften	m	2	-	-	-	-	-	2	-	-	-	2	-	-
	w	12	-	12	-	-	-	-	-	-	-	12	-	-
	i	14	-	12	-	-	-	2	-	-	-	14	-	-
Rechtswissenschaften	m	-	-	-	-	-	-	-	-	-	-	-	-	-
	w	25	1	25	1	-	-	-	-	-	-	25	-	-
	i	25	1	25	1	-	-	-	-	-	-	25	-	-

Noch: 5 Verwaltungs-, technisches und sonstiges Hochschulpersonal in Berlin 2004 nach Hochschularten, Hochschulen, Fächergruppen sowie Lehr- und Forschungsbereichen der fachlichen Zugehörigkeit, Tätigkeitsbereichen und Dienstverhältnissen

Fächergruppe Lehr- und Forschungsbereich	Geschl.	Insgesamt		Tätigkeitsbereich						Dienstverhältnis (nur für hauptberufl. Personal)				
		insgesamt	dar. höherer Dienst	Verwaltung		Bibliothek		Techn. Dienst		sonstige Bereiche	Beamte	Angestellte	Arbeiter	Praktikanten, Auszubildende, Sonstige
				zusammen	dar. höherer Dienst	zusammen	dar. höherer Dienst	zusammen	dar. höherer Dienst					
		1	2	3	4	5	6	7	8	9	10	11	12	13
<b>Universitäten</b>														
Noch: Humboldt-Universität														
Wirtschaftswissenschaften	m	2	1	1	1	-	-	1	-	-	-	2	-	-
	w	23	-	23	-	-	-	-	-	-	-	23	-	-
	i	25	1	24	1	-	-	1	-	-	-	25	-	-
Fächergruppe zusammen	m	4	1	1	1	-	-	3	-	-	-	4	-	-
	w	65	3	64	3	-	-	1	-	-	-	65	-	-
	i	69	4	65	4	-	-	4	-	-	-	69	-	-
Mathematik, Naturwissenschaften	m	44	-	4	-	-	-	28	-	12	2	32	10	-
	w	53	1	11	1	-	-	30	-	12	-	41	12	-
	i	97	1	15	1	-	-	58	-	24	2	73	22	-
Mathematik	m	4	1	1	1	-	-	3	-	-	-	4	-	-
	w	13	-	13	-	-	-	-	-	-	-	13	-	-
	i	17	1	14	1	-	-	3	-	-	-	17	-	-
Informatik	m	12	1	-	-	-	-	11	1	1	-	11	1	-
	w	14	-	9	-	-	-	5	-	-	-	14	-	-
	i	26	1	9	-	-	-	16	1	1	-	25	1	-
Physik, Astronomie	m	32	1	1	1	-	-	22	-	9	-	23	9	-
	w	32	-	16	-	-	-	11	-	5	-	27	5	-
	i	64	1	17	1	-	-	33	-	14	-	50	14	-
Chemie	m	14	2	1	1	-	-	10	1	3	-	12	2	-
	w	37	-	8	-	-	-	28	-	1	-	36	1	-
	i	51	2	9	1	-	-	38	1	4	-	48	3	-
Pharmazie	m	1	-	-	-	-	-	1	-	-	-	1	-	-
	w	-	-	-	-	-	-	-	-	-	-	-	-	-
	i	1	-	-	-	-	-	1	-	-	-	1	-	-
Biologie	m	8	-	-	-	-	-	3	-	5	-	3	5	-
	w	71	1	10	-	-	-	53	1	8	-	63	8	-
	i	79	1	10	-	-	-	56	1	13	-	66	13	-
Geographie	m	7	2	1	1	1	-	5	1	-	-	7	-	-
	w	7	-	5	-	-	-	2	-	-	-	7	-	-
	i	14	2	6	1	1	-	7	1	-	-	14	-	-
Fächergruppe zusammen	m	122	7	8	4	1	-	83	3	30	2	93	27	-
	w	227	2	72	1	-	-	129	1	26	-	201	26	-
	i	349	9	80	5	1	-	212	4	56	2	294	53	-
Agrar-, Forst- und Ernährungswissenschaften	m	63	3	-	-	-	-	40	3	23	-	40	23	-
	w	135	1	35	1	-	-	77	-	23	-	112	23	-
	i	198	4	35	1	-	-	117	3	46	-	152	46	-
Fächergruppe zusammen	m	63	3	-	-	-	-	40	3	23	-	40	23	-
	w	135	1	35	1	-	-	77	-	23	-	112	23	-
	i	198	4	35	1	-	-	117	3	46	-	152	46	-
Zentrale Einrichtungen	m	2	-	-	-	-	-	2	-	-	-	2	-	-
	w	1	-	1	-	-	-	-	-	-	-	1	-	-
	i	3	-	1	-	-	-	2	-	-	-	3	-	-
Zentrale Hochschulverwaltung	m	252	43	65	38	-	-	53	5	134	10	126	87	29
	w	419	56	314	56	-	-	22	-	83	32	316	12	59
	i	671	99	379	94	-	-	75	5	217	42	442	99	88
Zentralbibliothek	m	44	16	15	13	26	2	1	-	2	3	40	1	-
	w	149	20	29	15	116	4	3	-	1	14	135	-	-
	i	193	36	44	28	142	6	4	-	3	17	175	1	-
Hochschulrechenzentrum	m	46	20	21	20	-	-	24	-	1	-	45	1	-
	w	23	4	8	4	-	-	15	-	-	-	23	-	-
	i	69	24	29	24	-	-	39	-	1	-	68	1	-
Zentrale wissenschaftliche Einrichtungen	m	-	-	-	-	-	-	-	-	-	-	-	-	-
	w	4	-	3	-	1	-	-	-	-	-	4	-	-
	i	4	-	3	-	1	-	-	-	-	-	4	-	-
Soziale Einrichtungen	m	-	-	-	-	-	-	-	-	-	-	-	-	-
	w	3	-	2	-	-	-	-	-	1	-	2	1	-
	i	3	-	2	-	-	-	-	-	1	-	2	1	-
Übrige Ausbildungseinrichtungen	m	3	2	-	-	-	-	-	-	3	-	2	1	-
	w	5	4	2	1	-	-	-	-	3	-	5	-	-
	i	8	6	2	1	-	-	-	-	6	-	7	1	-
Fächergruppe zusammen	m	347	81	101	71	26	2	80	5	140	13	215	90	29
	w	604	84	359	76	117	4	40	-	88	46	486	13	59
	i	951	165	460	147	143	6	120	5	228	59	701	103	88
Hochschule zusammen	m	568	97	122	79	29	2	223	13	194	15	383	141	29
	w	1 188	96	677	86	120	4	252	1	139	46	1 021	62	59
	i	1 756	193	799	165	149	6	475	14	333	61	1 404	203	88

Noch: 5 Verwaltungs-, technisches und sonstiges Hochschulpersonal in Berlin 2004 nach Hochschularten, Hochschulen, Fächergruppen sowie Lehr- und Forschungsbereichen der fachlichen Zugehörigkeit, Tätigkeitsbereichen und Dienstverhältnissen

Fächergruppe Lehr- und Forschungsbereich	Ge- schl.	Insgesamt		Tätigkeitsbereich						Dienstverhältnis (nur für hauptberufl. Personal)				
		ins- gesamt	dar. höhe- rer Dienst	Verwaltung		Bibliothek		Techn. Dienst		son- stige Be- reiche	Beamte	Ange- stell- te	Ar- bei- ter	Prakti- kanten, Auszu- bildende, Sonstige
				zu- sam- men	dar. höhe- rer Dienst	zu- sam- men	dar. höhe- rer Dienst	zu- sam- men	dar. höhe- rer Dienst					
1	2	3	4	5	6	7	8	9	10	11	12	13		
Noch: U n i v e r s i t ä t e n														
Charité-Universitätsmedizin														
Humanmedizin/Gesundheitswissenschaften														
Humanmedizin allgemein	m	20	1	4	1	-	-	2	-	14	-	20	-	-
	w	48	-	-	-	-	-	3	-	45	-	45	3	-
	i	68	1	4	1	-	-	5	-	59	-	65	3	-
Gesundheitswissenschaften allgemein	m	2	-	-	-	-	-	-	-	2	-	2	-	-
	w	9	1	1	-	-	-	-	-	8	-	9	-	-
	i	11	1	1	-	-	-	-	-	10	-	11	-	-
Vorklinische Humanmedizin (einschl. Zahnmedizin)	m	60	2	4	-	-	-	26	2	30	-	52	8	-
	w	250	-	7	-	1	-	105	-	137	1	232	17	-
	i	310	2	11	-	1	-	131	2	167	1	284	25	-
Klinisch-Theoretische Humanmedizin (einschl. Zahnmedizin)	m	100	2	3	1	-	-	18	-	79	2	83	15	-
	w	897	1	21	-	2	-	167	-	707	1	847	48	1
	i	997	3	24	1	2	-	185	-	786	3	930	63	1
Klinisch-Praktische Humanmedizin (ohne Zahnmedizin)	m	729	7	5	-	-	-	25	1	699	-	718	11	-
	w	4 942	8	22	-	1	-	273	-	4 646	3	4 900	36	3
	i	5 671	15	27	-	1	-	298	1	5 345	3	5 618	47	3
Zahnmedizin (klinisch-praktisch)	m	26	3	5	3	-	-	7	-	14	-	24	2	-
	w	216	-	19	-	2	-	41	-	154	-	198	18	-
	i	242	3	24	3	2	-	48	-	168	-	222	20	-
Fächergruppe zusammen	m	937	15	21	5	-	-	78	3	838	2	899	36	-
	w	6 362	10	70	-	6	-	589	-	5 697	5	6 231	122	4
	i	7 299	25	91	5	6	-	667	3	6 535	7	7 130	158	4
Zentrale Einrichtungen (ohne klinikspezifische Einrichtungen)														
Zentrale Hochschulverwaltung	m	6	1	2	-	-	-	1	1	3	1	5	-	-
	w	6	-	1	-	-	-	-	-	5	-	5	1	-
	i	12	1	3	-	-	-	1	1	8	1	10	1	-
Hochschulrechenzentrum	m	17	4	2	2	-	-	1	-	14	-	17	-	-
	w	6	1	1	-	-	-	-	-	5	-	6	-	-
	i	23	5	3	2	-	-	1	-	19	-	23	-	-
Zentrale wissenschaftliche Einrichtungen	m	29	-	1	-	-	-	5	-	23	-	8	21	-
	w	35	-	2	-	-	-	2	-	31	-	13	22	-
	i	64	-	3	-	-	-	7	-	54	-	21	43	-
Zentrale Betriebs- und Versorgungseinrichtungen	m	4	-	-	-	-	-	3	-	1	-	4	-	-
	w	13	-	1	-	-	-	10	-	2	-	12	1	-
	i	17	-	1	-	-	-	13	-	3	-	16	1	-
Übrige Ausbildungseinrichtungen	m	3	-	-	-	-	-	-	-	3	-	2	-	1
	w	13	-	-	-	-	-	-	-	13	-	5	-	8
	i	16	-	-	-	-	-	-	-	16	-	7	-	9
Fächergruppe zusammen	m	59	5	5	2	-	-	10	1	44	1	36	21	1
	w	73	1	5	-	-	-	12	-	56	-	41	24	8
	i	132	6	10	2	-	-	22	1	100	1	77	45	9
Zentrale Einrichtungen der Hochschulkliniken (nur Humanmedizin)														
Kliniken insgesamt, Zentrale Dienste	m	913	90	186	59	13	3	105	24	609	28	422	455	8
	w	1 899	50	581	41	28	1	78	3	1 212	46	1 445	357	51
	i	2 812	140	767	100	41	4	183	27	1 821	74	1 867	812	59
Soziale Einrichtungen der Kliniken	m	2	-	-	-	-	-	-	-	2	-	2	-	-
	w	18	-	4	-	-	-	-	-	14	4	14	-	-
	i	20	-	4	-	-	-	-	-	16	4	16	-	-
Übrige Ausbildungseinrichtungen der Kliniken	m	95	-	-	-	-	-	-	-	95	-	1	-	94
	w	294	-	1	-	-	-	5	-	288	-	19	-	275
	i	389	-	1	-	-	-	5	-	383	-	20	-	369
Fächergruppe zusammen	m	1 010	90	186	59	13	3	105	24	706	28	425	455	102
	w	2 211	50	586	41	28	1	83	3	1 514	50	1 478	357	326
	i	3 221	140	772	100	41	4	188	27	2 220	78	1 903	812	428
Hochschule zusammen	m	2 006	110	212	66	13	3	193	28	1 588	31	1 360	512	103
	w	8 646	61	661	41	34	1	684	3	7 267	55	7 750	503	338
	i	10 652	171	873	107	47	4	877	31	8 855	86	9 110	1 015	441
Europäische Wirtschaftshochschule														
Zentrale Hochschulverwaltung	m	1	-	1	-	-	-	-	-	-	-	1	-	-
	w	11	-	11	-	-	-	-	-	-	-	11	-	-
	i	12	-	12	-	-	-	-	-	-	-	12	-	-
Zentralbibliothek	m	-	-	-	-	-	-	-	-	-	-	-	-	-
	w	2	-	-	-	1	-	-	-	1	-	1	-	1
	i	2	-	-	-	1	-	-	-	1	-	1	-	1

Noch: 5 Verwaltungs-, technisches und sonstiges Hochschulpersonal in Berlin 2004 nach Hochschularten, Hochschulen, Fächergruppen sowie Lehr- und Forschungsbereichen der fachlichen Zugehörigkeit, Tätigkeitsbereichen und Dienstverhältnissen

Fächergruppe Lehr- und Forschungsbereich	Ge- schl.	Insgesamt		Tätigkeitsbereich						Dienstverhältnis (nur für hauptberufl. Personal)				
		ins- gesamt	dar. höhe- rer Dienst	Verwaltung		Bibliothek		Techn. Dienst		son- stige Be- reiche	Beamte	Ange- stell- te	Ar- bei- ter	Prakti- kanten, Auszu- bildende, Sonstige
				zu- sam- men	dar. höhe- rer Dienst	zu- sam- men	dar. höhe- rer Dienst	zu- sam- men	dar. höhe- rer Dienst					
1	2	3	4	5	6	7	8	9	10	11	12	13		
<b>U n i v e r s i t ä t e n</b>														
Noch: Europäische Wirtschaftshochschule														
Hochschulrechenzentrum	m	1	-	-	-	-	-	1	-	-	-	1	-	-
	w	-	-	-	-	-	-	-	-	-	-	-	-	-
	i	1	-	-	-	-	-	1	-	-	-	1	-	-
Zentrale Betriebs- und Versorgungseinrichtungen	m	1	-	-	-	-	-	-	-	1	-	1	-	-
	w	1	-	-	-	-	-	-	-	1	-	1	-	-
	i	2	-	-	-	-	-	-	-	2	-	2	-	-
Fächergruppe zusammen	m	3	-	1	-	-	-	1	-	1	-	3	-	-
	w	14	-	11	-	1	-	-	-	2	-	13	-	1
	i	17	-	12	-	1	-	1	-	3	-	16	-	1
Hochschule zusammen	m	3	-	1	-	-	-	1	-	1	-	3	-	-
	w	14	-	11	-	1	-	-	-	2	-	13	-	1
	i	17	-	12	-	1	-	1	-	3	-	16	-	1
Hochschulart insgesamt	m	4 333	496	852	370	138	21	942	78	2 401	174	2 784	1 093	282
	w	12 824	349	3 073	291	480	19	1 509	7	7 762	337	11 239	725	523
	i	17 157	845	3 925	661	618	40	2 451	85	10 163	511	14 023	1 818	805
<b>K u n s t h o c h s c h u l e n</b>														
Universität der Künste														
<b>Sprach- und Kultur- wissenschaften</b>														
Bibliothekswissenschaft, Dokumentation, Publizistik	m	3	2	2	2	-	-	1	-	-	-	3	-	-
	w	5	2	5	2	-	-	-	-	-	-	5	-	-
	i	8	4	7	4	-	-	1	-	-	-	8	-	-
Fächergruppe zusammen	m	3	2	2	2	-	-	1	-	-	-	3	-	-
	w	5	2	5	2	-	-	-	-	-	-	5	-	-
	i	8	4	7	4	-	-	1	-	-	-	8	-	-
<b>Ingenieurwissenschaften</b>														
Architektur	m	1	-	1	-	-	-	-	-	-	-	1	-	-
	w	3	1	3	1	-	-	-	-	-	-	3	-	-
	i	4	1	4	1	-	-	-	-	-	-	4	-	-
Fächergruppe zusammen	m	1	-	1	-	-	-	-	-	-	-	1	-	-
	w	3	1	3	1	-	-	-	-	-	-	3	-	-
	i	4	1	4	1	-	-	-	-	-	-	4	-	-
<b>Kunst, Kunstwissenschaft</b>														
Bildende Kunst	m	-	-	-	-	-	-	-	-	-	-	-	-	-
	w	3	-	2	-	1	-	-	-	-	-	3	-	-
	i	3	-	2	-	1	-	-	-	-	-	3	-	-
Gestaltung	m	7	5	6	5	-	-	-	-	1	1	5	1	-
	w	11	5	9	5	-	-	-	-	2	-	10	1	-
	i	18	10	15	10	-	-	-	-	3	1	15	2	-
Darstellende Kunst, Film und Fernsehen, Theaterwissenschaft	m	9	-	1	-	-	-	1	-	7	-	2	7	-
	w	-	-	-	-	-	-	-	-	-	-	-	-	-
	i	9	-	1	-	-	-	1	-	7	-	2	7	-
Musik, Musikwissenschaft	m	2	-	1	-	-	-	1	-	-	-	2	-	-
	w	1	-	1	-	-	-	-	-	-	-	1	-	-
	i	3	-	2	-	-	-	1	-	-	-	3	-	-
Fächergruppe zusammen	m	18	5	8	5	-	-	2	-	8	1	9	8	-
	w	15	5	12	5	1	-	-	-	2	-	14	1	-
	i	33	10	20	10	1	-	2	-	10	1	23	9	-
<b>Zentrale Einrichtungen</b>														
Zentrale Hochschulverwaltung	m	70	8	18	7	-	-	17	1	35	11	24	35	-
	w	110	12	97	12	-	-	2	-	11	13	88	9	-
	i	180	20	115	19	-	-	19	1	46	24	112	44	-
Zentralbibliothek	m	6	3	-	-	5	3	-	-	1	3	2	1	-
	w	35	3	1	-	33	3	-	-	1	16	18	1	-
	i	41	6	1	-	38	6	-	-	2	19	20	2	-
Fächergruppe zusammen	m	76	11	18	7	5	3	17	1	36	14	26	36	-
	w	145	15	98	12	33	3	2	-	12	29	106	10	-
	i	221	26	116	19	38	6	19	1	48	43	132	46	-
Hochschule zusammen	m	98	18	29	14	5	3	20	1	44	15	39	44	-
	w	168	23	118	20	34	3	2	-	14	29	128	11	-
	i	266	41	147	34	39	6	22	1	58	44	167	55	-
<b>Kunsthochschule Berlin-Weißensee</b>														
<b>Zentrale Einrichtungen</b>														
Zentrale Hochschulverwaltung	m	1	-	1	-	-	-	-	-	-	-	1	-	-
	w	18	4	17	3	-	-	-	-	1	2	16	-	-
	i	19	4	18	3	-	-	-	-	1	2	17	-	-
Zentralbibliothek	m	-	-	-	-	-	-	-	-	-	-	-	-	-
	w	1	-	-	-	1	-	-	-	-	-	1	-	-
	i	1	-	-	-	1	-	-	-	-	-	1	-	-

Noch: 5 Verwaltungs-, technisches und sonstiges Hochschulpersonal in Berlin 2004 nach Hochschularten, Hochschulen, Fächergruppen sowie Lehr- und Forschungsbereichen der fachlichen Zugehörigkeit, Tätigkeitsbereichen und Dienstverhältnissen

Fächergruppe Lehr- und Forschungsbereich	Ge- schl.	Insgesamt		Tätigkeitsbereich						Dienstverhältnis (nur für hauptberufl. Personal)				
		ins- gesamt	dar. höhe- rer Dienst	Verwaltung		Bibliothek		Techn. Dienst		son- stige Be- reiche	Beamte	Ange- stell- te	Ar- bei- ter	Prakti- kanten, Auszu- bildende, Sonstige
				zu- sam- men	dar. höhe- rer Dienst	zu- sam- men	dar. höhe- rer Dienst	zu- sam- men	dar. höhe- rer Dienst					
1	2	3	4	5	6	7	8	9	10	11	12	13		
<b>Kunsthochschulen</b>														
Noch: Kunsthochschule Berlin-Weißensee														
Zentrale wissenschaftliche Einrichtungen	m	10	1	-	-	-	-	2	1	8	-	8	2	-
	w	10	-	-	-	-	-	1	-	9	-	4	6	-
	i	20	1	-	-	-	-	3	1	17	-	12	8	-
Zentrale Betriebs- und Versorgungseinrichtungen	m	3	-	-	-	-	-	-	-	3	-	1	2	-
	w	1	-	-	-	-	-	-	-	1	-	1	-	-
	i	4	-	-	-	-	-	-	-	4	-	2	2	-
Fächergruppe zusammen	m	14	1	1	-	-	-	2	1	11	-	10	4	-
	w	30	4	17	3	1	-	1	-	11	2	22	6	-
	i	44	5	18	3	1	-	3	1	22	2	32	10	-
Hochschule zusammen	m	14	1	1	-	-	-	2	1	11	-	10	4	-
	w	30	4	17	3	1	-	1	-	11	2	22	6	-
	i	44	5	18	3	1	-	3	1	22	2	32	10	-
<b>Hochschule für Musik "Hanns Eisler"</b>														
Zentrale Einrichtungen	m	10	1	7	1	-	-	1	-	2	3	5	2	-
	w	26	3	24	2	1	-	-	-	1	4	22	-	-
	i	36	4	31	3	1	-	1	-	3	7	27	2	-
Fächergruppe zusammen	m	10	1	7	1	-	-	1	-	2	3	5	2	-
	w	26	3	24	2	1	-	-	-	1	4	22	-	-
	i	36	4	31	3	1	-	1	-	3	7	27	2	-
Hochschule zusammen	m	10	1	7	1	-	-	1	-	2	3	5	2	-
	w	26	3	24	2	1	-	-	-	1	4	22	-	-
	i	36	4	31	3	1	-	1	-	3	7	27	2	-
<b>Hochschule für Schauspielkunst "Ernst Busch"</b>														
Kunst, Kunstwissenschaft	m	9	-	-	-	-	-	7	-	2	-	8	1	-
	w	10	-	5	-	-	-	4	-	1	-	9	1	-
	i	19	-	5	-	-	-	11	-	3	-	17	2	-
Fächergruppe zusammen	m	9	-	-	-	-	-	7	-	2	-	8	1	-
	w	10	-	5	-	-	-	4	-	1	-	9	1	-
	i	19	-	5	-	-	-	11	-	3	-	17	2	-
Zentrale Einrichtungen	m	5	1	3	1	-	-	-	-	2	2	3	-	-
	w	6	-	5	-	-	-	-	-	1	1	5	-	-
	i	11	1	8	1	-	-	-	-	3	3	8	-	-
Zentralbibliothek	m	-	-	-	-	-	-	-	-	-	-	-	-	-
	w	2	-	-	-	2	-	-	-	-	1	1	-	-
	i	2	-	-	-	2	-	-	-	-	1	1	-	-
Fächergruppe zusammen	m	5	1	3	1	-	-	-	-	2	2	3	-	-
	w	8	-	5	-	2	-	-	-	1	2	6	-	-
	i	13	1	8	1	2	-	-	-	3	4	9	-	-
Hochschule zusammen	m	14	1	3	1	-	-	7	-	4	2	11	1	-
	w	18	-	10	-	2	-	4	-	2	2	15	1	-
	i	32	1	13	1	2	-	11	-	6	4	26	2	-
Hochschulart insgesamt	m	136	21	40	16	5	3	30	2	61	20	65	51	-
	w	242	30	169	25	38	3	7	-	28	37	187	18	-
	i	378	51	209	41	43	6	37	2	89	57	252	69	-
<b>Fachhochschulen (ohne Verwaltungsfachhochschulen)</b>														
<b>Technische Fachhochschule</b>														
Rechts-, Wirtschafts- und Sozialwissenschaften	m	2	-	-	-	-	-	2	-	-	-	2	-	-
	w	1	1	-	-	-	-	1	1	-	-	1	-	-
	i	3	1	-	-	-	-	3	1	-	-	3	-	-
Fächergruppe zusammen	m	2	-	-	-	-	-	2	-	-	-	2	-	-
	w	1	1	-	-	-	-	1	1	-	-	1	-	-
	i	3	1	-	-	-	-	3	1	-	-	3	-	-
Mathematik, Naturwissenschaften	m	2	-	-	-	-	-	2	-	-	-	2	-	-
	w	-	-	-	-	-	-	-	-	-	-	-	-	-
	i	2	-	-	-	-	-	2	-	-	-	2	-	-
Mathematik	m	2	-	-	-	-	-	2	-	-	-	2	-	-
	w	-	-	-	-	-	-	-	-	-	-	-	-	-
	i	2	-	-	-	-	-	2	-	-	-	2	-	-
Informatik	m	27	2	5	2	-	-	22	-	-	-	27	-	-
	w	4	1	1	1	-	-	3	-	-	-	4	-	-
	i	31	3	6	3	-	-	25	-	-	-	31	-	-

Noch: 5 Verwaltungs-, technisches und sonstiges Hochschulpersonal in Berlin 2004 nach Hochschularten, Hochschulen, Fächergruppen sowie Lehr- und Forschungsbereichen der fachlichen Zugehörigkeit, Tätigkeitsbereichen und Dienstverhältnissen

Fächergruppe Lehr- und Forschungsbereich	Ge- schl.	Insgesamt		Tätigkeitsbereich						Dienstverhältnis (nur für hauptberufl. Personal)				
		ins- gesamt	dar. höhe- rer Dienst	Verwaltung		Bibliothek		Techn. Dienst		son- stige Be- reiche	Beamte	Ange- stell- te	Ar- beiter	Prakti- kanten, Auszu- bildende, Sonstige
				zu- sam- men	dar. höhe- rer Dienst	zu- sam- men	dar. höhe- rer Dienst	zu- sam- men	dar. höhe- rer Dienst					
1	2	3	4	5	6	7	8	9	10	11	12	13		
<b>F a c h h o c h s c h u l e n (ohne Verwaltungsfachhochschulen)</b>														
Noch: Technische Fachhochschule														
Physik, Astronomie	m	12	2	2	2	-	-	10	-	-	-	12	-	-
	w	4	-	-	-	-	-	4	-	-	-	4	-	-
	i	16	2	2	2	-	-	14	-	-	-	16	-	-
Chemie	m	10	-	-	-	-	-	7	-	3	-	7	-	3
	w	18	-	-	-	-	-	15	-	3	-	15	1	2
	i	28	-	-	-	-	-	22	-	6	-	22	1	5
Biologie	m	1	-	-	-	-	-	1	-	-	-	1	-	-
	w	7	-	-	-	-	-	7	-	-	-	7	-	-
	i	8	-	-	-	-	-	8	-	-	-	8	-	-
Fächergruppe zusammen	m	54	4	7	4	-	-	44	-	3	-	51	-	3
	w	33	1	1	1	-	-	29	-	3	-	30	1	2
	i	87	5	8	5	-	-	73	-	6	-	81	1	5
<b>Agrar-, Forst- und Ernährungswissenschaften</b>														
Landespflege, Umweltgestaltung	m	2	-	-	-	-	-	2	-	-	-	2	-	-
	w	3	-	-	-	-	-	3	-	-	-	3	-	-
	i	5	-	-	-	-	-	5	-	-	-	5	-	-
Agrarwissenschaften, Lebensmittel- und Getränketechnologie	m	7	2	2	2	-	-	3	-	2	-	5	2	-
	w	8	-	-	-	-	-	6	-	2	-	6	-	2
	i	15	2	2	2	-	-	9	-	4	-	11	2	2
Fächergruppe zusammen	m	9	2	2	2	-	-	5	-	2	-	7	2	-
	w	11	-	-	-	-	-	9	-	2	-	9	-	2
	i	20	2	2	2	-	-	14	-	4	-	16	2	2
<b>Ingenieurwissenschaften</b>														
Maschinenbau/ Verfahrenstechnik	m	46	1	3	1	-	-	42	-	1	-	45	1	-
	w	11	-	1	-	-	-	10	-	-	-	11	-	-
	i	57	1	4	1	-	-	52	-	1	-	56	1	-
Elektrotechnik	m	16	1	-	-	-	-	16	1	-	-	16	-	-
	w	-	-	-	-	-	-	-	-	-	-	-	-	-
	i	16	1	-	-	-	-	16	1	-	-	16	-	-
Architektur	m	11	-	-	-	-	-	9	-	2	-	9	-	2
	w	2	-	-	-	-	-	2	-	-	-	2	-	-
	i	13	-	-	-	-	-	11	-	2	-	11	-	2
Bauingenieurwesen	m	5	-	-	-	-	-	5	-	-	-	5	-	-
	w	3	-	-	-	-	-	3	-	-	-	3	-	-
	i	8	-	-	-	-	-	8	-	-	-	8	-	-
Vermessungswesen	m	7	-	-	-	-	-	7	-	-	-	7	-	-
	w	4	-	-	-	-	-	4	-	-	-	4	-	-
	i	11	-	-	-	-	-	11	-	-	-	11	-	-
Fächergruppe zusammen	m	85	2	3	1	-	-	79	1	3	-	82	1	2
	w	20	-	1	-	-	-	19	-	-	-	20	-	-
	i	105	2	4	1	-	-	98	1	3	-	102	1	2
<b>Kunst, Kunstwissenschaft</b>														
Bildende Kunst	m	2	-	-	-	-	-	2	-	-	-	2	-	-
	w	-	-	-	-	-	-	-	-	-	-	-	-	-
	i	2	-	-	-	-	-	2	-	-	-	2	-	-
Fächergruppe zusammen	m	2	-	-	-	-	-	2	-	-	-	2	-	-
	w	-	-	-	-	-	-	-	-	-	-	-	-	-
	i	2	-	-	-	-	-	2	-	-	-	2	-	-
<b>Zentrale Einrichtungen</b>														
Zentrale Hochschulverwaltung	m	20	6	20	6	-	-	-	-	-	12	8	-	-
	w	72	9	68	9	-	-	4	-	-	7	65	-	-
	i	92	15	88	15	-	-	4	-	-	19	73	-	-
Zentralbibliothek	m	3	-	-	-	2	-	1	-	-	1	2	-	-
	w	12	-	1	-	11	-	-	-	-	3	9	-	-
	i	15	-	1	-	13	-	1	-	-	4	11	-	-
Hochschulrechenzentrum	m	7	1	1	1	-	-	6	-	-	-	7	-	-
	w	2	-	-	-	-	-	2	-	-	-	2	-	-
	i	9	1	1	1	-	-	8	-	-	-	9	-	-
Zentrale wissenschaft- liche Einrichtungen	m	10	5	8	5	-	-	2	-	-	-	10	-	-
	w	10	3	10	3	-	-	-	-	-	-	10	-	-
	i	20	8	18	8	-	-	2	-	-	-	20	-	-
Zentrale Betriebs- und Versorgungseinrichtungen	m	23	2	8	-	-	-	6	2	9	-	14	9	-
	w	10	-	9	-	-	-	1	-	-	1	9	-	-
	i	33	2	17	-	-	-	7	2	9	1	23	9	-
Fächergruppe zusammen	m	63	14	37	12	2	-	15	2	9	13	41	9	-
	w	106	12	88	12	11	-	7	-	-	11	95	-	-
	i	169	26	125	24	13	-	22	2	9	24	136	9	-
Hochschule zusammen	m	215	22	49	19	2	-	147	3	17	13	185	12	5
	w	171	14	90	13	11	-	65	1	5	11	155	1	4
	i	386	36	139	32	13	-	212	4	22	24	340	13	9

Noch: 5 Verwaltungs-, technisches und sonstiges Hochschulpersonal in Berlin 2004 nach Hochschularten, Hochschulen, Fächergruppen sowie Lehr- und Forschungsbereichen der fachlichen Zugehörigkeit, Tätigkeitsbereichen und Dienstverhältnissen

Fächergruppe Lehr- und Forschungsbereich	Ge- schl.	Insgesamt		Tätigkeitsbereich						Dienstverhältnis (nur für hauptberufl. Personal)				
		ins- gesamt	dar. höhe- rer Dienst	Verwaltung		Bibliothek		Techn. Dienst		son- stige Be- reiche	Beamte	Ange- stell- te	Ar- beiter	Prakti- kanten, Auszu- bildende, Sonstige
				zu- sam- men	dar. höhe- rer Dienst	zu- sam- men	dar. höhe- rer Dienst	zu- sam- men	dar. höhe- rer Dienst					
1	2	3	4	5	6	7	8	9	10	11	12	13		
Noch: F a c h h o c h s c h u l e n (ohne Verwaltungsfachhochschulen) Fachhochschule für Technik und Wirtschaft														
<b>Rechts-, Wirtschafts- und Sozialwissenschaften</b>														
Rechtswissenschaften	m	2	-	-	-	-	-	2	-	-	-	2	-	
	w	-	-	-	-	-	-	-	-	-	-	-	-	
	i	2	-	-	-	-	-	2	-	-	-	2	-	
Wirtschaftswissenschaften	m	5	-	-	-	-	-	5	-	-	-	5	-	
	w	4	-	1	-	-	-	3	-	-	-	4	-	
	i	9	-	1	-	-	-	8	-	-	-	9	-	
Wirtschaftsingenieurwesen	m	2	-	-	-	-	-	2	-	-	-	2	-	
	w	2	-	-	-	-	-	2	-	-	-	2	-	
	i	4	-	-	-	-	-	4	-	-	-	4	-	
Fächergruppe zusammen	m	9	-	-	-	-	-	9	-	-	-	9	-	
	w	6	-	1	-	-	-	5	-	-	-	6	-	
	i	15	-	1	-	-	-	14	-	-	-	15	-	
<b>Mathematik, Naturwissenschaften</b>														
Informatik	m	10	-	-	-	-	-	10	-	-	-	10	-	
	w	4	-	-	-	-	-	4	-	-	-	4	-	
	i	14	-	-	-	-	-	14	-	-	-	14	-	
Physik, Astronomie	m	2	-	-	-	-	-	2	-	-	-	2	-	
	w	2	-	-	-	-	-	2	-	-	-	2	-	
	i	4	-	-	-	-	-	4	-	-	-	4	-	
Chemie	m	-	-	-	-	-	-	-	-	-	-	-	-	
	w	2	-	-	-	-	-	2	-	-	-	2	-	
	i	2	-	-	-	-	-	2	-	-	-	2	-	
Fächergruppe zusammen	m	12	-	-	-	-	-	12	-	-	-	12	-	
	w	8	-	-	-	-	-	8	-	-	-	8	-	
	i	20	-	-	-	-	-	20	-	-	-	20	-	
<b>Ingenieurwissenschaften</b>														
Maschinenbau/ Verfahrenstechnik	m	11	-	-	-	-	-	11	-	-	-	11	-	
	w	8	-	-	-	-	-	8	-	-	-	8	-	
	i	19	-	-	-	-	-	19	-	-	-	19	-	
Elektrotechnik	m	19	1	-	-	-	-	19	1	-	-	19	-	
	w	4	-	-	-	-	-	4	-	-	-	4	-	
	i	23	1	-	-	-	-	23	1	-	-	23	-	
Verkehrstechnik, Nautik	m	3	-	-	-	-	-	3	-	-	-	3	-	
	w	-	-	-	-	-	-	-	-	-	-	-	-	
	i	3	-	-	-	-	-	3	-	-	-	3	-	
Bauingenieurwesen	m	8	-	-	-	-	-	8	-	-	-	8	-	
	w	2	-	-	-	-	-	2	-	-	-	2	-	
	i	10	-	-	-	-	-	10	-	-	-	10	-	
Fächergruppe zusammen	m	41	1	-	-	-	-	41	1	-	-	41	-	
	w	14	-	-	-	-	-	14	-	-	-	14	-	
	i	55	1	-	-	-	-	55	1	-	-	55	-	
<b>Kunst, Kunstwissenschaft</b>														
Kunst, Kunstwissen- schaft allgemein	m	4	-	-	-	-	-	4	-	-	-	4	-	
	w	1	-	-	-	-	-	1	-	-	-	1	-	
	i	5	-	-	-	-	-	5	-	-	-	5	-	
Gestaltung	m	3	-	-	-	-	-	3	-	-	-	3	-	
	w	5	-	1	-	-	-	4	-	-	-	5	-	
	i	8	-	1	-	-	-	7	-	-	-	8	-	
Fächergruppe zusammen	m	7	-	-	-	-	-	7	-	-	-	7	-	
	w	6	-	1	-	-	-	5	-	-	-	6	-	
	i	13	-	1	-	-	-	12	-	-	-	13	-	
<b>Zentrale Einrichtungen</b>														
Zentrale Hochschulverwaltung	m	20	11	18	11	-	-	1	-	1	4	15	-	
	w	77	11	76	11	-	-	1	-	7	70	-	-	
	i	97	22	94	22	-	-	2	-	1	11	85	1	
Zentralbibliothek	m	2	1	1	1	-	-	-	-	1	-	1	-	
	w	20	-	2	-	18	-	-	-	-	-	20	-	
	i	22	1	3	1	18	-	-	-	1	-	21	1	
Hochschulrechenzentrum	m	13	1	1	1	-	-	12	-	-	-	13	-	
	w	3	-	-	-	-	-	3	-	-	-	3	-	
	i	16	1	1	1	-	-	15	-	-	-	16	-	
Zentrale wissenschaft- liche Einrichtungen	m	7	1	5	1	-	-	1	-	1	-	6	1	
	w	12	3	12	3	-	-	-	-	-	-	12	-	
	i	19	4	17	4	-	-	1	-	1	-	18	1	
Zentrale Betriebs- und Versorgungseinrichtungen	m	24	-	12	-	-	-	2	-	10	-	14	10	
	w	13	1	11	1	-	-	-	-	2	-	11	2	
	i	37	1	23	1	-	-	2	-	12	-	25	12	



Noch: 5 Verwaltungs-, technisches und sonstiges Hochschulpersonal in Berlin 2004 nach Hochschularten, Hochschulen, Fächergruppen sowie Lehr- und Forschungsbereichen der fachlichen Zugehörigkeit, Tätigkeitsbereichen und Dienstverhältnissen

Fächergruppe Lehr- und Forschungsbereich	Geschl.	Insgesamt		Tätigkeitsbereich						Dienstverhältnis (nur für hauptberufl. Personal)				
		insgesamt	dar. höherer Dienst	Verwaltung		Bibliothek		Techn. Dienst		sonstige Bereiche	Beamte	Angestellte	Arbeiter	Praktikanten, Auszubildende, Sonstige
				zusammen	dar. höherer Dienst	zusammen	dar. höherer Dienst	zusammen	dar. höherer Dienst					
		1	2	3	4	5	6	7	8	9	10	11	12	13
<b>F a c h h o c h s c h u l e n (ohne Verwaltungsfachhochschulen)</b>														
Noch: Fachhochschule für Technik und Wirtschaft														
Übrige Ausbildungseinrichtungen	m	2	1	1	1	-	-	-	-	1	-	1	1	-
	w	2	-	1	-	-	-	-	-	1	-	1	1	-
	i	4	1	2	1	-	-	-	-	2	-	2	2	-
Fächergruppe zusammen	m	68	15	38	15	-	-	16	-	14	4	50	13	1
	w	127	15	102	15	18	-	4	-	3	7	117	3	-
	i	195	30	140	30	18	-	20	-	17	11	167	16	1
Hochschule zusammen	m	137	16	38	15	-	-	85	1	14	4	119	13	1
	w	161	15	104	15	18	-	36	-	3	7	151	3	-
	i	298	31	142	30	18	-	121	1	17	11	270	16	1
<b>Fachhochschule für Wirtschaft - Fachbereich Wirtschaftswissenschaften</b>														
Zentrale Einrichtungen														
Zentrale Hochschulverwaltung	m	15	5	14	5	-	-	-	-	1	3	11	-	1
	w	53	12	53	12	-	-	-	-	-	1	52	-	-
	i	68	17	67	17	-	-	-	-	1	4	63	-	1
Zentralbibliothek	m	1	-	-	-	1	-	-	-	-	1	-	-	-
	w	4	-	-	-	4	-	-	-	-	1	3	-	-
	i	5	-	-	-	5	-	-	-	-	2	3	-	-
Hochschulrechenzentrum	m	3	1	-	-	-	-	3	1	-	-	3	-	-
	w	3	-	-	-	-	-	3	-	-	-	3	-	-
	i	6	1	-	-	-	-	6	1	-	-	6	-	-
Zentrale Betriebs- und Versorgungseinrichtungen	m	4	-	-	-	-	-	-	-	4	-	-	4	-
	w	-	-	-	-	-	-	-	-	-	-	-	-	-
	i	4	-	-	-	-	-	-	-	4	-	-	4	-
Fächergruppe zusammen	m	23	6	14	5	1	-	3	1	5	4	14	4	1
	w	60	12	53	12	4	-	3	-	2	2	58	-	-
	i	83	18	67	17	5	-	6	1	5	6	72	4	1
Hochschule zusammen	m	23	6	14	5	1	-	3	1	5	4	14	4	1
	w	60	12	53	12	4	-	3	-	2	2	58	-	-
	i	83	18	67	17	5	-	6	1	5	6	72	4	1
<b>Fachhochschule für Wirtschaft - Fachbereich Berufsakademie</b>														
Zentrale Einrichtungen														
Zentrale Hochschulverwaltung	m	6	1	1	1	-	-	3	-	2	-	6	-	-
	w	17	-	16	-	-	-	1	-	-	1	16	-	-
	i	23	1	17	1	-	-	4	-	2	1	22	-	-
Zentralbibliothek	m	-	-	-	-	-	-	-	-	-	-	-	-	-
	w	3	-	-	-	3	-	-	-	-	-	3	-	-
	i	3	-	-	-	3	-	-	-	-	-	3	-	-
Hochschulrechenzentrum	m	2	-	-	-	-	-	2	-	-	-	2	-	-
	w	1	1	-	-	-	-	1	1	-	-	1	-	-
	i	3	1	-	-	-	-	3	1	-	-	3	-	-
Fächergruppe zusammen	m	8	1	1	1	-	-	5	-	2	-	8	-	-
	w	21	1	16	-	3	-	2	1	-	1	20	-	-
	i	29	2	17	1	3	-	7	1	2	1	28	-	-
Hochschule zusammen	m	8	1	1	1	-	-	5	-	2	-	8	-	-
	w	21	1	16	-	3	-	2	1	-	1	20	-	-
	i	29	2	17	1	3	-	7	1	2	1	28	-	-
<b>Alice-Salomon-Fachhochschule für Sozialarbeit und Sozialpädagogik</b>														
Zentrale Einrichtungen														
Hochschule insgesamt	m	5	-	2	-	-	-	-	-	3	1	3	1	-
	w	7	-	7	-	-	-	-	-	-	3	4	-	-
	i	12	-	9	-	-	-	-	-	3	4	7	1	-
Zentrale Hochschulverwaltung	m	5	1	5	1	-	-	-	-	-	1	4	-	-
	w	20	1	20	1	-	-	-	-	-	2	18	-	-
	i	25	2	25	2	-	-	-	-	-	3	22	-	-
Zentralbibliothek	m	-	-	-	-	-	-	-	-	-	-	-	-	-
	w	4	-	1	-	3	-	-	-	-	1	3	-	-
	i	4	-	1	-	3	-	-	-	-	1	3	-	-
Hochschulrechenzentrum	m	2	-	-	-	-	-	2	-	-	-	2	-	-
	w	3	-	-	-	-	-	3	-	-	-	3	-	-
	i	5	-	-	-	-	-	5	-	-	-	5	-	-
Zentrale wissenschaftliche Einrichtungen	m	2	-	2	-	-	-	-	-	-	-	2	-	-
	w	-	-	-	-	-	-	-	-	-	-	-	-	-
	i	2	-	2	-	-	-	-	-	-	-	2	-	-
Fächergruppe zusammen	m	14	1	9	1	-	-	2	-	3	2	11	1	-
	w	34	1	28	1	3	-	3	-	-	6	28	-	-
	i	48	2	37	2	3	-	5	-	3	8	39	1	-
Hochschule zusammen	m	14	1	9	1	-	-	2	-	3	2	11	1	-
	w	34	1	28	1	3	-	3	-	-	6	28	-	-
	i	48	2	37	2	3	-	5	-	3	8	39	1	-

Noch: 5 Verwaltungs-, technisches und sonstiges Hochschulpersonal in Berlin 2004 nach Hochschularten, Hochschulen, Fächergruppen sowie Lehr- und Forschungsbereichen der fachlichen Zugehörigkeit, Tätigkeitsbereichen und Dienstverhältnissen

Fächergruppe Lehr- und Forschungsbereich	Geschl.	Insgesamt		Tätigkeitsbereich						Dienstverhältnis (nur für hauptberufl. Personal)				
		insgesamt	dar. höherer Dienst	Verwaltung		Bibliothek		Techn. Dienst		sonstige Bereiche	Beamte	Angestellte	Arbeiter	Praktikanten, Auszubildende, Sonstige
				zusammen	dar. höherer Dienst	zusammen	dar. höherer Dienst	zusammen	dar. höherer Dienst					
		1	2	3	4	5	6	7	8	9	10	11	12	13
<b>Noch: Fachhochschulen (ohne Verwaltungsfachhochschulen)</b>														
<b>Evangelische Fachhochschule für Sozialarbeit und Sozialpädagogik</b>														
<b>Zentrale Einrichtungen</b>														
Zentrale Hochschulverwaltung	m	3	1	3	1	-	-	-	-	-	-	3	-	-
	w	27	5	27	5	-	-	-	-	-	-	27	-	-
	i	30	6	30	6	-	-	-	-	-	-	30	-	-
Zentralbibliothek	m	-	-	-	-	-	-	-	-	-	-	-	-	-
	w	3	-	-	-	3	-	-	-	-	-	3	-	-
	i	3	-	-	-	3	-	-	-	-	-	3	-	-
Zentrale Betriebs- und Versorgungseinrichtungen	m	2	-	-	-	-	-	-	-	2	-	1	1	-
	w	2	-	-	-	-	-	-	-	2	-	-	2	-
	i	4	-	-	-	-	-	-	-	4	-	1	3	-
Fächergruppe zusammen	m	5	1	3	1	-	-	-	-	2	-	4	1	-
	w	32	5	27	5	3	-	-	-	2	-	30	2	-
	i	37	6	30	6	3	-	-	-	4	-	34	3	-
Hochschule zusammen	m	5	1	3	1	-	-	-	-	2	-	4	1	-
	w	32	5	27	5	3	-	-	-	2	-	30	2	-
	i	37	6	30	6	3	-	-	-	4	-	34	3	-
<b>Katholische Fachhochschule für Sozialwesen</b>														
<b>Zentrale Einrichtungen</b>														
Zentrale Hochschulverwaltung	m	10	1	10	1	-	-	-	-	-	-	10	-	-
	w	13	-	13	-	-	-	-	-	-	-	13	-	-
	i	23	1	23	1	-	-	-	-	-	-	23	-	-
Zentralbibliothek	m	1	-	-	-	1	-	-	-	-	-	1	-	-
	w	1	-	-	-	1	-	-	-	-	-	1	-	-
	i	2	-	-	-	2	-	-	-	-	-	2	-	-
Fächergruppe zusammen	m	11	1	10	1	1	-	-	-	-	-	11	-	-
	w	14	-	13	-	1	-	-	-	-	-	14	-	-
	i	25	1	23	1	2	-	-	-	-	-	25	-	-
Hochschule zusammen	m	11	1	10	1	1	-	-	-	-	-	11	-	-
	w	14	-	13	-	1	-	-	-	-	-	14	-	-
	i	25	1	23	1	2	-	-	-	-	-	25	-	-
Hochschulart insgesamt	m	413	48	124	43	4	-	242	5	43	23	352	31	7
	w	493	48	331	46	43	-	109	2	10	27	456	6	4
	i	906	96	455	89	47	-	351	7	53	50	808	37	11
<b>Verwaltungsfachhochschulen</b>														
<b>Fachhochschule für Verwaltung und Rechtspflege</b>														
<b>Zentrale Einrichtungen</b>														
Zentrale Hochschulverwaltung	m	14	3	13	3	-	-	-	-	1	6	7	1	-
	w	43	9	43	9	-	-	-	-	-	9	34	-	-
	i	57	12	56	12	-	-	-	-	1	15	41	1	-
Zentralbibliothek	m	5	-	-	-	4	-	1	-	-	3	2	-	-
	w	3	-	-	-	3	-	-	-	-	-	3	-	-
	i	8	-	-	-	7	-	1	-	-	3	5	-	-
Fächergruppe zusammen	m	19	3	13	3	4	-	1	-	1	9	9	1	-
	w	46	9	43	9	3	-	-	-	-	9	37	-	-
	i	65	12	56	12	7	-	1	-	1	18	46	1	-
Hochschule zusammen	m	19	3	13	3	4	-	1	-	1	9	9	1	-
	w	46	9	43	9	3	-	-	-	-	9	37	-	-
	i	65	12	56	12	7	-	1	-	1	18	46	1	-
<b>Fachhochschule des Bundes für öffentliche Verwaltung - Fachbereich Sozialversicherung</b>														
<b>Zentrale Einrichtungen</b>														
Zentrale Hochschulverwaltung	m	1	-	1	-	-	-	-	-	-	-	1	-	-
	w	4	1	4	1	-	-	-	-	-	4	-	-	-
	i	5	1	5	1	-	-	-	-	-	4	1	-	-
Fächergruppe zusammen	m	1	-	1	-	-	-	-	-	-	-	1	-	-
	w	4	1	4	1	-	-	-	-	-	4	-	-	-
	i	5	1	5	1	-	-	-	-	-	4	1	-	-
Hochschule zusammen	m	1	-	1	-	-	-	-	-	-	-	1	-	-
	w	4	1	4	1	-	-	-	-	-	4	-	-	-
	i	5	1	5	1	-	-	-	-	-	4	1	-	-
Hochschulart insgesamt	m	20	3	14	3	4	-	1	-	1	9	10	1	-
	w	50	10	47	10	3	-	-	-	-	13	37	-	-
	i	70	13	61	13	7	-	1	-	1	22	47	1	-

Noch: 5 Verwaltungs-, technisches und sonstiges Hochschulpersonal in Berlin 2004 nach Hochschularten, Hochschulen, Fächergruppen sowie Lehr- und Forschungsbereichen der fachlichen Zugehörigkeit, Tätigkeitsbereichen und Dienstverhältnissen

Fächergruppe Lehr- und Forschungsbereich	Geschl.	Insgesamt		Tätigkeitsbereich						Dienstverhältnis (nur für hauptberufl. Personal)				
		insgesamt	dar. höherer Dienst	Verwaltung		Bibliothek		Techn. Dienst		sonstige Bereiche	Beamte	Angestellte	Arbeiter	Praktikanten, Auszubildende, Sonstige
				zusammen	dar. höherer Dienst	zusammen	dar. höherer Dienst	zusammen	dar. höherer Dienst					
1	2	3	4	5	6	7	8	9	10	11	12	13		
Hochschulen insgesamt														
Sprach- und Kulturwissenschaften	m	68	18	36	15	3	-	27	2	2	2	65	1	-
	w	370	20	343	19	11	-	12	-	4	3	365	2	-
	i	438	38	379	34	14	-	39	2	6	5	430	3	-
Sport	m	6	1	3	1	-	-	1	-	2	1	3	2	-
	w	11	2	10	1	-	-	-	-	1	-	11	-	-
	i	17	3	13	2	-	-	1	-	3	1	14	2	-
Rechts-, Wirtschafts- und Sozialwissenschaften	m	32	4	9	4	-	-	16	-	7	1	24	7	-
	w	194	8	177	5	3	1	9	1	5	1	193	-	-
	i	226	12	186	9	3	1	25	1	12	2	217	7	-
Mathematik, Naturwissenschaften	m	509	42	66	28	2	-	292	14	149	9	359	136	5
	w	820	14	317	9	1	-	404	4	98	3	723	91	3
	i	1 329	56	383	37	3	-	696	18	247	12	1 082	227	8
Humanmedizin/Gesundheitswissenschaften	m	938	15	21	5	-	-	79	3	838	2	900	36	-
	w	6 374	11	81	1	6	-	590	-	5 697	5	6 243	122	4
	i	7 312	26	102	6	6	-	669	3	6 535	7	7 143	158	4
Veterinärmedizin	m	64	-	2	-	-	-	16	-	46	-	18	45	1
	w	181	2	32	1	2	1	93	-	54	-	132	49	-
	i	245	2	34	1	2	1	109	-	100	-	150	94	1
Agrar-, Forst- und Ernährungswissenschaften	m	91	6	4	3	-	-	55	3	32	-	59	32	-
	w	207	1	58	1	-	-	119	-	30	-	177	28	2
	i	298	7	62	4	-	-	174	3	62	-	236	60	2
Ingenieurwissenschaften	m	419	27	18	13	-	-	292	14	109	2	311	104	2
	w	344	3	185	3	-	-	153	-	6	-	338	5	1
	i	763	30	203	16	-	-	445	14	115	2	649	109	3
Kunst, Kunstwissenschaft	m	40	5	8	5	-	-	22	-	10	1	30	9	-
	w	50	6	37	6	1	-	9	-	3	-	48	2	-
	i	90	11	45	11	1	-	31	-	13	1	78	11	-
Zentrale Einrichtungen (ohne klinikspezifische Einrichtungen)	m	1 725	360	677	299	133	21	310	25	605	180	1 017	349	179
	w	2 847	320	1 794	285	512	19	153	1	388	352	2 211	93	191
	i	4 572	680	2 471	584	645	40	463	26	993	532	3 228	442	370
Zentrale Einrichtungen der Hochschulkliniken (nur Humanmedizin)	m	1 010	90	186	59	13	3	105	24	706	28	425	455	102
	w	2 211	50	586	41	28	1	83	3	1 514	50	1 478	357	326
	i	3 221	140	772	100	41	4	188	27	2 220	78	1 903	812	428
Insgesamt	m	4 902	568	1 030	432	151	24	1 215	85	2 506	226	3 211	1 176	289
	w	13 609	437	3 620	372	564	22	1 625	9	7 800	414	11 919	749	527
	i	18 511	1 005	4 650	804	715	46	2 840	94	10 306	640	15 130	1 925	816

## 6 Hauptberufliches wissenschaftliches und künstlerisches Hochschulpersonal in Berlin 2004 nach Hochschularten, Dienstbezeichnungen, Altersgruppen und Durchschnittsalter

Dienstbezeichnung	Ins- gesamt	Davon in der Altersgruppe von ... bis unter ... Jahren											Durchschnitts- alter	
		unter 25	25-30	30-35	35-40	40-45	45-50	50-55	55-60	60-65	65 und älter	ohne Alters- angabe	arith- me- tisches Mittel	Median
		1	2	3	4	5	6	7	8	9	10	11	12	13
<b>Universitäten</b>														
<b>Professoren</b>														
C4 und entsprechende Besoldungsgruppe.....	783	-	-	-	31	63	113	126	143	230	76	1	55	57
C3 und entsprechende Besoldungsgruppe.....	488	-	-	2	27	68	66	83	95	137	10	-	53	54
C2 und entsprechende Besoldungsgruppe - auf Dauer.....	94	-	-	-	-	-	-	-	2	82	10	-	63	63
C2 und entsprechende Besoldungsgruppe - auf Zeit.....	25	-	-	2	9	6	-	1	4	1	1	1	44	41
Juniorprofessoren.....	73	-	1	22	41	8	1	-	-	-	-	-	36	36
Zusammen	1 463	-	1	26	108	145	180	210	244	450	97	2	54	56
<b>Dozenten und Assistenten</b>														
Hochschuldozenten.....	13	-	-	-	1	1	-	2	6	3	-	-	55	58
Oberassistenten.....	154	-	-	-	26	71	36	11	2	6	2	-	45	43
Oberingenieure.....	26	-	-	3	7	11	3	2	-	-	-	-	41	41
Wissenschaftliche und künstlerische Assistenten.....	617	-	5	117	262	177	40	13	-	2	1	-	39	38
Zusammen	810	-	5	120	296	260	79	28	8	11	3	-	40	39
<b>Wissenschaftliche und künstlerische Mitarbeiter</b>														
Akademische Räte, Oberräte und Direktoren - auf Dauer....	226	-	-	2	20	30	30	43	46	54	1	-	52	54
Akademische Räte, Oberräte und Direktoren - auf Zeit.....	21	-	-	1	8	7	2	-	-	2	1	-	43	40
Wiss.und künstl.Mitarbeiter im Angestelltenverhältnis - auf Dauer.....	1 222	6	49	74	93	168	163	191	227	246	4	1	50	51
Wiss.und künstl.Mitarbeiter im Angestelltenverhältnis - auf Zeit.....	5 956	36	1 656	2 171	1 275	514	132	85	44	31	11	1	34	32
Ärzte im Praktikum.....	6	-	5	1	-	-	-	-	-	-	-	-	29	29
Zusammen	7 431	42	1 710	2 249	1 396	719	327	319	317	333	17	2	37	34
<b>Lehrkräfte für besondere Aufgaben</b>														
Studienräte, Studiendirektoren im Hochschuldienst.....	47	-	-	-	2	4	10	8	10	4	-	9	51	52
Lektoren - auf Dauer.....	20	-	-	2	2	3	4	3	3	2	1	-	48	47
Sonstige Lehrkräfte für besondere Aufgaben - auf Dauer.....	206	-	-	3	7	20	31	43	45	52	-	5	53	54
Sonstige Lehrkräfte für besondere Aufgaben - auf Zeit.....	9	-	-	1	2	2	1	-	1	-	1	1	45	43
Zusammen	282	-	-	6	13	29	46	54	59	58	2	15	52	53
Hochschulart insgesamt	9 986	42	1 716	2 401	1 813	1 153	632	611	628	852	119	19	40	37
<b>Kunsthochschulen</b>														
<b>Professoren</b>														
C4 und entsprechende Besoldungsgruppe.....	128	-	-	2	7	19	17	15	19	42	7	-	54	57
C3 und entsprechende Besoldungsgruppe.....	92	-	-	1	3	7	13	14	24	28	2	-	54	56
C2 und entsprechende Besoldungsgruppe - auf Dauer.....	63	-	-	-	1	3	7	10	15	24	3	-	57	58
C2 und entsprechende Besoldungsgruppe - auf Zeit.....	12	-	-	-	2	1	4	2	1	1	1	-	49	46
Zusammen	295	-	-	3	13	30	41	41	59	95	13	-	54	56
<b>Dozenten und Assistenten</b>														
Hochschuldozenten.....	16	-	1	4	1	5	1	2	1	1	-	-	42	41
Wissenschaftliche und künstlerische Assistenten.....	4	-	-	-	2	2	-	-	-	-	-	-	40	40
Zusammen	20	-	1	4	3	7	1	2	1	1	-	-	42	41

Noch: 6 Hauptberufliches wissenschaftliches und künstlerisches Hochschulpersonal in Berlin 2004 nach Hochschularten, Dienstbezeichnungen, Altersgruppen und Durchschnittsalter

Dienstbezeichnung	Ins- gesamt	Davon in der Altersgruppe von ... bis unter ... Jahren											Durchschnitts- alter	
		unter 25	25-30	30-35	35-40	40-45	45-50	50-55	55-60	60-65	65 und älter	ohne Alters- angabe	arith- me- tisches Mittel	Median
		1	2	3	4	5	6	7	8	9	10	11	12	13
<b>Noch: Kunsthochschulen</b>														
<b>Wissenschaftliche und künstlerische Mitarbeiter</b>														
Akademische Räte, Oberräte und Direktoren - auf Dauer.....	2	-	-	-	-	-	-	-	1	1	-	-	60	59
Wiss.und künstl.Mitarbeiter im Angestelltenverhältnis - auf Dauer.....	124	-	1	5	9	13	17	31	22	23	3	-	51	52
Wiss.und künstl.Mitarbeiter im Angestelltenverhältnis - auf Zeit.....	77	-	5	24	32	9	4	2	-	1	-	-	37	36
<b>Zusammen</b>	<b>203</b>	<b>-</b>	<b>6</b>	<b>29</b>	<b>41</b>	<b>22</b>	<b>21</b>	<b>33</b>	<b>23</b>	<b>25</b>	<b>3</b>	<b>-</b>	<b>46</b>	<b>45</b>
<b>Lehrkräfte für besondere Aufgaben</b>														
Studienräte, Studiendirektoren im Hochschuldienst.....	2	-	-	-	-	-	1	1	-	-	-	-	49	48
Sonstige Lehrkräfte für besondere Aufgaben - auf Dauer.....	30	-	-	-	1	4	3	8	7	7	-	-	53	54
Sonstige Lehrkräfte für besondere Aufgaben - auf Zeit.....	4	-	-	-	-	1	-	1	-	2	-	-	54	52
<b>Zusammen</b>	<b>36</b>	<b>-</b>	<b>-</b>	<b>-</b>	<b>1</b>	<b>5</b>	<b>4</b>	<b>10</b>	<b>7</b>	<b>9</b>	<b>-</b>	<b>-</b>	<b>53</b>	<b>54</b>
<b>Hochschulart insgesamt</b>	<b>554</b>	<b>-</b>	<b>7</b>	<b>36</b>	<b>58</b>	<b>64</b>	<b>67</b>	<b>86</b>	<b>90</b>	<b>130</b>	<b>16</b>	<b>-</b>	<b>51</b>	<b>52</b>
<b>Fachhochschulen (ohne Verwaltungsfachhochschulen)</b>														
<b>Professoren</b>														
C3 und entsprechende Besoldungsgruppe.....	343	-	-	-	6	18	57	65	80	113	4	-	55	56
C2 und entsprechende Besoldungsgruppe - auf Dauer.....	334	-	-	2	34	68	62	68	51	45	4	-	50	50
C2 und entsprechende Besoldungsgruppe - auf Zeit.....	10	-	-	1	1	3	3	1	1	-	-	-	44	43
<b>Zusammen</b>	<b>687</b>	<b>-</b>	<b>-</b>	<b>3</b>	<b>41</b>	<b>89</b>	<b>122</b>	<b>134</b>	<b>132</b>	<b>158</b>	<b>8</b>	<b>-</b>	<b>52</b>	<b>53</b>
<b>Wissenschaftliche und künstlerische Mitarbeiter</b>														
Wiss.und künstl.Mitarbeiter im Angestelltenverhältnis - auf Dauer.....	6	-	-	-	-	1	2	-	-	3	-	-	53	48
Wiss.und künstl.Mitarbeiter im Angestelltenverhältnis - auf Zeit.....	21	-	-	2	5	4	3	1	2	4	-	-	47	44
<b>Zusammen</b>	<b>27</b>	<b>-</b>	<b>-</b>	<b>2</b>	<b>5</b>	<b>5</b>	<b>5</b>	<b>1</b>	<b>2</b>	<b>7</b>	<b>-</b>	<b>-</b>	<b>48</b>	<b>46</b>
<b>Lehrkräfte für besondere Aufgaben</b>														
Studienräte, Studiendirektoren im Hochschuldienst.....	1	-	-	-	-	-	-	-	-	1	-	-	61	61
Fachlehrer, Technische Lehrer.....	1	-	-	-	-	-	-	-	-	1	-	-	60	60
Sonstige Lehrkräfte für besondere Aufgaben - auf Dauer.....	59	-	-	-	4	3	18	9	10	14	1	-	53	52
Sonstige Lehrkräfte für besondere Aufgaben - auf Zeit.....	6	-	-	-	-	-	-	-	4	2	-	-	59	59
<b>Zusammen</b>	<b>67</b>	<b>-</b>	<b>-</b>	<b>-</b>	<b>4</b>	<b>3</b>	<b>18</b>	<b>9</b>	<b>14</b>	<b>18</b>	<b>1</b>	<b>-</b>	<b>54</b>	<b>54</b>
<b>Hochschulart insgesamt</b>	<b>781</b>	<b>-</b>	<b>-</b>	<b>5</b>	<b>50</b>	<b>97</b>	<b>145</b>	<b>144</b>	<b>148</b>	<b>183</b>	<b>9</b>	<b>-</b>	<b>52</b>	<b>53</b>
<b>Verwaltungsfachhochschulen</b>														
<b>Professoren</b>														
C3 und entsprechende Besoldungsgruppe.....	40	-	-	-	-	4	8	12	8	7	1	-	53	52
C2 und entsprechende Besoldungsgruppe - auf Dauer.....	29	-	-	-	3	4	10	8	3	1	-	-	48	48
<b>Zusammen</b>	<b>69</b>	<b>-</b>	<b>-</b>	<b>-</b>	<b>3</b>	<b>8</b>	<b>18</b>	<b>20</b>	<b>11</b>	<b>8</b>	<b>1</b>	<b>-</b>	<b>51</b>	<b>50</b>

### Noch: 6 Hauptberufliches wissenschaftliches und künstlerisches Hochschulpersonal in Berlin 2004 nach Hochschularten, Dienstbezeichnungen, Altersgruppen und Durchschnittsalter

Dienstbezeichnung	Ins- gesamt	Davon in der Altersgruppe von ... bis unter ... Jahren											Durchschnitts- alter	
		unter 25	25-30	30-35	35-40	40-45	45-50	50-55	55-60	60-65	65 und älter	ohne Alters- angabe	arith- me- tisches Mittel	Median
		1	2	3	4	5	6	7	8	9	10	11	12	13
<b>Noch: Verwaltungsfachhochschulen</b>														
<b>Lehrkräfte für besondere Aufgaben</b>														
Studienräte, Studiendirektoren im Hochschuldienst.....	14	-	-	2	1	1	3	2	3	2	-	-	48	46
Sonstige Lehrkräfte für besondere Aufgaben - auf Dauer.....	37	-	-	-	2	3	10	5	6	11	-	-	53	52
Zusammen	51	-	-	2	3	4	13	7	9	13	-	-	52	51
Hochschulart insgesamt	120	-	-	2	6	12	31	27	20	21	1	-	51	50
<b>Insgesamt</b>														
<b>Professoren</b>														
C4 und entsprechende Besoldungsgruppe.....	911	-	-	2	38	82	130	141	162	272	83	1	55	57
C3 und entsprechende Besoldungsgruppe.....	963	-	-	3	36	97	144	174	207	285	17	-	54	55
C2 und entsprechende Besoldungsgruppe - auf Dauer.....	520	-	-	2	38	75	79	86	71	152	17	-	53	53
C2 und entsprechende Besoldungsgruppe - auf Zeit.....	47	-	-	3	12	10	7	4	6	2	2	1	45	44
Juniorprofessoren.....	73	-	1	22	41	8	1	-	-	-	-	-	36	36
Zusammen	2 514	-	1	32	165	272	361	405	446	711	119	2	53	55
<b>Dozenten und Assistenten</b>														
Hochschuldozenten.....	29	-	1	4	2	6	1	4	7	4	-	-	48	50
Oberassistenten.....	154	-	-	-	26	71	36	11	2	6	2	-	45	43
Oberingenieure.....	26	-	-	3	7	11	3	2	-	-	-	-	41	41
Wissenschaftliche und künstlerische Assistenten.....	621	-	5	117	264	179	40	13	-	2	1	-	39	38
Zusammen	830	-	6	124	299	267	80	30	9	12	3	-	40	39
<b>Wissenschaftliche und künstlerische Mitarbeiter</b>														
Akademische Räte, Oberräte und Direktoren - auf Dauer....	228	-	-	2	20	30	30	43	47	55	1	-	52	54
Akademische Räte, Oberräte und Direktoren - auf Zeit.....	21	-	-	1	8	7	2	-	-	2	1	-	43	40
Wiss.und künstl.Mitarbeiter im Angestelltenverhältnis - auf Dauer.....	1 352	6	50	79	102	182	182	222	249	272	7	1	50	51
Wiss.und künstl.Mitarbeiter im Angestelltenverhältnis - auf Zeit.....	6 054	36	1 661	2 197	1 312	527	139	88	46	36	11	1	34	32
Ärzte im Praktikum.....	6	-	5	1	-	-	-	-	-	-	-	-	29	29
Zusammen	7 661	42	1 716	2 280	1 442	746	353	353	342	365	20	2	37	34
<b>Lehrkräfte für besondere Aufgaben</b>														
Studienräte, Studiendirektoren im Hochschuldienst.....	64	-	-	2	3	5	14	11	13	7	-	9	50	52
Fachlehrer, Technische Lehrer.....	1	-	-	-	-	-	-	-	-	1	-	-	60	60
Lektoren - auf Dauer.....	20	-	-	2	2	3	4	3	3	2	1	-	48	47
Sonstige Lehrkräfte für besondere Aufgaben - auf Dauer.....	332	-	-	3	14	30	62	65	68	84	1	5	53	54
Sonstige Lehrkräfte für besondere Aufgaben - auf Zeit.....	19	-	-	1	2	3	1	1	5	4	1	1	52	57
Zusammen	436	-	-	8	21	41	81	80	89	98	3	15	52	53
Insgesamt	11 441	42	1 723	2 444	1 927	1 326	875	868	886	1 186	145	19	41	38



### 8 Verwaltungs-, technisches und sonstiges Hochschulpersonal in Berlin 2004 nach Dienstbezeichnungen, Beschäftigungsverhältnissen und Arten der Finanzierung

Dienstbezeichnung	Ge-schl.	Ins-gesamt	Vollzeitbeschäftigte			Teilzeitbeschäftigte			Finanzierung aus			Nicht finanziert/ ohne Angabe	
			zu-sammen	auf Dauer	auf Zeit	zu-sammen	mit weniger als 1/2	mit 1/2 bis unter 2/3	mit mindestens 2/3	dem Stellenplan	sonstigen Haushaltsmitteln		Dritt-mitteln
		1	2	3	4	5	6	7	8	9	10	11	12
<b>Verwaltungspersonal</b>													
im höheren Dienst	m	432	381	313	68	51	7	36	8	383	14	35	-
	w	372	261	207	54	111	6	73	32	310	25	35	2
	i	804	642	520	122	162	13	109	40	693	39	70	2
im gehobenen-, mittleren- oder einfachen Dienst	m	598	514	479	35	84	12	51	21	548	27	21	2
	w	3 248	2 243	2 122	121	1 005	88	622	295	3 050	51	112	35
	i	3 846	2 757	2 601	156	1 089	100	673	316	3 598	78	133	37
Zusammen	m	1 030	895	792	103	135	19	87	29	931	41	56	2
	w	3 620	2 504	2 329	175	1 116	94	695	327	3 360	76	147	37
	i	4 650	3 399	3 121	278	1 251	113	782	356	4 291	117	203	39
<b>Bibliothekspersonal</b>													
im höheren Dienst	m	24	22	22	-	2	-	2	-	24	-	-	-
	w	22	18	18	-	4	-	1	3	22	-	-	-
	i	46	40	40	-	6	-	3	3	46	-	-	-
im gehobenen-, mittleren- oder einfachen Dienst	m	127	105	96	9	22	5	11	6	123	4	-	-
	w	542	348	331	17	194	17	97	80	537	4	-	1
	i	669	453	427	26	216	22	108	86	660	8	-	1
Zusammen	m	151	127	118	9	24	5	13	6	147	4	-	-
	w	564	366	349	17	198	17	98	83	559	4	-	1
	i	715	493	467	26	222	22	111	89	706	8	-	1
<b>Technisches Personal</b>													
im höheren Dienst	m	85	76	76	-	9	-	8	1	83	-	2	-
	w	9	7	7	-	2	1	-	1	9	-	-	-
	i	94	83	83	-	11	1	8	2	92	-	2	-
im gehobenen-, mittleren- oder einfachen Dienst	m	1 130	1 013	947	66	117	5	92	20	1 049	12	59	10
	w	1 616	1 033	948	85	583	36	369	178	1 497	8	93	18
	i	2 746	2 046	1 895	151	700	41	461	198	2 546	20	152	28
Zusammen	m	1 215	1 089	1 023	66	126	5	100	21	1 132	12	61	10
	w	1 625	1 040	955	85	585	37	369	179	1 506	8	93	18
	i	2 840	2 129	1 978	151	711	42	469	200	2 638	20	154	28
<b>Sonstiges Personal</b>													
im höheren Dienst	m	27	22	19	3	5	-	4	1	23	1	3	-
	w	34	26	23	3	8	-	3	5	28	3	3	-
	i	61	48	42	6	13	-	7	6	51	4	6	-
im gehobenen-, mittleren- oder einfachen Dienst	m	382	335	282	53	47	16	12	19	311	5	64	2
	w	2 532	1 784	1 409	375	748	61	362	325	2 078	22	427	5
	i	2 914	2 119	1 691	428	795	77	374	344	2 389	27	491	7
Zusammen	m	409	357	301	56	52	16	16	20	334	6	67	2
	w	2 566	1 810	1 432	378	756	61	365	330	2 106	25	430	5
	i	2 975	2 167	1 733	434	808	77	381	350	2 440	31	497	7
<b>Pflegepersonal</b>													
Zusammen	m	632	458	420	38	174	5	37	132	628	2	2	-
	w	3 958	2 186	2 042	144	1 772	42	676	1 054	3 894	3	57	4
	i	4 590	2 644	2 462	182	1 946	47	713	1 186	4 522	5	59	4
<b>Arbeiter</b>													
Zusammen	m	1 176	1 122	1 098	24	54	8	36	10	1 165	4	7	-
	w	749	645	633	12	104	12	52	40	737	9	2	1
	i	1 925	1 767	1 731	36	158	20	88	50	1 902	13	9	1
<b>Auszubildende</b>													
Zusammen	m	287	287	-	287	-	-	-	-	200	87	-	-
	w	514	514	-	514	-	-	-	-	369	145	-	-
	i	801	801	-	801	-	-	-	-	569	232	-	-
<b>Praktikanten</b>													
Zusammen	m	2	2	-	2	-	-	-	-	-	2	-	-
	w	13	13	-	13	-	-	-	-	3	9	1	-
	i	15	15	-	15	-	-	-	-	3	11	1	-
Insgesamt	m	4 902	4 337	3 752	585	565	58	289	218	4 537	158	193	14
	w	13 609	9 078	7 740	1 338	4 531	263	2 255	2 013	12 534	279	730	66
	i	18 511	13 415	11 492	1 923	5 096	321	2 544	2 231	17 071	437	923	80



### 9 Personalstellen an Hochschulen in Berlin 2004 nach Fächergruppen der organisatorischen Zuordnung und Personalgruppen

Fächergruppe	Ins-gesamt	Für wissenschaftliches und künstlerisches Personal						Für Verwaltungs-, technisches und sonstiges Personal							
		zu-sam-men	und zwar					zu-sam-men	darunter						
			C4, W3	C3, W2	C2, W1	Be-amte	Ange-stell-te		im hö-heren Dienst	im geho-benen Dienst	Be-amte	Angestellte		Prakti-kanten, Auszu-bildende, Son-stige	
												zu-sam-men	Kran-ken-pflege-kräfte		
1	2	3	4	5	6	7	8	9	10	11	12	13	14		
<b>U n i v e r s i t ä t e n</b>															
<b>Freie Universität</b>															
Sprach- und Kultur-wissenschaften	i	691	453	86	67	37	290	163	238	12	46	16	217	-	-
	n	70	52	2	3	8	24	28	18	-	6	1	17	-	-
Sport	i	13	3	-	-	-	3	-	10	4	-	1	7	-	-
	n	-	-	-	-	-	-	-	-	-	-	-	-	-	-
Rechts-, Wirtschafts- und Sozialwissenschaften	i	500	265	44	34	13	137	128	235	12	56	22	208	-	-
	n	63	30	4	4	1	13	17	33	-	1	-	33	-	-
Mathematik, Natur-wissenschaften	i	1 165	529	75	57	26	292	237	636	14	261	22	461	-	-
	n	160	75	1	1	3	17	58	85	-	24	4	43	-	-
Veterinärmedizin	i	392	128	20	18	7	70	58	264	4	80	2	160	-	-
	n	34	10	1	1	1	3	7	24	-	3	-	13	-	-
Kunst, Kunstwissenschaft	i	59	42	9	6	3	28	14	17	-	-	-	17	-	-
	n	5	2	-	-	1	2	-	3	-	-	-	3	-	-
Zentrale Einrichtungen	i	916	198	11	2	29	94	104	718	135	262	158	509	-	-
	n	73	19	3	-	-	6	13	54	9	15	12	40	-	-
Zusammen	i	3 736	1 618	245	184	115	914	704	2 118	181	705	221	1 579	-	-
	n	405	188	11	9	14	65	123	217	9	49	17	149	-	-
<b>Technische Universität</b>															
Sprach- und Kultur-wissenschaften	i	184	133	31	22	4	110	23	51	7	3	-	50	-	-
	n	15	12	1	1	1	8	5	3	1	-	-	3	-	-
Rechts-, Wirtschafts- und Sozialwissenschaften	i	164	130	26	16	8	66	64	34	1	3	-	34	-	-
	n	20	15	1	6	-	7	8	5	-	1	-	5	-	-
Mathematik, Natur-wissenschaften	i	642	401	71	45	23	211	190	241	5	86	1	218	-	-
	n	82	50	5	8	4	22	28	33	1	12	-	33	-	-
Agrar-, Forst- und Ernährungswissenschaften	i	167	94	12	19	5	46	48	73	1	15	-	62	-	-
	n	23	18	-	3	-	5	13	5	-	1	-	5	-	-
Ingenieurwissenschaften	i	1 170	640	97	56	31	241	398	530	11	180	-	421	-	-
	n	139	72	7	8	4	23	49	67	-	23	-	53	-	-
Kunst, Kunstwissenschaft	i	10	10	3	2	1	10	-	-	-	-	-	-	-	-
	n	1	1	-	1	-	1	-	-	-	-	-	-	-	-
Zentrale Einrichtungen	i	1 274	118	-	3	29	45	73	1 156	171	260	194	681	1	186
	n	186	33	-	2	19	22	12	152	17	43	37	70	-	33
Zusammen	i	3 610	1 525	240	163	101	729	796	2 085	196	547	195	1 466	1	186
	n	466	201	14	29	27	87	113	265	19	80	37	168	-	33
<b>Humboldt-Universität</b>															
Sprach- und Kultur-wissenschaften	i	819	662	105	84	11	326	336	157	5	22	-	156	-	-
	n	137	122	10	23	2	59	64	15	-	2	-	15	-	-
Sport	i	29	23	3	3	-	10	13	6	-	1	-	6	-	-
	n	5	4	-	-	-	1	3	1	-	-	-	1	-	-
Rechts-, Wirtschafts- und Sozialwissenschaften	i	281	212	53	14	5	109	103	69	6	5	-	69	-	-
	n	64	56	9	5	1	27	29	8	1	-	-	8	-	-
Mathematik, Natur-wissenschaften	i	830	474	62	53	15	240	234	356	4	122	2	300	-	-
	n	134	89	7	9	2	40	49	45	-	12	-	33	-	-
Agrar-, Forst- und Ernährungswissenschaften	i	273	127	21	11	6	59	68	146	1	69	-	114	-	-
	n	42	21	3	3	-	13	8	21	-	9	-	17	-	-
Zentrale Einrichtungen	i	1 125	75	5	3	41	65	10	1 050	160	266	97	726	-	111
	n	122	25	3	2	7	25	1	97	12	20	10	56	-	23
Zusammen	i	3 357	1 573	249	168	78	808	765	1 784	176	485	99	1 371	-	111
	n	504	317	32	43	12	164	153	187	13	42	10	130	-	23
<b>Charité-Universitätsmedizin</b>															
Humanmedizin/Gesundheits-wissenschaften	i	11 080	3 938	138	188	143	725	3 212	7 142	60	1 486	5	6 981	3 789	1
	n	386	170	13	22	38	107	63	216	1	44	-	212	77	-
Zentrale Einrichtungen (ohne klinikspez.Einricht.)	i	206	67	1	-	3	8	59	140	12	51	1	94	8	-
	n	3	1	-	-	1	1	-	2	-	1	-	2	-	-
Zentrale Einrichtungen der HS-kliniken (nur Humanmed.)	i	3 600	88	16	3	5	37	51	3 513	184	650	118	2 066	604	468
	n	88	18	10	-	3	14	4	70	16	14	12	50	8	3
Zusammen	i	14 887	4 092	155	191	151	770	3 321	10 795	256	2 186	124	9 141	4 401	469
	n	478	189	23	22	42	122	66	289	17	59	12	265	85	3

### Noch: 9 Personalstellen an Hochschulen in Berlin 2004 nach Fächergruppen der organisatorischen Zuordnung und Personalgruppen

Fächergruppe	Ins- gesamt	Für wissenschaftliches und künstlerisches Personal						Für Verwaltungs-, technisches und sonstiges Personal							
		zu- sam- men	und zwar					zu- sam- men	darunter						
			C4, W3	C3, W2	C2, W1	Be- amte	Ange- stellte		im hö- heren Dienst	im geho- benen Dienst	Be- amte	Angestellte		Prakti- kanten, Auszu- bil- dende, Son- stige	
												zu- sam- men	Kran- ken- pflge- kräfte		
1	2	3	4	5	6	7	8	9	10	11	12	13	14		
<b>Noch: U n i v e r s i t ä t e n</b>															
<b>Europäische Wirtschaftshochschule</b>															
Rechts-, Wirtschafts- und Sozialwissenschaften	i n	34 -	18 -	8 -	1 -	- -	9 -	9 -	16 -	- -	7 -	- -	16 -	- -	- -
Zusammen	i n	34 -	18 -	8 -	1 -	- -	9 -	9 -	16 -	- -	7 -	- -	16 -	- -	- -
Hochschulart insgesamt	i n	25 624 1 852	8 826 894	896 80	706 102	445 95	3 230 439	5 595 455	16 798 958	808 59	3 931 229	639 76	13 573 712	4 402 85	766 59
<b>K u n s t h o c h s c h u l e n</b>															
<b>Universität der Künste</b>															
Sprach- und Kulturwissenschaften	i n	22 5	21 5	3 1	5 -	5 2	13 3	8 2	1 -	- -	1 -	- -	1 -	- -	- -
Rechts-, Wirtschafts- und Sozialwissenschaften	i n	2 -	2 -	- -	1 -	- -	1 -	1 -	- -	- -	- -	- -	- -	- -	- -
Ingenieurwissenschaften	i n	21 1	21 1	8 -	3 -	- -	11 1	11 -	- -	- -	- -	- -	- -	- -	- -
Kunst, Kunstwissenschaft	i n	333 62	312 60	89 9	64 8	38 4	228 56	84 5	21 2	1 -	3 -	1 -	12 -	- -	- -
Zentrale Einrichtungen	i n	327 65	105 35	- -	6 2	3 -	32 20	73 15	222 30	20 1	47 3	50 3	140 21	- -	- -
Zusammen	i n	705 132	461 101	100 10	79 10	45 6	284 78	177 23	244 31	20 1	51 3	51 3	153 21	- -	- -
<b>Kunsthochschule Berlin-Weißensee</b>															
Sprach- und Kulturwissenschaften	i n	2 -	2 -	1 -	1 -	- -	2 -	- -	- -	- -	- -	- -	- -	- -	- -
Rechts-, Wirtschafts- und Sozialwissenschaften	i n	1 -	1 -	- -	1 -	- -	1 -	- -	- -	- -	- -	- -	- -	- -	- -
Ingenieurwissenschaften	i n	7 -	7 -	4 -	- -	1 -	5 -	2 -	- -	- -	- -	- -	- -	- -	- -
Kunst, Kunstwissenschaft	i n	39 3	39 3	12 -	9 -	8 1	29 1	10 2	- -	- -	- -	- -	- -	- -	- -
Zentrale Einrichtungen	i n	42 2	- -	- -	- -	- -	- -	- -	42 2	4 -	15 1	2 -	31 1	- -	- -
Zusammen	i n	90 4	48 3	17 -	11 -	9 1	37 8	11 7	42 2	4 1	15 -	2 -	31 1	- -	- -
<b>Hochschule für Musik "Hanns Eisler"</b>															
Kunst, Kunstwissenschaft	i n	102 15	102 15	28 3	20 3	11 2	59 8	43 7	- -	- -	- -	- -	- -	- -	- -
Zentrale Einrichtungen	i n	35 1	- -	- -	- -	- -	- -	- -	35 1	4 1	10 -	6 1	28 -	- -	- -
Zusammen	i n	137 16	102 15	28 3	20 3	11 2	59 8	43 7	35 1	4 1	10 -	6 1	28 -	- -	- -
<b>Hochschule für Schauspielkunst "Ernst Busch"</b>															
Kunst, Kunstwissenschaft	i n	76 9	42 5	12 2	8 -	5 1	25 2	17 3	34 4	2 1	13 1	5 1	26 1	- -	- -
Zusammen	i n	76 9	42 5	12 2	8 -	5 1	25 2	17 3	34 4	2 1	13 1	5 1	26 1	- -	- -
Hochschulart insgesamt	i n	1 008 161	653 123	157 15	118 13	70 10	405 89	248 34	355 38	30 3	89 6	64 5	239 24	- -	- -
<b>F a c h h o c h s c h u l e n (ohne Verwaltungsfachhochschulen)</b>															
<b>Technische Fachhochschule</b>															
Sprach- und Kulturwissenschaften	i n	8 2	8 2	- -	4 2	4 -	8 2	- -	- -	- -	- -	- -	- -	- -	- -
Rechts-, Wirtschafts- und Sozialwissenschaften	i n	44 7	39 5	- -	29 4	10 1	39 5	- -	5 2	1 -	4 2	1 -	4 2	- -	- -
Mathematik, Naturwissenschaften	i n	169 9	104 7	- -	61 6	43 1	104 7	- -	65 2	5 -	50 2	- -	64 2	- -	- -
Agrar-, Forst- und Ernährungswissenschaften	i n	26 1	14 -	- -	8 -	6 -	14 -	- -	12 1	1 -	4 -	- -	9 -	- -	- -

Noch: 9 Personalstellen an Hochschulen in Berlin 2004 nach Fächergruppen der organisatorischen Zuordnung und Personalgruppen

Fächergruppe	Ins- gesamt	Für wissenschaftliches und künstlerisches Personal						Für Verwaltungs-, technisches und sonstiges Personal							
		zu- sam- men	und zwar					zu- sam- men	darunter						
			C4, W3	C3, W2	C2, W1	Be- amte	Ange- stellte		im hö- heren Dienst	im geho- benen Dienst	Be- amte	Angestellte		Prakti- kanten, Auszu- bil- dende, Son- stige	
												zu- sam- men	Kran- ken- pflge- kräfte		
1	2	3	4	5	6	7	8	9	10	11	12	13	14		
<b>Fachhochschulen (ohne Verwaltungsfachhochschulen)</b>															
Noch: Technische Fachhochschule															
Ingenieurwissenschaften	i	243	147	-	99	48	147	-	96	-	63	-	95	-	-
	n	17	8	-	7	1	8	-	9	-	5	-	9	-	-
Kunst, Kunstwissenschaft	i	14	8	-	3	5	8	-	6	3	-	-	6	-	-
	n	-	-	-	-	-	-	-	-	-	-	-	-	-	-
Zentrale Einrichtungen	i	171	16	-	14	2	16	-	155	21	43	27	119	-	-
	n	20	16	-	14	2	16	-	4	1	1	1	2	-	-
Zusammen	i	675	336	-	218	118	336	-	339	31	164	28	297	-	-
	n	56	38	-	33	5	38	-	18	1	10	1	15	-	-
Fachhochschule für Technik und Wirtschaft															
Sprach- und Kulturwissenschaften	i	28	23	-	-	-	-	23	5	1	-	-	5	-	-
	n	-	-	-	-	-	-	-	-	-	-	-	-	-	-
Rechts-, Wirtschafts- und Sozialwissenschaften	i	155	130	-	75	50	125	5	25	2	13	-	25	-	-
	n	19	19	-	17	2	19	-	-	-	-	-	-	-	-
Ingenieurwissenschaften	i	182	112	-	66	35	101	11	70	2	50	-	70	-	-
	n	19	19	-	16	3	19	-	-	-	-	-	-	-	-
Kunst, Kunstwissenschaft	i	54	31	-	18	12	30	1	23	1	16	-	23	-	-
	n	4	4	-	4	-	4	-	-	-	-	-	-	-	-
Zentrale Einrichtungen	i	141	-	-	-	-	-	-	141	22	40	13	115	-	-
	n	-	-	-	-	-	-	-	-	-	-	-	-	-	-
Zusammen	i	560	296	-	159	97	256	40	264	28	119	13	238	-	-
	n	42	42	-	37	5	42	-	-	-	-	-	-	-	-
Fachhochschule für Wirtschaft - Fachbereich Wirtschaftswissenschaften															
Rechts-, Wirtschafts- und Sozialwissenschaften	i	82	82	-	41	40	82	-	-	-	-	-	-	-	-
	n	22	22	-	9	12	22	-	-	-	-	-	-	-	-
Zentrale Einrichtungen	i	69	-	-	-	-	-	-	69	13	27	7	59	-	-
	n	4	-	-	-	-	-	-	4	3	-	1	3	-	-
Zusammen	i	151	82	-	41	40	82	-	69	13	27	7	59	-	-
	n	25	22	-	9	12	22	-	4	3	-	1	3	-	-
Fachhochschule für Wirtschaft - Fachbereich Berufsakademie															
Rechts-, Wirtschafts- und Sozialwissenschaften	i	34	34	-	-	-	3	31	-	-	-	-	-	-	-
	n	3	3	-	-	-	1	2	-	-	-	-	-	-	-
Ingenieurwissenschaften	i	8	8	-	-	-	-	8	-	-	-	-	-	-	-
	n	-	-	-	-	-	-	-	-	-	-	-	-	-	-
Zentrale Einrichtungen	i	28	-	-	-	-	-	-	28	2	10	2	26	-	-
	n	-	-	-	-	-	-	-	-	-	-	-	-	-	-
Zusammen	i	70	42	-	-	-	3	39	28	2	10	2	26	-	-
	n	3	3	-	-	-	1	2	-	-	-	-	-	-	-
Alice-Salomon-Fachhochschule für Sozialarbeit und Sozialpädagogik															
Sprach- und Kulturwissenschaften	i	4	4	-	2	2	4	-	-	-	-	-	-	-	-
	n	1	1	-	-	1	1	-	-	-	-	-	-	-	-
Rechts-, Wirtschafts- und Sozialwissenschaften	i	37	36	-	17	19	36	-	1	-	1	-	1	-	-
	n	13	13	-	8	6	13	-	-	-	-	-	-	-	-
Mathematik, Naturwissenschaften	i	1	1	-	1	-	1	-	-	-	-	-	-	-	-
	n	-	-	-	-	-	-	-	-	-	-	-	-	-	-
Humanmedizin/Gesundheitswissenschaften	i	7	7	-	4	3	7	-	-	-	-	-	-	-	-
	n	3	3	-	1	2	3	-	-	-	-	-	-	-	-
Zentrale Einrichtungen	i	47	-	-	-	-	-	-	47	8	15	13	33	-	-
	n	8	-	-	-	-	-	-	8	2	4	3	5	-	-
Zusammen	i	95	48	-	24	24	48	-	48	8	16	13	34	-	-
	n	25	17	-	9	9	17	-	8	2	4	3	5	-	-
Evangelische Fachhochschule für Sozialarbeit und Sozialpädagogik															
Rechts-, Wirtschafts- und Sozialwissenschaften	i	21	21	-	8	12	20	1	-	-	-	-	-	-	-
	n	1	1	-	1	-	1	-	-	-	-	-	-	-	-
Humanmedizin/Gesundheitswissenschaften	i	2	2	-	2	1	2	-	-	-	-	-	-	-	-
	n	-	-	-	-	-	-	-	-	-	-	-	-	-	-

i = insgesamt  
n = darunter nicht besetzt

### Noch: 9 Personalstellen an Hochschulen in Berlin 2004 nach Fächergruppen der organisatorischen Zuordnung und Personalgruppen

Fächergruppe	Ins- gesamt	Für wissenschaftliches und künstlerisches Personal						Für Verwaltungs-, technisches und sonstiges Personal							
		zu- sam- men	und zwar					zu- sam- men	darunter						
			C4, W3	C3, W2	C2, W1	Be- amte	Ange- stellte		im hö- heren Dienst	im geho- benen Dienst	Be- amte	Angestellte		Prakti- kanten, Auszu- bildende, Son- stige	
												zu- sam- men	Kran- ken- pflege- kräfte		
1	2	3	4	5	6	7	8	9	10	11	12	13	14		
<b>Fachhochschulen (ohne Verwaltungsfachhochschulen)</b>															
Noch: Evangelische Fachhochschule für Sozialarbeit und Sozialpädagogik															
Zentrale Einrichtungen	i	27	-	-	-	-	-	-	27	4	10	1	24	-	-
	n	2	-	-	-	-	-	-	2	1	-	-	2	-	-
Zusammen	i	49	23	-	10	12	22	1	27	4	10	1	24	-	-
	n	3	1	-	1	-	1	-	2	1	-	-	2	-	-
Katholische Fachhochschule für Sozialwesen															
Rechts-, Wirtschafts- und Sozialwissenschaften	i	27	27	-	5	18	24	4	-	-	-	-	-	-	-
	n	-	-	-	-	-	-	-	-	-	-	-	-	-	-
Zentrale Einrichtungen	i	22	-	-	-	-	-	-	22	1	10	-	22	-	-
	n	-	-	-	-	-	-	-	-	-	-	-	-	-	-
Zusammen	i	49	27	-	5	18	24	4	22	1	10	-	22	-	-
	n	-	-	-	-	-	-	-	-	-	-	-	-	-	-
Hochschulart	i	1 649	853	-	456	308	769	84	796	87	356	64	699	-	-
Insgesamt	n	155	123	-	89	31	121	2	32	7	14	4	26	-	-
Verwaltungsfachhochschulen															
Fachhochschule für Verwaltung und Rechtspflege															
Rechts-, Wirtschafts- und Sozialwissenschaften	i	54	54	-	28	18	53	1	-	-	-	-	-	-	-
	n	-	-	-	-	-	-	-	-	-	-	-	-	-	-
Zentrale Einrichtungen	i	56	-	-	-	-	-	-	56	7	25	18	37	-	-
	n	-	-	-	-	-	-	-	-	-	-	-	-	-	-
Zusammen	i	110	54	-	28	18	53	1	56	7	25	18	37	-	-
	n	-	-	-	-	-	-	-	-	-	-	-	-	-	-
Fachhochschule des Bundes für öffentliche Verwaltung - Fachbereich Sozialversicherung															
Rechts-, Wirtschafts- und Sozialwissenschaften	i	66	66	-	12	8	63	2	-	-	-	-	-	-	-
	n	-	-	-	-	-	-	-	-	-	-	-	-	-	-
Zentrale Einrichtungen	i	5	-	-	-	-	-	-	5	1	4	-	5	-	-
	n	-	-	-	-	-	-	-	-	-	-	-	-	-	-
Zusammen	i	71	66	-	12	8	63	2	5	1	4	-	5	-	-
	n	-	-	-	-	-	-	-	-	-	-	-	-	-	-
Hochschulart	i	181	120	-	40	26	116	3	61	8	29	18	42	-	-
Insgesamt	n	-	-	-	-	-	-	-	-	-	-	-	-	-	-
Hochschulen insgesamt															
Sprach- und Kulturwissenschaften	i	1 758	1 306	226	185	63	752	553	452	25	72	16	429	-	-
	n	230	194	14	29	14	96	98	36	1	8	1	35	-	-
Sport	i	42	26	3	3	-	13	13	16	4	1	1	13	-	-
	n	5	4	-	-	-	1	3	1	-	-	-	1	-	-
Rechts-, Wirtschafts- und Sozialwissenschaften	i	1 500	1 115	131	282	200	767	349	385	22	89	23	357	-	-
	n	211	163	14	54	23	108	55	48	1	4	-	48	-	-
Mathematik, Naturwissenschaften	i	2 807	1 509	208	217	107	848	661	1 298	28	519	25	1 042	-	-
	n	385	220	13	24	10	86	135	165	1	50	4	111	-	-
Humanmedizin/Gesundheitswissenschaften	i	11 089	3 947	138	194	147	734	3 212	7 142	60	1 486	5	6 981	3 789	1
	n	389	173	13	23	40	110	63	216	1	44	-	212	77	-
Veterinärmedizin	i	392	128	20	18	7	70	58	264	4	80	2	160	-	-
	n	34	10	1	1	1	3	7	24	-	3	-	13	-	-
Agrar-, Forst- und Ernährungswissenschaften	i	466	235	33	38	17	118	117	231	3	88	-	185	-	-
	n	66	39	3	6	-	19	21	27	-	9	-	22	-	-
Ingenieurwissenschaften	i	1 630	934	108	224	115	505	430	696	13	293	-	586	-	-
	n	176	100	7	31	8	50	50	76	-	28	-	62	-	-
Kunst, Kunstwissenschaft	i	686	585	153	130	83	417	168	101	7	32	6	84	-	-
	n	98	89	14	16	9	74	16	9	1	1	1	4	-	-
Zentrale Einrichtungen (ohne klinispez. Einricht.)	i	4 491	579	17	28	107	260	319	3 912	584	1 095	588	2 648	9	297
	n	485	129	6	20	29	89	40	355	47	88	68	203	-	56
Zentrale Einrichtungen der HS-kliniken (nur Humanmed.)	i	3 600	88	16	3	5	37	51	3 513	184	650	118	2 066	604	468
	n	88	18	10	-	3	14	4	70	16	14	12	50	8	3
Insgesamt	i	28 461	10 452	1 053	1 321	849	4 521	5 930	18 009	933	4 404	784	14 552	4 402	766
	n	2 167	1 139	94	204	136	648	491	1 028	68	248	86	761	85	59

## Datenangebot aus dem Sachgebiet

### Datenangebot

Die in diesem Bericht enthaltenen Tabellen geben die gängigsten Kombinationen der aufgelisteten Merkmale wieder. Für den Informationsbedarf, der damit nicht abgedeckt werden kann, werden **Sonderauswertungen** erstellt.

Die Merkmale und deren Gliederung sind auf Seite 6 dieses Berichtes dargestellt.

**Zeitreihen** sind ebenfalls verfügbar.

### Lieferung

Bestellte Tabellen oder Daten werden kurzfristig entweder als Ausdruck oder als Excel-Datei (Version 4 bis 97) erstellt. Die Lieferung der Ergebnisse erfolgt dann entweder über **E-Mail** oder **Fax** (bis maximal 10 Seiten) bzw. als **Ausdruck**, **Diskette** oder **CD-ROM** durch die Post. Selbstabholer können die Ergebnisse direkt beim Statistischen Landesamt abholen.

### Kosten

Die Leistungen sind nach den geltenden Kostenrichtlinien des Statistischen Landesamtes grundsätzlich kostenpflichtig. Ausgenommen davon sind unmittelbare Berliner Landesbehörden (z. B. Senatsverwaltungen und Bezirksamter), Mitglieder des Abgeordnetenhauses, Berliner Mitglieder des Bundestages und des Europäischen Parlaments, Journalisten sowie Dienststellen, Behörden und Ämter, mit denen ein Schriftenaustausch besteht. Die Kosten für Standardtabellen sind in dem entsprechenden Abschnitt angegeben. Kosten für andere Auswertungen werden nach Aufwand berechnet. Die Zahlung erfolgt auf Rechnung, die Zahlungsfrist beträgt vier Wochen.

### Information und Beratung

Nähere Auskünfte zu Information und Beratung finden Sie auf Seite 2:

### Weitere Veröffentlichungen zum Thema

#### Statistische Berichte

##### Hochschulen

- Studierende an Hochschulen in Berlin Wintersemester Teil I und II jährlich, 75 bzw. 66 Seiten je 6,00 EUR  
Bestell-Nr.: 160.1 bzw. 160.1a
- Studienanfänger an Hochschulen in Berlin Sommersemester jährlich, 32 Seiten 4,00 EUR  
Bestell-Nr.: 160.1b
- Studierende an Hochschulen (Vorläufige Ergebnisse) halbjährlich, 15 Seiten 4,00 EUR  
Bestell-Nr.: 160.2
- Prüfungen an Hochschulen in Berlin jährlich, 55 Seiten 8,00 EUR  
Bestell-Nr.: 160.3

\* Preisänderungen sind vorbehalten

## Allgemeines Informationsangebot

### Datenmaterial auf Papier, Diskette oder im Internet zu folgenden Themen:

- Gebiet (regionales Bezugssystem)
- Bevölkerung und Bevölkerungsbewegung (Geburten, Sterbefälle, Zu- und Fortzüge)
- Mikrozensus (Haushalte, Familien, Sozialstruktur)
- Gesundheitswesen
- Wahlen (Ergebnisse)
- Allgemeinbildendes und berufliches Schulwesen (Einrichtungen, Schüler)
- Kultur, Freizeit, Sport
- Hochschulen (Studierende, Prüfungen, Personal)
- Rechtspflege
- Öffentliche Sozialleistungen (Jugendhilfe, Sozialhilfe, Wohngeld)
- Polizeiliche Kriminalitätsstatistik, Verkehr
- Verarbeitendes Gewerbe
- Bautätigkeit und Wohnungen
- Handel, Gastgewerbe
- Verdienste, Handwerk
- Landwirtschaft, Umwelt, Energie- und Wasserversorgung
- Volkswirtschaftliche Gesamtrechnungen
- Öffentliche Finanzen, Personal im Öffentlichen Dienst
- Preise, laufende Wirtschaftsrechnungen
- Steuern
- Unternehmen und Arbeitsstätten, Unternehmensregister

### Veröffentlichungen

#### Statistisches Jahrbuch

Kompendium zu Berlin in Jahresdaten aus allen Bereichen der amtlichen Statistik

#### Monatschrift

Beiträge zu Methodik und Ergebnissen statistischer Erhebungen

#### Statistische Berichte

Tabellen und Kurzerläuterungen zu Ergebnissen der verschiedenen Sachgebiete der amtlichen Statistik

#### Faltblätter

Informationen kurz und knapp zum Tourismus, zur Umwelt, zu Bildung und Kultur, zum Mikrozensus

#### Verzeichnis

##### der Veröffentlichungen

Überblick über alle vom Statistischen Landesamt Berlin herausgegebenen Veröffentlichungen auf Papier, Diskette und CD.

# Bestellung

Statistisches Landesamt Berlin

Vertrieb

10306 Berlin

Firma bzw. Name, Vorname

Ansprechpartner/in

Straße, Hausnummer

Postleitzahl, Ort

Telefon einschl. Vorwahl

Telefax einschl. Vorwahl

E-Mail

Anzahl	Bestell-Nr.	Bezeichnung	Zeitraum	Einzelpreis

**Bestellmöglichkeiten:**

An obenstehende Adresse  
 Telefon: 030 - 9021 3434  
 Fax: 030 - 9021 3655  
 E-Mail: info@statistik-berlin.de

**Liefermöglichkeiten:**

Postversand und Rechnung (zzgl. Versandkostenpauschale)  
 Fax (max. 10 Seiten)  
 E-Mail (max. 2 MB)

Datum

Unterschrift

**Liefer- und Zahlungsbedingungen für Produkte und Leistungen des Statistischen Landesamtes Berlin**

Stand: 1. Januar 2002

**Allgemeines**

Allgemeine Geschäftsbedingungen des Bestellers sind ausgeschlossen. Die Lieferungen des Statistischen Landesamtes Berlin unterliegen nicht der Umsatz-(Mehrwert-)steuerpflicht. Aufträge für Sonderauswertungen werden nur angenommen, wenn sie ohne Zurückstellen gesetzlicher Aufgaben zu erledigen sind. Sonderauswertungen und Aufträge mit einem Wert von mehr als 25,00 EUR werden erst bearbeitet, wenn der Besteller den Auftrag schriftlich erteilt. Das Statistische Landesamt Berlin haftet nicht für Schäden, die aus der Verwendung der Produkte entstehen, außer für solche Schäden, die auf einer grob fahrlässigen Vertragsverletzung beruhen. Erfüllungsort ist Berlin. Gerichtsstand ist – je nach Zuständigkeit – das Amtsgericht Lichtenberg bzw. das Landgericht Berlin.

**Abonnements**

Regelmäßig erscheinende Veröffentlichungen können im Abonnement bezogen werden. Die Kündigung von Abonnements ist zum 30.6. oder 31.12. eines jeden Jahres mit einer Frist von sechs Wochen möglich und bedarf der Schriftform.

Es gelten die jeweils aktuellen Preise, auch wenn sie während der Vertragslaufzeit geändert werden.

**Lieferung / Versandkosten**

Die Lieferung erfolgt auf Rechnung und Gefahr des Bestellers. Richtig erfolgte Lieferungen werden nicht umgetauscht oder zurückgenommen. Beanstandungen wegen unrichtiger oder unvollständiger Sendung müssen innerhalb von 14 Tagen nach Empfang der Lieferung geltend gemacht werden.

Bei entgeltpflichtigen Produkten trägt der Besteller auch die Versandkosten (mindestens 1,50 EUR).

**Rechnungen / Mahnungen**

Der Rechnungsbetrag ist innerhalb von 4 Wochen ohne jeglichen Abzug auf eines der in der Rechnung angegebenen Konten – unter Angabe des Buchungs- und Kassenzeichens – zu überweisen. Rechnungen für Abonnements werden jeweils zum Quartalsende ausgestellt. Die Lieferung bleibt bis zur vollständigen Bezahlung Eigentum des Landes Berlin.

Für den Fall des Verzugs entsteht dem Statistischen Landesamt Berlin ein Anspruch auf Zahlung von Verzugszinsen von 5 v.H. über dem jeweils geltenden Basiszinssatz der Deutschen Bundesbank sowie Ersatz des sonst nachweisbaren Verzugschadens. Für jede Mahnung, die nach Eintritt des Verzugs ergeht, sind dem Statistischen Landesamt Berlin Bearbeitungs-, Porto- und Vordruckkosten pauschal in Höhe von 7,50 EUR zu ersetzen.

**Weitergabe der Daten**

Die Urheberrechte an den Produkten und Leistungen liegen beim Land Berlin, vertreten durch den Direktor des Statistischen Landesamtes Berlin. Eine Vervielfältigung und Veröffentlichung, auch auszugsweise, ist nur mit der Quellenangabe "Statistisches Landesamt Berlin" gestattet. Eine Weitergabe der übermittelten Daten auf maschinenlesbaren Datenträgern oder in elektronischen Netzen bedarf der vorherigen schriftlichen Genehmigung durch das Statistische Landesamt Berlin; die elektronische Form genügt nicht.