

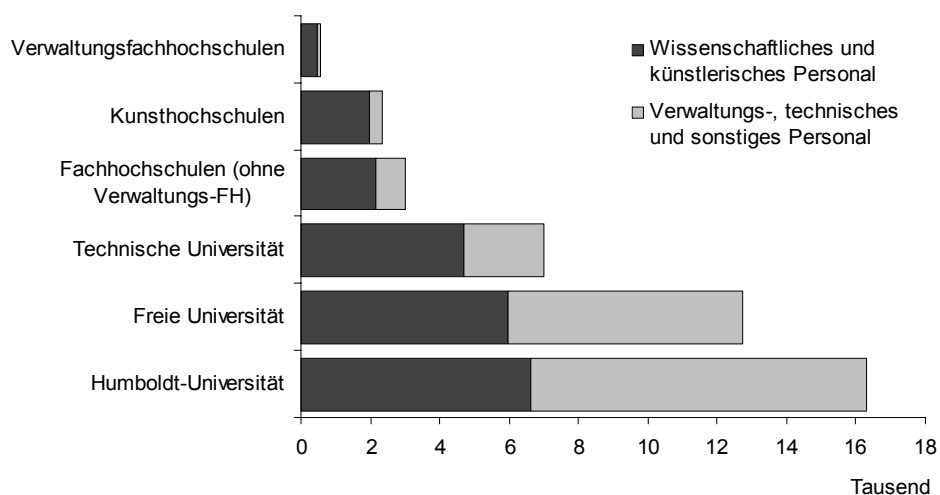
Statistischer Bericht

B III 4 - j 00

Personal an Hochschulen in Berlin am 1. Dezember 2000

Dienstbezeichnung
Lehr- und Forschungsbereich
Beschäftigungsverhältnis

Personal nach Hochschulen bzw. Hochschularten



Information und Beratung

Wir über uns

Der Auftrag des Statistischen Landesamtes Berlin ist im Berliner Landesstatistikgesetz vom 9. Dezember 1992 definiert. Das Amt hat entsprechend den Grundsätzen der Neutralität, Objektivität und wissenschaftlichen Unabhängigkeit Daten unter Verwendung neuester wissenschaftlicher Erkenntnisse, sachgerechter Methoden und Informationstechniken zu sammeln und für die Darstellung politischer, gesellschaftlicher, wirtschaftlicher und ökologischer Zusammenhänge aufzuschlüsseln.

So erreichen Sie uns

Das **Statistische Landesamt Berlin** befindet sich im „Bildungs- und Verwaltungszentrum Friedrichsfelde“ im Bezirk Lichtenberg (Nähe Tierpark Friedrichsfelde).
**Statistisches Landesamt Berlin
Alt-Friedrichsfelde 60
10315 Berlin**

Verkehrsverbindungen:

U-Bahn, Linie U 5 bis Bahnhof „Friedrichsfelde“ (Anschluss Bus 108 bis Haltestelle „Bildungs- und Verwaltungszentrum“),

S-Bahn, Linien S 5, S 7, S 75 bis Bahnhof „Friedrichsfelde-Ost“ (Anschluss Bus 392 bis Haltestelle „Bildungs- und Verwaltungszentrum“),

Straßenbahn, Linien 26, 27, 28 bis Haltestelle „Am Tierpark“,

Bus, Linien 108, 392 bis Haltestelle „Bildungs- und Verwaltungszentrum“ oder Linien 194, 291 bis Haltestelle „Am Tierpark / Alfred-Kowalke-Straße“.

Veröffentlichungen

Sie können alle Publikationen des Statistischen Landesamtes in unserer **Bibliothek** einsehen.

Öffnungszeiten:

montags bis mittwochs

von 9 bis 15 Uhr,

donnerstags

von 9 bis 17 Uhr

und freitags

von 9 bis 14 Uhr.

Telefon: (030) 9021 3540.

Hier stehen darüber hinaus auch die Veröffentlichungen der anderen Statistischen Ämter der Länder und des Bundes zur Verfügung, ebenso internationale Publikationen, insbesondere Standardwerke zur statistischen Methodenlehre und zu Wirtschafts- und Sozialwissenschaften. Ein aktuelles Verzeichnis unserer Veröffentlichungen ist bei der **Zentralen Information und Beratung** zu erhalten.

Im **Internet** ist das Statistische Landesamt Berlin darüber hinaus mit Eckdaten für Berlin und Online-Datenbanken vertreten:

www.statistik-berlin.de

Informationen

zu dieser Veröffentlichung

Fachbereich Hochschulen:

Telefon: (030) 9021 3408/3391

Telefax: (030) 9021 3272

E-Mail Internet:

hochschulen@statistik-berlin.de

Auskunftsstelle:

Zentrale Information und Beratung

(ZI), Haus 3, Erdgeschoss

Zimmer 3.005,

Telefon: (030) 9021 3434

Telefax: (030) 9021 3655

E-Mail: info@statistik-berlin.de

Zeichenerklärung

- nichts vorhanden
- () Aussagewert ist eingeschränkt
- . Zahlenwert unbekannt oder geheimgehalten
- x Tabellenfach gesperrt, weil Aussage nicht sinnvoll
- / Zahlenwert nicht sicher genug
- 0 weniger als die Hälfte von 1 in der letzten besetzten Stelle, jedoch mehr als nichts
- p vorläufige Zahl
- ... Angabe fällt später an
- r berichtigte Zahl
- s geschätzte Zahl

Inhaltsverzeichnis

	Seite
Information und Beratung	2
Erläuterungen	4
Allgemeine Hinweise	4
Erhebungsmerkmale	5
Definitionen	5
Datenangebot aus dem Sachgebiet	65
Datenangebot	65
Lieferung	65
Kosten	65
Information und Beratung	65
Weitere Veröffentlichungen zum Thema	65
Allgemeines Informationsangebot	66
Bestellung	67
Liefer- und Zahlungsbedingungen	67
Grafiken	
1 Personal nach Fächergruppen	7
2 Personal nach Personalgruppen und Tätigkeitsbereich	7
Übersicht und Zeitreihen	
Übersicht : Fächergruppen sowie Lehr- und Forschungsbereiche ...	6
Personal 1980 - 2000 nach Art des Beschäftigungsverhältnisses.....	8
Wissenschaftliches und künstlerisches Personal 1980 - 2000 nach Beschäftigungsverhältnis und Personalgruppe.....	9
Verwaltungs-, technisches und sonstiges Personal 1980 - 2000 nach Tätigkeitsbereich und Dienstverhältnis	10
Tabellen	
1 Wissenschaftliches und künstlerisches Personal nach Hochschulen, Beschäftigungsverhältnis und Personalgruppen.....	11
2 Verwaltungs-, technisches und sonstiges Personal nach Hochschulen, Tätigkeitsbereich und Dienstverhältnis.....	14
3 Personal nach Fächergruppen, Art des Beschäftigungsverhältnisses und Hochschulen	17
4 Wissenschaftliches und künstlerisches Personal nach Fächergruppen, ausgewählten Lehr- und Forschungsbereichen, Beschäftigungsverhältnis, Personalgruppen und Hochschulen	23
5 Verwaltungs-, technisches und sonstiges Personal nach Fächergruppen, ausgewählten Lehr- und Forschungsbereichen, Tätigkeitsbereich, Dienstverhältnis und Hochschulen	39
6 Hauptberufliches wissenschaftliches und künstlerisches Personal nach Dienstbezeichnung, Altersgruppe und Hochschulart.....	54
7 Hauptberufliches wissenschaftliches und künstlerisches Personal nach Dienstbezeichnung, Beschäftigungsverhältnis und Art der Finanzierung	58
8 Verwaltungs-, technisches und sonstiges Personal nach Dienstbezeichnung, Beschäftigungsverhältnis und Art der Finanzierung	60
9 Personalstellen nach Fächergruppen, Personalgruppen und Hochschulen	61

Impressum

Berliner Statistik
Statistischer Bericht
B III 4 - j 00

Herausgeber

Statistisches Landesamt Berlin
Alt-Friedrichsfelde 60
10315 Berlin

Erscheinungsfolge

jährlich

Preis

12,00 EUR

Bestell Nr.

160.4

© Statistisches Landesamt Berlin

Für nichtgewerbliche Zwecke sind Vervielfältigung und unentgeltliche Verbreitung, auch auszugsweise, nur mit Quellenangabe gestattet. Die Verbreitung, auch auszugsweise, über elektronische Systeme/Datenträger bedarf der vorherigen Zustimmung. Alle übrigen Rechte bleiben vorbehalten.

Erläuterungen

Allgemeine Hinweise

Aufgabe und Ziel der Statistik

Die Personalstatistik wird für Zwecke der Planung im Hochschulbereich als Teil der bundeseinheitlichen Hochschulstatistik durchgeführt. Befragt werden die Hochschulverwaltungen.

Das Erhebungs- und Aufbereitungsprogramm ist so gestaltet, dass die erhobenen Daten für Entscheidungen in Bund, Ländern und in den Hochschulen herangezogen werden können. Insbesondere ist in diesem Zusammenhang die Aufstellung der Hochschulentwicklungs- und Hochschulgesamtpläne zu nennen. Darüber hinaus sind die Ergebnisse der Personalstatistik für die verschiedensten öffentlichen und privaten Einrichtungen von Bedeutung, unter anderem für die Hochschulrektorenkonferenz, die Ständige Konferenz der Kultusminister, den Wissenschaftsrat und die Hochschul-Informationssystem GmbH. Gleichzeitig werden sie als Grundlage für Analysen, Prognosen und andere wissenschaftliche Darstellungen sowie für soziodemographische und bildungspolitische Untersuchungen verwendet.

Rechtsgrundlage

Rechtsgrundlage der Erhebung ist das Gesetz über die Statistik für das Hochschulwesen (Hochschulstatistikgesetz - HStatG) vom 2. November 1990 (BGBl. I S. 2414), zuletzt geändert durch Artikel 7 des Gesetzes vom 19. Dezember 1997 (BGBl. I S. 3158) in Verbindung mit dem Gesetz über die Statistik für Bundeszwecke (Bundesstatistikgesetz - BStatG) vom 22. Januar 1987 (BGBl. I S. 462, 565), zuletzt geändert durch Artikel 4 des Gesetzes vom 2. August 2000 (BGBl. I S. 1253).

Periodizität

Diese Statistik wird jährlich erhoben.

Berichtskreis

Zur Meldung verpflichtet sind:

Universitäten:

Freie Universität, Technische Universität, Humboldt-Universität, Europäische Wirtschaftshochschule

Kunsthochschulen:

Hochschule der Künste, Kunsthochschule Berlin-Weißensee, Hochschule für Musik „Hanns Eisler“, Hochschule für Schauspielkunst „Ernst Busch“

Fachhochschulen (ohne Verwaltungsfachhochschulen):

Technische Fachhochschule, Fachhochschule für Technik und Wirtschaft, Fachhochschule für Wirtschaft, Alice-Salomon-Fachhochschule für Sozialarbeit und Sozialpädagogik, Evangelische Fachhochschule für Sozialarbeit und Sozialpädagogik, Katholische Fachhochschule für Sozialwesen

Verwaltungsfachhochschulen:

Fachhochschule für Verwaltung und Rechtspflege, Fachhochschule des Bundes für öffentliche Verwaltung – Fachbereich Sozialversicherung –

Systematiken

Für Zwecke der Personal- und Raumbestandstatistik wird in Berlin eine bundeseinheitliche Fächersystematik benutzt, nach der verwandte Fachgebiete zu Lehr- und Forschungsbereichen zusammengefaßt werden (siehe Übersicht). In allen Tabellen des vorliegenden Berichtes beruht die Gliederung nach Lehr- und Forschungsbereichen und nach Fächergruppen immer auf der organisatorischen Zugehörigkeit des Personals bzw. der Stellen.

Da die Struktur des frei finanzierten Personals der Steinbeis-Hochschule mit der der staatlichen Hochschulen praktisch nicht vergleichbar ist, wird auf den Nachweis des Personals der Steinbeis-Hochschule verzichtet.

Hinweise auf andere Veröffentlichungen

Der Inhalt dieses Berichtes ist auf Wunsch auch auf Diskette erhältlich. Darüber hinaus werden jährlich bzw. halbjährlich im Rahmen der Hochschulstatistik die Statistischen Berichte zu Studenten und Prüfungen an Hochschulen in Berlin veröffentlicht.

Ergebnisse der Personalstatistik für das gesamte Bundesgebiet enthält die vom Statistischen Bundesamt herausgegebene Reihe 4.4 „Personal an Hochschulen“ der Fachserie „Bildung und Kultur“.

Erhebungsmerkmale

Definitionen

Hochschulen

Alle nach Landesrecht anerkannten Hochschulen unabhängig von der Trägerschaft.

Personal

Die Angaben umfassen das gesamte an Hochschulen haupt- und nebenberuflich tätige Personal, auch soweit kein Anstellungsverhältnis zum Land oder zur Hochschule besteht.

Personalstellen

Die Angaben umfassen alle Personalstellen der Hochschule gemäß Stellen- bzw. Haushaltsplan einschließlich der Stellen aus Überlast- und Hochschulsonderprogrammen.

Hochschulen

- Universitäten
- Kunsthochschulen
- Fachhochschulen
- Verwaltungsfachhochschulen

Personal

- Wissenschaftliches und künstlerisches Personal
- Verwaltungs-, technisches und sonstiges Personal
- hauptberuflich
- nebenberuflich

Personalgruppen

Personalstellen

Fächergruppen

- Lehr- und Forschungsbereiche

Sonstige

- Geschlecht
- Altersgruppen
- Dienstbezeichnung
- Beschäftigungsverhältnis
- Art der Finanzierung

Übersicht Fächergruppen sowie Lehr- und Forschungsbereiche

Fächergruppe

Lehr- und Forschungsbereich

Sprach- und Kulturwissenschaften

Sprach- und Kulturwissenschaften allgemein
 Evangelische Theologie
 Katholische Theologie
 Philosophie
 Geschichte
 Bibliothekswissenschaft, Dokumentation,
 Publizistik
 Allgemeine und vergleichende Literatur- und
 Sprachwissenschaft
 Altphilologie (klassische Philologie)
 Germanistik (Deutsch, germanische Sprachen
 ohne Anglistik)
 Anglistik, Amerikanistik
 Romanistik
 Slawistik, Baltistik, Finno-Ugristik
 Sonstige/Außereuropäische Sprach- und
 Kulturwissenschaften
 Kulturwissenschaften i.e.S.
 Psychologie
 Erziehungswissenschaften
 Sonderpädagogik

Sport

Sport

Rechts-, Wirtschafts- und Sozialwissenschaften

Rechts-, Wirtschafts- und Sozialwissenschaften
 allgemein
 Regionalwissenschaften
 Politikwissenschaften
 Sozialwissenschaften
 Sozialwesen
 Rechtswissenschaften
 Verwaltungswissenschaft
 Wirtschaftswissenschaften
 Wirtschaftsingenieurwesen

Mathematik, Naturwissenschaften

Mathematik, Naturwissenschaften allgemein
 Mathematik
 Informatik
 Physik, Astronomie
 Chemie
 Pharmazie
 Biologie
 Geowissenschaften (ohne Geographie)
 Geographie

Humanmedizin

Humanmedizin allgemein
 Vorklinische Humanmedizin
 (einschl. Zahnmedizin)
 Klinisch-Theoretische Humanmedizin
 (einschl. Zahnmedizin)
 Klinisch-Praktische Humanmedizin
 (ohne Zahnmedizin)
 Zahnmedizin (klinisch-praktisch)

Fächergruppe

Lehr- und Forschungsbereich

Veterinärmedizin

Veterinärmedizin allgemein
 Vorklinische Veterinärmedizin
 Klinisch-Theoretische Veterinärmedizin
 Klinisch-Praktische Veterinärmedizin

Agrar-, Forst- und Ernährungswissenschaften

Agrar-, Forst- und Ernährungswissenschaften
 allgemein
 Landespflege, Umweltgestaltung
 Agrarwissenschaften, Lebensmittel- und
 Getränketechnologie
 Forstwissenschaft, Holzwirtschaft
 Ernährungs- und Haushaltswissenschaften

Ingenieurwissenschaften

Ingenieurwissenschaften allgemein
 Bergbau, Hüttenwesen
 Maschinenbau/Verfahrenstechnik
 Elektrotechnik
 Verkehrstechnik, Nautik
 Architektur
 Raumplanung
 Bauingenieurwesen
 Vermessungswesen

Kunst, Kunstwissenschaft

Kunst, Kunstwissenschaft allgemein
 Bildende Kunst
 Gestaltung
 Darstellende Kunst, Film und Fernsehen,
 Theaterwissenschaft
 Musik, Musikwissenschaft

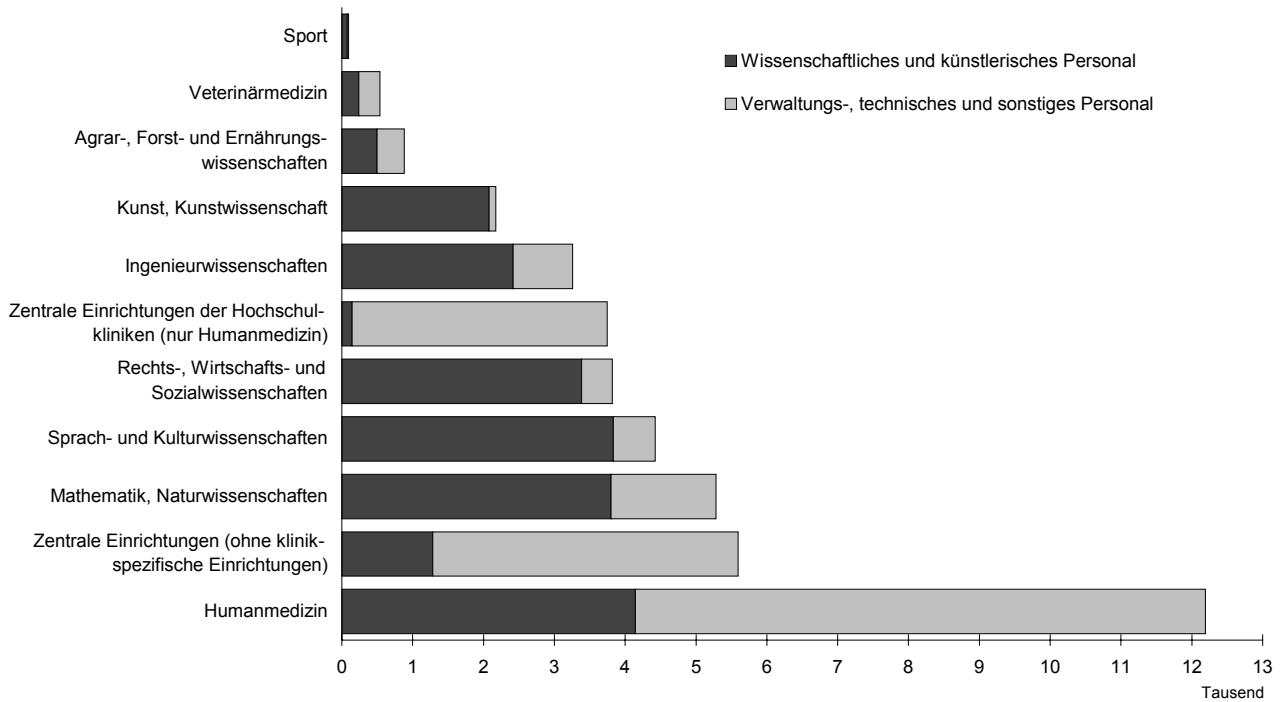
Zentrale Einrichtungen (ohne klinikspezifische Einrichtungen)

Hochschule insgesamt
 Zentrale Hochschulverwaltung
 Zentral verwaltete Hörsäle und Lehrräume
 Zentralbibliothek
 Hochschulrechenzentrum
 Zentrale wissenschaftliche Einrichtungen
 Zentrale Betriebs- und Versorgungseinrichtungen
 Soziale Einrichtungen
 Übrige Ausbildungseinrichtungen
 Mit der Hochschule verbundene sowie hochschul-
 fremde Einrichtungen

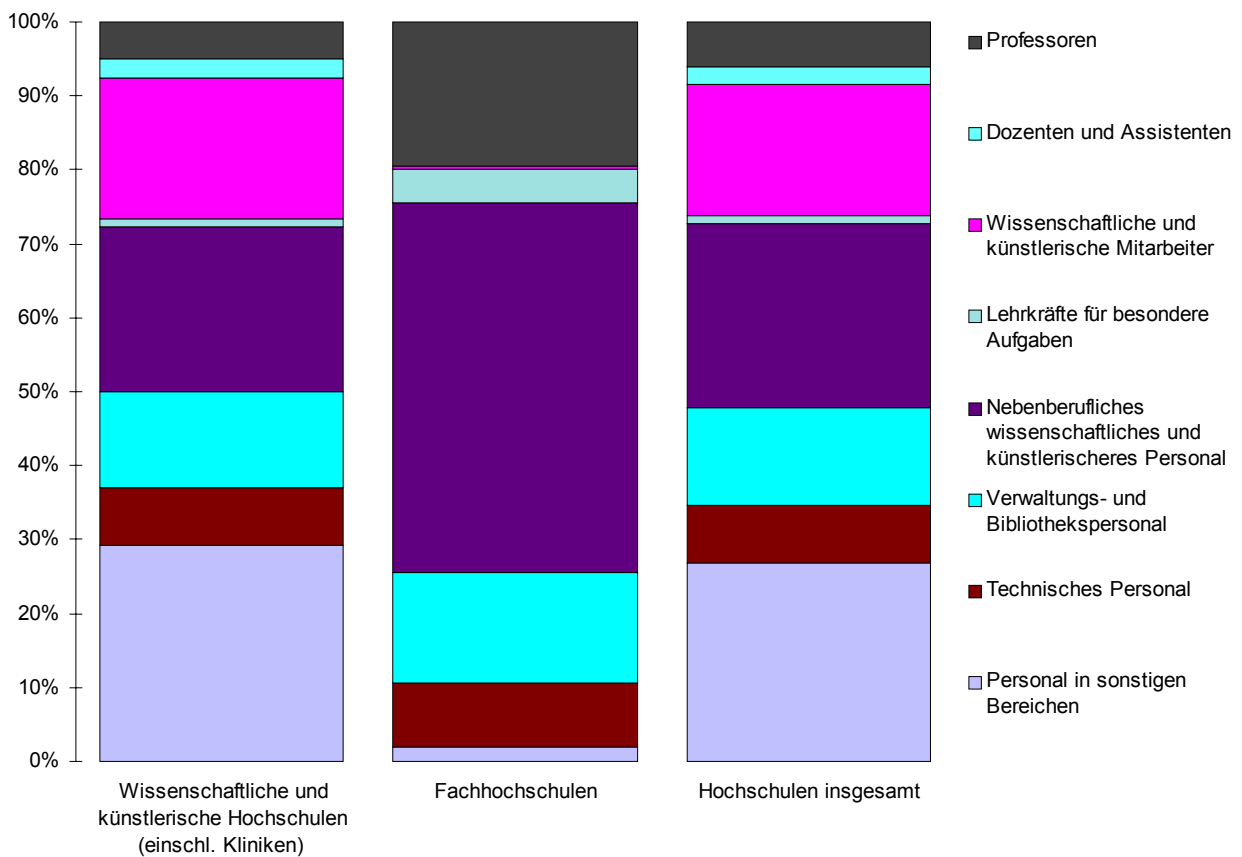
Zentrale Einrichtungen der Hochschulkliniken (nur Humanmedizin)

Kliniken insgesamt, Zentrale Dienste
 Soziale Einrichtungen der Kliniken
 Übrige Ausbildungseinrichtungen der Kliniken
 Mit den Kliniken verbundene sowie klinikfremde
 Einrichtungen

1 Personal an Hochschulen in Berlin am 1. Dezember 2000 nach Fächergruppen



2 Personal an Hochschulen in Berlin am 1. Dezember 2000 nach Personalgruppen und Tätigkeitsbereich



Personal¹⁾ 1980 bis 2000 nach Art des Beschäftigungsverhältnisses

Jahr	Ins- gesamt	Wissenschaftliches und künstlerisches Personal					Verwaltungs-, technisches und sonstiges Personal		
		zusammen	hauptberuflich		neben- beruflich	zusammen	Vollzeit- beschäftigte	Teilzeit- beschäftigte	
			zusammen	Vollzeit- beschäftigte					Teilzeit- beschäftigte
1	2	3	4	5	6	7	8	9	
insgesamt absolut									
1980	27 565	12 204	7 210	6 234	976	4 994	15 361	13 289	2 072
1981	28 085	12 396	7 481	6 332	1 149	4 915	15 689	13 336	2 353
1982	26 183	11 765	7 299	6 068	1 231	4 466	14 418	11 932	2 486
1983 ²⁾	24 917	10 309	6 472	.	.	3 837	14 608	11 977	2 631
1984	27 723	12 939	7 440	5 795	1 645	5 499	14 784	12 014	2 770
1985	28 117	13 058	7 737	5 937	1 800	5 321	15 059	12 135	2 924
1986	28 338	13 220	7 718	5 945	1 773	5 502	15 118	12 103	3 015
1987	28 930	13 503	7 955	6 133	1 822	5 548	15 427	12 289	3 138
1988	29 249	13 837	8 135	6 224	1 911	5 702	15 412	12 140	3 272
1989 ²⁾	28 026	11 718	6 964	.	.	4 754	16 308	12 641	3 667
1990	36 040	16 078	8 801	6 772	2 029	7 277	19 962	15 031	4 931
1991	36 248	16 461	9 189	7 036	2 153	7 272	19 787	14 795	4 992
1992	50 627	24 394	12 878	10 579	2 299	11 516	26 233	20 534	5 699
1993	50 689	24 882	12 848	10 317	2 531	12 034	25 807	20 025	5 782
1994	49 551	24 557	13 020	10 270	2 750	11 537	24 994	19 477	5 517
1995	49 501	24 442	13 017	10 246	2 771	11 425	25 059	19 366	5 693
1996	45 890	23 029	12 650	9 784	2 866	10 379	22 861	17 895	4 966
1997	44 416	22 479	11 914	9 106	2 808	10 565	21 937	17 132	4 805
1998	43 581	22 485	11 773	8 913	2 860	10 712	21 096	16 329	4 767
1999	43 467	22 306	11 832	8 927	2 905	10 474	21 161	16 196	4 965
2000	42 002	21 890	11 498	8 740	2 758	10 392	20 112	15 047	5 065
Veränderung gegenüber dem Vorjahr in %									
1981	1,9	1,6	3,8	1,6	17,7	-1,6	2,1	0,4	13,6
1982	-6,8	-5,1	-2,4	-4,2	7,1	-9,1	-8,1	-10,5	5,7
1983	-4,8	-12,4	-11,3	.	.	-14,1	1,3	0,4	5,8
1984	11,3	25,5	15,0	.	.	43,3	1,2	0,3	5,3
1985	1,4	0,9	4,0	2,5	9,4	-3,2	1,9	1,0	5,6
1986	0,8	1,2	-0,2	0,1	-1,5	3,4	0,4	-0,3	3,1
1987	2,1	2,1	3,1	3,2	2,8	0,8	2,0	1,5	4,1
1988	1,1	2,5	2,3	1,5	4,9	2,8	-0,1	-1,2	4,3
1989	-4,2	-15,3	-14,4	.	.	-16,6	5,8	4,1	12,1
1990	28,6	37,2	26,4	.	.	53,1	22,4	18,9	34,5
1991	0,6	2,4	4,4	3,9	6,1	-0,1	-0,9	-1,6	1,2
1992	39,7	48,2	40,1	50,4	6,8	58,4	32,6	38,8	14,2
1993	0,1	2,0	-0,2	-2,5	10,1	4,5	-1,6	-2,5	1,5
1994	-2,2	-1,3	1,3	-0,5	8,7	-4,1	-3,2	-2,7	-4,6
1995	-0,1	-0,5	0,0	-0,2	0,8	-1,0	0,3	-0,6	3,2
1996	-7,3	-5,8	-2,8	-4,5	3,4	-9,2	-8,8	-7,6	-12,8
1997	-3,2	-2,4	-5,8	-6,9	-2,0	1,8	-4,0	-4,3	-3,2
1998	-1,9	0,0	-1,2	-2,1	1,9	1,4	-3,8	-4,7	-0,8
1999	-0,3	-0,8	0,5	0,2	1,6	-2,2	0,3	-0,8	4,2
2000	-3,4	-1,9	-2,8	-2,1	-5,1	-0,8	-5,0	-7,1	2,0
männlich absolut									
1992	24 401	17 177	9 242	7 840	1 402	7 935	7 224	6 537	687
1993	24 215	17 253	9 144	7 650	1 494	8 109	6 962	6 292	670
1994	23 496	16 934	9 274	7 624	1 650	7 660	6 562	5 944	618
1995	23 275	16 590	9 166	7 526	1 640	7 424	6 685	6 004	681
1996	21 722	15 578	8 860	7 213	1 647	6 718	6 144	5 685	459
1997	20 987	15 066	8 307	6 694	1 613	6 759	5 921	5 471	450
1998	20 443	14 834	8 106	6 503	1 603	6 728	5 609	5 174	435
1999	20 088	14 625	8 114	6 488	1 626	6 511	5 463	4 948	515
2000	19 545	14 307	7 893	6 351	1 542	6 414	5 238	4 699	539
Veränderung gegenüber dem Vorjahr in %									
1993	-0,8	0,4	-1,1	-2,4	6,6	2,2	-3,6	-3,7	-2,5
1994	-3,0	-1,8	1,4	-0,3	10,4	-5,5	-5,7	-5,5	-7,8
1995	-0,9	-2,0	-1,2	-1,3	-0,6	-3,1	1,9	1,0	10,2
1996	-6,7	-6,1	-3,3	-4,2	0,4	-9,5	-8,1	-5,3	-32,6
1997	-3,4	-3,3	-6,2	-7,2	-2,1	0,6	-3,6	-3,8	-2,0
1998	-2,6	-1,5	-2,4	-2,9	-0,6	-0,5	-5,3	-5,4	-3,3
1999	-1,7	-1,4	0,1	-0,2	1,4	-3,2	-2,6	-4,4	18,4
2000	-2,7	-2,2	-2,7	-2,1	-5,2	-1,5	-4,1	-5,0	4,7
weiblich absolut									
1992	26 226	7 217	3 636	2 739	897	3 581	19 009	13 997	5 012
1993	26 474	7 629	3 704	2 667	1 037	3 925	18 845	13 733	5 112
1994	26 055	7 623	3 746	2 646	1 100	3 877	18 432	13 533	4 899
1995	26 226	7 852	3 851	2 720	1 131	4 001	18 374	13 362	5 012
1996	24 168	7 451	3 790	2 571	1 219	3 661	16 717	12 210	4 507
1997	23 429	7 413	3 607	2 412	1 195	3 806	16 016	11 661	4 355
1998	23 138	7 651	3 667	2 410	1 257	3 984	15 487	11 155	4 332
1999	23 379	7 681	3 718	2 439	1 279	3 963	15 698	11 248	4 450
2000	22 457	7 583	3 605	2 389	1 216	3 978	14 874	10 348	4 526
Veränderung gegenüber dem Vorjahr in %									
1993	0,9	5,7	1,9	-2,6	15,6	9,6	-0,9	-1,9	2,0
1994	-1,6	-0,1	1,1	-0,8	6,1	-1,2	-2,2	-1,5	-4,2
1995	0,7	3,0	2,8	2,8	2,8	3,2	-0,3	-1,3	2,3
1996	-7,8	-5,1	-1,6	-5,5	7,8	-8,5	-9,0	-8,6	-10,1
1997	-3,1	-0,5	-4,8	-6,2	-2,0	4,0	-4,2	-4,5	-3,4
1998	-1,2	3,2	1,7	-0,1	5,2	4,7	-3,3	-4,3	-0,5
1999	1,0	0,4	1,4	1,2	1,8	-0,5	1,4	0,8	2,7
2000	-3,9	-1,3	-3,0	-2,1	-4,9	0,4	-5,2	-8,0	1,7

1) 1980 bis 1991 nur Berlin-West

2) Individualerhebung des wissenschaftlichen und künstlerischen Personals

Wissenschaftliches und künstlerisches Personal¹⁾ 1980 bis 2000 nach Beschäftigungsverhältnis und Personalgruppe

Jahr	Hauptberufliches Personal						Nebenberufliches Personal				
	Ins- gesamt	zu- sammen	Profes- soren	Dozenten und Assi- stenten	Wissen- schaftl. und künstl.Mit- arbeiter	Lehr- kräfte für beson- dere Aufgaben	zu- sammen	Gast- professoren, -dozenten, Emeriti, Honorar- professoren	Lehr- beauf- tragte	Privat- dozenten, außerpl. Professoren	Wissen- schaftl. Hilfs- kräfte, Tutoren
insgesamt											
1980	12 204	7 210	2 271	359	4 437	143	4 994	309	2 511	530	1 644
1981	12 396	7 481	2 276	359	4 669	177	4 915	289	2 407	542	1 677
1982	11 765	7 299	2 293	340	4 496	170	4 466	268	2 167	645	1 386
1983 ²⁾	10 309	6 472	2 214	281	3 757	220	3 837	164	2 038	371	1 264
1984	12 939	7 440	2 272	300	4 662	206	5 499	288	2 857	751	1 603
1985	13 058	7 737	2 261	305	4 955	216	5 321	294	2 515	792	1 720
1986	13 220	7 718	2 282	293	4 923	220	5 502	284	2 593	822	1 803
1987	13 503	7 955	2 282	241	5 210	222	5 548	293	2 534	877	1 844
1988	13 837	8 135	2 286	183	5 455	211	5 702	311	2 608	911	1 872
1989 ²⁾	11 718	6 964	2 163	402	4 222	177	4 754	210	2 275	433	1 836
1990	16 078	8 801	2 308	405	5 843	245	7 277	508	3 189	991	2 589
1991	16 461	9 189	2 309	514	6 113	253	7 272	451	3 254	1 024	2 543
1992	24 394	12 878	2 720	1 601	7 874	683	11 516	507	3 934	1 026	6 049
1993	24 882	12 848	2 874	1 420	7 905	649	12 034	495	4 076	1 074	6 389
1994	24 557	13 020	2 975	1 300	8 146	599	11 537	389	4 156	1 056	5 936
1995	24 442	13 017	2 975	1 280	8 163	599	11 425	398	4 125	1 040	5 862
1996	23 029	12 650	2 908	1 489	7 612	641	10 379	411	3 865	1 058	5 045
1997	22 479	11 914	2 809	1 075	7 491	539	10 565	414	3 879	916	5 356
1998	22 485	11 773	2 684	1 036	7 521	532	10 712	366	4 020	956	5 370
1999	22 306	11 832	2 629	1 023	7 646	534	10 474	374	3 879	1 016	5 205
2000	21 890	11 498	2 578	994	7 394	532	10 392	399	3 843	1 126	5 024
männlich											
1980	10 052	6 029	2 090	322	3 522	95	4 023	289	1 970	502	1 262
1981	10 214	6 267	2 098	324	3 720	125	3 947	273	1 927	511	1 236
1982	9 693	6 103	2 116	301	3 564	122	3 590	244	1 719	605	1 022
1983 ²⁾	8 427	5 380	2 046	244	2 936	154	3 047	157	1 618	345	927
1984	10 413	6 109	2 095	260	3 604	150	4 304	266	2 160	710	1 168
1985	10 498	6 286	2 082	258	3 790	156	4 212	271	1 981	748	1 212
1986	10 590	6 265	2 101	241	3 766	157	4 325	266	2 006	775	1 278
1987	10 802	6 453	2 102	197	3 996	158	4 349	271	1 972	823	1 283
1988	11 036	6 569	2 110	148	4 156	155	4 467	293	2 013	858	1 303
1989 ²⁾	9 190	5 582	1 999	326	3 134	123	3 608	191	1 788	402	1 227
1990	12 265	6 760	2 099	305	4 185	171	5 505	459	2 406	923	1 717
1991	12 496	6 999	2 100	365	4 358	176	5 497	418	2 422	949	1 708
1992	17 177	9 242	2 441	1 105	5 340	356	7 935	460	2 890	957	3 628
1993	17 253	9 144	2 571	956	5 287	330	8 109	455	2 939	995	3 720
1994	16 934	9 274	2 637	869	5 455	313	7 660	347	2 973	978	3 362
1995	16 590	9 166	2 619	836	5 405	306	7 424	349	2 913	958	3 204
1996	15 578	8 860	2 549	952	5 057	302	6 718	369	2 695	963	2 691
1997	15 066	8 307	2 463	700	4 869	275	6 759	363	2 723	834	2 839
1998	14 834	8 106	2 334	676	4 828	268	6 728	307	2 725	851	2 845
1999	14 625	8 114	2 283	686	4 890	255	6 511	319	2 606	891	2 695
2000	14 307	7 893	2 230	665	4 738	260	6 414	328	2 544	952	2 590
weiblich											
1980	2 152	1 181	181	37	915	48	971	20	541	28	382
1981	2 182	1 214	178	35	949	52	968	16	480	31	441
1982	2 072	1 196	177	39	932	48	876	24	448	40	364
1983 ²⁾	1 882	1 092	168	37	821	66	790	7	420	26	337
1984	2 526	1 331	177	40	1 058	56	1 195	22	697	41	435
1985	2 560	1 451	179	47	1 165	60	1 109	23	534	44	508
1986	2 630	1 453	181	52	1 157	63	1 177	18	587	47	525
1987	2 701	1 502	180	44	1 214	64	1 199	22	562	54	561
1988	2 801	1 566	176	35	1 299	56	1 235	18	595	53	569
1989 ²⁾	2 528	1 382	164	76	1 088	54	1 146	19	487	31	609
1990	3 813	2 041	209	100	1 658	74	1 772	49	783	68	872
1991	3 965	2 190	209	149	1 755	77	1 775	33	832	75	835
1992	7 217	3 636	279	496	2 534	327	3 581	47	1 044	69	2 421
1993	7 629	3 704	303	464	2 618	319	3 925	40	1 137	79	2 669
1994	7 623	3 746	338	431	2 691	286	3 877	42	1 183	78	2 574
1995	7 852	3 851	356	444	2 758	293	4 001	49	1 212	82	2 658
1996	7 451	3 790	359	537	2 555	339	3 661	42	1 170	95	2 354
1997	7 413	3 607	346	375	2 622	264	3 806	51	1 156	82	2 517
1998	7 651	3 667	350	360	2 693	264	3 984	59	1 295	105	2 525
1999	7 681	3 718	346	337	2 756	279	3 963	55	1 273	125	2 510
2000	7 583	3 605	348	329	2 656	272	3 978	71	1 299	174	2 434

 1) 1980 bis 1991 nur Berlin-West
 2) Individualerhebung des wissenschaftlichen und künstlerischen Personals

Verwaltungs-, technisches und sonstiges Personal¹⁾ 1980 bis 2000 nach Tätigkeitsbereich und Dienstverhältnis

Jahr	Insgesamt		Tätigkeitsbereich						Dienstverhältnis (nur für hauptberufliches Personal)				
	insgesamt	dar. höherer Dienst	Verwaltung		Bibliothek		Technischer Dienst		sonst. Bereiche	Beamte	Angestellte	Arbeiter	Praktikanten, Auszubildende, Sonstige
			zusammen	dar. höherer Dienst	zusammen	dar. höherer Dienst	zusammen	dar. höherer Dienst					
	1	2	3	4	5	6	7	8	9	10	11	12	13
insgesamt													
1980	15 361	298	4 047	200	703	49	3 153	40	7 458	692	9 877	3 016	653
1981	15 689	324	4 132	212	731	48	3 182	38	7 644	695	10 115	3 045	663
1982	14 418	314	3 668	192	756	45	3 313	56	6 681	661	10 003	3 057	697
1983	14 608	410	3 741	255	757	54	3 412	59	6 698	716	10 238	2 991	712
1984	14 784	420	3 795	264	778	54	3 454	61	6 757	721	10 357	2 955	744
1985	15 059	421	3 846	262	769	57	3 529	58	6 915	716	10 560	2 993	788
1986	15 118	424	3 852	264	775	56	3 589	54	6 902	733	10 644	2 942	772
1987	15 427	408	3 928	257	783	52	3 653	55	7 063	737	10 869	2 914	758
1988	15 412	409	3 965	255	787	51	3 672	57	6 988	726	11 045	2 918	720
1989	16 308	529	4 036	179	773	50	3 809	60	7 690	721	11 720	2 927	679
1990	19 962	612	4 337	205	796	56	4 229	82	10 600	759	14 458	3 589	872
1991	19 787	619	4 362	203	787	56	4 207	91	10 431	740	14 772	3 053	918
1992	26 233	738	6 101	350	927	63	4 314	170	14 891	765	19 508	4 393	1 455
1993	25 807	855	6 164	423	981	84	4 291	182	14 371	791	19 341	4 126	1 448
1994	24 994	808	6 080	443	973	71	4 258	154	13 683	760	19 240	3 845	1 149
1995	25 059	863	6 222	482	977	93	4 252	159	13 608	765	19 396	3 767	1 131
1996	22 861	886	5 862	508	932	91	3 560	159	12 507	803	17 658	3 407	993
1997	21 937	869	5 447	514	925	89	3 369	160	12 196	757	17 109	3 032	1 039
1998	21 096	871	5 281	538	858	91	3 272	148	11 685	762	16 661	2 775	898
1999	21 161	872	5 182	534	841	85	3 135	136	12 003	733	16 804	2 641	983
2000	20 112	830	4 738	541	805	78	3 286	114	11 283	705	16 131	2 419	857
männlich													
1992	7 224	536	1 254	251	223	39	1 614	152	4 133	372	4 175	2 249	394
1993	6 962	601	1 207	297	227	51	1 679	164	3 849	388	4 049	2 081	401
1994	6 562	542	1 200	294	211	36	1 559	136	3 592	350	3 988	1 982	242
1995	6 685	573	1 182	318	215	48	1 597	139	3 691	362	4 024	2 002	297
1996	6 144	596	1 192	335	223	48	1 496	144	3 233	390	3 681	1 857	216
1997	5 921	572	1 110	330	199	45	1 480	146	3 132	324	3 626	1 706	265
1998	5 609	568	1 127	340	196	44	1 431	136	2 855	325	3 531	1 560	193
1999	5 463	541	1 025	306	202	48	1 345	125	2 891	311	3 405	1 491	256
2000	5 238	501	1 045	303	201	47	1 335	106	2 657	289	3 373	1 388	188
weiblich													
1992	19 009	202	4 847	99	704	24	2 700	18	10 758	393	15 333	2 144	1 061
1993	18 845	254	4 957	126	754	33	2 612	18	10 522	403	15 292	2 045	1 047
1994	18 432	266	4 880	149	762	35	2 699	18	10 091	410	15 252	1 863	907
1995	18 374	290	5 040	164	762	45	2 655	20	9 917	403	15 372	1 765	834
1996	16 717	290	4 670	173	709	43	2 064	15	9 274	413	13 977	1 550	777
1997	16 016	297	4 337	184	726	44	1 889	14	9 064	433	13 483	1 326	774
1998	15 487	303	4 154	198	662	47	1 841	12	8 830	437	13 130	1 215	705
1999	15 698	331	4 157	228	639	37	1 790	11	9 112	422	13 399	1 150	727
2000	14 874	329	3 693	238	604	31	1 951	8	8 626	416	12 758	1 031	669

1) 1980 bis 1991 nur Berlin-West

1 Wissenschaftliches und künstlerisches Personal nach Hochschulen, Beschäftigungsverhältnis und Personalgruppen

Hochschule	Ge-schl.	Hauptberufliches Personal							Nebenberufliches Personal						
		Ins-gesamt	zu-sammen	Profes-soren	Dozen-ten und Assi-enten	Wiss. und künstl. Mitar-beiter	Lehr-kräfte für bes. Aufg.	zu-sammen	Gast-profes-soren,-dozen-ten	Eme-riti	Lehr-beauf-tragte	Hono-rar-profes-soren	Privat-dozenten, apl. Profes-soren	Wiss. Hilfs-kräfte, Tu-toren	
		1	2	3	4	5	6	7	8	9	10	11	12	13	
absolut															
Universitäten															
Freie Universität	m	3 819	2 118	541	209	1 324	44	1 701	-	-	432	76	558	635	
	w	2 172	1 051	66	120	813	52	1 121	-	-	289	6	78	748	
	i	5 991	3 169	607	329	2 137	96	2 822	-	-	721	82	636	1 383	
darunter Klinikum Benjamin Franklin	m	921	649	110	77	462	-	272	-	-	-	4	193	75	
	w	442	346	8	30	308	-	96	-	-	-	2	9	85	
	i	1 363	995	118	107	770	-	368	-	-	-	6	202	160	
Technische Universität	m	3 395	1 811	363	124	1 299	25	1 584	27	-	213	58	324	962	
	w	1 285	591	29	68	484	10	694	6	-	106	1	30	551	
	i	4 680	2 402	392	192	1 783	35	2 278	33	-	319	59	354	1 513	
Humboldt-Universität	m	3 933	2 882	498	329	1 994	61	1 051	34	-	255	-	70	692	
	w	2 672	1 602	64	137	1 263	138	1 070	19	-	151	-	66	834	
	i	6 605	4 484	562	466	3 257	199	2 121	53	-	406	-	136	1 526	
darunter Klinikum Charité	m	1 804	1 592	165	162	1 258	7	212	-	-	-	-	70	142	
	w	1 131	906	14	57	809	26	225	-	-	-	-	66	159	
	i	2 935	2 498	179	219	2 067	33	437	-	-	-	-	136	301	
Europäische Wirtschaftshochschule	m	15	6	4	2	-	-	9	-	-	5	4	-	-	
	w	-	-	-	-	-	-	-	-	-	-	-	-	-	
	i	15	6	4	2	-	-	9	-	-	5	4	-	-	
Hochschulart insgesamt	m	11 162	6 817	1 406	664	4 617	130	4 345	61	-	905	138	952	2 289	
	w	6 129	3 244	159	325	2 560	200	2 885	25	-	546	7	174	2 133	
	i	17 291	10 061	1 565	989	7 177	330	7 230	86	-	1 451	145	1 126	4 422	
Kunsthochschulen															
Hochschule der Künste	m	727	259	153	1	92	13	468	35	34	266	4	-	129	
	w	459	107	44	4	55	4	352	17	2	190	1	-	142	
	i	1 186	366	197	5	147	17	820	52	36	456	5	-	271	
Kunsthochschule Berlin-Weißensee	m	83	38	28	-	2	8	45	1	-	30	3	-	11	
	w	47	13	9	-	2	2	34	-	-	21	2	-	11	
	i	130	51	37	-	4	10	79	1	-	51	5	-	22	
Hochschule für Musik "Hanns Eisler"	m	339	58	42	-	16	-	281	5	-	228	36	-	12	
	w	182	49	18	-	31	-	133	4	-	119	4	-	6	
	i	521	107	60	-	47	-	414	9	-	347	40	-	18	
Hochschule für Schauspielkunst "Ernst Busch"	m	62	26	19	-	3	4	36	-	-	30	-	-	6	
	w	52	19	7	-	2	10	33	2	-	23	-	-	8	
	i	114	45	26	-	5	14	69	2	-	53	-	-	14	
Hochschulart insgesamt	m	1 211	381	242	1	113	25	830	41	34	554	43	-	158	
	w	740	188	78	4	90	16	552	23	2	353	7	-	167	
	i	1 951	569	320	5	203	41	1 382	64	36	907	50	-	325	
Fachhochschulen (ohne Verwaltungsfachhochschulen)															
Technische Fachhochschule	m	628	284	262	-	3	19	344	-	-	303	-	-	41	
	w	122	39	33	-	3	3	83	-	-	55	-	-	28	
	i	750	323	295	-	6	22	427	-	-	358	-	-	69	
Fachhochschule für Technik und Wirtschaft	m	506	206	167	-	5	34	300	-	-	235	-	-	65	
	w	193	68	28	-	-	40	125	-	-	75	-	-	50	
	i	699	274	195	-	5	74	425	-	-	310	-	-	115	
Fachhochschule für Wirtschaft	m	183	40	40	-	-	-	143	2	-	118	3	-	20	
	w	80	11	11	-	-	-	69	1	-	44	1	-	23	
	i	263	51	51	-	-	-	212	3	-	162	4	-	43	
Alice-Salomon-Fachhochschule für Sozialarbeit und Sozialpädagogik	m	105	29	29	-	-	-	76	2	-	61	-	-	13	
	w	108	13	12	-	-	1	95	4	-	63	-	-	28	
	i	213	42	41	-	-	1	171	6	-	124	-	-	41	
Evangelische Fachhochschule für Sozialarbeit und Sozialpädagogik	m	68	18	18	-	-	-	50	-	-	50	-	-	-	
	w	64	11	10	-	-	1	53	-	-	53	-	-	-	
	i	132	29	28	-	-	1	103	-	-	103	-	-	-	
Katholische Fachhochschule für Sozialwesen	m	49	11	11	-	-	-	38	3	-	35	-	-	-	
	w	67	14	11	-	3	-	53	1	-	52	-	-	-	
	i	116	25	22	-	3	-	91	4	-	87	-	-	-	
Hochschulart insgesamt	m	1 539	588	527	-	8	53	951	7	-	802	3	-	139	
	w	634	156	105	-	6	45	478	6	-	342	1	-	129	
	i	2 173	744	632	-	14	98	1 429	13	-	1 144	4	-	268	

Noch: 1 Wissenschaftliches und künstlerisches Personal nach Hochschulen, Beschäftigungsverhältnis und Personalgruppen

Hochschule	Geschl.	Insgesamt	Hauptberufliches Personal					Nebenberufliches Personal						
			zusammen	Professoren	Dozenten und Assistenten	Wiss. und künstl. Mitarbeiter	Lehrkräfte für bes. Aufg.	zusammen	Gastprofessoren, -dozenten	Emeriti	Lehrbeauftragte	Honorarprofessoren	Privatdozenten, apl. Professoren	Wiss. Kräfte, Tutoren
			1	2	3	4	5	6	7	8	9	10	11	12
noch: absolut														
Verwaltungsfachhochschulen														
Fachhochschule für Verwaltung und Rechtspflege	m	327	48	43	-	-	5	279	1	-	274	-	-	4
	w	66	7	5	-	-	2	59	-	-	54	-	-	5
	i	393	55	48	-	-	7	338	1	-	328	-	-	9
Fachhochschule des Bundes für öffentliche Verwaltung -FB Sozialversicherung-	m	68	59	12	-	-	47	9	-	-	9	-	-	-
	w	14	10	1	-	-	9	4	-	-	4	-	-	-
	i	82	69	13	-	-	56	13	-	-	13	-	-	-
Hochschulart insgesamt	m	395	107	55	-	-	52	288	1	-	283	-	-	4
	w	80	17	6	-	-	11	63	-	-	58	-	-	5
	i	475	124	61	-	-	63	351	1	-	341	-	-	9
Hochschulen insgesamt														
Insgesamt	m	14 307	7 893	2 230	665	4 738	260	6 414	110	34	2 544	184	952	2 590
	w	7 583	3 605	348	329	2 656	272	3 978	54	2	1 299	15	174	2 434
	i	21 890	11 498	2 578	994	7 394	532	10 392	164	36	3 843	199	1 126	5 024
in %														
Universitäten														
Freie Universität	m	100	55,5	14,2	5,5	34,7	1,2	44,5	-	-	11,3	2,0	14,6	16,6
	w	100	48,4	3,0	5,5	37,4	2,4	51,6	-	-	13,3	0,3	3,6	34,4
	i	100	52,9	10,1	5,5	35,7	1,6	47,1	-	-	12,0	1,4	10,6	23,1
darunter Klinikum Benjamin Franklin	m	100	70,5	11,9	8,4	50,2	-	29,5	-	-	-	0,4	21,0	8,1
	w	100	78,3	1,8	6,8	69,7	-	21,7	-	-	-	0,5	2,0	19,2
	i	100	73,0	8,7	7,9	56,5	-	27,0	-	-	-	0,4	14,8	11,7
Technische Universität	m	100	53,3	10,7	3,7	38,3	0,7	46,7	0,8	-	6,3	1,7	9,5	28,3
	w	100	46,0	2,3	5,3	37,7	0,8	54,0	0,5	-	8,2	0,1	2,3	42,9
	i	100	51,3	8,4	4,1	38,1	0,7	48,7	0,7	-	6,8	1,3	7,6	32,3
Humboldt-Universität	m	100	73,3	12,7	8,4	50,7	1,6	26,7	0,9	-	6,5	-	1,8	17,6
	w	100	60,0	2,4	5,1	47,3	5,2	40,0	0,7	-	5,7	-	2,5	31,2
	i	100	67,9	8,5	7,1	49,3	3,0	32,1	0,8	-	6,1	-	2,1	23,1
darunter Klinikum Charité	m	100	88,2	9,1	9,0	69,7	0,4	11,8	-	-	-	-	3,9	7,9
	w	100	80,1	1,2	5,0	71,5	2,3	19,9	-	-	-	-	5,8	14,1
	i	100	85,1	6,1	7,5	70,4	1,1	14,9	-	-	-	-	4,6	10,3
Europäische Wirtschaftshochschule	m	100	40,0	26,7	13,3	-	-	60,0	-	-	33,3	26,7	-	-
	w	-	-	-	-	-	-	-	-	-	-	-	-	-
	i	100	40,0	26,7	13,3	-	-	60,0	-	-	33,3	26,7	-	-
Hochschulart insgesamt	m	100	61,1	12,6	5,9	41,4	1,2	38,9	0,5	-	8,1	1,2	8,5	20,5
	w	100	52,9	2,6	5,3	41,8	3,3	47,1	0,4	-	8,9	0,1	2,8	34,8
	i	100	58,2	9,1	5,7	41,5	1,9	41,8	0,5	-	8,4	0,8	6,5	25,6
Kunsthochschulen														
Hochschule der Künste	m	100	35,6	21,0	0,1	12,7	1,8	64,4	4,8	4,7	36,6	0,6	-	17,7
	w	100	23,3	9,6	0,9	12,0	0,9	76,7	3,7	0,4	41,4	0,2	-	30,9
	i	100	30,9	16,6	0,4	12,4	1,4	69,1	4,4	3,0	38,4	0,4	-	22,8
Kunsthochschule Berlin-Weißensee	m	100	45,8	33,7	-	2,4	9,6	54,2	1,2	-	36,1	3,6	-	13,3
	w	100	27,7	19,1	-	4,3	4,3	72,3	-	-	44,7	4,3	-	23,4
	i	100	39,2	28,5	-	3,1	7,7	60,8	0,8	-	39,2	3,8	-	16,9
Hochschule für Musik "Hanns Eisler"	m	100	17,1	12,4	-	4,7	-	82,9	1,5	-	67,3	10,6	-	3,5
	w	100	26,9	9,9	-	17,0	-	73,1	2,2	-	65,4	2,2	-	3,3
	i	100	20,5	11,5	-	9,0	-	79,5	1,7	-	66,6	7,7	-	3,5
Hochschule für Schauspielkunst "Ernst Busch"	m	100	41,9	30,6	-	4,8	6,5	58,1	-	-	48,4	-	-	9,7
	w	100	36,5	13,5	-	3,8	19,2	63,5	3,8	-	44,2	-	-	15,4
	i	100	39,5	22,8	-	4,4	12,3	60,5	1,8	-	46,5	-	-	12,3
Hochschulart insgesamt	m	100	31,5	20,0	0,1	9,3	2,1	68,5	3,4	2,8	45,7	3,6	-	13,0
	w	100	25,4	10,5	0,5	12,2	2,2	74,6	3,1	0,3	47,7	0,9	-	22,6
	i	100	29,2	16,4	0,3	10,4	2,1	70,8	3,3	1,8	46,5	2,6	-	16,7

Noch: 1 Wissenschaftliches und künstlerisches Personal nach Hochschulen, Beschäftigungsverhältnis und Personalgruppen

Hochschule	Geschl.	Insgesamt	Hauptberufliches Personal					Nebenberufliches Personal						
			zusammen	Professoren	Dozenten und Assistenten	Wiss. und künstl. Mitarbeiter	Lehrkräfte für bes. Aufg.	zusammen	Gastprofessoren, -dozenten	Emeriti	Lehrbeauftragte	Honorarprofessoren	Privatdozenten, apl. Professoren	Wiss. Hilfskräfte, Tutoren
			1	2	3	4	5	6	7	8	9	10	11	12
noch: in %														
Fachhochschulen (ohne Verwaltungsfachhochschulen)														
Technische Fachhochschule	m	100	45,2	41,7	-	0,5	3,0	54,8	-	-	48,2	-	-	6,5
	w	100	32,0	27,0	-	2,5	2,5	68,0	-	-	45,1	-	-	23,0
	i	100	43,1	39,3	-	0,8	2,9	56,9	-	-	47,7	-	-	9,2
Fachhochschule für Technik und Wirtschaft	m	100	40,7	33,0	-	1,0	6,7	59,3	-	-	46,4	-	-	12,8
	w	100	35,2	14,5	-	-	20,7	64,8	-	-	38,9	-	-	25,9
	i	100	39,2	27,9	-	0,7	10,6	60,8	-	-	44,3	-	-	16,5
Fachhochschule für Wirtschaft	m	100	21,9	21,9	-	-	-	78,1	1,1	-	64,5	1,6	-	10,9
	w	100	13,8	13,8	-	-	-	86,3	1,3	-	55,0	1,3	-	28,8
	i	100	19,4	19,4	-	-	-	80,6	1,1	-	61,6	1,5	-	16,3
Alice-Salomon-Fachhochschule für Sozialarbeit und Sozialpädagogik	m	100	27,6	27,6	-	-	-	72,4	1,9	-	58,1	-	-	12,4
	w	100	12,0	11,1	-	-	0,9	88,0	3,7	-	58,3	-	-	25,9
	i	100	19,7	19,2	-	-	0,5	80,3	2,8	-	58,2	-	-	19,2
Evangelische Fachhochschule für Sozialarbeit und Sozialpädagogik	m	100	26,5	26,5	-	-	-	73,5	-	-	73,5	-	-	-
	w	100	17,2	15,6	-	-	1,6	82,8	-	-	82,8	-	-	-
	i	100	22,0	21,2	-	-	0,8	78,0	-	-	78,0	-	-	-
Katholische Fachhochschule für Sozialwesen	m	100	22,4	22,4	-	-	-	77,6	6,1	-	71,4	-	-	-
	w	100	20,9	16,4	-	4,5	-	79,1	1,5	-	77,6	-	-	-
	i	100	21,6	19,0	-	2,6	-	78,4	3,4	-	75,0	-	-	-
Hochschulart insgesamt	m	100	38,2	34,2	-	0,5	3,4	61,8	0,5	-	52,1	0,2	-	9,0
	w	100	24,6	16,6	-	0,9	7,1	75,4	0,9	-	53,9	0,2	-	20,3
	i	100	34,2	29,1	-	0,6	4,5	65,8	0,6	-	52,6	0,2	-	12,3
Verwaltungsfachhochschulen														
Fachhochschule für Verwaltung und Rechtspflege	m	100	14,7	13,1	-	-	1,5	85,3	0,3	-	83,8	-	-	1,2
	w	100	10,6	7,6	-	-	3,0	89,4	-	-	81,8	-	-	7,6
	i	100	14,0	12,2	-	-	1,8	86,0	0,3	-	83,5	-	-	2,3
Fachhochschule des Bundes für öffentliche Verwaltung -FB Sozialversicherung-	m	100	86,8	17,6	-	-	69,1	13,2	-	-	13,2	-	-	-
	w	100	71,4	7,1	-	-	64,3	28,6	-	-	28,6	-	-	-
	i	100	84,1	15,9	-	-	68,3	15,9	-	-	15,9	-	-	-
Hochschulart insgesamt	m	100	27,1	13,9	-	-	13,2	72,9	0,3	-	71,6	-	-	1,0
	w	100	21,3	7,5	-	-	13,8	78,8	-	-	72,5	-	-	6,3
	i	100	26,1	12,8	-	-	13,3	73,9	0,2	-	71,8	-	-	1,9
Hochschulen insgesamt														
Insgesamt	m	100	55,2	15,6	4,6	33,1	1,8	44,8	0,8	0,2	17,8	1,3	6,7	18,1
	w	100	47,5	4,6	4,3	35,0	3,6	52,5	0,7	0,0	17,1	0,2	2,3	32,1
	i	100	52,5	11,8	4,5	33,8	2,4	47,5	0,7	0,2	17,6	0,9	5,1	23,0

2 Verwaltungs-, technisches und sonstiges Personal nach Hochschulen, Tätigkeitsbereich und Dienstverhältnis

Hochschule	Geschl.	Insgesamt		Tätigkeitsbereich						Dienstverhältnis (nur für hauptberufliches Personal)				
		insgesamt	dar. höherer Dienst	Verwaltung		Bibliothek		Technischer Dienst		sonst. Bereiche	Beamte	Angestellte	Arbeiter	Praktikanten, Auszubildende, Sonstige
				zusammen	dar. höherer Dienst	zusammen	dar. höherer Dienst	zusammen	dar. höherer Dienst					
1	2	3	4	5	6	7	8	9	10	11	12	13		
absolut														
Universitäten														
Freie Universität	m	1 712	173	321	103	85	16	381	34	925	113	1 030	497	72
	w	5 027	107	1 212	68	280	11	1 097	5	2 438	175	4 168	510	174
	i	6 739	280	1 533	171	365	27	1 478	39	3 363	288	5 198	1 007	246
darunter Klinikum Benjamin Franklin	m	846	31	66	12	4	-	159	13	617	15	543	263	25
	w	3 154	19	207	12	17	-	776	1	2 154	27	2 668	366	93
	i	4 000	50	273	24	21	-	935	14	2 771	42	3 211	629	118
Technische Universität	m	999	73	284	23	63	23	380	27	272	81	656	259	3
	w	1 339	25	657	18	69	6	402	-	211	88	1 076	86	89
	i	2 338	98	941	41	132	29	782	27	483	169	1 732	345	92
Humboldt-Universität	m	1 968	182	269	118	35	3	325	39	1 339	40	1 284	534	110
	w	7 748	130	1 311	95	163	10	356	2	5 918	81	6 869	397	401
	i	9 716	312	1 580	213	198	13	681	41	7 257	121	8 153	931	511
darunter Klinikum Charité	m	1 357	88	144	50	4	-	93	20	1 116	25	883	380	69
	w	6 444	54	606	31	35	3	48	1	5 755	31	5 753	317	343
	i	7 801	142	750	81	39	3	141	21	6 871	56	6 636	697	412
Europäische Wirtschaftshochschule	m	3	1	2	-	-	-	1	1	-	-	3	-	-
	w	10	1	9	1	1	-	-	-	-	-	10	-	-
	i	13	2	11	1	1	-	1	1	-	-	13	-	-
Hochschulart insgesamt	m	4 682	429	876	244	183	42	1 087	101	2 536	234	2 973	1 290	185
	w	14 124	263	3 189	182	513	27	1 855	7	8 567	344	12 123	993	664
	i	18 806	692	4 065	426	696	69	2 942	108	11 103	578	15 096	2 283	849
Kunsthochschulen														
Hochschule der Künste	m	99	16	26	12	6	4	19	-	48	18	33	48	-
	w	175	19	113	15	35	4	4	-	23	29	125	21	-
	i	274	35	139	27	41	8	23	-	71	47	158	69	-
Kunsthochschule Berlin-Weißensee	m	20	1	2	-	-	-	2	1	16	-	16	4	-
	w	27	4	15	3	1	-	-	-	11	1	20	6	-
	i	47	5	17	3	1	-	2	1	27	1	36	10	-
Hochschule für Musik "Hanns Eisler"	m	8	1	4	1	-	-	2	-	2	3	3	2	-
	w	28	2	25	1	2	-	2	-	1	2	26	-	-
	i	36	3	29	2	2	-	2	-	3	5	29	2	-
Hochschule für Schauspielkunst "Ernst Busch"	m	16	2	3	2	-	-	7	-	6	1	11	4	-
	w	20	-	11	-	2	-	3	-	4	1	18	1	-
	i	36	2	14	2	2	-	10	-	10	2	29	5	-
Hochschulart insgesamt	m	143	20	35	15	6	4	30	1	72	22	63	58	-
	w	250	25	164	19	40	4	7	-	39	33	189	28	-
	i	393	45	199	34	46	8	37	1	111	55	252	86	-
Fachhochschulen (ohne Verwaltungsfachhochschulen)														
Technische Fachhochschule	m	205	18	43	17	3	-	137	1	22	14	169	19	3
	w	156	14	92	13	13	-	43	1	8	12	136	3	5
	i	361	32	135	30	16	-	180	2	30	26	305	22	8
Fachhochschule für Technik und Wirtschaft	m	131	18	35	14	-	-	75	1	21	2	113	16	-
	w	160	14	92	12	20	-	41	-	7	6	151	3	-
	i	291	32	127	26	20	-	116	1	28	8	264	19	-
Fachhochschule für Wirtschaft	m	20	6	14	4	3	1	2	1	1	4	15	1	-
	w	47	4	39	4	4	-	3	-	1	4	42	1	-
	i	67	10	53	8	7	1	5	1	2	8	57	2	-
Alice-Salomon-Fachhochschule für Sozialarbeit und Sozialpädagogik	m	16	4	11	3	-	-	4	1	1	2	13	1	-
	w	34	2	27	1	4	-	2	-	1	7	27	-	-
	i	50	6	38	4	4	-	6	1	2	9	40	1	-
Evangelische Fachhochschule für Sozialarbeit und Sozialpädagogik	m	5	-	2	-	-	-	-	-	3	-	3	2	-
	w	28	4	22	4	3	-	-	-	3	-	25	3	-
	i	33	4	24	4	3	-	-	-	6	-	28	5	-
Katholische Fachhochschule für Sozialwesen	m	14	1	12	1	2	-	-	-	-	-	14	-	-
	w	9	-	7	-	2	-	-	-	-	-	9	-	-
	i	23	1	19	1	4	-	-	-	-	-	23	-	-
Hochschulart insgesamt	m	391	47	117	39	8	1	218	4	48	22	327	39	3
	w	434	38	279	34	46	-	89	1	20	29	390	10	5
	i	825	85	396	73	54	1	307	5	68	51	717	49	8

Noch: 2 Verwaltungs-, technisches und sonstiges Personal nach Hochschulen, Tätigkeitsbereich und Dienstverhältnis

Hochschule	Geschl.	Insgesamt		Tätigkeitsbereich							Dienstverhältnis (nur für hauptberufliches Personal)			
		insgesamt	dar. höherer Dienst	Verwaltung		Bibliothek		Technischer Dienst		sonst. Be-reiche	Beamte	An-geste-llte	Ar-beiter	Prakti-kanten, Auszu-bildende, Sonstige
				zu-sammen	dar. höherer Dienst	zu-sammen	dar. höherer Dienst	zu-sammen	dar. höherer Dienst					
		1	2	3	4	5	6	7	8	9	10	11	12	13
noch: absolut														
Verwaltungsfachhochschulen														
Fachhochschule für Verwaltung und Rechtspflege	m	11	2	6	2	4	-	-	-	1	6	4	1	-
	w	48	3	43	3	5	-	-	-	-	10	38	-	-
	i	59	5	49	5	9	-	-	-	1	16	42	1	-
Fachhochschule des Bundes für öffentliche Verwaltung -FB Sozialversicherung-	m	11	3	11	3	-	-	-	-	-	5	6	-	-
	w	18	-	18	-	-	-	-	-	-	-	18	-	-
	i	29	3	29	3	-	-	-	-	-	5	24	-	-
Hochschulart insgesamt	m	22	5	17	5	4	-	-	-	1	11	10	1	-
	w	66	3	61	3	5	-	-	-	-	10	56	-	-
	i	88	8	78	8	9	-	-	-	1	21	66	1	-
Hochschulen insgesamt														
Insgesamt	m	5 238	501	1 045	303	201	47	1 335	106	2 657	289	3 373	1 388	188
	w	14 874	329	3 693	238	604	31	1 951	8	8 626	416	12 758	1 031	669
	i	20 112	830	4 738	541	805	78	3 286	114	11 283	705	16 131	2 419	857
in %														
Universitäten														
Freie Universität	m	100	10,1	18,8	6,0	5,0	0,9	22,3	2,0	54,0	6,6	60,2	29,0	4,2
	w	100	2,1	24,1	1,4	5,6	0,2	21,8	0,1	48,5	3,5	82,9	10,1	3,5
	i	100	4,2	22,7	2,5	5,4	0,4	21,9	0,6	49,9	4,3	77,1	14,9	3,7
darunter Klinikum Benjamin Franklin	m	100	3,7	7,8	1,4	0,5	-	18,8	1,5	72,9	1,8	64,2	31,1	3,0
	w	100	0,6	6,6	0,4	0,5	-	24,6	0,0	68,3	0,9	84,6	11,6	2,9
	i	100	1,3	6,8	0,6	0,5	-	23,4	0,4	69,3	1,1	80,3	15,7	3,0
Technische Universität	m	100	7,3	28,4	2,3	6,3	2,3	38,0	2,7	27,2	8,1	65,7	25,9	0,3
	w	100	1,9	49,1	1,3	5,2	0,4	30,0	-	15,8	6,6	80,4	6,4	6,6
	i	100	4,2	40,2	1,8	5,6	1,2	33,4	1,2	20,7	7,2	74,1	14,8	3,9
Humboldt-Universität	m	100	9,2	13,7	6,0	1,8	0,2	16,5	2,0	68,0	2,0	65,2	27,1	5,6
	w	100	1,7	16,9	1,2	2,1	0,1	4,6	0,0	76,4	1,0	88,7	5,1	5,2
	i	100	3,2	16,3	2,2	2,0	0,1	7,0	0,4	74,7	1,2	83,9	9,6	5,3
darunter Klinikum Charité	m	100	6,5	10,6	3,7	0,3	-	6,9	1,5	82,2	1,8	65,1	28,0	5,1
	w	100	0,8	9,4	0,5	0,5	0,0	0,7	0,0	89,3	0,5	89,3	4,9	5,3
	i	100	1,8	9,6	1,0	0,5	0,0	1,8	0,3	88,1	0,7	85,1	8,9	5,3
Europäische Wirtschaftshochschule	m	100	33,3	66,7	-	-	-	33,3	33,3	-	-	100,0	-	-
	w	100	10,0	90,0	10,0	10,0	-	-	-	-	-	100,0	-	-
	i	100	15,4	84,6	7,7	7,7	-	7,7	-	-	-	100,0	-	-
Hochschulart insgesamt	m	100	9,2	18,7	5,2	3,9	0,9	23,2	2,2	54,2	5,0	63,5	27,6	4,0
	w	100	1,9	22,6	1,3	3,6	0,2	13,1	0,0	60,7	2,4	85,8	7,0	4,7
	i	100	3,7	21,6	2,3	3,7	0,4	15,6	0,6	59,0	3,1	80,3	12,1	4,5
Kunsthochschulen														
Hochschule der Künste	m	100	16,2	26,3	12,1	6,1	4,0	19,2	-	48,5	18,2	33,3	48,5	-
	w	100	10,9	64,6	8,6	20,0	2,3	2,3	-	13,1	16,6	71,4	12,0	-
	i	100	12,8	50,7	9,9	15,0	2,9	8,4	-	25,9	17,2	57,7	25,2	-
Kunsthochschule Berlin-Weißensee	m	100	5,0	10,0	-	-	-	10,0	5,0	80,0	-	80,0	20,0	-
	w	100	14,8	55,6	11,1	3,7	-	-	-	40,7	3,7	74,1	22,2	-
	i	100	10,6	36,2	6,4	2,1	-	4,3	2,1	57,4	2,1	76,6	21,3	-
Hochschule für Musik "Hanns Eisler"	m	100	12,5	50,0	12,5	-	-	25,0	-	25,0	37,5	37,5	25,0	-
	w	100	7,1	89,3	3,6	7,1	-	-	-	3,6	7,1	92,9	-	-
	i	100	8,3	80,6	5,6	5,6	-	5,6	-	8,3	13,9	80,6	5,6	-
Hochschule für Schauspielkunst "Ernst Busch"	m	100	12,5	18,8	12,5	-	-	43,8	-	37,5	6,3	68,8	25,0	-
	w	100	-	55,0	-	10,0	-	15,0	-	20,0	5,0	90,0	5,0	-
	i	100	5,6	38,9	5,6	5,6	-	27,8	-	27,8	5,6	80,6	13,9	-
Hochschulart insgesamt	m	100	14,0	24,5	10,5	4,2	2,8	21,0	0,7	50,3	15,4	44,1	40,6	-
	w	100	10,0	65,6	7,6	16,0	1,6	2,8	-	15,6	13,2	75,6	11,2	-
	i	100	11,5	50,6	8,7	11,7	2,0	9,4	0,3	28,2	14,0	64,1	21,9	-

Noch: 2 Verwaltungs-, technisches und sonstiges Personal nach Hochschulen, Tätigkeitsbereich und Dienstverhältnis

Hochschule	Geschl.	Insgesamt		Tätigkeitsbereich						Dienstverhältnis (nur für hauptberufliches Personal)				
		insgesamt	dar. höherer Dienst	Verwaltung		Bibliothek		Technischer Dienst		sonst. Be- reiche	Beamte	An- gestellte	Ar- beiter	Prakti- kanten, Auszu- bildende, Sonstige
				zu- sammen	dar. höherer Dienst	zu- sammen	dar. höherer Dienst	zu- sammen	dar. höherer Dienst					
1	2	3	4	5	6	7	8	9	10	11	12	13		
noch: in %														
Fachhochschulen (ohne Verwaltungsfachhochschulen)														
Technische Fachhochschule	m	100	8,8	21,0	8,3	1,5	-	66,8	0,5	10,7	6,8	82,4	9,3	1,5
	w	100	9,0	59,0	8,3	8,3	-	27,6	0,6	5,1	7,7	87,2	1,9	3,2
	i	100	8,9	37,4	8,3	4,4	-	49,9	0,6	8,3	7,2	84,5	6,1	2,2
Fachhochschule für Technik und Wirtschaft	m	100	13,7	26,7	10,7	-	-	57,3	0,8	16,0	1,5	86,3	12,2	-
	w	100	8,8	57,5	7,5	12,5	-	25,6	-	4,4	3,8	94,4	1,9	-
	i	100	11,0	43,6	8,9	6,9	-	39,9	0,3	9,6	2,7	90,7	6,5	-
Fachhochschule für Wirtschaft	m	100	30,0	70,0	20,0	15,0	5,0	10,0	5,0	5,0	20,0	75,0	5,0	-
	w	100	8,5	83,0	8,5	8,5	-	6,4	-	2,1	8,5	89,4	2,1	-
	i	100	14,9	79,1	11,9	10,4	1,5	7,5	1,5	3,0	11,9	85,1	3,0	-
Alice-Salomon-Fachhochschule für Sozialarbeit und Sozialpädagogik	m	100	25,0	68,8	18,8	-	-	25,0	6,3	6,3	12,5	81,3	6,3	-
	w	100	5,9	79,4	2,9	11,8	-	5,9	-	2,9	20,6	79,4	-	-
	i	100	12,0	76,0	8,0	8,0	-	12,0	2,0	4,0	18,0	80,0	2,0	-
Evangelische Fachhochschule für Sozialarbeit und Sozialpädagogik	m	100	-	40,0	-	-	-	-	-	60,0	-	60,0	40,0	-
	w	100	14,3	78,6	14,3	10,7	-	-	-	10,7	-	89,3	10,7	-
	i	100	12,1	72,7	12,1	9,1	-	-	-	18,2	-	84,8	15,2	-
Katholische Fachhochschule für Sozialwesen	m	100	7,1	85,7	7,1	14,3	-	-	-	-	-	100,0	-	-
	w	100	-	77,8	-	22,2	-	-	-	-	-	100,0	-	-
	i	100	4,3	82,6	4,3	17,4	-	-	-	-	-	100,0	-	-
Hochschulart insgesamt	m	100	12,0	29,9	10,0	2,0	0,3	55,8	1,0	12,3	5,6	83,6	10,0	0,8
	w	100	8,8	64,3	7,8	10,6	-	20,5	0,2	4,6	6,7	89,9	2,3	1,2
	i	100	10,3	48,0	8,8	6,5	0,1	37,2	0,6	8,2	6,2	86,9	5,9	1,0
Verwaltungsfachhochschulen														
Fachhochschule für Verwaltung und Rechtspflege	m	100	18,2	54,5	18,2	36,4	-	-	-	9,1	54,5	36,4	9,1	-
	w	100	6,3	89,6	6,3	10,4	-	-	-	-	20,8	79,2	-	-
	i	100	8,5	83,1	8,5	15,3	-	-	-	1,7	27,1	71,2	1,7	-
Fachhochschule des Bundes für öffentliche Verwaltung -FB Sozialversicherung-	m	100	27,3	100,0	27,3	-	-	-	-	-	45,5	54,5	-	-
	w	100	-	100,0	-	-	-	-	-	-	-	100,0	-	-
	i	100	10,3	100,0	10,3	-	-	-	-	-	17,2	82,8	-	-
Hochschulart insgesamt	m	100	22,7	77,3	22,7	18,2	-	-	-	4,5	50,0	45,5	4,5	-
	w	100	4,5	92,4	4,5	7,6	-	-	-	-	15,2	84,8	-	-
	i	100	9,1	88,6	9,1	10,2	-	-	-	1,1	23,9	75,0	1,1	-
Hochschulen insgesamt														
Insgesamt	m	100	9,6	20,0	5,8	3,8	0,9	25,5	2,0	50,7	5,5	64,4	26,5	3,6
	w	100	2,2	24,8	1,6	4,1	0,2	13,1	0,1	58,0	2,8	85,8	6,9	4,5
	i	100	4,1	23,6	2,7	4,0	0,4	16,3	0,6	56,1	3,5	80,2	12,0	4,3

3 Personal nach Fächergruppen, Art des Beschäftigungsverhältnisses und Hochschulen

Fächergruppe	Ge- schl.	Ins- gesamt	Wissenschaftliches und künstlerisches Personal				Verwaltungs-, technisches und sonstiges Personal			
			zu- sammen	hauptberuflich		neben- beruflich	zu- sammen	Vollzeit- beschäftigte	Teilzeit- beschäftigte	
				zu- sammen	Vollzeit- beschäftigte					Teilzeit- beschäftigte
		1	2	3	4	5	6	7	8	9
Universitäten										
Freie Universität (ohne Klinikum Benjamin Franklin)										
Sprach- und Kultur- wissenschaften	m	884	830	370	264	106	460	54	35	19
	w	971	709	229	124	105	480	262	114	148
	i	1 855	1 539	599	388	211	940	316	149	167
Sport	m	33	27	17	17	-	10	6	4	2
	w	19	9	3	2	1	6	10	7	3
	i	52	36	20	19	1	16	16	11	5
Rechts-, Wirtschafts- und Sozialwissenschaften	m	604	560	262	173	89	298	44	35	9
	w	493	280	115	47	68	165	213	100	113
	i	1 097	840	377	220	157	463	257	135	122
Mathematik, Natur- wissenschaften	m	1 390	1 089	619	369	250	470	301	273	28
	w	898	399	217	71	146	182	499	261	238
	i	2 288	1 488	836	440	396	652	800	534	266
Humanmedizin	m	1	1	1	1	-	-	-	-	-
	w	-	-	-	-	-	-	-	-	-
	i	1	1	1	1	-	-	-	-	-
Veterinärmedizin	m	215	140	93	87	6	47	75	69	6
	w	323	98	53	39	14	45	225	159	66
	i	538	238	146	126	20	92	300	228	72
Kunst, Kunstwissenschaft	m	90	83	29	25	4	54	7	5	2
	w	85	59	22	13	9	37	26	12	14
	i	175	142	51	38	13	91	33	17	16
Zentrale Einrichtungen (ohne klinikspezifische Einrichtungen)	m	547	168	78	63	15	90	379	331	48
	w	814	176	66	42	24	110	638	442	196
	i	1 361	344	144	105	39	200	1 017	773	244
Hochschule insgesamt	m	3 764	2 898	1 469	999	470	1 429	866	752	114
	w	3 603	1 730	705	338	367	1 025	1 873	1 095	778
	i	7 367	4 628	2 174	1 337	837	2 454	2 739	1 847	892
Freie Universität (Klinikum Benjamin Franklin)										
Humanmedizin	m	1 257	897	631	579	52	266	360	270	90
	w	2 572	430	339	255	84	91	2 142	1 253	889
	i	3 829	1 327	970	834	136	357	2 502	1 523	979
Zentrale Einrichtungen (ohne klinikspezifische Einrichtungen)	m	73	10	9	9	-	1	63	56	7
	w	89	3	3	2	1	-	86	68	18
	i	162	13	12	11	1	1	149	124	25
Zentrale Einrichtungen der Hochschulkliniken (nur Humanmedizin)	m	437	14	9	9	-	5	423	402	21
	w	935	9	4	3	1	5	926	682	244
	i	1 372	23	13	12	1	10	1 349	1 084	265
Hochschule insgesamt	m	1 767	921	649	597	52	272	846	728	118
	w	3 596	442	346	260	86	96	3 154	2 003	1 151
	i	5 363	1 363	995	857	138	368	4 000	2 731	1 269
Technische Universität										
Sprach- und Kultur- wissenschaften	m	305	296	131	108	23	165	9	9	-
	w	320	267	81	67	14	186	53	17	36
	i	625	563	212	175	37	351	62	26	36
Rechts-, Wirtschafts- und Sozialwissenschaften	m	271	264	113	78	35	151	7	2	5
	w	181	125	45	27	18	80	56	13	43
	i	452	389	158	105	53	231	63	15	48
Mathematik, Natur- wissenschaften	m	1 110	992	547	383	164	445	118	102	16
	w	443	226	111	59	52	115	217	115	102
	i	1 553	1 218	658	442	216	560	335	217	118
Agrar-, Forst- und Ernährungswissenschaften	m	162	140	83	62	21	57	22	21	1
	w	154	74	40	28	12	34	80	52	28
	i	316	214	123	90	33	91	102	73	29
Ingenieurwissenschaften	m	1 758	1 439	791	667	124	648	319	301	18
	w	749	407	232	166	66	175	342	180	162
	i	2 507	1 846	1 023	833	190	823	661	481	180
Kunst, Kunstwissenschaft	m	3	3	-	-	-	3	-	-	-
	w	3	3	-	-	-	3	-	-	-
	i	6	6	-	-	-	6	-	-	-
Zentrale Einrichtungen (ohne klinikspezifische Einrichtungen)	m	785	261	146	117	29	115	524	461	63
	w	774	183	82	51	31	101	591	423	168
	i	1 559	444	228	168	60	216	1 115	884	231
Hochschule insgesamt	m	4 394	3 395	1 811	1 415	396	1 584	999	896	103
	w	2 624	1 285	591	398	193	694	1 339	800	539
	i	7 018	4 680	2 402	1 813	589	2 278	2 338	1 696	642

Noch: 3 Personal nach Fächergruppen, Art des Beschäftigungsverhältnisses und Hochschulen

Fächergruppe	Ge- schl.	Ins- gesamt	Wissenschaftliches und künstlerisches Personal				Verwaltungs-, technisches und sonstiges Personal			
			zu- sammen	hauptberuflich		neben- beruflich	zu- sammen	Vollzeit- beschäftigte	Teilzeit- beschäftigte	
				zu- sammen	Vollzeit- beschäftigte					Teilzeit- beschäftigte
1	2	3	4	5	6	7	8	9		
noch: Universitäten										
Humboldt-Universität (ohne Klinikum Charité)										
Sprach- und Kultur- wissenschaften	m	770	737	407	319	88	330	33	29	4
	w	1 000	828	386	228	158	442	172	110	62
	i	1 770	1 565	793	547	246	772	205	139	66
Sport	m	29	28	15	14	1	13	1	1	-
	w	16	11	7	5	2	4	5	4	1
	i	45	39	22	19	3	17	6	5	1
Rechts-, Wirtschafts- und Sozialwissenschaften	m	404	400	232	160	72	168	4	4	-
	w	258	188	78	43	35	110	70	50	20
	i	662	588	310	203	107	278	74	54	20
Mathematik, Natur- wissenschaften	m	741	650	495	322	173	155	91	83	8
	w	416	212	138	69	69	74	204	171	33
	i	1 157	862	633	391	242	229	295	254	41
Agrar-, Forst- und Ernährungswissenschaften	m	218	143	95	83	12	48	75	71	4
	w	282	104	60	43	17	44	178	123	55
	i	500	247	155	126	29	92	253	194	59
Kunst, Kunstwissenschaft	m	21	21	-	-	-	21	-	-	-
	w	10	10	-	-	-	10	-	-	-
	i	31	31	-	-	-	31	-	-	-
Zentrale Einrichtungen (ohne klinikspezifische Einrichtungen)	m	557	150	46	38	8	104	407	384	23
	w	863	188	27	17	10	161	675	581	94
	i	1 420	338	73	55	18	265	1 082	965	117
Hochschule insgesamt	m	2 740	2 129	1 290	936	354	839	611	572	39
	w	2 845	1 541	696	405	291	845	1 304	1 039	265
	i	5 585	3 670	1 986	1 341	645	1 684	1 915	1 611	304
Humboldt-Universität (Klinikum Charité)										
Humanmedizin	m	2 356	1 746	1 548	1 349	199	198	610	515	95
	w	6 004	1 068	864	621	243	204	4 936	3 503	1 433
	i	8 360	2 814	2 412	1 970	442	402	5 546	4 018	1 528
Zentrale Einrichtungen der Hochschulkliniken (nur Humanmedizin)	m	805	58	44	36	8	14	747	721	26
	w	1 571	63	42	36	6	21	1 508	1 312	196
	i	2 376	121	86	72	14	35	2 255	2 033	222
Hochschule insgesamt	m	3 161	1 804	1 592	1 385	207	212	1 357	1 236	121
	w	7 575	1 131	906	657	249	225	6 444	4 815	1 629
	i	10 736	2 935	2 498	2 042	456	437	7 801	6 051	1 750
Europäische Wirtschaftshochschule										
Rechts-, Wirtschafts- und Sozialwissenschaften	m	18	15	6	5	1	9	3	3	-
	w	10	-	-	-	-	-	10	6	4
	i	28	15	6	5	1	9	13	9	4
Hochschulart insgesamt	m	15 844	11 162	6 817	5 337	1 480	4 345	4 682	4 187	495
	w	20 253	6 129	3 244	2 058	1 186	2 885	14 124	9 758	4 366
	i	36 097	17 291	10 061	7 395	2 666	7 230	18 806	13 945	4 861
Kunsthochschulen Hochschule der Künste										
Sprach- und Kultur- wissenschaften	m	24	23	16	16	-	7	1	1	-
	w	33	30	12	12	-	18	3	3	-
	i	57	53	28	28	-	25	4	4	-
Rechts-, Wirtschafts- und Sozialwissenschaften	m	6	6	6	6	-	-	-	-	-
	w	1	1	1	1	-	-	-	-	-
	i	7	7	7	7	-	-	-	-	-
Ingenieurwissenschaften	m	18	17	12	12	-	5	1	1	-
	w	14	14	7	7	-	7	-	-	-
	i	32	31	19	19	-	12	1	1	-
Kunst, Kunstwissenschaft	m	658	656	218	215	3	438	2	2	-
	w	386	382	83	83	-	299	4	4	-
	i	1 044	1 038	301	298	3	737	6	6	-
Zentrale Einrichtungen (ohne klinikspezifische Einrichtungen)	m	120	25	7	7	-	18	95	90	5
	w	200	32	4	4	-	28	168	154	14
	i	320	57	11	11	-	46	263	244	19
Hochschule insgesamt	m	826	727	259	256	3	468	99	94	5
	w	634	459	107	107	-	352	175	161	14
	i	1 460	1 186	366	363	3	820	274	255	19

Noch: 3 Personal nach Fächergruppen, Art des Beschäftigungsverhältnisses und Hochschulen

Fächergruppe	Geschl.	Insgesamt	Wissenschaftliches und künstlerisches Personal					Verwaltungs-, technisches und sonstiges Personal		
			zusammen	hauptberuflich			nebenberuflich	zusammen	Vollzeitbeschäftigte	Teilzeitbeschäftigte
				zusammen	Vollzeitbeschäftigte	Teilzeitbeschäftigte				
1	2	3	4	5	6	7	8	9		
noch: Kunsthochschulen										
Kunsthochschule Berlin-Weißensee										
Sprach- und Kulturwissenschaften	m	2	2	2	2	-	-	-	-	-
	w	-	-	-	-	-	-	-	-	-
	i	2	2	2	2	-	-	-	-	-
Rechts-, Wirtschafts- und Sozialwissenschaften	m	1	1	1	1	-	-	-	-	-
	w	-	-	-	-	-	-	-	-	-
	i	1	1	1	1	-	-	-	-	-
Ingenieurwissenschaften	m	13	13	6	5	1	7	-	-	-
	w	1	1	-	-	-	1	-	-	-
	i	14	14	6	5	1	8	-	-	-
Kunst, Kunstwissenschaft	m	65	65	29	27	2	36	-	-	-
	w	46	46	13	12	1	33	-	-	-
	i	111	111	42	39	3	69	-	-	-
Zentrale Einrichtungen (ohne klinikspezifische Einrichtungen)	m	22	2	-	-	-	2	20	20	-
	w	27	-	-	-	-	-	27	19	8
	i	49	2	-	-	-	2	47	39	8
Hochschule insgesamt	m	103	83	38	35	3	45	20	20	-
	w	74	47	13	12	1	34	27	19	8
	i	177	130	51	47	4	79	47	39	8
Hochschule für Musik "Hanns Eisler"										
Kunst, Kunstwissenschaft	m	335	335	58	53	5	277	-	-	-
	w	178	178	48	44	4	130	-	-	-
	i	513	513	106	97	9	407	-	-	-
Zentrale Einrichtungen (ohne klinikspezifische Einrichtungen)	m	12	4	-	-	-	4	8	7	1
	w	32	4	1	1	-	3	28	26	2
	i	44	8	1	1	-	7	36	33	3
Hochschule insgesamt	m	347	339	58	53	5	281	8	7	1
	w	210	182	49	45	4	133	28	26	2
	i	557	521	107	98	9	414	36	33	3
Hochschule für Schauspielkunst "Ernst Busch"										
Kunst, Kunstwissenschaft	m	78	62	26	24	2	36	16	16	-
Hochschule insgesamt	w	72	52	19	18	1	33	20	15	5
	i	150	114	45	42	3	69	36	31	5
Hochschulart insgesamt	m	1 354	1 211	381	368	13	830	143	137	6
	w	990	740	188	182	6	552	250	221	29
	i	2 344	1 951	569	550	19	1 382	393	358	35
Fachhochschulen (ohne Verwaltungsfachhochschulen)										
Technische Fachhochschule										
Sprach- und Kulturwissenschaften	m	20	20	2	2	-	18	-	-	-
	w	13	13	1	1	-	12	-	-	-
	i	33	33	3	3	-	30	-	-	-
Rechts-, Wirtschafts- und Sozialwissenschaften	m	74	73	17	16	1	56	1	-	1
	w	17	16	4	4	-	12	1	1	-
	i	91	89	21	20	1	68	2	1	1
Mathematik, Naturwissenschaften	m	234	195	92	86	6	103	39	32	7
	w	49	38	16	14	2	22	11	7	4
	i	283	233	108	100	8	125	50	39	11
Agrar-, Forst- und Ernährungswissenschaften	m	47	36	13	13	-	23	11	10	1
	w	17	2	-	-	-	2	15	13	2
	i	64	38	13	13	-	25	26	23	3
Ingenieurwissenschaften	m	372	286	160	152	8	126	86	82	4
	w	59	41	16	14	2	25	18	11	7
	i	431	327	176	166	10	151	104	93	11
Kunst, Kunstwissenschaft	m	-	-	-	-	-	-	-	-	-
	w	4	4	2	2	-	2	-	-	-
	i	4	4	2	2	-	2	-	-	-
Zentrale Einrichtungen (ohne klinikspezifische Einrichtungen)	m	86	18	-	-	-	18	68	64	4
	w	119	8	-	-	-	8	111	79	32
	i	205	26	-	-	-	26	179	143	36
Hochschule insgesamt	m	833	628	284	269	15	344	205	188	17
	w	278	122	39	35	4	83	156	111	45
	i	1 111	750	323	304	19	427	361	299	62

Noch: 3 Personal nach Fächergruppen, Art des Beschäftigungsverhältnisses und Hochschulen

Fächergruppe	Ge- schl.	Ins- gesamt	Wissenschaftliches und künstlerisches Personal				Verwaltungs-, technisches und sonstiges Personal			
			zu- sammen	hauptberuflich		neben- beruflich	zu- sammen	Vollzeit- beschäftigte	Teilzeit- beschäftigte	
				zu- sammen	Vollzeit- beschäftigte					Teilzeit- beschäftigte
1	2	3	4	5	6	7	8	9		
noch: Fachhochschulen (ohne Verwaltungsfachhochschulen)										
Fachhochschule für Technik und Wirtschaft										
Sprach- und Kultur- wissenschaften	m	10	9	8	8	-	1	1	1	-
	w	39	35	30	27	3	5	4	4	-
	i	49	44	38	35	3	6	5	5	-
Rechts-, Wirtschafts- und Sozialwissenschaften	m	239	230	82	76	6	148	9	9	-
	w	91	75	18	15	3	57	16	15	1
	i	330	305	100	91	9	205	25	24	1
Ingenieurwissenschaften	m	224	177	101	94	7	76	47	46	1
	w	50	21	8	8	-	13	29	28	1
	i	274	198	109	102	7	89	76	74	2
Kunst, Kunstwissenschaft	m	87	77	15	14	1	62	10	8	2
	w	54	41	12	12	-	29	13	12	1
	i	141	118	27	26	1	91	23	20	3
Zentrale Einrichtungen (ohne klinikspezifische Einrichtungen)	m	77	13	-	-	-	13	64	59	5
	w	119	21	-	-	-	21	98	88	10
	i	196	34	-	-	-	34	162	147	15
Hochschule insgesamt	m	637	506	206	192	14	300	131	123	8
	w	353	193	68	62	6	125	160	147	13
	i	990	699	274	254	20	425	291	270	21
Fachhochschule für Wirtschaft										
Rechts-, Wirtschafts- und Sozialwissenschaften	m	183	183	40	34	6	143	-	-	-
	w	80	80	11	10	1	69	-	-	-
	i	263	263	51	44	7	212	-	-	-
Zentrale Einrichtungen (ohne klinikspezifische Einrichtungen)	m	20	-	-	-	-	-	20	14	6
	w	47	-	-	-	-	-	47	24	23
	i	67	-	-	-	-	-	67	38	29
Hochschule insgesamt	m	203	183	40	34	6	143	20	14	6
	w	127	80	11	10	1	69	47	24	23
	i	330	263	51	44	7	212	67	38	29
Alice-Salomon-Fachhochschule für Sozialarbeit und Sozialpädagogik										
Sprach- und Kultur- wissenschaften	m	6	6	3	3	-	3	-	-	-
	w	4	4	-	-	-	4	-	-	-
	i	10	10	3	3	-	7	-	-	-
Rechts-, Wirtschafts- und Sozialwissenschaften	m	93	93	25	21	4	68	-	-	-
	w	92	92	13	9	4	79	-	-	-
	i	185	185	38	30	8	147	-	-	-
Mathematik, Natur- wissenschaften	m	1	1	1	1	-	-	-	-	-
	w	-	-	-	-	-	-	-	-	-
	i	1	1	1	1	-	-	-	-	-
Zentrale Einrichtungen (ohne klinikspezifische Einrichtungen)	m	21	5	-	-	-	5	16	11	5
	w	46	12	-	-	-	12	34	20	14
	i	67	17	-	-	-	17	50	31	19
Hochschule insgesamt	m	121	105	29	25	4	76	16	11	5
	w	142	108	13	9	4	95	34	20	14
	i	263	213	42	34	8	171	50	31	19
Evangelische Fachhochschule für Sozialarbeit und Sozialpädagogik										
Sprach- und Kultur- wissenschaften	m	9	9	3	3	-	6	-	-	-
	w	13	13	3	3	-	10	-	-	-
	i	22	22	6	6	-	16	-	-	-
Rechts-, Wirtschafts- und Sozialwissenschaften	m	59	59	15	13	2	44	-	-	-
	w	51	51	8	6	2	43	-	-	-
	i	110	110	23	19	4	87	-	-	-
Zentrale Einrichtungen (ohne klinikspezifische Einrichtungen)	m	5	-	-	-	-	-	5	5	-
	w	28	-	-	-	-	-	28	19	9
	i	33	-	-	-	-	-	33	24	9
Hochschule insgesamt	m	73	68	18	16	2	50	5	5	-
	w	92	64	11	9	2	53	28	19	9
	i	165	132	29	25	4	103	33	24	9

Noch: 3 Personal nach Fächergruppen, Art des Beschäftigungsverhältnisses und Hochschulen

Fächergruppe	Ge- schl.	Ins- gesamt	Wissenschaftliches und künstlerisches Personal					Verwaltungs-, technisches und sonstiges Personal		
			zu- sammen	hauptberuflich		neben- beruflich	zu- sammen	Vollzeit- beschäftigte	Teilzeit- beschäftigte	
				zu- sammen	Vollzeit- beschäftigte					Teilzeit- beschäftigte
		1	2	3	4	5	6	7	8	9
noch: Fachhochschulen (ohne Verwaltungsfachhochschulen)										
Katholische Fachhochschule für Sozialwesen										
Rechts-, Wirtschafts- und Sozialwissenschaften	m	49	49	11	10	1	38	-	-	-
	w	67	67	14	9	5	53	-	-	-
	i	116	116	25	19	6	91	-	-	-
Zentrale Einrichtungen (ohne klinikspezifische Einrichtungen)	m	14	-	-	-	-	-	14	14	-
	w	9	-	-	-	-	-	9	5	4
	i	23	-	-	-	-	-	23	19	4
Hochschule insgesamt	m	63	49	11	10	1	38	14	14	-
	w	76	67	14	9	5	53	9	5	4
	i	139	116	25	19	6	91	23	19	4
Hochschulart insgesamt	m	1 930	1 539	588	546	42	951	391	355	36
	w	1 068	634	156	134	22	478	434	326	108
	i	2 998	2 173	744	680	64	1 429	825	681	144
Verwaltungsfachhochschulen										
Fachhochschule für Verwaltung und Rechtspflege										
Rechts-, Wirtschafts- und Sozialwissenschaften	m	327	327	48	48	-	279	-	-	-
	w	66	66	7	7	-	59	-	-	-
	i	393	393	55	55	-	338	-	-	-
Zentrale Einrichtungen (ohne klinikspezifische Einrichtungen)	m	11	-	-	-	-	-	11	10	1
	w	48	-	-	-	-	-	48	29	19
	i	59	-	-	-	-	-	59	39	20
Hochschule insgesamt	m	338	327	48	48	-	279	11	10	1
	w	114	66	7	7	-	59	48	29	19
	i	452	393	55	55	-	338	59	39	20
Fachhochschule des Bundes für öffentliche Verwaltung - Fachbereich Sozialversicherung -										
Rechts-, Wirtschafts- und Sozialwissenschaften	m	68	68	59	52	7	9	-	-	-
	w	14	14	10	8	2	4	-	-	-
	i	82	82	69	60	9	13	-	-	-
Zentrale Einrichtungen (ohne klinikspezifische Einrichtungen)	m	11	-	-	-	-	-	11	10	1
	w	18	-	-	-	-	-	18	14	4
	i	29	-	-	-	-	-	29	24	5
Hochschule insgesamt	m	79	68	59	52	7	9	11	10	1
	w	32	14	10	8	2	4	18	14	4
	i	111	82	69	60	9	13	29	24	5
Hochschulart insgesamt	m	417	395	107	100	7	288	22	20	2
	w	146	80	17	15	2	63	66	43	23
	i	563	475	124	115	9	351	88	63	25
Hochschulen insgesamt										
Sprach- und Kultur- wissenschaften	m	2 030	1 932	942	725	217	990	98	75	23
	w	2 393	1 899	742	462	280	1 157	494	248	246
	i	4 423	3 831	1 684	1 187	497	2 147	592	323	269
Sport	m	62	55	32	31	1	23	7	5	2
	w	35	20	10	7	3	10	15	11	4
	i	97	75	42	38	4	33	22	16	6
Rechts-, Wirtschafts- und Sozialwissenschaften	m	2 396	2 328	917	693	224	1 411	68	53	15
	w	1 421	1 055	324	186	138	731	366	185	181
	i	3 817	3 383	1 241	879	362	2 142	434	238	196
Mathematik, Natur- wissenschaften	m	3 476	2 927	1 754	1 161	593	1 173	549	490	59
	w	1 806	875	482	213	269	393	931	554	377
	i	5 282	3 802	2 236	1 374	862	1 566	1 480	1 044	436
Humanmedizin	m	3 614	2 644	2 180	1 929	251	464	970	785	185
	w	8 576	1 498	1 203	876	327	295	7 078	4 756	2 322
	i	12 190	4 142	3 383	2 805	578	759	8 048	5 541	2 507
Veterinärmedizin	m	215	140	93	87	6	47	75	69	6
	w	323	98	53	39	14	45	225	159	66
	i	538	238	146	126	20	92	300	228	72
Agrar-, Forst- und Ernährungswissenschaften	m	427	319	191	158	33	128	108	102	6
	w	453	180	100	71	29	80	273	188	85
	i	880	499	291	229	62	208	381	290	91

Noch: 3 Personal nach Fächergruppen, Art des Beschäftigungsverhältnisses und Hochschulen

Fächergruppe	Geschl.	Insgesamt	Wissenschaftliches und künstlerisches Personal				Verwaltungs-, technisches und sonstiges Personal			
			zusammen	hauptberuflich		nebenberuflich	zusammen	Vollzeitbeschäftigte	Teilzeitbeschäftigte	
				zusammen	Vollzeitbeschäftigte					Teilzeitbeschäftigte
1	2	3	4	5	6	7	8	9		
noch: Hochschulen insgesamt										
Ingenieurwissenschaften	m	2 385	1 932	1 070	930	140	862	453	430	23
	w	873	484	263	195	68	221	389	219	170
	i	3 258	2 416	1 333	1 125	208	1 083	842	649	193
Kunst, Kunstwissenschaft	m	1 337	1 302	375	358	17	927	35	31	4
	w	838	775	199	184	15	576	63	43	20
	i	2 175	2 077	574	542	32	1 503	98	74	24
Zentrale Einrichtungen (ohne klinikspezifische Einrichtungen)	m	2 361	656	286	234	52	370	1 705	1 536	169
	w	3 233	627	183	117	66	444	2 606	1 991	615
	i	5 594	1 283	469	351	118	814	4 311	3 527	784
Zentrale Einrichtungen der Hochschulkliniken (nur Humanmedizin)	m	1 242	72	53	45	8	19	1 170	1 123	47
	w	2 506	72	46	39	7	26	2 434	1 994	440
	i	3 748	144	99	84	15	45	3 604	3 117	487
Insgesamt	m	19 545	14 307	7 893	6 351	1 542	6 414	5 238	4 699	539
	w	22 457	7 583	3 605	2 389	1 216	3 978	14 874	10 348	4 526
	i	42 002	21 890	11 498	8 740	2 758	10 392	20 112	15 047	5 065

4 Wissenschaftliches und künstlerisches Personal nach Fächergruppen, ausgewählten Lehr- und Forschungsbereichen, Beschäftigungsverhältnis, Personalgruppen und Hochschulen

Fächergruppe Lehr- und Forschungs- bereich	Ge- schl.	Hauptberufliches Personal						Nebenberufliches Personal						
		Ins- gesamt	zu- sammen	Profes- soren	Dozen- ten und Assi- tenten	Wiss. und künst. Mitar- beiter	Lehr- kräfte für bes. Aufg.	zu- sammen	Gast- profes- soren, -dozen- ten	Eme- riti	Lehr- beauf- tragte	Hono- rar- profes- soren	Privat- dozenten, apl. Profes- soren	Wiss. Hilfs- kräf- te, Tu- toren
		1	2	3	4	5	6	7	8	9	10	11	12	13
Universitäten														
Freie Universität (ohne Klinikum Benjamin Franklin)														
Sprach- und Kultur- wissenschaften														
Sprach- und Kultur- wissenschaften allgemein	m	18	4	1	1	1	1	14	-	-	-	2	9	3
	w	16	2	-	-	-	2	14	-	-	-	-	4	10
	i	34	6	1	1	1	3	28	-	-	-	2	13	13
Evangelische Theologie	m	9	2	1	-	1	-	7	-	-	4	-	-	3
	w	9	1	-	-	1	-	8	-	-	3	-	-	5
	i	18	3	1	-	2	-	15	-	-	7	-	-	8
Katholische Theologie	m	10	4	3	-	1	-	6	-	-	3	-	-	3
	w	5	1	-	-	1	-	4	-	-	3	-	-	1
	i	15	5	3	-	2	-	10	-	-	6	-	-	4
Philosophie	m	67	18	9	3	6	-	49	-	-	16	-	23	10
	w	22	9	2	1	6	-	13	-	-	2	-	4	7
	i	89	27	11	4	12	-	62	-	-	18	-	27	17
Geschichte	m	89	42	18	6	18	-	47	-	-	5	5	16	21
	w	64	22	4	4	13	1	42	-	-	5	-	7	30
	i	153	64	22	10	31	1	89	-	-	10	5	23	51
Bibliothekswissenschaft, Dokumentation, Publizistik	m	73	27	8	2	17	-	46	-	-	22	6	4	14
	w	24	13	2	1	10	-	11	-	-	4	-	-	7
	i	97	40	10	3	27	-	57	-	-	26	6	4	21
Allgemeine und vergleichende Literatur- und Sprach- wissenschaft	m	32	14	3	1	10	-	18	-	-	9	-	4	5
	w	47	6	-	2	4	-	41	-	-	29	-	2	10
	i	79	20	3	3	14	-	59	-	-	38	-	6	15
Altphilologie (Klassische Philologie)	m	33	13	6	4	3	-	20	-	-	6	3	5	6
	w	16	5	1	-	2	2	11	-	-	5	-	-	6
	i	49	18	7	4	5	2	31	-	-	11	3	5	12
Germanistik (Deutsch, germanische Sprachen ohne Anglistik)	m	78	46	15	7	24	-	32	-	-	10	2	7	13
	w	77	24	6	4	13	1	53	-	-	8	-	-	45
	i	155	70	21	11	37	1	85	-	-	18	2	7	58
Anglistik, Amerikanistik	m	39	23	10	2	8	3	16	-	-	6	-	5	5
	w	27	5	-	3	1	1	22	-	-	2	-	3	17
	i	66	28	10	5	9	4	38	-	-	8	-	8	22
Romanistik	m	32	24	13	1	8	2	8	-	-	2	-	2	4
	w	50	21	1	3	8	9	29	-	-	5	-	2	22
	i	82	45	14	4	16	11	37	-	-	7	-	4	26
Slawistik, Baltistik, Finno-Ugristik	m	6	2	1	-	1	-	4	-	-	3	-	1	-
	w	9	4	-	1	1	2	5	-	-	2	-	-	3
	i	15	6	1	1	2	2	9	-	-	5	-	1	3
Sonstige/Außereuropäische Sprach- und Kultur- wissenschaften	m	108	54	12	3	30	9	54	-	-	17	8	12	17
	w	94	40	7	6	23	4	54	-	-	26	1	3	24
	i	202	94	19	9	53	13	108	-	-	43	9	15	41
Kulturwissenschaften i.e.S.	m	1	-	-	-	-	-	1	-	-	1	-	-	-
	w	5	-	-	-	-	-	5	-	-	5	-	-	-
	i	6	-	-	-	-	-	6	-	-	6	-	-	-
Psychologie	m	94	36	14	5	17	-	58	-	-	27	3	19	9
	w	85	26	2	6	18	-	59	-	-	30	-	8	21
	i	179	62	16	11	35	-	117	-	-	57	3	27	30
Erziehungswissenschaften	m	140	60	23	6	29	2	80	-	-	53	3	6	18
	w	156	49	5	7	36	1	107	-	-	56	-	3	48
	i	296	109	28	13	65	3	187	-	-	109	3	9	66
Sonderpädagogik	m	1	1	1	-	-	-	-	-	-	-	-	-	-
	w	3	1	-	-	1	-	2	-	-	-	-	-	2
	i	4	2	1	-	1	-	2	-	-	-	-	-	2
Fächergruppe zusammen	m	830	370	138	41	174	17	460	-	-	184	32	113	131
	w	709	229	30	38	140	21	480	-	-	185	1	36	258
	i	1 539	599	168	79	314	38	940	-	-	369	33	149	389
Sport														
Sport	m	27	17	5	2	4	6	10	-	-	3	-	2	5
	w	9	3	2	-	-	1	6	-	-	2	-	-	4
	i	36	20	7	2	4	7	16	-	-	5	-	2	9
Rechts-, Wirtschafts- und Sozialwissenschaften														
Rechts-, Wirtschafts- und Sozialwissenschaften allgemein	m	10	2	-	-	2	-	8	-	-	-	-	1	7
	w	18	6	-	-	6	-	12	-	-	-	-	3	9
	i	28	8	-	-	8	-	20	-	-	-	-	4	16

Noch: 4 Wissenschaftliches und künstlerisches Personal nach Fächergruppen, ausgewählten Lehr- und Forschungsbereichen, Beschäftigungsverhältnis, Personalgruppen und Hochschulen

Fächergruppe Lehr- und Forschungs- bereich	Ge- schl.	Ins- gesamt	Hauptberufliches Personal					Nebenberufliches Personal						
			zu- sammen	Profes- soren	Dozen- ten und Assi- tenten	Wiss. und künst. Mitar- beiter	Lehr- kräfte für bes. Aufg.	zu- sammen	Gast- profes- soren, -dozen- ten	Eme- riti	Lehr- beauf- tragte	Hono- rar- profes- soren	Privat- dozenten, apl. Profes- soren	Wiss. Hilfs- kräfte, Tu- toren
			1	2	3	4	5	6	7	8	9	10	11	12
noch: Universitäten noch: Freie Universität (ohne Klinikum Benjamin Franklin)														
Regionalwissenschaften	m	29	-	-	-	-	-	29	-	-	27	-	-	2
	w	25	-	-	-	-	-	25	-	-	24	-	-	1
	i	54	-	-	-	-	-	54	-	-	51	-	-	3
Politikwissenschaften	m	169	76	24	2	50	-	93	-	-	53	3	29	8
	w	75	36	3	7	26	-	39	-	-	8	2	2	27
	i	244	112	27	9	76	-	132	-	-	61	5	31	35
Sozialwissenschaften	m	71	22	11	5	6	-	49	-	-	7	1	35	6
	w	32	14	1	1	12	-	18	-	-	4	-	9	5
	i	103	36	12	6	18	-	67	-	-	11	1	44	11
Rechtswissenschaften	m	138	63	23	5	35	-	75	-	-	11	6	8	50
	w	89	38	-	2	36	-	51	-	-	1	-	3	47
	i	227	101	23	7	71	-	126	-	-	12	6	11	97
Wirtschaftswissenschaften	m	143	99	33	8	58	-	44	-	-	10	2	5	27
	w	41	21	1	5	15	-	20	-	-	2	-	2	16
	i	184	120	34	13	73	-	64	-	-	12	2	7	43
Fächergruppe zusammen	m	560	262	91	20	151	-	298	-	-	108	12	78	100
	w	280	115	5	15	95	-	165	-	-	39	2	19	105
	i	840	377	96	35	246	-	463	-	-	147	14	97	205
Mathematik, Natur- wissenschaften														
Mathematik, Naturwissen- schaften allgemein	m	1	1	-	-	1	-	-	-	-	-	-	-	-
	w	2	-	-	-	-	-	2	-	-	-	-	-	2
	i	3	1	-	-	1	-	2	-	-	-	-	-	2
Mathematik	m	99	48	22	5	20	1	51	-	-	2	2	11	36
	w	26	9	2	1	6	-	17	-	-	-	-	-	17
	i	125	57	24	6	26	1	68	-	-	2	2	11	53
Informatik	m	74	31	6	4	21	-	43	-	-	24	-	5	14
	w	17	9	1	2	6	-	8	-	-	6	-	-	2
	i	91	40	7	6	27	-	51	-	-	30	-	5	16
Physik, Astronomie	m	199	140	30	17	92	1	59	-	-	1	3	23	32
	w	25	17	1	2	14	-	8	-	-	-	-	-	8
	i	224	157	31	19	106	1	67	-	-	1	3	23	40
Chemie	m	242	141	24	6	110	1	101	-	-	28	8	34	31
	w	94	57	-	3	53	1	37	-	-	12	-	2	23
	i	336	198	24	9	163	2	138	-	-	40	8	36	54
Pharmazie	m	75	46	10	2	31	3	29	-	-	21	1	2	5
	w	49	37	1	2	32	2	12	-	-	7	-	1	4
	i	124	83	11	4	63	5	41	-	-	28	1	3	9
Biologie	m	198	92	22	10	60	-	106	-	-	23	4	39	40
	w	117	48	3	2	41	2	69	-	-	9	-	3	57
	i	315	140	25	12	101	2	175	-	-	32	4	42	97
Geowissenschaften (ohne Geographie)	m	154	94	20	3	70	1	60	-	-	5	2	18	35
	w	42	27	-	6	21	-	15	-	-	-	-	3	12
	i	196	121	20	9	91	1	75	-	-	5	2	21	47
Geographie	m	47	26	6	2	18	-	21	-	-	2	1	5	13
	w	27	13	2	-	10	1	14	-	-	1	-	-	13
	i	74	39	8	2	28	1	35	-	-	3	1	5	26
Fächergruppe zusammen	m	1 089	619	140	49	423	7	470	-	-	106	21	137	206
	w	399	217	10	18	183	6	182	-	-	35	-	9	138
	i	1 488	836	150	67	606	13	652	-	-	141	21	146	344
Humanmedizin														
Vorklinische Humanmedizin (einschl. Zahnmedizin)	m	1	1	1	-	-	-	-	-	-	-	-	-	-
	w	-	-	-	-	-	-	-	-	-	-	-	-	-
Fächergruppe zusammen	i	1	1	1	-	-	-	-	-	-	-	-	-	-
Veterinärmedizin														
Veterinärmedizin allgemein	m	14	3	1	-	2	-	11	-	-	4	-	2	5
	w	8	2	-	1	1	-	6	-	-	-	-	-	6
	i	22	5	1	1	3	-	17	-	-	4	-	2	11
Vorklinische Veterinärmedizin	m	14	10	5	3	2	-	4	-	-	2	-	-	2
	w	25	10	1	2	6	1	15	-	-	10	-	-	5
	i	39	20	6	5	8	1	19	-	-	12	-	-	7
Klinisch-Theoretische Veterinärmedizin	m	76	52	18	4	29	1	24	-	-	4	-	16	4
	w	42	27	2	4	21	-	15	-	-	5	-	2	8
	i	118	79	20	8	50	1	39	-	-	9	-	18	12

Noch: 4 Wissenschaftliches und künstlerisches Personal nach Fächergruppen, ausgewählten Lehr- und Forschungsbereichen, Beschäftigungsverhältnis, Personalgruppen und Hochschulen

Fächergruppe Lehr- und Forschungs- bereich	Ge- schl.	Ins- gesamt	Hauptberufliches Personal					Nebenberufliches Personal						
			zu- sammen	Profes- soren	Dozen- ten und Assi- tenten	Wiss. und künst. Mitar- beiter	Lehr- kräfte für bes. Aufg.	zu- sammen	Gast- profes- soren, -dozen- ten	Eme- riti	Lehr- beauf- tragte	Hono- rar- profes- soren	Privat- dozenten, apl. Profes- soren	Wiss. Hilfs- kräfte, Tu- toren
			1	2	3	4	5	6	7	8	9	10	11	12
noch: Universitäten noch: Freie Universität (ohne Klinikum Benjamin Franklin)														
Klinisch-Praktische	m	36	28	6	2	19	1	8	-	-	1	-	3	4
Veterinärmedizin	w	23	14	1	3	10	-	9	-	-	2	-	-	7
	i	59	42	7	5	29	1	17	-	-	3	-	3	11
Fächergruppe zusammen	m	140	93	30	9	52	2	47	-	-	11	-	21	15
	w	98	53	4	10	38	1	45	-	-	17	-	2	26
	i	238	146	34	19	90	3	92	-	-	28	-	23	41
Kunst, Kunstwissenschaft														
Kunst, Kunstwissen- schaft allgemein	m	27	11	6	2	3	-	16	-	-	2	7	5	2
	w	21	6	-	-	6	-	15	-	-	2	1	2	10
	i	48	17	6	2	9	-	31	-	-	4	8	7	12
Darstellende Kunst, Film und Fernsehen, Theaterwissenschaft	m	40	12	3	1	8	-	28	-	-	13	-	4	11
	w	29	13	2	3	8	-	16	-	-	8	-	1	7
	i	69	25	5	4	16	-	44	-	-	21	-	5	18
Musik, Musikwissenschaft	m	16	6	2	1	2	1	10	-	-	5	-	3	2
	w	9	3	-	1	2	-	6	-	-	1	-	-	5
	i	25	9	2	2	4	1	16	-	-	6	-	3	7
Fächergruppe zusammen	m	83	29	11	4	13	1	54	-	-	20	7	12	15
	w	59	22	2	4	16	-	37	-	-	11	1	3	22
	i	142	51	13	8	29	1	91	-	-	31	8	15	37
Zentrale Einrichtungen (ohne klinikspezifische Einrichtungen)														
Zentrale Hochschulverwaltung	m	58	5	2	-	3	-	53	-	-	-	-	-	53
	w	54	3	-	-	3	-	51	-	-	-	-	-	51
	i	112	8	2	-	6	-	104	-	-	-	-	-	104
Zentralbibliothek	m	2	1	-	-	1	-	1	-	-	-	-	-	1
	w	2	1	-	-	1	-	1	-	-	-	-	-	1
	i	4	2	-	-	2	-	2	-	-	-	-	-	2
Hochschulrechenzentrum	m	19	13	-	-	13	-	6	-	-	-	-	-	6
	w	3	1	-	-	1	-	2	-	-	-	-	-	2
	i	22	14	-	-	14	-	8	-	-	-	-	-	8
Zentrale wissenschaft- liche Einrichtungen	m	89	59	13	7	28	11	30	-	-	-	-	2	28
	w	115	61	5	5	28	23	54	-	-	-	-	-	54
	i	204	120	18	12	56	34	84	-	-	-	-	2	82
Übrige Ausbildungs- einrichtungen	m	-	-	-	-	-	-	-	-	-	-	-	-	-
	w	2	-	-	-	-	-	2	-	-	-	-	-	2
	i	2	-	-	-	-	-	2	-	-	-	-	-	2
Fächergruppe zusammen	m	168	78	15	7	45	11	90	-	-	-	-	2	88
	w	176	66	5	5	33	23	110	-	-	-	-	-	110
	i	344	144	20	12	78	34	200	-	-	-	-	2	198
Hochschule insgesamt	m	2 898	1 469	431	132	862	44	1 429	-	-	432	72	365	560
	w	1 730	705	58	90	505	52	1 025	-	-	289	4	69	663
	i	4 628	2 174	489	222	1 367	96	2 454	-	-	721	76	434	1 223
Freie Universität (Klinikum Benjamin Franklin)														
Humanmedizin														
Humanmedizin allgemein	m	198	1	-	-	1	-	197	-	-	-	4	193	-
	w	13	2	-	-	2	-	11	-	-	-	2	9	-
	i	211	3	-	-	3	-	208	-	-	-	6	202	-
Vorklinische Humanmedizin (einschl. Zahnmedizin)	m	142	94	22	16	56	-	48	-	-	-	-	-	48
	w	82	38	2	4	32	-	44	-	-	-	-	-	44
	i	224	132	24	20	88	-	92	-	-	-	-	-	92
Klinisch-Theoretische Humanmedizin (einschl. Zahnmedizin)	m	121	106	28	17	61	-	15	-	-	-	-	-	15
	w	81	58	4	5	49	-	23	-	-	-	-	-	23
	i	202	164	32	22	110	-	38	-	-	-	-	-	38
Klinisch-Praktische Humanmedizin (ohne Zahnmedizin)	m	397	391	55	36	300	-	6	-	-	-	-	-	6
	w	226	216	1	15	200	-	10	-	-	-	-	-	10
	i	623	607	56	51	500	-	16	-	-	-	-	-	16
Zahnmedizin (klinisch-praktisch)	m	39	39	4	8	27	-	-	-	-	-	-	-	-
	w	28	25	1	6	18	-	3	-	-	-	-	-	3
	i	67	64	5	14	45	-	3	-	-	-	-	-	3
Fächergruppe zusammen	m	897	631	109	77	445	-	266	-	-	-	4	193	69
	w	430	339	8	30	301	-	91	-	-	-	2	9	80
	i	1 327	970	117	107	746	-	357	-	-	-	6	202	149

Noch: 4 Wissenschaftliches und künstlerisches Personal nach Fächergruppen, ausgewählten Lehr- und Forschungsbereichen, Beschäftigungsverhältnis, Personalgruppen und Hochschulen

Fächergruppe Lehr- und Forschungs- bereich	Ge- schl.	Ins- gesamt	Hauptberufliches Personal					Nebenberufliches Personal						
			zu- sammen	Profes- soren	Dozen- ten und Assi- tenten	Wiss. und künst. Mitar- beiter	Lehr- kräfte für bes. Aufg.	zu- sammen	Gast- profes- soren, -dozen- ten	Eme- riti	Lehr- beauf- tragte	Hono- rar- profes- soren	Privat- dozenten, apl. Profes- soren	Wiss. Hilfs- kräf- te, Tu- toren
			1	2	3	4	5	6	7	8	9	10	11	12
noch: Universitäten noch: Freie Universität (Klinikum Benjamin Franklin)														
Zentrale Einrichtungen (ohne klinikspezifische Einrichtungen)														
Hochschulrechenzentrum	m	6	5	-	-	5	-	1	-	-	-	-	-	1
	w	-	-	-	-	-	-	-	-	-	-	-	-	-
	i	6	5	-	-	5	-	1	-	-	-	-	-	1
Zentrale wissenschaft- liche Einrichtungen	m	4	4	1	-	3	-	-	-	-	-	-	-	-
	w	3	3	-	-	3	-	-	-	-	-	-	-	-
	i	7	7	1	-	6	-	-	-	-	-	-	-	-
Fächergruppe zusammen	m	10	9	1	-	8	-	1	-	-	-	-	-	1
	w	3	3	-	-	3	-	-	-	-	-	-	-	-
	i	13	12	1	-	11	-	1	-	-	-	-	-	1
Zentrale Einrichtungen der Hochschulkliniken (nur Humanmedizin)														
Kliniken insgesamt, Zentrale Dienste	m	14	9	-	-	9	-	5	-	-	-	-	-	5
	w	9	4	-	-	4	-	5	-	-	-	-	-	5
Fächergruppe zusammen	i	23	13	-	-	13	-	10	-	-	-	-	-	10
Hochschule insgesamt	m	921	649	110	77	462	-	272	-	-	-	4	193	75
	w	442	346	8	30	308	-	96	-	-	-	2	9	85
	i	1 363	995	118	107	770	-	368	-	-	-	6	202	160
Technische Universität														
Sprach- und Kultur- wissenschaften														
Sprach- und Kultur- wissenschaften allgemein	m	49	21	7	4	6	4	28	3	-	-	-	7	18
	w	51	14	1	4	6	3	37	1	-	-	-	8	28
	i	100	35	8	8	12	7	65	4	-	-	-	15	46
Philosophie	m	30	12	5	2	5	-	18	1	-	6	1	6	4
	w	8	3	-	1	2	-	5	-	-	-	-	1	4
	i	38	15	5	3	7	-	23	1	-	6	1	7	8
Geschichte	m	41	18	8	3	7	-	23	1	-	5	-	8	9
	w	24	12	1	7	4	-	12	-	-	3	-	2	7
	i	65	30	9	10	11	-	35	1	-	8	-	10	16
Bibliothekswissenschaft, Dokumentation, Publizistik	m	9	-	-	-	-	-	9	-	-	9	-	-	-
	w	2	-	-	-	-	-	2	-	-	2	-	-	-
	i	11	-	-	-	-	-	11	-	-	11	-	-	-
Allgemeine und vergleichende Literatur- und Sprach- wissenschaft	m	14	-	-	-	-	-	14	-	-	14	-	-	-
	w	22	-	-	-	-	-	22	-	-	22	-	-	-
	i	36	-	-	-	-	-	36	-	-	36	-	-	-
Germanistik (Deutsch, germanische Sprachen ohne Anglistik)	m	27	15	4	3	8	-	12	-	-	-	1	7	4
	w	17	11	1	4	6	-	6	-	-	-	-	2	4
	i	44	26	5	7	14	-	18	-	-	-	1	9	8
Anglistik, Amerikanistik	m	8	4	1	-	2	1	4	-	-	2	-	2	-
	w	2	1	-	1	-	-	1	-	-	1	-	-	-
	i	10	5	1	1	2	1	5	-	-	3	-	2	-
Romanistik	m	12	5	3	1	1	-	7	-	-	4	-	1	2
	w	10	5	2	1	1	1	5	-	-	2	-	-	3
	i	22	10	5	2	2	1	12	-	-	6	-	1	5
Psychologie	m	30	14	4	1	9	-	16	-	-	5	2	2	7
	w	22	8	1	3	4	-	14	-	-	6	-	1	7
	i	52	22	5	4	13	-	30	-	-	11	2	3	14
Erziehungswissenschaften	m	76	42	20	6	15	1	34	1	-	7	-	14	12
	w	109	27	12	3	11	1	82	2	-	17	-	7	56
	i	185	69	32	9	26	2	116	3	-	24	-	21	68
Fächergruppe zusammen	m	296	131	52	20	53	6	165	6	-	52	4	47	56
	w	267	81	18	24	34	5	186	3	-	53	-	21	109
	i	563	212	70	44	87	11	351	9	-	105	4	68	165
Rechts-, Wirtschafts- und Sozialwissenschaften														
Rechts-, Wirtschafts- und Sozialwiss. allgemein	m	64	32	2	1	29	-	32	-	-	-	2	1	29
	w	27	15	-	-	15	-	12	-	-	-	-	-	12
	i	91	47	2	1	44	-	44	-	-	-	2	1	41
Politikwissenschaften	m	2	-	-	-	-	-	2	-	-	2	-	-	-
	w	-	-	-	-	-	-	-	-	-	-	-	-	-
	i	2	-	-	-	-	-	2	-	-	2	-	-	-

Noch: 4 Wissenschaftliches und künstlerisches Personal nach Fächergruppen, ausgewählten Lehr- und Forschungsbereichen, Beschäftigungsverhältnis, Personalgruppen und Hochschulen

Fächergruppe Lehr- und Forschungs- bereich	Ge- schl.	Ins- gesamt	Hauptberufliches Personal					Nebenberufliches Personal						
			zu- sammen	Profes- soren	Dozen- ten und Assi- stent- en	Wiss. und künst. Mitar- beiter	Lehr- kräfte für bes. Aufg.	zu- sammen	Gast- profes- soren, -dozen- ten	Eme- riti	Lehr- beauf- tragte	Hono- rar- profes- soren	Privat- dozenten, apl. Profes- soren	Wiss. Hilfs- kräf- te, Tu- toren
			1	2	3	4	5	6	7	8	9	10	11	12
noch: Universitäten noch: Technische Universität														
Sozialwissenschaften	m	56	26	11	4	11	-	30	2	-	9	1	5	13
	w	40	15	1	2	12	-	25	1	-	2	-	1	21
	i	96	41	12	6	23	-	55	3	-	11	1	6	34
Sozialwesen	m	8	-	-	-	-	-	8	-	-	8	-	-	-
	w	5	-	-	-	-	-	5	-	-	5	-	-	-
	i	13	-	-	-	-	-	13	-	-	13	-	-	-
Rechtswissenschaften	m	11	9	3	-	6	-	2	-	-	-	1	-	1
	w	2	1	-	-	1	-	1	-	-	-	-	-	1
	i	13	10	3	-	7	-	3	-	-	-	1	-	2
Wirtschaftswissenschaften	m	123	46	11	5	30	-	77	4	-	17	3	9	44
	w	51	14	-	2	12	-	37	-	-	10	-	-	27
	i	174	60	11	7	42	-	114	4	-	27	3	9	71
Fächergruppe zusammen	m	264	113	27	10	76	-	151	6	-	36	7	15	87
	w	125	45	1	4	40	-	80	1	-	17	-	1	61
	i	389	158	28	14	116	-	231	7	-	53	7	16	148
Mathematik, Natur- wissenschaften														
Mathematik	m	190	96	28	13	54	1	94	-	-	2	-	22	70
	w	46	16	-	4	11	1	30	-	-	2	-	2	26
	i	236	112	28	17	65	2	124	-	-	4	-	24	96
Informatik	m	266	136	23	16	95	2	130	-	-	11	4	12	103
	w	46	18	-	3	15	-	28	-	-	1	-	-	27
	i	312	154	23	19	110	2	158	-	-	12	4	12	130
Physik, Astronomie	m	248	135	26	10	99	-	113	-	-	5	3	40	65
	w	38	16	-	4	12	-	22	-	-	-	-	-	22
	i	286	151	26	14	111	-	135	-	-	5	3	40	87
Chemie	m	211	143	21	6	116	-	68	-	-	15	3	38	12
	w	58	45	1	5	39	-	13	-	-	5	-	2	6
	i	269	188	22	11	155	-	81	-	-	20	3	40	18
Biologie	m	70	33	9	6	18	-	37	4	-	-	-	18	15
	w	34	14	1	2	11	-	20	-	-	-	-	-	20
	i	104	47	10	8	29	-	57	4	-	-	-	18	35
Geowissenschaften (ohne Geographie)	m	4	3	-	1	2	-	1	-	-	1	-	-	-
	w	3	1	-	-	1	-	2	-	-	1	-	-	1
	i	7	4	-	1	3	-	3	-	-	2	-	-	1
Geographie	m	3	1	1	-	-	-	2	-	-	-	-	2	-
	w	1	1	-	-	1	-	-	-	-	-	-	-	-
	i	4	2	1	-	1	-	2	-	-	-	-	2	-
Fächergruppe zusammen	m	992	547	108	52	384	3	445	4	-	34	10	132	265
	w	226	111	2	18	90	1	115	-	-	9	-	4	102
	i	1 218	658	110	70	474	4	560	4	-	43	10	136	367
Agrar-, Forst- und Ernährungswissenschaften														
Landespflege, Umweltgestaltung	m	57	30	9	1	20	-	27	2	-	6	2	7	10
	w	38	15	-	-	15	-	23	1	-	6	-	-	16
	i	95	45	9	1	35	-	50	3	-	12	2	7	26
Agrarwissenschaften, Lebensmittel- und Getränketechnologie	m	83	53	14	8	31	-	30	-	-	1	2	14	13
	w	36	25	-	3	22	-	11	-	-	-	-	1	10
	i	119	78	14	11	53	-	41	-	-	1	2	15	23
Fächergruppe zusammen	m	140	83	23	9	51	-	57	2	-	7	4	21	23
	w	74	40	-	3	37	-	34	1	-	6	-	1	26
	i	214	123	23	12	88	-	91	3	-	13	4	22	49
Ingenieurwissenschaften														
Ingenieurwissen- schaften allgemein	m	165	94	23	5	64	2	71	-	-	5	3	16	47
	w	93	59	2	6	51	-	34	-	-	4	1	-	29
	i	258	153	25	11	115	2	105	-	-	9	4	16	76
Bergbau, Hüttenwesen	m	18	8	2	-	6	-	10	-	-	-	-	9	1
	w	3	2	-	1	1	-	1	-	-	-	-	-	1
	i	21	10	2	1	7	-	11	-	-	-	-	9	2
Maschinenbau/ Verfahrenstechnik	m	615	350	44	7	298	1	265	1	-	23	10	27	204
	w	118	67	1	5	61	-	51	-	-	6	-	-	45
	i	733	417	45	12	359	1	316	1	-	29	10	27	249
Elektrotechnik	m	229	140	22	4	114	-	89	-	-	13	5	13	58
	w	24	18	-	-	18	-	6	-	-	-	-	1	5
	i	253	158	22	4	132	-	95	-	-	13	5	14	63

Noch: 4 Wissenschaftliches und künstlerisches Personal nach Fächergruppen, ausgewählten Lehr- und Forschungsbereichen, Beschäftigungsverhältnis, Personalgruppen und Hochschulen

Fächergruppe Lehr- und Forschungs- bereich	Ge- schl.	Ins- gesamt	Hauptberufliches Personal					Nebenberufliches Personal						
			zu- sammen	Profes- soren	Dozen- ten und Assi- stenten	Wiss. und künst. Mitar- beiter	Lehr- kräfte für bes. Aufg.	zu- sammen	Gast- profes- soren, -dozen- ten	Eme- riti	Lehr- beauf- tragte	Hono- rar- profes- soren	Privat- dozenten, apl. Profes- soren	Wiss. Hilfs- kräf- te, Tu- toren
			1	2	3	4	5	6	7	8	9	10	11	12
noch: Universitäten noch: Technische Universität														
Verkehrstechnik, Nautik	m	38	13	3	1	9	-	25	-	-	12	1	1	11
	w	5	3	-	-	3	-	2	-	-	-	-	-	2
	i	43	16	3	1	12	-	27	-	-	12	1	1	13
Architektur	m	130	66	21	1	41	3	64	5	-	10	2	5	42
	w	102	52	2	2	48	-	50	-	-	2	-	-	48
	i	232	118	23	3	89	3	114	5	-	12	2	5	90
Raumplanung	m	44	13	1	4	8	-	31	3	-	11	2	4	11
	w	19	9	2	2	5	-	10	1	-	-	-	1	8
	i	63	22	3	6	13	-	41	4	-	11	2	5	19
Bauingenieurwesen	m	197	107	28	9	70	-	90	-	-	1	9	30	50
	w	43	22	1	1	20	-	21	-	-	-	-	1	20
	i	240	129	29	10	90	-	111	-	-	1	9	31	70
Vermessungswesen	m	3	-	-	-	-	-	3	-	-	3	-	-	-
	w	-	-	-	-	-	-	-	-	-	-	-	-	-
	i	3	-	-	-	-	-	3	-	-	3	-	-	-
Fächergruppe zusammen	m	1 439	791	144	31	610	6	648	9	-	78	32	105	424
	w	407	232	8	17	207	-	175	1	-	12	1	3	158
	i	1 846	1 023	152	48	817	6	823	10	-	90	33	108	582
Kunst, Kunstwissenschaft	m	1	-	-	-	-	-	1	-	-	1	-	-	-
	w	2	-	-	-	-	-	2	-	-	2	-	-	-
	i	3	-	-	-	-	-	3	-	-	3	-	-	-
Musik, Musikwissenschaft	m	2	-	-	-	-	-	2	-	-	2	-	-	-
	w	1	-	-	-	-	-	1	-	-	1	-	-	-
	i	3	-	-	-	-	-	3	-	-	3	-	-	-
Fächergruppe zusammen	m	3	-	-	-	-	-	3	-	-	3	-	-	-
	w	3	-	-	-	-	-	3	-	-	3	-	-	-
	i	6	-	-	-	-	-	6	-	-	6	-	-	-
Zentrale Einrichtungen (ohne klinikspezifische Einrichtungen)	m	1	-	-	-	-	-	1	-	-	-	-	-	1
	w	-	-	-	-	-	-	-	-	-	-	-	-	-
	i	1	-	-	-	-	-	1	-	-	-	-	-	1
Zentrale Hochschulverwaltung	m	135	71	3	-	58	10	64	-	-	-	-	1	63
	w	120	57	-	1	52	4	63	-	-	-	-	-	63
	i	255	128	3	1	110	14	127	-	-	-	-	1	126
Zentralbibliothek	m	23	9	-	-	9	-	14	-	-	-	-	-	14
	w	27	3	-	-	3	-	24	-	-	-	-	-	24
	i	50	12	-	-	12	-	38	-	-	-	-	-	38
Hochschulrechenzentrum	m	49	27	-	-	27	-	22	-	-	-	-	1	21
	w	12	8	-	-	8	-	4	-	-	-	-	4	4
	i	61	35	-	-	35	-	26	-	-	-	-	1	25
Zentrale wissenschaft- liche Einrichtungen	m	11	9	2	1	6	-	2	-	-	-	-	1	1
	w	11	6	-	1	5	-	5	-	-	1	-	-	4
	i	22	15	2	2	11	-	7	-	-	1	-	1	5
Zentrale Betriebs- und Versorgungseinrichtungen	m	2	1	-	-	1	-	1	-	-	-	1	-	-
	w	-	-	-	-	-	-	-	-	-	-	-	-	-
	i	2	1	-	-	1	-	1	-	-	-	1	-	-
Übrige Ausbildungs- einrichtungen	m	3	-	-	-	-	-	3	-	-	3	-	-	-
	w	5	-	-	-	-	-	5	-	-	5	-	-	-
	i	8	-	-	-	-	-	8	-	-	8	-	-	-
Mit der Hochschule ver- bundene sowie hochschul- fremde Einrichtungen	m	37	29	4	1	24	-	8	-	-	-	-	1	7
	w	8	8	-	-	8	-	-	-	-	-	-	-	-
	i	45	37	4	1	32	-	8	-	-	-	-	1	7
Fächergruppe zusammen	m	261	146	9	2	125	10	115	-	-	3	1	4	107
	w	183	82	-	2	76	4	101	-	-	6	-	-	95
	i	444	228	9	4	201	14	216	-	-	9	1	4	202
Hochschule insgesamt	m	3 395	1 811	363	124	1 299	25	1 584	27	-	213	58	324	962
	w	1 285	591	29	68	484	10	694	6	-	106	1	30	551
	i	4 680	2 402	392	192	1 783	35	2 278	33	-	319	59	354	1 513

Noch: 4 Wissenschaftliches und künstlerisches Personal nach Fächergruppen, ausgewählten Lehr- und Forschungsbereichen, Beschäftigungsverhältnis, Personalgruppen und Hochschulen

Fächergruppe Lehr- und Forschungs- bereich	Ge- schl.	Ins- gesamt	Hauptberufliches Personal					Nebenberufliches Personal						
			zu- sam- men	Profes- soren	Dozen- ten und Assi- tenten	Wiss. und künst. Mitar- beiter	Lehr- kräfte für bes. Aufg.	zu- sam- men	Gast- profes- soren, -dozen- ten	Eme- riti	Lehr- beauf- tragte	Hono- rar- profes- soren	Privat- dozenten, apl. Profes- soren	Wiss. Hilfs- kräf- te, Tu- toren
			1	2	3	4	5	6	7	8	9	10	11	12
noch: Universitäten Humboldt-Universität (ohne Klinikum Charité)														
Sprach- und Kultur- wissenschaften														
Sprach- und Kultur- wissenschaften allgemein	m	28	12	-	-	1	11	16	1	-	-	-	-	15
	w	83	52	-	-	13	39	31	-	-	-	-	-	31
	i	111	64	-	-	14	50	47	1	-	-	-	-	46
Evangelische Theologie	m	56	32	15	4	11	2	24	1	-	6	-	-	17
	w	42	16	1	3	11	1	26	1	-	2	-	-	23
	i	98	48	16	7	22	3	50	2	-	8	-	-	40
Philosophie	m	34	23	6	5	12	-	11	2	-	3	-	-	6
	w	17	6	-	-	6	-	11	-	-	1	-	-	10
	i	51	29	6	5	18	-	22	2	-	4	-	-	16
Geschichte	m	113	56	15	10	30	1	57	3	-	20	-	-	34
	w	56	17	-	1	15	1	39	1	-	14	-	-	24
	i	169	73	15	11	45	2	96	4	-	34	-	-	58
Bibliothekswissenschaft, Dokumentation, Publizistik	m	21	9	4	1	3	1	12	1	-	9	-	-	2
	w	11	4	-	-	4	-	7	-	-	3	-	-	4
	i	32	13	4	1	7	1	19	1	-	12	-	-	6
Allgemeine und vergleichende Literatur- und Sprach- wissenschaft	m	1	-	-	-	-	-	1	-	-	1	-	-	-
	w	14	-	-	-	-	-	14	-	-	14	-	-	-
	i	15	-	-	-	-	-	15	-	-	15	-	-	-
Altphilologie (klassische Philologie)	m	13	7	3	-	2	2	6	-	-	5	-	-	1
	w	8	2	-	1	-	1	6	-	-	1	-	-	5
	i	21	9	3	1	2	3	12	-	-	6	-	-	6
Germanistik (Deutsch, germanische Sprachen ohne Anglistik)	m	99	52	18	8	22	4	47	3	-	17	-	-	27
	w	111	52	6	9	31	6	59	2	-	20	-	-	37
	i	210	104	24	17	53	10	106	5	-	37	-	-	64
Anglistik, Amerikanistik	m	25	13	3	1	4	5	12	3	-	5	-	-	4
	w	39	24	3	1	11	9	15	-	-	6	-	-	9
	i	64	37	6	2	15	14	27	3	-	11	-	-	13
Romanistik	m	29	17	5	3	1	8	12	1	-	7	-	-	4
	w	45	21	2	1	7	11	24	2	-	9	-	-	13
	i	74	38	7	4	8	19	36	3	-	16	-	-	17
Slawistik, Baltistik, Finno-Ugristik	m	18	9	4	1	1	3	9	1	-	1	-	-	7
	w	54	34	2	4	13	15	20	1	-	11	-	-	8
	i	72	43	6	5	14	18	29	2	-	12	-	-	15
Sonstige/Außereuropäische Sprach- und Kultur- wissenschaften	m	65	29	6	4	16	3	36	4	-	23	-	-	9
	w	75	42	5	4	22	11	33	2	-	16	-	-	15
	i	140	71	11	8	38	14	69	6	-	39	-	-	24
Kulturwissenschaften i.e.S.	m	70	47	19	5	23	-	23	-	-	4	-	-	19
	w	88	34	5	10	18	1	54	1	-	8	-	-	45
	i	158	81	24	15	41	1	77	1	-	12	-	-	64
Psychologie	m	50	34	8	6	20	-	16	2	-	1	-	-	13
	w	37	15	2	2	11	-	22	-	-	-	-	-	22
	i	87	49	10	8	31	-	38	2	-	1	-	-	35
Erziehungswissenschaften	m	77	47	15	7	23	2	30	-	-	8	-	-	22
	w	88	37	5	9	22	1	51	1	-	12	-	-	38
	i	165	84	20	16	45	3	81	1	-	20	-	-	60
Sonderpädagogik	m	38	20	9	3	8	-	18	1	-	11	-	-	6
	w	60	30	2	2	26	-	30	1	-	4	-	-	25
	i	98	50	11	5	34	-	48	2	-	15	-	-	31
Fächergruppe zusammen	m	737	407	130	58	177	42	330	23	-	121	-	-	186
	w	828	386	33	47	210	96	442	12	-	121	-	-	309
	i	1 565	793	163	105	387	138	772	35	-	242	-	-	495
Sport														
Sport	m	28	15	4	3	5	3	13	1	-	8	-	-	4
Fächergruppe zusammen	w	11	7	-	-	2	5	4	-	-	1	-	-	3
	i	39	22	4	3	7	8	17	1	-	9	-	-	7
Rechts-, Wirtschafts- und Sozialwissenschaften														
Sozialwissenschaften	m	66	42	12	7	23	-	24	-	-	3	-	-	21
	w	41	24	1	5	18	-	17	1	-	5	-	-	11
	i	107	66	13	12	41	-	41	1	-	8	-	-	32
Rechtswissenschaften	m	181	96	27	16	53	-	85	-	-	49	-	-	36
	w	78	28	2	1	25	-	50	3	-	9	-	-	38
	i	259	124	29	17	78	-	135	3	-	58	-	-	74

Noch: 4 Wissenschaftliches und künstlerisches Personal nach Fächergruppen, ausgewählten Lehr- und Forschungsbereichen, Beschäftigungsverhältnis, Personalgruppen und Hochschulen

Fächergruppe Lehr- und Forschungs- bereich	Ge- schl.	Ins- gesamt	Hauptberufliches Personal					Nebenberufliches Personal						
			zu- sammen	Profes- soren	Dozen- ten und Assi- stenten	Wiss. und künst. Mitar- beiter	Lehr- kräfte für bes. Aufg.	zu- sammen	Gast- profes- soren, -dozen- ten	Eme- riti	Lehr- beauf- tragte	Hono- rar- profes- soren	Privat- dozenten, apl. Profes- soren	Wiss. Hilfs- kräf- te, Tu- toren
			1	2	3	4	5	6	7	8	9	10	11	12
noch: Universitäten noch: Humboldt-Universität (ohne Klinikum Charité)														
Wirtschaftswissenschaften	m	153	94	24	13	57	-	59	1	-	7	-	-	51
	w	69	26	2	4	20	-	43	-	-	1	-	-	42
	i	222	120	26	17	77	-	102	1	-	8	-	-	93
Fächergruppe zusammen	m	400	232	63	36	133	-	168	1	-	59	-	-	108
	w	188	78	5	10	63	-	110	4	-	15	-	-	91
	i	588	310	68	46	196	-	278	5	-	74	-	-	199
Mathematik, Natur- wissenschaften														
Mathematik	m	110	80	22	7	48	3	30	1	-	7	-	-	22
	w	26	12	2	2	7	1	14	-	-	2	-	-	12
	i	136	92	24	9	55	4	44	1	-	9	-	-	34
Informatik	m	99	59	12	7	40	-	40	1	-	7	-	-	32
	w	17	10	1	1	8	-	7	-	-	-	-	-	7
	i	116	69	13	8	48	-	47	1	-	7	-	-	39
Physik, Astronomie	m	163	135	25	12	98	-	28	2	-	-	-	-	26
	w	13	11	1	2	8	-	2	-	-	-	-	-	2
	i	176	146	26	14	106	-	30	2	-	-	-	-	28
Chemie	m	100	86	14	9	60	3	14	-	-	5	-	-	9
	w	38	27	1	2	22	2	11	-	-	-	-	-	11
	i	138	113	15	11	82	5	25	-	-	5	-	-	20
Pharmazie	m	21	17	4	-	13	-	4	-	-	-	-	-	4
	w	22	16	1	-	15	-	6	1	-	-	-	-	5
	i	43	33	5	-	28	-	10	1	-	-	-	-	9
Biologie	m	113	95	18	10	67	-	18	-	-	-	-	-	18
	w	72	48	1	8	38	1	24	1	-	-	-	-	23
	i	185	143	19	18	105	1	42	1	-	-	-	-	41
Geographie	m	44	23	6	1	15	1	21	2	-	8	-	-	11
	w	24	14	1	-	13	-	10	-	-	1	-	-	9
	i	68	37	7	1	28	1	31	2	-	9	-	-	20
Fächergruppe zusammen	m	650	495	101	46	341	7	155	6	-	27	-	-	122
	w	212	138	8	15	111	4	74	2	-	3	-	-	69
	i	862	633	109	61	452	11	229	8	-	30	-	-	191
Agrar-, Forst- und Ernährungswissenschaften														
Agrarwissenschaften, Lebensmittel- und Getränketechnologie	m	143	95	30	22	43	-	48	2	-	19	-	-	27
	w	104	60	2	6	51	1	44	1	-	1	-	-	42
	i	247	155	32	28	94	1	92	3	-	20	-	-	69
Kunst, Kunstwissenschaft														
Kunst, Kunstwissen- schaft allgemein	m	21	-	-	-	-	-	21	-	-	21	-	-	-
	w	10	-	-	-	-	-	10	-	-	10	-	-	-
	i	31	-	-	-	-	-	31	-	-	31	-	-	-
Zentrale Einrichtungen (ohne klinikspezifische Einrichtungen)														
Hochschule insgesamt	m	4	1	-	-	1	-	3	-	-	-	-	-	3
	w	5	1	-	-	1	-	4	-	-	-	-	-	4
	i	9	2	-	-	2	-	7	-	-	-	-	-	7
Zentrale Hochschulverwaltung	m	38	2	-	-	2	-	36	-	-	-	-	-	36
	w	72	2	-	-	2	-	70	-	-	-	-	-	70
	i	110	4	-	-	4	-	106	-	-	-	-	-	106
Zentralbibliothek	m	43	-	-	-	-	-	43	-	-	-	-	-	43
	w	75	-	-	-	-	-	75	-	-	-	-	-	75
	i	118	-	-	-	-	-	118	-	-	-	-	-	118
Hochschulrechenzentrum	m	16	-	-	-	-	-	16	-	-	-	-	-	16
	w	3	-	-	-	-	-	3	-	-	-	-	-	3
	i	19	-	-	-	-	-	19	-	-	-	-	-	19
Zentrale wissenschaft- liche Einrichtungen	m	8	4	2	-	2	-	4	1	-	-	-	-	3
	w	7	4	1	-	3	-	3	-	-	-	-	-	3
	i	15	8	3	-	5	-	7	1	-	-	-	-	6

Noch: 4 Wissenschaftliches und künstlerisches Personal nach Fächergruppen, ausgewählten Lehr- und Forschungsbereichen, Beschäftigungsverhältnis, Personalgruppen und Hochschulen

Fächergruppe Lehr- und Forschungs- bereich	Ge- schl.	Ins- gesamt	Hauptberufliches Personal					Nebenberufliches Personal						
			zu- sammen	Profes- soren	Dozen- ten und Assi- stenten	Wiss. und künst. Mitar- beiter	Lehr- kräfte für bes. Aufg.	zu- sammen	Gast- profes- soren, -dozen- ten	Eme- riti	Lehr- beauf- tragte	Hono- rar- profes- soren	Privat- dozenten, apl. Profes- soren	Wiss. Hilfs- kräf- te, Tu- toren
			1	2	3	4	5	6	7	8	9	10	11	12
noch: Kunsthochschulen noch: Hochschule der Künste														
Erziehungswissenschaften	m	22	15	6	-	7	2	7	-	1	3	-	-	3
	w	29	11	5	2	4	-	18	1	-	8	-	-	9
	i	51	26	11	2	11	2	25	1	1	11	-	-	12
Fächergruppe zusammen	m	23	16	7	-	7	2	7	-	1	3	-	-	3
	w	30	12	6	2	4	-	18	1	-	8	-	-	9
	i	53	28	13	2	11	2	25	1	1	11	-	-	12
Rechts-, Wirtschafts- und Sozialwissenschaften	m	1	1	-	-	1	-	-	-	-	-	-	-	-
	w	1	1	-	-	1	-	-	-	-	-	-	-	-
	i	2	2	-	-	2	-	-	-	-	-	-	-	-
Wirtschaftswissenschaften	m	5	5	4	-	-	1	-	-	-	-	-	-	-
	w	-	-	-	-	-	-	-	-	-	-	-	-	-
	i	5	5	4	-	-	1	-	-	-	-	-	-	-
Fächergruppe zusammen	m	6	6	4	-	1	1	-	-	-	-	-	-	-
	w	1	1	-	-	1	-	-	-	-	-	-	-	-
	i	7	7	4	-	2	1	-	-	-	-	-	-	-
Ingenieurwissenschaften	m	17	12	11	-	-	1	5	-	-	-	-	-	5
	w	14	7	2	1	4	-	7	-	-	-	-	-	7
	i	31	19	13	1	4	1	12	-	-	-	-	-	12
Kunst, Kunstwissenschaft	m	8	7	6	-	1	-	1	-	-	-	-	-	1
	w	5	3	-	-	2	1	2	-	-	-	-	-	2
	i	13	10	6	-	3	1	3	-	-	-	-	-	3
Bildende Kunst	m	101	39	23	-	15	1	62	4	9	22	-	-	27
	w	59	9	4	-	5	-	50	3	1	22	-	-	24
	i	160	48	27	-	20	1	112	7	10	44	-	-	51
Gestaltung	m	228	69	30	1	31	7	159	15	5	94	-	-	45
	w	146	28	12	-	15	1	118	9	-	55	-	-	54
	i	374	97	42	1	46	8	277	24	5	149	-	-	99
Darstellende Kunst, Film und Fernsehen, Theaterwissenschaft	m	73	17	9	-	8	-	56	6	6	37	4	-	3
	w	45	5	2	-	3	-	40	2	1	31	1	-	5
	i	118	22	11	-	11	-	96	8	7	68	5	-	8
Musik, Musikwissenschaft	m	246	86	63	-	22	1	160	10	13	110	-	-	27
	w	127	38	18	1	18	1	89	2	-	74	-	-	13
	i	373	124	81	1	40	2	249	12	13	184	-	-	40
Fächergruppe zusammen	m	656	218	131	1	77	9	438	35	33	263	4	-	103
	w	382	83	36	1	43	3	299	16	2	182	1	-	98
	i	1 038	301	167	2	120	12	737	51	35	445	5	-	201
Zentrale Einrichtungen (ohne klinikspezifische Einrichtungen)	m	9	1	-	-	1	-	8	-	-	-	-	-	8
	w	7	-	-	-	-	-	7	-	-	-	-	-	7
	i	16	1	-	-	1	-	15	-	-	-	-	-	15
Zentralbibliothek	m	7	-	-	-	-	-	7	-	-	-	-	-	7
	w	21	-	-	-	-	-	21	-	-	-	-	-	21
	i	28	-	-	-	-	-	28	-	-	-	-	-	28
Zentrale wissenschaft- liche Einrichtungen	m	3	-	-	-	-	-	3	-	-	-	-	-	3
	w	-	-	-	-	-	-	-	-	-	-	-	-	-
	i	3	-	-	-	-	-	3	-	-	-	-	-	3
Übrige Ausbildungs- einrichtungen	m	6	6	-	-	6	-	-	-	-	-	-	-	-
	w	4	4	-	-	3	1	-	-	-	-	-	-	-
	i	10	10	-	-	9	1	-	-	-	-	-	-	-
Fächergruppe zusammen	m	25	7	-	-	7	-	18	-	-	-	-	-	18
	w	32	4	-	-	3	1	28	-	-	-	-	-	28
	i	57	11	-	-	10	1	46	-	-	-	-	-	46
Hochschule insgesamt	m	727	259	153	1	92	13	468	35	34	266	4	-	129
	w	459	107	44	4	55	4	352	17	2	190	1	-	142
	i	1 186	366	197	5	147	17	820	52	36	456	5	-	271

Noch: 4 Wissenschaftliches und künstlerisches Personal nach Fächergruppen, ausgewählten Lehr- und Forschungsbereichen, Beschäftigungsverhältnis, Personalgruppen und Hochschulen

Fächergruppe Lehr- und Forschungs- bereich	Ge- schl.	Ins- gesamt	Hauptberufliches Personal					Nebenberufliches Personal						
			zu- sammen	Profes- soren	Dozen- ten und Assi- tenten	Wiss. und künst. Mitar- beiter	Lehr- kräfte für bes. Aufg.	zu- sammen	Gast- profes- soren, -dozen- ten	Eme- riti	Lehr- beauf- tragte	Hono- rar- profes- soren	Privat- dozenten, apl. Profes- soren	Wiss. Hilfs- kräfte, Tu- toren
			1	2	3	4	5	6	7	8	9	10	11	12
noch: Kunsthochschulen Kunsthochschule Berlin-Weißensee														
Sprach- und Kultur- wissenschaften														
Bibliothekswissenschaft, Dokumentation, Publizistik	m	1	1	1	-	-	-	-	-	-	-	-	-	-
	w	-	-	-	-	-	-	-	-	-	-	-	-	-
	i	1	1	1	-	-	-	-	-	-	-	-	-	-
Kulturwissenschaften i.e.S.	m	1	1	1	-	-	-	-	-	-	-	-	-	-
	w	-	-	-	-	-	-	-	-	-	-	-	-	-
	i	1	1	1	-	-	-	-	-	-	-	-	-	-
Fächergruppe zusammen	m	2	2	2	-	-	-	-	-	-	-	-	-	-
	w	-	-	-	-	-	-	-	-	-	-	-	-	-
	i	2	2	2	-	-	-	-	-	-	-	-	-	-
Rechts-, Wirtschafts- und Sozialwissenschaften														
Wirtschaftswissenschaften	m	1	1	1	-	-	-	-	-	-	-	-	-	-
Fächergruppe zusammen	w	-	-	-	-	-	-	-	-	-	-	-	-	-
	i	1	1	1	-	-	-	-	-	-	-	-	-	-
Ingenieurwissenschaften														
Architektur	m	13	6	4	-	1	1	7	1	-	4	1	-	1
Fächergruppe zusammen	w	1	-	-	-	-	-	1	-	-	1	-	-	-
	i	14	6	4	-	1	1	8	1	-	5	1	-	1
Kunst, Kunstwissenschaft														
Kunst, Kunstwissen- schaft allgemein	m	3	2	2	-	-	-	1	-	-	1	-	-	-
	w	1	-	-	-	-	-	1	-	-	-	1	-	-
	i	4	2	2	-	-	-	2	-	-	1	1	-	-
Bildende Kunst	m	20	10	6	-	-	4	10	-	-	9	-	-	1
	w	10	5	4	-	-	1	5	-	-	2	-	-	3
	i	30	15	10	-	-	5	15	-	-	11	-	-	4
Gestaltung	m	41	16	12	-	1	3	25	-	-	16	2	-	7
	w	35	8	5	-	2	1	27	-	-	18	1	-	8
	i	76	24	17	-	3	4	52	-	-	34	3	-	15
Darstellende Kunst, Film und Fernsehen, Theaterwissenschaft	m	1	1	1	-	-	-	-	-	-	-	-	-	-
	w	-	-	-	-	-	-	-	-	-	-	-	-	-
	i	1	1	1	-	-	-	-	-	-	-	-	-	-
Fächergruppe zusammen	m	65	29	21	-	1	7	36	-	-	26	2	-	8
	w	46	13	9	-	2	2	33	-	-	20	2	-	11
	i	111	42	30	-	3	9	69	-	-	46	4	-	19
Zentrale Einrichtungen (ohne klinikspezifische Einrichtungen)														
Zentralbibliothek	m	2	-	-	-	-	-	2	-	-	-	-	-	2
Fächergruppe zusammen	w	-	-	-	-	-	-	-	-	-	-	-	-	-
	i	2	-	-	-	-	-	2	-	-	-	-	-	2
Hochschule insgesamt	m	83	38	28	-	2	8	45	1	-	30	3	-	11
	w	47	13	9	-	2	2	34	-	-	21	2	-	11
	i	130	51	37	-	4	10	79	1	-	51	5	-	22
Hochschule für Musik "Hanns Eisler"														
Kunst, Kunstwissenschaft														
Darstellende Kunst, Film und Fernsehen, Theaterwissenschaft	m	-	-	-	-	-	-	-	-	-	-	-	-	-
	w	1	-	-	-	-	-	1	-	-	-	-	-	1
	i	1	-	-	-	-	-	1	-	-	-	-	-	1
Musik, Musikwissenschaft	m	335	58	42	-	16	-	277	5	-	228	36	-	8
	w	177	48	18	-	30	-	129	4	-	119	4	-	2
	i	512	106	60	-	46	-	406	9	-	347	40	-	10
Fächergruppe zusammen	m	335	58	42	-	16	-	277	5	-	228	36	-	8
	w	178	48	18	-	30	-	130	4	-	119	4	-	3
	i	513	106	60	-	46	-	407	9	-	347	40	-	11
Zentrale Einrichtungen (ohne klinikspezifische Einrichtungen)														
Zentrale Hochschulverwaltung	m	3	-	-	-	-	-	3	-	-	-	-	-	3
	w	3	1	-	-	1	-	2	-	-	-	-	-	2
	i	6	1	-	-	1	-	5	-	-	-	-	-	5

Noch: 4 Wissenschaftliches und künstlerisches Personal nach Fächergruppen, ausgewählten Lehr- und Forschungsbereichen, Beschäftigungsverhältnis, Personalgruppen und Hochschulen

Fächergruppe Lehr- und Forschungs- bereich	Ge- schl.	Ins- gesamt	Hauptberufliches Personal					Nebenberufliches Personal							
			zu- sammen	Profes- soren	Dozen- ten und Assi- tenten	Wiss. und künst. Mitar- beiter	Lehr- kräfte für bes. Aufg.	zu- sammen	Gast- profes- soren, -dozen- ten	Eme- riti	Lehr- beauf- tragte	Hono- rar- profes- soren	Privat- dozenten, apl. Profes- soren	Wiss. Hilfs- kräfte, Tu- toren	
			1	2	3	4	5	6	7	8	9	10	11	12	13
noch: Kunsthochschulen noch: Hochschule für Musik "Hanns Eisler"															
Zentralbibliothek	m	1	-	-	-	-	-	-	1	-	-	-	-	-	1
	w	1	-	-	-	-	-	-	1	-	-	-	-	-	1
	i	2	-	-	-	-	-	-	2	-	-	-	-	-	2
Fächergruppe zusammen	m	4	-	-	-	-	-	-	4	-	-	-	-	-	4
	w	4	1	-	-	1	-	3	-	-	-	-	-	3	
	i	8	1	-	-	1	-	7	-	-	-	-	-	7	
Hochschule insgesamt	m	339	58	42	-	16	-	281	5	-	228	36	-	12	
	w	182	49	18	-	31	-	133	4	-	119	4	-	6	
	i	521	107	60	-	47	-	414	9	-	347	40	-	18	
Hochschule für Schauspielkunst "Ernst Busch"															
Kunst, Kunstwissenschaft															
Darstellende Kunst, Film und Fernsehen, Theaterwissenschaft															
	m	62	26	19	-	3	4	36	-	-	30	-	-	6	
Fächergruppe zusammen	w	52	19	7	-	2	10	33	2	-	23	-	-	8	
Hochschule insgesamt	i	114	45	26	-	5	14	69	2	-	53	-	-	14	
Hochschulart insgesamt	m	1 211	381	242	1	113	25	830	41	34	554	43	-	158	
	w	740	188	78	4	90	16	552	23	2	353	7	-	167	
	i	1 951	569	320	5	203	41	1 382	64	36	907	50	-	325	
Fachhochschulen (ohne Verwaltungsfachhochschulen) Technische Fachhochschule															
Sprach- und Kultur- wissenschaften															
Allgemeine und vergleichende Literatur- und Sprach- wissenschaft	m	12	1	1	-	-	-	11	-	-	11	-	-	-	
	w	10	1	1	-	-	-	9	-	-	9	-	-	-	
	i	22	2	2	-	-	-	20	-	-	20	-	-	-	
Anglistik, Amerikanistik	m	3	-	-	-	-	-	3	-	-	3	-	-	-	
	w	1	-	-	-	-	-	1	-	-	1	-	-	-	
	i	4	-	-	-	-	-	4	-	-	4	-	-	-	
Psychologie	m	5	1	1	-	-	-	4	-	-	4	-	-	-	
	w	2	-	-	-	-	-	2	-	-	2	-	-	-	
	i	7	1	1	-	-	-	6	-	-	6	-	-	-	
Fächergruppe zusammen	m	20	2	2	-	-	-	18	-	-	18	-	-	-	
	w	13	1	1	-	-	-	12	-	-	12	-	-	-	
	i	33	3	3	-	-	-	30	-	-	30	-	-	-	
Rechts-, Wirtschafts- und Sozialwissenschaften															
Rechts-, Wirtschafts- und Sozialwissenschaften allgemein	m	3	-	-	-	-	-	3	-	-	3	-	-	-	
	w	2	-	-	-	-	-	2	-	-	2	-	-	-	
	i	5	-	-	-	-	-	5	-	-	5	-	-	-	
Politikwissenschaften	m	3	2	2	-	-	-	1	-	-	1	-	-	-	
	w	-	-	-	-	-	-	-	-	-	-	-	-	-	
	i	3	2	2	-	-	-	1	-	-	1	-	-	-	
Rechtswissenschaften	m	12	1	1	-	-	-	11	-	-	11	-	-	-	
	w	4	-	-	-	-	-	4	-	-	4	-	-	-	
	i	16	1	1	-	-	-	15	-	-	15	-	-	-	
Wirtschaftswissenschaften															
	m	55	14	14	-	-	-	41	-	-	39	-	-	2	
	w	10	4	4	-	-	-	6	-	-	4	-	-	2	
	i	65	18	18	-	-	-	47	-	-	43	-	-	4	
Fächergruppe zusammen	m	73	17	17	-	-	-	56	-	-	54	-	-	2	
	w	16	4	4	-	-	-	12	-	-	10	-	-	2	
	i	89	21	21	-	-	-	68	-	-	64	-	-	4	
Mathematik, Natur- wissenschaften															
Mathematik, Naturwissen- schaften allgemein	m	2	1	-	-	1	-	1	-	-	1	-	-	-	
	w	-	-	-	-	-	-	-	-	-	-	-	-	-	
	i	2	1	-	-	1	-	1	-	-	1	-	-	-	
Mathematik	m	51	25	25	-	-	-	26	-	-	25	-	-	1	
	w	11	2	2	-	-	-	9	-	-	7	-	-	2	
	i	62	27	27	-	-	-	35	-	-	32	-	-	3	
Informatik	m	76	28	28	-	-	-	48	-	-	45	-	-	3	
	w	13	5	5	-	-	-	8	-	-	6	-	-	2	
	i	89	33	33	-	-	-	56	-	-	51	-	-	5	

Noch: 4 Wissenschaftliches und künstlerisches Personal nach Fächergruppen, ausgewählten Lehr- und Forschungsbereichen, Beschäftigungsverhältnis, Personalgruppen und Hochschulen

Fächergruppe Lehr- und Forschungs- bereich	Ge- schl.	Ins- gesamt	Hauptberufliches Personal					Nebenberufliches Personal						
			zu- sammen	Profes- soren	Dozen- ten und Assi- stent- en	Wiss. und künst. Mitar- beiter	Lehr- kräfte für bes. Aufg.	zu- sammen	Gast- profes- soren, -dozen- ten	Eme- riti	Lehr- beauf- tragte	Hono- rar- profes- soren	Privat- dozenten, apl. Profes- soren	Wiss. Hilfs- kräfte, Tu- toren
			1	2	3	4	5	6	7	8	9	10	11	12
noch: Fachhochschulen (ohne Verwaltungsfachhochschulen) noch: Technische Fachhochschule														
Physik, Astronomie	m	37	27	19	-	-	8	10	-	-	9	-	-	1
	w	7	3	1	-	-	2	4	-	-	3	-	-	1
	i	44	30	20	-	-	10	14	-	-	12	-	-	2
Chemie	m	21	6	6	-	-	-	15	-	-	14	-	-	1
	w	5	5	5	-	-	-	-	-	-	-	-	-	-
	i	26	11	11	-	-	-	15	-	-	14	-	-	1
Biologie	m	7	5	5	-	-	-	2	-	-	2	-	-	-
	w	2	1	1	-	-	-	1	-	-	1	-	-	-
	i	9	6	6	-	-	-	3	-	-	3	-	-	-
Geographie	m	1	-	-	-	-	-	1	-	-	1	-	-	-
	w	-	-	-	-	-	-	-	-	-	-	-	-	-
	i	1	-	-	-	-	-	1	-	-	1	-	-	-
Fächergruppe zusammen	m	195	92	83	-	1	8	103	-	-	97	-	-	6
	w	38	16	14	-	-	2	22	-	-	17	-	-	5
	i	233	108	97	-	1	10	125	-	-	114	-	-	11
Agrar-, Forst- und Ernährungswissenschaften														
Landespflege, Umweltgestaltung	m	12	3	3	-	-	-	9	-	-	8	-	-	1
	w	2	-	-	-	-	-	2	-	-	2	-	-	-
	i	14	3	3	-	-	-	11	-	-	10	-	-	1
Agrarwissenschaften, Lebensmittel- und Getränketechnologie	m	24	10	10	-	-	-	14	-	-	13	-	-	1
	w	-	-	-	-	-	-	-	-	-	-	-	-	-
	i	24	10	10	-	-	-	14	-	-	13	-	-	1
Fächergruppe zusammen	m	36	13	13	-	-	-	23	-	-	21	-	-	2
	w	2	-	-	-	-	-	2	-	-	2	-	-	-
	i	38	13	13	-	-	-	25	-	-	23	-	-	2
Ingenieurwissenschaften														
Ingenieurwissen- schaften allgemein	m	1	1	1	-	-	-	-	-	-	-	-	-	-
	w	-	-	-	-	-	-	-	-	-	-	-	-	-
	i	1	1	1	-	-	-	-	-	-	-	-	-	-
Maschinenbau/ Verfahrenstechnik	m	139	85	74	-	2	9	54	-	-	50	-	-	4
	w	14	8	7	-	1	-	6	-	-	2	-	-	4
	i	153	93	81	-	3	9	60	-	-	52	-	-	8
Elektrotechnik	m	37	27	27	-	-	-	10	-	-	8	-	-	2
	w	-	-	-	-	-	-	-	-	-	-	-	-	-
	i	37	27	27	-	-	-	10	-	-	8	-	-	2
Architektur	m	43	20	20	-	-	-	23	-	-	23	-	-	-
	w	16	5	3	-	2	-	11	-	-	8	-	-	3
	i	59	25	23	-	2	-	34	-	-	31	-	-	3
Raumplanung	m	3	-	-	-	-	-	3	-	-	3	-	-	-
	w	-	-	-	-	-	-	-	-	-	-	-	-	-
	i	3	-	-	-	-	-	3	-	-	3	-	-	-
Bauingenieurwesen	m	40	17	15	-	-	2	23	-	-	18	-	-	5
	w	8	2	1	-	-	1	6	-	-	2	-	-	4
	i	48	19	16	-	-	3	29	-	-	20	-	-	9
Vermessungswesen	m	23	10	10	-	-	-	13	-	-	11	-	-	2
	w	3	1	1	-	-	-	2	-	-	-	-	-	2
	i	26	11	11	-	-	-	15	-	-	11	-	-	4
Fächergruppe zusammen	m	286	160	147	-	2	11	126	-	-	113	-	-	13
	w	41	16	12	-	3	1	25	-	-	12	-	-	13
	i	327	176	159	-	5	12	151	-	-	125	-	-	26
Kunst, Kunstwissenschaft														
Kunst, Kunstwissen- schaft allgemein	m	-	-	-	-	-	-	-	-	-	-	-	-	-
	w	1	-	-	-	-	-	1	-	-	1	-	-	-
	i	1	-	-	-	-	-	1	-	-	1	-	-	-
Gestaltung	m	-	-	-	-	-	-	-	-	-	-	-	-	-
	w	3	2	2	-	-	-	2	-	-	2	-	-	-
	i	3	2	2	-	-	-	1	-	-	1	-	-	-
Fächergruppe zusammen	m	-	-	-	-	-	-	-	-	-	-	-	-	-
	w	4	2	2	-	-	-	2	-	-	2	-	-	-
	i	4	2	2	-	-	-	2	-	-	2	-	-	-

Noch: 4 Wissenschaftliches und künstlerisches Personal nach Fächergruppen, ausgewählten Lehr- und Forschungsbereichen, Beschäftigungsverhältnis, Personalgruppen und Hochschulen

Fächergruppe Lehr- und Forschungs- bereich	Ge- schl.	Ins- gesamt	Hauptberufliches Personal					Nebenberufliches Personal							
			zu- sammen	Profes- soren	Dozen- ten und Assi- stenten	Wiss. und künst. Mitar- beiter	Lehr- kräfte für bes. Aufg.	zu- sammen	Gast- profes- soren, -dozen- ten	Eme- riti	Lehr- beauf- tragte	Hono- rar- profes- soren	Privat- dozenten, apl. Profes- soren	Wiss. Hilfs- kräf- te, Tu- toren	
			1	2	3	4	5	6	7	8	9	10	11	12	13
noch: Fachhochschulen (ohne Verwaltungsfachhochschulen) noch: Technische Fachhochschule															
Zentrale Einrichtungen (ohne klinikspezifische Einrichtungen)															
Zentrale Hochschulverwaltung	m	5	-	-	-	-	-	-	5	-	-	-	-	-	5
	w	-	-	-	-	-	-	-	-	-	-	-	-	-	-
	i	5	-	-	-	-	-	-	5	-	-	-	-	-	5
Zentralbibliothek	m	-	-	-	-	-	-	-	-	-	-	-	-	-	-
	w	3	-	-	-	-	-	-	3	-	-	-	-	-	3
	i	3	-	-	-	-	-	-	3	-	-	-	-	-	3
Zentrale wissenschaft- liche Einrichtungen	m	13	-	-	-	-	-	-	13	-	-	-	-	-	13
	w	5	-	-	-	-	-	-	5	-	-	-	-	-	5
	i	18	-	-	-	-	-	-	18	-	-	-	-	-	18
Fächergruppe zusammen	m	18	-	-	-	-	-	-	18	-	-	-	-	-	18
	w	8	-	-	-	-	-	-	8	-	-	-	-	-	8
	i	26	-	-	-	-	-	-	26	-	-	-	-	-	26
Hochschule insgesamt	m	628	284	262	-	3	19	344	-	-	303	-	-	-	41
	w	122	39	33	-	3	3	83	-	-	55	-	-	-	28
	i	750	323	295	-	6	22	427	-	-	358	-	-	-	69
Fachhochschule für Technik und Wirtschaft															
Sprach- und Kultur- wissenschaften															
Allgemeine und vergleichende Literatur- und Sprach- wissenschaft	m	9	8	1	-	-	7	1	-	-	1	-	-	-	-
	w	35	30	-	-	-	30	5	-	-	5	-	-	-	-
Fächergruppe zusammen	i	44	38	1	-	-	37	6	-	-	6	-	-	-	-
Rechts-, Wirtschafts- und Sozialwissenschaften															
Wirtschaftswissenschaften	m	230	82	75	-	1	6	148	-	-	120	-	-	-	28
	w	75	18	14	-	-	4	57	-	-	33	-	-	-	24
Fächergruppe zusammen	i	305	100	89	-	1	10	205	-	-	153	-	-	-	52
Ingenieurwissenschaften															
Maschinenbau/ Verfahrenstechnik	m	79	33	30	-	-	3	46	-	-	34	-	-	-	12
	w	10	4	2	-	-	2	6	-	-	5	-	-	-	1
	i	89	37	32	-	-	5	52	-	-	39	-	-	-	13
Elektrotechnik	m	98	68	47	-	4	17	30	-	-	22	-	-	-	8
	w	11	4	2	-	-	2	7	-	-	6	-	-	-	1
	i	109	72	49	-	4	19	37	-	-	28	-	-	-	9
Fächergruppe zusammen	m	177	101	77	-	4	20	76	-	-	56	-	-	-	20
	w	21	8	4	-	-	4	13	-	-	11	-	-	-	2
	i	198	109	81	-	4	24	89	-	-	67	-	-	-	22
Kunst, Kunstwissenschaft															
Gestaltung	m	77	15	14	-	-	1	62	-	-	58	-	-	-	4
Fächergruppe zusammen	w	41	12	10	-	-	2	29	-	-	26	-	-	-	3
	i	118	27	24	-	-	3	91	-	-	84	-	-	-	7
Zentrale Einrichtungen (ohne klinikspezifische Einrichtungen)															
Zentrale Hochschulverwaltung	m	6	-	-	-	-	-	6	-	-	-	-	-	-	6
	w	10	-	-	-	-	-	10	-	-	-	-	-	-	10
	i	16	-	-	-	-	-	16	-	-	-	-	-	-	16
Zentralbibliothek	m	2	-	-	-	-	-	2	-	-	-	-	-	-	2
	w	9	-	-	-	-	-	9	-	-	-	-	-	-	9
	i	11	-	-	-	-	-	11	-	-	-	-	-	-	11
Hochschulrechenzentrum	m	5	-	-	-	-	-	5	-	-	-	-	-	-	5
	w	2	-	-	-	-	-	2	-	-	-	-	-	-	2
	i	7	-	-	-	-	-	7	-	-	-	-	-	-	7
Fächergruppe zusammen	m	13	-	-	-	-	-	13	-	-	-	-	-	-	13
	w	21	-	-	-	-	-	21	-	-	-	-	-	-	21
	i	34	-	-	-	-	-	34	-	-	-	-	-	-	34
Hochschule insgesamt	m	506	206	167	-	5	34	300	-	-	235	-	-	-	65
	w	193	68	28	-	-	40	125	-	-	75	-	-	-	50
	i	699	274	195	-	5	74	425	-	-	310	-	-	-	115

Noch: 4 Wissenschaftliches und künstlerisches Personal nach Fächergruppen, ausgewählten Lehr- und Forschungsbereichen, Beschäftigungsverhältnis, Personalgruppen und Hochschulen

Fächergruppe Lehr- und Forschungs- bereich	Ge- schl.	Ins- gesamt	Hauptberufliches Personal					Nebenberufliches Personal						
			zu- sammen	Profes- soren	Dozen- ten und Assi- tenten	Wiss. und künst. Mitar- beiter	Lehr- kräfte für bes. Aufg.	zu- sammen	Gast- profes- soren, -dozen- ten	Eme- riti	Lehr- beauf- tragte	Hono- rar- profes- soren	Privat- dozenten, apl. Profes- soren	Wiss. Hilfs- kräf- te, Tu- toren
			1	2	3	4	5	6	7	8	9	10	11	12
noch: Fachhochschulen (ohne Verwaltungsfachhochschulen) Fachhochschule für Wirtschaft														
Rechts-, Wirtschafts- und Sozialwissenschaften														
Wirtschaftswissenschaften	m	183	40	40	-	-	-	143	2	-	118	3	-	20
Fächergruppe zusammen	w	80	11	11	-	-	-	69	1	-	44	1	-	23
Hochschule insgesamt	i	263	51	51	-	-	-	212	3	-	162	4	-	43
Alice-Salomon-Fachhochschule für Sozialarbeit und Sozialpädagogik														
Sprach- und Kulturwissenschaften														
Psychologie	m	5	2	2	-	-	-	3	-	-	3	-	-	-
	w	4	-	-	-	-	-	4	-	-	4	-	-	-
	i	9	2	2	-	-	-	7	-	-	7	-	-	-
Sonderpädagogik	m	1	1	1	-	-	-	-	-	-	-	-	-	-
	w	-	-	-	-	-	-	-	-	-	-	-	-	-
	i	1	1	1	-	-	-	-	-	-	-	-	-	-
Fächergruppe zusammen	m	6	3	3	-	-	-	3	-	-	3	-	-	-
	w	4	-	-	-	-	-	4	-	-	4	-	-	-
	i	10	3	3	-	-	-	7	-	-	7	-	-	-
Rechts-, Wirtschafts- und Sozialwissenschaften														
Sozialwissenschaften	m	24	10	10	-	-	-	14	1	-	5	-	-	8
	w	24	3	3	-	-	-	21	-	-	5	-	-	16
	i	48	13	13	-	-	-	35	1	-	10	-	-	24
Sozialwesen	m	51	8	8	-	-	-	43	-	-	43	-	-	-
	w	58	8	7	-	-	1	50	4	-	46	-	-	-
	i	109	16	15	-	-	1	93	4	-	89	-	-	-
Rechtswissenschaften	m	17	6	6	-	-	-	11	1	-	10	-	-	-
	w	8	1	1	-	-	-	7	-	-	7	-	-	-
	i	25	7	7	-	-	-	18	1	-	17	-	-	-
Wirtschaftswissenschaften	m	1	1	1	-	-	-	-	-	-	-	-	-	-
	w	2	1	1	-	-	-	1	-	-	1	-	-	-
	i	3	2	2	-	-	-	1	-	-	1	-	-	-
Fächergruppe zusammen	m	93	25	25	-	-	-	68	2	-	58	-	-	8
	w	92	13	12	-	-	1	79	4	-	59	-	-	16
	i	185	38	37	-	-	1	147	6	-	117	-	-	24
Mathematik, Naturwissenschaften														
Informatik	m	1	1	1	-	-	-	-	-	-	-	-	-	-
Fächergruppe zusammen	w	-	-	-	-	-	-	-	-	-	-	-	-	-
	i	1	1	1	-	-	-	-	-	-	-	-	-	-
Zentrale Einrichtungen (ohne klinikspezifische Einrichtungen)														
Zentralbibliothek	m	1	-	-	-	-	-	1	-	-	-	-	-	1
	w	9	-	-	-	-	-	9	-	-	-	-	-	9
	i	10	-	-	-	-	-	10	-	-	-	-	-	10
Hochschulrechenzentrum	m	4	-	-	-	-	-	4	-	-	-	-	-	4
	w	3	-	-	-	-	-	3	-	-	-	-	-	3
	i	7	-	-	-	-	-	7	-	-	-	-	-	7
Fächergruppe zusammen	m	5	-	-	-	-	-	5	-	-	-	-	-	5
	w	12	-	-	-	-	-	12	-	-	-	-	-	12
	i	17	-	-	-	-	-	17	-	-	-	-	-	17
Hochschule insgesamt	m	105	29	29	-	-	-	76	2	-	61	-	-	13
	w	108	13	12	-	-	1	95	4	-	63	-	-	28
	i	213	42	41	-	-	1	171	6	-	124	-	-	41
Evangelische Fachhochschule für Sozialarbeit und Sozialpädagogik														
Sprach- und Kulturwissenschaften														
Evangelische Theologie	m	9	3	3	-	-	-	6	-	-	6	-	-	-
Fächergruppe zusammen	w	13	3	3	-	-	-	10	-	-	10	-	-	-
	i	22	6	6	-	-	-	16	-	-	16	-	-	-
Rechts-, Wirtschafts- und Sozialwissenschaften														
Sozialwesen	m	59	15	15	-	-	-	44	-	-	44	-	-	-
Fächergruppe zusammen	w	51	8	7	-	-	1	43	-	-	43	-	-	-
	i	110	23	22	-	-	1	87	-	-	87	-	-	-
Hochschule insgesamt	m	68	18	18	-	-	-	50	-	-	50	-	-	-
	w	64	11	10	-	-	1	53	-	-	53	-	-	-
	i	132	29	28	-	-	1	103	-	-	103	-	-	-

Noch: 4 Wissenschaftliches und künstlerisches Personal nach Fächergruppen, ausgewählten Lehr- und Forschungsbereichen, Beschäftigungsverhältnis, Personalgruppen und Hochschulen

Fächergruppe Lehr- und Forschungs- bereich	Ge- schl.	Ins- gesamt	Hauptberufliches Personal					Nebenberufliches Personal						
			zu- sammen	Profes- soren	Dozen- ten und Assi- tenten	Wiss. und künst. Mitar- beiter	Lehr- kräfte für bes. Aufg.	zu- sammen	Gast- profes- soren, -dozen- ten	Eme- riti	Lehr- beauf- tragte	Hono- rar- profes- soren	Privat- dozenten, apl. Profes- soren	Wiss. Hilfs- kräf- te, Tu- toren
		1	2	3	4	5	6	7	8	9	10	11	12	13
noch: Fachhochschulen (ohne Verwaltungsfachhochschulen) Katholische Fachhochschule für Sozialwesen														
Rechts-, Wirtschafts- und Sozialwissenschaften														
Sozialwesen	m	49	11	11	-	-	-	38	3	-	35	-	-	-
Fächergruppe zusammen	w	67	14	11	-	3	-	53	1	-	52	-	-	-
Hochschule insgesamt	i	116	25	22	-	3	-	91	4	-	87	-	-	-
Hochschulart insgesamt														
	m	1 539	588	527	-	8	53	951	7	-	802	3	-	139
	w	634	156	105	-	6	45	478	6	-	342	1	-	129
	i	2 173	744	632	-	14	98	1 429	13	-	1 144	4	-	268
Verwaltungsfachhochschulen Fachhochschule für Verwaltung und Rechtspflege														
Rechts-, Wirtschafts- und Sozialwissenschaften														
Verwaltungswissenschaft	m	327	48	43	-	-	5	279	1	-	274	-	-	4
Fächergruppe zusammen	w	66	7	5	-	-	2	59	-	-	54	-	-	5
Hochschule insgesamt	i	393	55	48	-	-	7	338	1	-	328	-	-	9
Fachhochschule des Bundes für öffentliche Verwaltung - Fachbereich Sozialversicherung -														
Rechts-, Wirtschafts- und Sozialwissenschaften														
Verwaltungswissenschaft	m	68	59	12	-	-	47	9	-	-	9	-	-	-
Fächergruppe zusammen	w	14	10	1	-	-	9	4	-	-	4	-	-	-
Hochschule insgesamt	i	82	69	13	-	-	56	13	-	-	13	-	-	-
Hochschulart insgesamt														
	m	395	107	55	-	-	52	288	1	-	283	-	-	4
	w	80	17	6	-	-	11	63	-	-	58	-	-	5
	i	475	124	61	-	-	63	351	1	-	341	-	-	9
Hochschulen Insgesamt														
Insgesamt	m	14 307	7 893	2 230	665	4 738	260	6 414	110	34	2 544	184	952	2 590
	w	7 583	3 605	348	329	2 656	272	3 978	54	2	1 299	15	174	2 434
	i	21 890	11 498	2 578	994	7 394	532	10 392	164	36	3 843	199	1 126	5 024

5 Verwaltungs-, technisches und sonstiges Personal nach Fächergruppen, ausgewählten Lehr- und Forschungsbereichen, Tätigkeitsbereich, Dienstverhältnis und Hochschulen

Fächergruppe Lehr- und Forschungs- bereich	Ge- schl.	Insgesamt		Tätigkeitsbereich						Dienstverhältnis (nur für hauptberufliches Personal)				
		ins- ge- samt	dar. höherer Dienst	Verwaltung		Bibliothek		Technischer Dienst		sonst. Be- reiche	Beamte	Ange- stell- te	Ar- bei- ter	Prakti- kanten, Auszu- bildende, Sonstige
				zu- sammen	dar. höherer Dienst	zu- sammen	dar. höherer Dienst	zu- sammen	dar. höherer Dienst					
1	2	3	4	5	6	7	8	9	10	11	12	13		
Universitäten														
Freie Universität (ohne Klinikum Benjamin Franklin)														
Sprach- und Kultur- wissenschaften														
Sprach- und Kultur- wissenschaften allgemein	m	8	2	4	2	-	-	1	-	3	2	3	3	-
	w	22	-	20	-	1	-	-	-	1	1	21	-	-
	i	30	2	24	2	1	-	1	-	4	3	24	3	-
Evang. Theologie	m	1	-	-	-	1	-	-	-	-	1	-	-	-
	w	1	-	1	-	-	-	-	-	-	-	1	-	-
	i	2	-	1	-	1	-	-	-	-	1	1	-	-
Katholische Theologie	m	1	-	-	-	1	-	-	-	-	-	1	-	-
	w	1	-	1	-	-	-	-	-	-	-	1	-	-
	i	2	-	1	-	1	-	-	-	-	-	2	-	-
Philosophie	m	-	-	-	-	-	-	-	-	-	-	-	-	-
	w	14	-	10	-	4	-	-	-	-	1	13	-	-
	i	14	-	10	-	4	-	-	-	-	1	13	-	-
Geschichte	m	11	2	4	1	3	1	2	-	2	1	8	2	-
	w	32	1	19	-	9	-	3	-	1	1	31	-	-
	i	43	3	23	1	12	1	5	-	3	2	39	2	-
Bibliothekswiss., Doku- mentation, Publizistik	m	3	1	1	1	1	-	1	-	-	-	3	-	-
	w	20	1	17	1	2	-	1	-	-	1	19	-	-
	i	23	2	18	2	3	-	2	-	-	1	22	-	-
Allg. und vergleichende Literatur- und Sprach- wissenschaft	m	3	1	1	-	1	-	-	-	1	-	3	-	-
	w	6	-	4	-	2	-	-	-	-	-	6	-	-
	i	9	1	5	-	3	-	-	-	1	-	9	-	-
Altphilologie (klass. Philologie)	m	1	1	1	1	-	-	-	-	-	1	-	-	-
	w	10	1	5	-	4	-	-	-	1	3	7	-	-
	i	11	2	6	1	4	-	-	-	1	4	7	-	-
Germanistik (Deutsch, germanische Sprachen ohne Anglistik)	m	2	1	-	-	2	1	-	-	-	2	-	-	-
	w	32	-	23	-	9	-	-	-	-	1	31	-	-
	i	34	1	23	-	11	1	-	-	-	3	31	-	-
Anglistik, Amerikanistik	m	1	1	1	1	-	-	-	-	-	1	-	-	-
	w	13	-	10	-	3	-	-	-	-	1	12	-	-
	i	14	1	11	1	3	-	-	-	-	2	12	-	-
Romanistik	m	3	1	1	-	1	-	-	-	1	1	2	-	-
	w	18	2	14	1	4	1	-	-	-	2	16	-	-
	i	21	3	15	1	5	1	-	-	1	3	18	-	-
Slawistik, Baltistik, Finno-Ugristik	m	-	-	-	-	-	-	-	-	-	-	-	-	-
	w	1	-	1	-	-	-	-	-	-	-	1	-	-
	i	1	-	1	-	-	-	-	-	-	-	1	-	-
Sonstige/Außereurop. Sprach- und Kultur- wissenschaften	m	7	1	2	-	3	-	1	-	1	-	7	-	-
	w	26	1	19	-	5	-	-	-	2	-	25	1	-
	i	33	2	21	-	8	-	1	-	3	-	32	1	-
Kulturwissensch. i.e.S.	m	1	-	-	-	1	-	-	-	-	-	1	-	-
	w	1	-	-	-	1	-	-	-	-	-	1	-	-
	i	2	-	-	-	2	-	-	-	-	-	2	-	-
Psychologie	m	1	-	1	-	-	-	-	-	-	-	1	-	-
	w	19	1	16	-	-	-	2	-	1	-	19	-	-
	i	20	1	17	-	-	-	2	-	1	-	20	-	-
Erziehungswissenschaften	m	11	-	3	-	3	-	1	-	4	2	5	4	-
	w	46	1	33	-	12	-	-	-	1	4	42	-	-
	i	57	1	36	-	15	-	1	-	5	6	47	4	-
Fächergruppe zusammen	m	54	11	19	6	17	2	6	-	12	11	34	9	-
	w	262	8	193	2	56	1	6	-	7	15	246	1	-
	i	316	19	212	8	73	3	12	-	19	26	280	10	-
Sport														
Sport	m	6	1	4	1	-	-	-	-	2	1	3	2	-
	w	10	2	9	1	-	-	-	-	1	-	10	-	-
	i	16	3	13	2	-	-	-	-	3	1	13	2	-

Noch: 5 Verwaltungs-, technisches und sonstiges Personal nach Fächergruppen, ausgewählten Lehr- und Forschungsbereichen, Tätigkeitsbereich, Dienstverhältnis und Hochschulen

Fächergruppe Lehr- und Forschungs- bereich	Ge- schl.	Insgesamt		Tätigkeitsbereich						Dienstverhältnis (nur für hauptberufliches Personal)				
		ins- ge- samt	dar. höherer Dienst	Verwaltung		Bibliothek		Technischer Dienst		sonst. Be- reiche	Beamte	Ange- stell- te	Ar- bei- ter	Prakti- kanten, Auszu- bildende, Sonstige
				zu- sammen	dar. höherer Dienst	zu- sammen	dar. höherer Dienst	zu- sammen	dar. höherer Dienst					
1	2	3	4	5	6	7	8	9	10	11	12	13		
noch: Universitäten noch: Freie Universität (ohne Klinikum Benjamin Franklin)														
Rechts-, Wirtschafts- und Sozialwissenschaften														
Rechts-, Wirtschafts- u. Sozialwiss. allgemein	m	13	1	4	-	2	1	1	-	6	3	4	6	-
	w	34	1	27	1	4	-	-	-	3	3	30	1	-
	i	47	2	31	1	6	1	1	-	9	6	34	7	-
Regionalwissenschaften	m	1	-	-	-	1	-	-	-	-	-	1	-	-
	w	1	1	-	-	1	1	-	-	-	-	1	-	-
	i	2	1	-	-	2	1	-	-	-	-	2	-	-
Politikwissenschaften	m	8	2	4	1	3	1	1	-	-	1	7	-	-
	w	57	2	42	1	14	1	1	-	-	3	54	-	-
	i	65	4	46	2	17	2	2	-	-	4	61	-	-
Sozialwissenschaften	m	1	1	1	1	-	-	-	-	-	1	-	-	-
	w	14	-	10	-	4	-	-	-	-	-	14	-	-
	i	15	1	11	1	4	-	-	-	-	1	14	-	-
Rechtswissenschaften	m	10	3	2	1	7	2	-	-	1	4	5	1	-
	w	49	1	32	-	16	-	-	-	1	4	45	-	-
	i	59	4	34	1	23	2	-	-	2	8	50	1	-
Wirtschaftswissenschaften	m	11	1	4	1	6	-	-	-	1	-	11	-	-
	w	58	-	41	-	17	-	-	-	-	3	55	-	-
	i	69	1	45	1	23	-	-	-	1	3	66	-	-
Fächergruppe zusammen	m	44	8	15	4	19	4	2	-	8	9	28	7	-
	w	213	5	152	2	56	2	1	-	4	13	199	1	-
	i	257	13	167	6	75	6	3	-	12	22	227	8	-
Mathematik, Naturwissenschaften														
Mathematik, Naturwissen- schaften allgemein	m	5	1	3	1	-	-	-	-	2	1	2	2	-
	w	8	-	8	-	-	-	-	-	-	-	8	-	-
	i	13	1	11	1	-	-	-	-	2	1	10	2	-
Mathematik	m	8	1	5	-	-	-	1	-	2	-	8	-	-
	w	25	1	21	1	3	-	-	-	1	1	24	-	-
	i	33	2	26	1	3	-	1	-	3	1	32	-	-
Informatik	m	3	-	3	-	-	-	-	-	-	-	3	-	-
	w	6	-	6	-	-	-	-	-	-	-	6	-	-
	i	9	-	9	-	-	-	-	-	-	-	9	-	-
Physik, Astronomie	m	38	4	2	1	-	-	28	3	8	-	30	8	-
	w	31	1	21	1	2	-	6	-	2	-	29	2	-
	i	69	5	23	2	2	-	34	3	10	-	59	10	-
Chemie	m	60	5	10	5	1	-	40	-	9	4	48	8	-
	w	91	1	36	-	2	-	47	1	6	1	84	6	-
	i	151	6	46	5	3	-	87	1	15	5	132	14	-
Pharmazie	m	24	1	5	1	-	-	10	-	9	2	14	8	-
	w	44	1	13	-	3	1	23	-	5	3	37	4	-
	i	68	2	18	1	3	1	33	-	14	5	51	12	-
Biologie	m	110	7	9	4	1	-	19	2	81	4	28	78	-
	w	204	6	49	6	12	-	81	-	62	5	138	61	-
	i	314	13	58	10	13	-	100	2	143	9	166	139	-
Geowissenschaften (ohne Geographie)	m	43	11	17	7	3	1	20	2	3	4	37	2	-
	w	73	2	32	1	6	-	32	1	3	2	68	3	-
	i	116	13	49	8	9	1	52	3	6	6	105	5	-
Geographie	m	10	4	3	1	-	-	7	3	-	1	9	-	-
	w	17	2	13	-	-	-	4	2	-	-	17	-	-
	i	27	6	16	1	-	-	11	5	-	1	26	-	-
Fächergruppe zusammen	m	301	34	57	20	5	1	125	10	114	16	179	106	-
	w	499	14	199	9	28	1	193	4	79	12	411	76	-
	i	800	48	256	29	33	2	318	14	193	28	590	182	-
Veterinärmedizin														
Veterinärmedizin allgemein	m	12	3	5	2	2	1	1	-	4	2	7	3	-
	w	13	1	5	-	7	1	1	-	-	1	12	-	-
	i	25	4	10	2	9	2	2	-	4	3	19	3	-

Noch: 5 Verwaltungs-, technisches und sonstiges Personal nach Fächergruppen, ausgewählten Lehr- und Forschungsbereichen, Tätigkeitsbereich, Dienstverhältnis und Hochschulen

Fächergruppe Lehr- und Forschungs- bereich	Ge- schl.	Insgesamt		Tätigkeitsbereich						Dienstverhältnis (nur für hauptberufliches Personal)				
		ins- ge- samt	dar. höherer Dienst	Verwaltung		Bibliothek		Technischer Dienst		sonst. Be- reiche	Beamte	Ange- stell- te	Ar- bei- ter	Prakti- kanten, Auszu- bildende, Sonstige
				zu- sammen	dar. höherer Dienst	zu- sammen	dar. höherer Dienst	zu- sammen	dar. höherer Dienst					
		1	2	3	4	5	6	7	8	9	10	11	12	13
noch: Universitäten noch: Freie Universität (ohne Klinikum Benjamin Franklin)														
Vorklin. Veterinärmedizin	m	5	-	-	-	-	-	2	-	3	-	2	3	-
	w	32	-	5	-	-	-	22	-	5	-	27	5	-
	i	37	-	5	-	-	-	24	-	8	-	29	8	-
Klinisch-Theoretische Veterinärmedizin	m	29	-	-	-	-	-	12	-	17	-	12	17	-
	w	116	1	23	1	1	-	64	-	28	-	92	24	-
	i	145	1	23	1	1	-	76	-	45	-	104	41	-
Klinisch-Praktische Veterinärmedizin	m	29	-	1	-	-	-	4	-	24	-	5	24	-
	w	64	-	16	-	-	-	21	-	27	-	38	26	-
	i	93	-	17	-	-	-	25	-	51	-	43	50	-
Fächergruppe zusammen	m	75	3	6	2	2	1	19	-	48	2	26	47	-
	w	225	2	49	1	8	1	108	-	60	1	169	55	-
	i	300	5	55	3	10	2	127	-	108	3	195	102	-
Kunst, Kunstwissenschaft														
Kunst, Kunstwissen- schaft allgemein	m	2	-	-	-	1	-	1	-	-	-	2	-	-
	w	8	1	5	1	3	-	-	-	-	2	6	-	-
	i	10	1	5	1	4	-	1	-	-	2	8	-	-
Darstellende Kunst, Film und Fernsehen, Theaterwissenschaft	m	4	1	-	-	1	-	2	-	1	-	4	-	-
	w	11	2	9	2	2	-	-	-	-	-	11	-	-
	i	15	3	9	2	3	-	2	-	1	-	15	-	-
Musik, Musikwissenschaft	m	1	-	-	-	-	-	1	-	-	-	1	-	-
	w	7	-	5	-	2	-	-	-	-	1	6	-	-
	i	8	-	5	-	2	-	1	-	-	1	7	-	-
Fächergruppe zusammen	m	7	1	-	-	2	-	4	-	1	-	7	-	-
	w	26	3	19	3	7	-	-	-	-	3	23	-	-
	i	33	4	19	3	9	-	4	-	1	3	30	-	-
Zentrale Einrichtungen (ohne klinikspezifische Einrichtungen)														
Hochschule insgesamt	m	-	-	-	-	-	-	-	-	-	-	-	-	-
	w	1	-	1	-	-	-	-	-	-	-	1	-	-
	i	1	-	1	-	-	-	-	-	-	-	1	-	-
Zentr. Hochschulverwaltung	m	169	48	102	45	4	1	11	-	52	35	84	6	44
	w	382	37	295	32	1	-	5	-	81	41	272	2	67
	i	551	85	397	77	5	1	16	-	133	76	356	8	111
Zentralbibliothek	m	39	6	9	-	23	6	-	-	7	11	22	3	3
	w	117	6	10	1	89	5	3	-	15	51	53	-	13
	i	156	12	19	1	112	11	3	-	22	62	75	3	16
Hochschulrechenzentrum	m	24	8	20	7	-	-	4	1	-	-	24	-	-
	w	19	3	17	3	-	-	-	2	-	-	19	-	-
	i	43	11	37	10	-	-	4	1	2	-	43	-	-
Zentrale wissenschaft- liche Einrichtungen	m	18	1	7	-	9	1	2	-	4	14	-	-	-
	w	50	1	31	-	17	1	-	-	2	3	47	-	-
	i	68	2	38	-	26	2	2	-	2	7	61	-	-
Zentrale Betriebs- und Versorgungseinrichtungen	m	118	15	14	5	-	-	49	10	55	4	61	53	-
	w	34	-	23	-	-	-	5	-	6	3	25	6	-
	i	152	15	37	5	-	-	54	10	61	7	86	59	-
Soziale Einrichtungen	m	4	-	-	-	-	-	-	-	4	-	3	1	-
	w	26	-	4	-	-	-	-	-	22	1	21	3	1
	i	30	-	4	-	-	-	-	-	26	1	24	4	1
Ubrige Ausbildung- einrichtungen	m	5	5	-	-	-	-	-	-	5	5	-	-	-
	w	9	7	3	2	1	-	-	-	5	5	4	-	-
	i	14	12	3	2	1	-	-	-	10	10	4	-	-
Mit der Hochschule ver- bundene sowie hochschul- fremde Einrichtungen	m	2	1	2	1	-	-	-	-	-	-	2	-	-
	w	-	-	-	-	-	-	-	-	-	-	-	-	-
	i	2	1	2	1	-	-	-	-	-	-	2	-	-
Fächergruppe zusammen	m	379	84	154	58	36	8	66	11	123	59	210	63	47
	w	638	54	384	38	108	6	13	-	133	104	442	11	81
	i	1 017	138	538	96	144	14	79	11	256	163	652	74	128
Hochschule insgesamt	m	866	142	255	91	81	16	222	21	308	98	487	234	47
	w	1 873	88	1 005	56	263	11	321	4	284	148	1 500	144	81
	i	2 739	230	1 260	147	344	27	543	25	592	246	1 987	378	128

Noch: 5 Verwaltungs-, technisches und sonstiges Personal nach Fächergruppen, ausgewählten Lehr- und Forschungsbereichen, Tätigkeitsbereich, Dienstverhältnis und Hochschulen

Fächergruppe Lehr- und Forschungs- bereich	Ge- schl.	Insgesamt		Tätigkeitsbereich						Dienstverhältnis (nur für hauptberufliches Personal)				
		ins- ge- samt	dar. höherer Dienst	Verwaltung		Bibliothek		Technischer Dienst		sonst. Be- reiche	Be- amte	Ange- stell- te	Ar- bei- ter	Prakti- kanten, Auszu- bildende, Sonstige
				zu- sammen	dar. höherer Dienst	zu- sammen	dar. höherer Dienst	zu- sammen	dar. höherer Dienst					
		1	2	3	4	5	6	7	8	9	10	11	12	13
noch: Universitäten Freie Universität (Klinikum Benjamin Franklin)														
Humanmedizin														
Humanmedizin allgemein	m	3	-	-	-	-	-	-	-	3	-	2	1	-
	w	7	-	-	-	-	-	-	-	7	-	4	3	-
	i	10	-	-	-	-	-	-	-	10	-	6	4	-
Vorklinische Humanmedizin (einschl. Zahnmedizin)	m	65	4	2	1	-	-	43	3	20	-	60	5	-
	w	166	-	4	-	3	-	110	-	49	1	150	15	-
	i	231	4	6	1	3	-	153	3	69	1	210	20	-
Klinisch-Theoretische Humanmedizin (einschl. Zahnmedizin)	m	47	2	4	-	1	-	21	-	21	1	36	10	-
	w	283	2	12	-	2	-	205	-	64	-	246	36	1
	i	330	4	16	-	3	-	226	-	85	1	282	46	1
Klinisch-Praktische Humanmedizin (ohne Zahnmedizin)	m	231	3	-	-	-	-	25	2	206	-	229	2	-
	w	1 584	-	3	-	1	-	300	-	1 280	6	1 548	28	2
	i	1 815	3	3	-	1	-	325	2	1 486	6	1 777	30	2
Zahnmedizin (klinisch-praktisch)	m	14	-	1	-	-	-	11	-	2	1	12	1	-
	w	102	-	13	-	-	-	47	-	42	-	94	8	-
	i	116	-	14	-	-	-	58	-	44	1	106	9	-
Fächergruppe zusammen	m	360	9	7	1	1	-	100	5	252	2	339	19	-
	w	2 142	2	32	-	6	-	662	-	1 442	7	2 042	90	3
	i	2 502	11	39	1	7	-	762	5	1 694	9	2 381	109	3
Zentrale Einrichtungen (ohne klinikspezifische Einrichtungen)														
Zentr. Hochschulverwaltung	m	5	-	1	-	-	-	-	-	4	-	5	-	-
	w	6	-	2	-	-	-	-	-	4	-	6	-	-
	i	11	-	3	-	-	-	-	-	8	-	11	-	-
Hochschulrechenzentrum	m	19	3	4	1	-	-	1	-	14	-	19	-	-
	w	11	4	3	2	-	-	-	-	8	-	11	-	-
	i	30	7	7	3	-	-	1	-	22	-	30	-	-
Zentrale wissenschaft- liche Einrichtungen	m	30	1	1	-	-	-	12	1	17	-	13	17	-
	w	28	-	2	-	-	-	3	-	23	-	6	22	-
	i	58	1	3	-	-	-	15	1	40	-	19	39	-
Zentrale Betriebs- und Versorgungseinrichtungen	m	6	1	-	-	-	-	5	1	1	-	6	-	-
	w	19	-	1	-	-	-	12	-	6	-	18	1	-
	i	25	1	1	-	-	-	17	1	7	-	24	1	-
Ubrige Ausbildungs- einrichtungen	m	3	-	-	-	-	-	-	-	3	-	2	-	1
	w	22	-	-	-	-	-	6	-	16	-	11	-	11
	i	25	-	-	-	-	-	6	-	19	-	13	-	12
Fächergruppe zusammen	m	63	5	6	1	-	-	18	2	39	-	45	17	1
	w	86	4	8	2	-	-	21	-	57	-	52	23	11
	i	149	9	14	3	-	-	39	2	96	-	97	40	12
Zentrale Einrichtungen der Hochschulkliniken (nur Humanmedizin)														
Kliniken insgesamt, Zentrale Dienste	m	398	17	53	10	3	-	41	6	301	13	158	227	-
	w	796	13	165	10	11	-	93	1	527	18	529	247	2
	i	1 194	30	218	20	14	-	134	7	828	31	687	474	2
Soziale Einrichtungen der Kliniken	m	1	-	-	-	-	-	-	-	1	-	1	-	-
	w	46	-	2	-	-	-	-	-	44	2	36	6	2
	i	47	-	2	-	-	-	-	-	45	2	37	6	2
Ubrige Ausbildungsein- richtungen der Kliniken	m	24	-	-	-	-	-	-	-	24	-	-	-	24
	w	84	-	-	-	-	-	-	-	84	-	9	-	75
	i	108	-	-	-	-	-	-	-	108	-	9	-	99
Fächergruppe zusammen	m	423	17	53	10	3	-	41	6	326	13	159	227	24
	w	926	13	167	10	11	-	93	1	655	20	574	253	79
	i	1 349	30	220	20	14	-	134	7	981	33	733	480	103
Hochschule insgesamt	m	846	31	66	12	4	-	159	13	617	15	543	263	25
	w	3 154	19	207	12	17	-	776	1	2 154	27	2 668	366	93
	i	4 000	50	273	24	21	-	935	14	2 771	42	3 211	629	118

Noch: 5 Verwaltungs-, technisches und sonstiges Personal nach Fächergruppen, ausgewählten Lehr- und Forschungsbereichen, Tätigkeitsbereich, Dienstverhältnis und Hochschulen

Fächergruppe Lehr- und Forschungs- bereich	Ge- schl.	Insgesamt		Tätigkeitsbereich						Dienstverhältnis (nur für hauptberufliches Personal)				
		ins- ge- samt	dar. höherer Dienst	Verwaltung		Bibliothek		Technischer Dienst		sonst. Be- reiche	Be- amte	Ange- stell- te	Ar- bei- ter	Prakti- kanten, Auszu- bildende, Sonstige
				zu- sammen	dar. höherer Dienst	zu- sammen	dar. höherer Dienst	zu- sammen	dar. höherer Dienst					
		1	2	3	4	5	6	7	8	9	10	11	12	13
noch: Universitäten Technische Universität														
Sprach- und Kultur- wissenschaften														
Sprach- und Kultur- wissenschaften allgemein	m	2	-	-	-	-	-	2	-	-	-	2	-	-
	w	13	-	10	-	1	-	-	-	2	-	11	2	-
	i	15	-	10	-	1	-	2	-	2	-	13	2	-
Philosophie	m	-	-	-	-	-	-	-	-	-	-	-	-	-
	w	1	-	1	-	-	-	-	-	-	-	1	-	-
	i	1	-	1	-	-	-	-	-	-	-	1	-	-
Geschichte	m	1	-	-	-	-	-	1	-	-	-	1	-	-
	w	10	-	9	-	1	-	-	-	-	-	10	-	-
	i	11	-	9	-	1	-	1	-	-	-	11	-	-
Germanistik (Deutsch, germanische Sprachen ohne Anglistik)	m	-	-	-	-	-	-	-	-	-	-	-	-	-
	w	3	-	3	-	-	-	-	-	-	-	3	-	-
	i	3	-	3	-	-	-	-	-	-	-	3	-	-
Anglistik, Amerikanistik	m	-	-	-	-	-	-	-	-	-	-	-	-	-
	w	2	-	2	-	-	-	-	-	-	-	2	-	-
	i	2	-	2	-	-	-	-	-	-	-	2	-	-
Romanistik	m	-	-	-	-	-	-	-	-	-	-	-	-	-
	w	2	-	2	-	-	-	-	-	-	-	2	-	-
	i	2	-	2	-	-	-	-	-	-	-	2	-	-
Psychologie	m	1	-	-	-	-	-	1	-	-	-	1	-	-
	w	8	-	6	-	-	-	2	-	-	-	8	-	-
	i	9	-	6	-	-	-	3	-	-	-	9	-	-
Erziehungswissenschaften	m	5	-	5	-	-	-	-	-	-	-	5	-	-
	w	14	-	14	-	-	-	-	-	-	-	14	-	-
	i	19	-	19	-	-	-	-	-	-	-	19	-	-
Fächergruppe zusammen	m	9	-	5	-	-	-	4	-	-	-	9	-	-
	w	53	-	47	-	2	-	2	-	2	-	51	2	-
	i	62	-	52	-	2	-	6	-	2	-	60	2	-
Rechts-, Wirtschafts- und Sozialwissenschaften														
Rechts-, Wirtschafts- u. Sozialwiss. allgemein	m	1	-	-	-	-	-	1	-	-	-	1	-	-
	w	15	-	11	-	-	-	4	-	-	-	15	-	-
	i	16	-	11	-	-	-	5	-	-	-	16	-	-
Sozialwissenschaften	m	2	-	-	-	-	-	2	-	-	-	2	-	-
	w	12	-	11	-	-	-	1	-	-	-	12	-	-
	i	14	-	11	-	-	-	3	-	-	-	14	-	-
Rechtswissenschaften	m	-	-	-	-	-	-	-	-	-	-	-	-	-
	w	3	-	3	-	-	-	-	-	-	-	3	-	-
	i	3	-	3	-	-	-	-	-	-	-	3	-	-
Wirtschaftswissenschaften	m	4	-	-	-	4	-	-	-	-	1	3	-	-
	w	26	-	23	-	3	-	-	-	-	-	26	-	-
	i	30	-	23	-	7	-	-	-	-	1	29	-	-
Fächergruppe zusammen	m	7	-	-	-	4	-	3	-	-	1	6	-	-
	w	56	-	48	-	3	-	5	-	-	-	56	-	-
	i	63	-	48	-	7	-	8	-	-	1	62	-	-
Mathematik, Natur- wissenschaften														
Mathematik	m	2	-	-	-	-	-	2	-	-	-	2	-	-
	w	20	-	17	-	-	-	3	-	-	-	20	-	-
	i	22	-	17	-	-	-	5	-	-	-	22	-	-
Informatik	m	10	-	1	-	-	-	9	-	-	-	10	-	-
	w	43	-	30	-	1	-	12	-	-	-	43	-	-
	i	53	-	31	-	1	-	21	-	-	-	53	-	-
Physik, Astronomie	m	37	1	1	-	-	-	18	1	18	-	19	18	-
	w	41	-	22	-	-	-	18	-	1	-	40	1	-
	i	78	1	23	-	-	-	36	1	19	-	59	19	-
Chemie	m	42	2	3	1	1	-	30	1	8	1	33	8	-
	w	86	-	17	-	-	-	65	-	4	-	83	3	-
	i	128	2	20	1	1	-	95	1	12	1	116	11	-

Noch: 5 Verwaltungs-, technisches und sonstiges Personal nach Fächergruppen, ausgewählten Lehr- und Forschungsbereichen, Tätigkeitsbereich, Dienstverhältnis und Hochschulen

Fächergruppe Lehr- und Forschungs- bereich	Ge- schl.	Insgesamt		Tätigkeitsbereich						Dienstverhältnis (nur für hauptberufliches Personal)				
		ins- ge- samt	dar. höherer Dienst	Verwaltung		Bibliothek		Technischer Dienst		sonst. Be- reiche	Be- amte	Ange- stell- te	Ar- bei- ter	Prakti- kanten, Auszu- bildende, Sonstige
				zu- sammen	dar. höherer Dienst	zu- sammen	dar. höherer Dienst	zu- sammen	dar. höherer Dienst					
		1	2	3	4	5	6	7	8	9	10	11	12	13
noch: Universitäten noch: Technische Universität														
Biologie	m	26	-	3	-	-	-	13	-	10	-	16	10	-
	w	21	-	8	-	-	-	12	-	1	-	20	1	-
	i	47	-	11	-	-	-	25	-	11	-	36	11	-
Geowissenschaften (ohne Geographie)	m	-	-	-	-	-	-	-	-	-	-	-	-	-
	w	3	-	1	-	-	-	2	-	-	-	3	-	-
	i	3	-	1	-	-	-	2	-	-	-	3	-	-
Geographie	m	1	1	-	-	-	-	1	1	-	-	1	-	-
	w	3	-	1	-	-	-	2	-	-	-	3	-	-
	i	4	1	1	-	-	-	3	1	-	-	4	-	-
Fächergruppe zusammen	m	118	4	8	1	1	-	73	3	36	1	81	36	-
	w	217	-	96	-	1	-	114	-	6	-	212	5	-
	i	335	4	104	1	2	-	187	3	42	1	293	41	-
Agrar-, Forst- und Er- nährungswissenschaften														
Landespflege, Umweltgestaltung	m	3	-	-	-	-	-	1	-	2	-	1	2	-
	w	24	-	10	-	-	-	10	-	4	-	20	4	-
	i	27	-	10	-	-	-	11	-	6	-	21	6	-
Agrarwissenschaften, Lebensmittel- und Getränketechnologie	m	19	-	-	-	-	-	18	-	1	-	18	1	-
	w	56	-	16	-	-	-	37	-	3	-	53	3	-
	i	75	-	16	-	-	-	55	-	4	-	71	4	-
Fächergruppe zusammen	m	22	-	-	-	-	-	19	-	3	-	19	3	-
	w	80	-	26	-	-	-	47	-	7	-	73	7	-
	i	102	-	26	-	-	-	66	-	10	-	92	10	-
Ingenieurwissenschaften														
Ingenieurwissen- schaften allgemein	m	41	8	1	-	-	-	27	8	13	-	28	13	-
	w	52	-	24	-	-	-	25	-	3	-	50	2	-
	i	93	8	25	-	-	-	52	8	16	-	78	15	-
Bergbau, Hüttenwesen	m	11	1	-	-	-	-	5	1	6	-	5	6	-
	w	14	-	2	-	-	-	12	-	-	-	14	-	-
	i	25	1	2	-	-	-	17	1	6	-	19	6	-
Maschinenbau/ Verfahrenstechnik	m	138	8	5	5	-	-	75	3	58	5	75	58	-
	w	124	-	58	-	-	-	60	-	6	-	118	6	-
	i	262	8	63	5	-	-	135	3	64	5	193	64	-
Elektrotechnik	m	53	6	5	3	-	-	32	3	16	3	34	16	-
	w	61	-	29	-	-	-	24	-	8	-	53	8	-
	i	114	6	34	3	-	-	56	3	24	3	87	24	-
Verkehrstechnik, Nautik	m	9	1	-	-	-	-	8	1	1	-	8	1	-
	w	4	-	4	-	-	-	-	-	-	-	4	-	-
	i	13	1	4	-	-	-	8	1	1	-	12	1	-
Architektur	m	7	-	1	-	-	-	5	-	1	-	6	1	-
	w	29	-	25	-	-	-	4	-	-	-	29	-	-
	i	36	-	26	-	-	-	9	-	1	-	35	1	-
Raumplanung	m	-	-	-	-	-	-	-	-	-	-	-	-	-
	w	7	-	4	-	-	-	3	-	-	-	7	-	-
	i	7	-	4	-	-	-	3	-	-	-	7	-	-
Bauingenieurwesen	m	60	5	4	2	-	-	42	3	14	2	44	14	-
	w	51	-	26	-	-	-	22	-	3	-	51	-	-
	i	111	5	30	2	-	-	64	3	17	2	95	14	-
Fächergruppe zusammen	m	319	29	16	10	-	-	194	19	109	10	200	109	-
	w	342	-	172	-	-	-	150	-	20	-	326	16	-
	i	661	29	188	10	-	-	344	19	129	10	526	125	-
Zentrale Einrichtungen (ohne klinikspezifische Einrichtungen)														
Hochschule insgesamt	m	2	-	-	-	-	-	2	-	-	-	2	-	-
	w	1	-	1	-	-	-	-	-	-	-	1	-	-
	i	3	-	1	-	-	-	2	-	-	-	3	-	-
Zentr. Hochschulverwaltung	m	315	13	189	12	-	-	24	1	102	29	193	92	1
	w	418	18	220	18	-	-	39	-	159	51	228	51	88
	i	733	31	409	30	-	-	63	1	261	80	421	143	89

Noch: 5 Verwaltungs-, technisches und sonstiges Personal nach Fächergruppen, ausgewählten Lehr- und Forschungsbereichen, Tätigkeitsbereich, Dienstverhältnis und Hochschulen

Fächergruppe Lehr- und Forschungs- bereich	Ge- schl.	Insgesamt		Tätigkeitsbereich						Dienstverhältnis (nur für hauptberufliches Personal)				
		ins- ge- samt	dar. höherer Dienst	Verwaltung		Bibliothek		Technischer Dienst		sonst. Be- reiche	Be- amte	Ange- stell- te	Ar- bei- ter	Prakti- kanten, Auszu- bildende, Sonstige
				zu- sammen	dar. höherer Dienst	zu- sammen	dar. höherer Dienst	zu- sammen	dar. höherer Dienst					
		1	2	3	4	5	6	7	8	9	10	11	12	13
noch: Universitäten noch: Technische Universität														
Zentralbibliothek	m	82	23	9	-	58	23	11	-	4	39	39	2	2
	w	92	6	21	-	63	6	3	-	5	37	50	4	1
	i	174	29	30	-	121	29	14	-	9	76	89	6	3
Hochschulrechenzentrum	m	26	2	-	-	-	-	25	2	1	-	25	1	-
	w	18	-	6	-	-	-	11	-	1	-	18	-	-
	i	44	2	6	-	-	-	36	2	2	-	43	1	-
Zentrale wissenschaft- liche Einrichtungen	m	2	1	-	-	-	-	2	1	-	-	2	-	-
	w	4	-	2	-	-	-	2	-	-	-	4	-	-
	i	6	1	2	-	-	-	4	1	-	-	6	-	-
Zentrale Betriebs- und Versorgungseinrichtungen	m	76	-	57	-	-	-	7	-	12	1	64	11	-
	w	28	-	10	-	-	-	10	-	8	-	27	1	-
	i	104	-	67	-	-	-	17	-	20	1	91	12	-
Soziale Einrichtungen	m	-	-	-	-	-	-	-	-	-	-	-	-	-
	w	8	1	-	-	-	-	5	-	3	-	8	-	-
	i	8	1	-	-	-	-	5	-	3	-	8	-	-
Mit der Hochschule ver- bundene sowie hochschul- fremde Einrichtungen	m	21	1	-	-	-	-	16	1	5	-	16	5	-
	w	22	-	8	-	-	-	14	-	-	-	22	-	-
	i	43	1	8	-	-	-	30	1	5	-	38	5	-
Fächergruppe zusammen	m	524	40	255	12	58	23	87	5	124	69	341	111	3
	w	591	25	268	18	63	6	84	-	176	88	358	56	89
	i	1 115	65	523	30	121	29	171	5	300	157	699	167	92
Hochschule insgesamt	m	999	73	284	23	63	23	380	27	272	81	656	259	3
	w	1 339	25	657	18	69	6	402	-	211	88	1 076	86	89
	i	2 338	98	941	41	132	29	782	27	483	169	1 732	345	92
Humboldt-Universität (ohne Klinikum Charité)														
Sprach- und Kultur- wissenschaften														
Sprach- und Kultur- wissenschaften allgemein	m	5	1	1	1	1	-	3	-	-	-	5	-	-
	w	13	1	11	1	1	-	1	-	-	-	13	-	-
	i	18	2	12	2	2	-	4	-	-	-	18	-	-
Evang. Theologie	m	3	1	-	-	3	1	-	-	-	1	2	-	-
	w	17	-	15	-	2	-	-	-	-	-	17	-	-
	i	20	1	15	-	5	1	-	-	-	1	19	-	-
Philosophie	m	-	-	-	-	-	-	-	-	-	-	-	-	-
	w	7	-	7	-	-	-	-	-	-	-	7	-	-
	i	7	-	7	-	-	-	-	-	-	-	7	-	-
Geschichte	m	-	-	-	-	-	-	-	-	-	-	-	-	-
	w	15	-	14	-	-	-	1	-	-	-	15	-	-
	i	15	-	14	-	-	-	1	-	-	-	15	-	-
Bibliothekswiss., Doku- mentation, Publizistik	m	2	-	-	-	1	-	1	-	-	1	1	-	-
	w	4	-	3	-	1	-	-	-	-	-	4	-	-
	i	6	-	3	-	2	-	1	-	-	1	5	-	-
Altphilologie (klass. Philologie)	m	1	-	1	-	-	-	-	-	-	-	1	-	-
	w	1	-	1	-	-	-	-	-	-	-	1	-	-
	i	2	-	2	-	-	-	-	-	-	-	2	-	-
Germanistik (Deutsch, germanische Sprachen ohne Anglistik)	m	1	-	-	-	-	-	1	-	-	-	1	-	-
	w	21	2	20	2	1	-	-	-	-	-	21	-	-
	i	22	2	20	2	1	-	1	-	-	-	22	-	-
Anglistik, Amerikanistik	m	1	-	-	-	-	-	1	-	-	-	1	-	-
	w	5	-	5	-	-	-	-	-	-	-	5	-	-
	i	5	-	5	-	-	-	-	-	-	-	5	-	-
Romanistik	m	-	-	-	-	-	-	-	-	-	-	-	-	-
	w	10	-	10	-	-	-	-	-	-	-	10	-	-
	i	10	-	10	-	-	-	-	-	-	-	10	-	-
Slawistik, Baltistik, Finno-Ugristik	m	1	-	1	-	-	-	-	-	-	-	1	-	-
	w	6	-	6	-	-	-	-	-	-	-	6	-	-
	i	7	-	7	-	-	-	-	-	-	-	7	-	-
Sonstige/Außereurop. Sprach- und Kultur- wissenschaften	m	-	-	-	-	-	-	-	-	-	-	-	-	-
	w	17	1	15	1	1	-	1	-	-	-	17	-	-
	i	17	1	15	1	1	-	1	-	-	-	17	-	-

Noch: 5 Verwaltungs-, technisches und sonstiges Personal nach Fächergruppen, ausgewählten Lehr- und Forschungsbereichen, Tätigkeitsbereich, Dienstverhältnis und Hochschulen

Fächergruppe Lehr- und Forschungs- bereich	Ge- schl.	Insgesamt		Tätigkeitsbereich						Dienstverhältnis (nur für hauptberufliches Personal)				
		ins- ge- samt	dar. höherer Dienst	Verwaltung		Bibliothek		Technischer Dienst		sonst. Be- reiche	Be- amte	Ange- stell- te	Ar- bei- ter	Prakti- kanten, Auszu- bildende, Sonstige
				zu- sammen	dar. höherer Dienst	zu- sammen	dar. höherer Dienst	zu- sammen	dar. höherer Dienst					
		1	2	3	4	5	6	7	8	9	10	11	12	13
noch: Universitäten noch: Humboldt-Universität (ohne Klinikum Charité)														
Kulturwissensch. i.e.S.	m	7	-	5	-	-	-	2	-	-	-	7	-	-
	w	17	-	15	-	-	-	2	-	-	-	17	-	-
	i	24	-	20	-	-	-	4	-	-	-	24	-	-
Psychologie	m	8	4	2	2	-	-	6	2	-	-	8	-	-
	w	12	-	10	-	-	-	2	-	-	-	12	-	-
	i	20	4	12	2	-	-	8	2	-	-	20	-	-
Erziehungswissenschaften	m	1	-	-	-	1	-	-	-	-	-	1	-	-
	w	16	-	15	-	1	-	-	-	-	-	16	-	-
	i	17	-	15	-	2	-	-	-	-	-	17	-	-
Sonderpädagogik	m	4	-	1	-	-	-	2	-	1	-	3	1	-
	w	11	-	10	-	-	-	-	-	1	-	11	-	-
	i	15	-	11	-	-	-	2	-	2	-	14	1	-
Fächergruppe zusammen	m	33	6	11	3	6	1	15	2	1	2	30	1	-
	w	172	4	157	4	7	-	7	-	1	-	172	-	-
	i	205	10	168	7	13	1	22	2	2	2	202	1	-
Sport														
Sport	m	1	-	-	-	-	-	1	-	-	-	1	-	-
	w	5	-	4	-	-	-	1	-	-	-	5	-	-
	i	6	-	4	-	-	-	2	-	-	-	6	-	-
Rechts-, Wirtschafts- und Sozialwissenschaften														
Sozialwissenschaften	m	-	-	-	-	-	-	-	-	-	-	-	-	-
	w	14	-	14	-	-	-	-	-	-	-	14	-	-
	i	14	-	14	-	-	-	-	-	-	-	14	-	-
Rechtswissenschaften	m	-	-	-	-	-	-	-	-	-	-	-	-	-
	w	31	1	31	1	-	-	-	-	-	-	31	-	-
	i	31	1	31	1	-	-	-	-	-	-	31	-	-
Wirtschaftswissenschaften	m	4	1	1	1	-	-	3	-	-	-	4	-	-
	w	25	-	25	-	-	-	-	-	-	-	25	-	-
	i	29	1	26	1	-	-	3	-	-	-	29	-	-
Fächergruppe zusammen	m	4	1	1	1	-	-	3	-	-	-	4	-	-
	w	70	1	70	1	-	-	-	-	-	-	70	-	-
	i	74	2	71	2	-	-	3	-	-	-	74	-	-
Mathematik, Naturwissenschaften														
Mathematik	m	4	1	1	1	-	-	3	-	-	-	4	-	-
	w	15	-	15	-	-	-	-	-	-	-	15	-	-
	i	19	1	16	1	-	-	3	-	-	-	19	-	-
Informatik	m	13	1	-	-	-	-	12	1	1	-	12	1	-
	w	13	-	8	-	-	-	5	-	-	-	13	-	-
	i	26	1	8	-	-	-	17	1	1	-	25	1	-
Physik, Astronomie	m	38	1	1	1	-	-	25	-	12	-	27	11	-
	w	36	-	16	-	-	-	14	-	6	-	30	6	-
	i	74	1	17	1	-	-	39	-	18	-	57	17	-
Chemie	m	18	2	-	-	-	-	13	2	5	-	14	4	-
	w	43	-	9	-	-	-	32	-	2	-	42	1	-
	i	61	2	9	-	-	-	45	2	7	-	56	5	-
Pharmazie	m	2	-	-	-	-	-	2	-	-	-	2	-	-
	w	10	-	1	-	-	-	9	-	-	-	10	-	-
	i	12	-	1	-	-	-	11	-	-	-	12	-	-
Biologie	m	10	-	-	-	-	-	4	-	6	-	4	6	-
	w	78	1	10	1	-	-	60	-	8	-	70	8	-
	i	88	1	10	1	-	-	64	-	14	-	74	14	-
Geographie	m	6	2	1	1	1	-	4	1	-	-	6	-	-
	w	9	-	6	-	-	-	3	-	-	-	9	-	-
	i	15	2	7	1	1	-	7	1	-	-	15	-	-
Fächergruppe zusammen	m	91	7	3	3	1	-	63	4	24	-	69	22	-
	w	204	1	65	1	-	-	123	-	16	-	189	15	-
	i	295	8	68	4	1	-	186	4	40	-	258	37	-

Noch: 5 Verwaltungs-, technisches und sonstiges Personal nach Fächergruppen, ausgewählten Lehr- und Forschungsbereichen, Tätigkeitsbereich, Dienstverhältnis und Hochschulen

Fächergruppe Lehr- und Forschungs- bereich	Ge- schl.	Insgesamt		Tätigkeitsbereich						Dienstverhältnis (nur für hauptberufliches Personal)				
		ins- ge- samt	dar. höherer Dienst	Verwaltung		Bibliothek		Technischer Dienst		sonst. Be- reiche	Be- amte	Ange- stell- te	Ar- bei- ter	Prakti- kanten, Auszu- bildende, Sonstige
				zu- sammen	dar. höherer Dienst	zu- sammen	dar. höherer Dienst	zu- sammen	dar. höherer Dienst					
		1	2	3	4	5	6	7	8	9	10	11	12	13

noch: Universitäten
noch: Humboldt-Universität (ohne Klinikum Charité)

Agrar-, Forst- und Er-
nährungswissenschaften

Agrarwissenschaften, Lebensmittel- und Getränketechnologie	m	75	4	1	-	-	-	42	4	32	-	43	32	-
	w	178	-	47	-	-	-	100	-	31	-	147	31	-
Fächergruppe zusammen	i	253	4	48	-	-	-	142	4	63	-	190	63	-

Zentrale Einrichtungen
(ohne klinikspezifische
Einrichtungen)

Hochschule insgesamt	m	2	-	-	-	-	-	2	-	-	-	2	-	-
	w	2	-	1	-	-	-	1	-	-	-	2	-	-
	i	4	-	1	-	-	-	3	-	-	-	4	-	-
Zentr. Hochschulverwaltung	m	277	46	75	38	-	-	50	8	152	10	135	91	41
	w	422	42	304	41	1	-	24	1	93	34	314	16	58
	i	699	88	379	79	1	-	74	9	245	44	449	107	99
Zentralbibliothek	m	44	16	13	10	24	2	2	-	5	1	42	1	-
	w	155	21	29	10	119	7	3	-	4	16	139	-	-
	i	199	37	42	20	143	9	5	-	9	17	181	1	-
Hochschulrechenzentrum	m	40	14	16	13	-	-	24	1	-	-	40	-	-
	w	26	6	9	6	-	-	17	-	-	-	26	-	-
	i	66	20	25	19	-	-	41	1	-	-	66	-	-
Zentrale wissenschaft- liche Einrichtungen	m	-	-	-	-	-	-	-	-	-	-	-	-	-
	w	5	-	4	-	1	-	-	-	-	-	5	-	-
	i	5	-	4	-	1	-	-	-	-	-	5	-	-
Ubrige Ausbildungs- einrichtungen	m	44	-	5	-	-	-	30	-	9	2	35	7	-
	w	65	1	15	1	-	-	32	-	18	-	47	18	-
	i	109	1	20	1	-	-	62	-	27	2	82	25	-
Fächergruppe zusammen	m	407	76	109	61	24	2	108	9	166	13	254	99	41
	w	675	70	362	58	121	7	77	1	115	50	533	34	58
	i	1 082	146	471	119	145	9	185	10	281	63	787	133	99
Hochschule insgesamt	m	611	94	125	68	31	3	232	19	223	15	401	154	41
	w	1 304	76	705	64	128	7	308	1	163	50	1 116	80	58
	i	1 915	170	830	132	159	10	540	20	386	65	1 517	234	99

Humboldt-Universität (Klinikum Charité)

Humanmedizin

Vorklinische Humanmedizin (einschl. Zahnmedizin)	m	26	1	1	-	-	-	1	1	24	-	19	7	-
	w	93	-	3	-	-	-	3	-	87	-	89	4	-
	i	119	1	4	-	-	-	4	1	111	-	108	11	-
Klinisch-Theoretische Humanmedizin (einschl. Zahnmedizin)	m	62	1	1	-	-	-	3	-	58	-	55	7	-
	w	615	-	27	-	3	-	6	-	579	-	599	16	-
	i	677	1	28	-	3	-	9	-	637	-	654	23	-
Klinisch-Praktische Humanmedizin (ohne Zahnmedizin)	m	510	5	11	-	-	-	1	-	498	-	501	7	2
	w	4 133	5	58	1	1	-	23	-	4 051	3	4 103	27	-
	i	4 643	10	69	1	1	-	24	-	4 549	3	4 604	34	2
Zahnmedizin (klinisch-praktisch)	m	12	-	1	-	-	-	-	-	11	-	12	-	-
	w	95	1	13	-	-	-	-	-	82	-	87	8	-
	i	107	1	14	-	-	-	-	-	93	-	99	8	-
Fächergruppe zusammen	m	610	7	14	-	-	-	5	1	591	-	587	21	2
	w	4 936	6	101	1	4	-	32	-	4 799	3	4 878	55	-
	i	5 546	13	115	1	4	-	37	1	5 390	3	5 465	76	2
Zentrale Einrichtungen der Hochschulkliniken (nur Humanmedizin)														
Kliniken insgesamt, Zentrale Dienste	m	695	81	130	50	4	-	88	19	473	25	296	359	15
	w	1 284	48	505	30	31	3	16	1	732	28	862	262	132
	i	1 979	129	635	80	35	3	104	20	1 205	53	1 158	621	147
Ubrige Ausbildungsein- richtungen der Kliniken	m	52	-	-	-	-	-	-	-	52	-	-	-	52
	w	224	-	-	-	-	-	-	-	224	-	13	-	211
	i	276	-	-	-	-	-	-	-	276	-	13	-	263

Noch: 5 Verwaltungs-, technisches und sonstiges Personal nach Fächergruppen, ausgewählten Lehr- und Forschungsbereichen, Tätigkeitsbereich, Dienstverhältnis und Hochschulen

Fächergruppe Lehr- und Forschungs- bereich	Ge- schl.	Insgesamt		Tätigkeitsbereich						Dienstverhältnis (nur für hauptberufliches Personal)				
		ins- ge- samt	dar. höherer Dienst	Verwaltung		Bibliothek		Technischer Dienst		sonst. Be- reiche	Be- amte	Ange- stell- te	Ar- bei- ter	Prakti- kanten, Auszu- bildende, Sonstige
				zu- sammen	dar. höherer Dienst	zu- sammen	dar. höherer Dienst	zu- sammen	dar. höherer Dienst					
		1	2	3	4	5	6	7	8	9	10	11	12	13
noch: Universitäten noch: Humboldt-Universität (Klinikum Charité)														
Fächergruppe zusammen	m	747	81	130	50	4	-	88	19	525	25	296	359	67
	w	1 508	48	505	30	31	3	16	1	956	28	875	262	343
	i	2 255	129	635	80	35	3	104	20	1 481	53	1 171	621	410
Hochschule insgesamt	m	1 357	88	144	50	4	-	93	20	1 116	25	883	380	69
	w	6 444	54	606	31	35	3	48	1	5 755	31	5 753	317	343
	i	7 801	142	750	81	39	3	141	21	6 871	56	6 636	697	412
Europäische Wirtschaftshochschule														
Rechts-, Wirtschafts- und Sozialwissenschaften														
Wirtschaftswissenschaften	m	3	1	2	-	-	-	1	1	-	-	3	-	-
Fächergruppe zusammen	w	10	1	9	1	1	-	-	-	-	-	10	-	-
Hochschule insgesamt	i	13	2	11	1	1	-	1	1	-	-	13	-	-
Hochschulart insgesamt	m	4 682	429	876	244	183	42	1 087	101	2 536	234	2 973	1 290	185
	w	14 124	263	3 189	182	513	27	1 855	7	8 567	344	12 123	993	664
	i	18 806	692	4 065	426	696	69	2 942	108	11 103	578	15 096	2 283	849
Kunsthochschulen Hochschule der Künste														
Sprach- und Kulturwissenschaften														
Erziehungswissenschaften	m	1	1	1	1	-	-	-	-	-	-	1	-	-
Fächergruppe zusammen	w	3	1	3	1	-	-	-	-	-	-	3	-	-
	i	4	2	4	2	-	-	-	-	-	-	4	-	-
Ingenieurwissenschaften														
Architektur	m	1	-	1	-	-	-	-	-	-	-	1	-	-
Fächergruppe zusammen	w	-	-	-	-	-	-	-	-	-	-	-	-	-
	i	1	-	1	-	-	-	-	-	-	-	1	-	-
Kunst, Kunstwissenschaft														
Gestaltung	m	2	1	1	1	-	-	-	-	1	-	1	1	-
Fächergruppe zusammen	w	4	2	2	2	-	-	-	-	2	-	3	1	-
	i	6	3	3	3	-	-	-	-	3	-	4	2	-
Zentrale Einrichtungen (ohne klinikspezifische Einrichtungen)														
Hochschule insgesamt	m	11	-	1	-	-	-	2	-	8	-	3	8	-
	w	3	2	3	2	-	-	-	-	-	-	3	-	-
	i	14	2	4	2	-	-	2	-	8	-	6	8	-
Zentr. Hochschulverwaltung	m	75	10	21	10	-	-	16	-	38	14	23	38	-
	w	127	10	104	10	-	-	4	-	19	12	97	18	-
	i	202	20	125	20	-	-	20	-	57	26	120	56	-
Zentralbibliothek	m	8	4	1	-	6	4	-	-	1	4	3	1	-
	w	37	4	1	-	35	4	-	-	1	17	19	1	-
	i	45	8	2	-	41	8	-	-	2	21	22	2	-
Zentrale Betriebs- und Versorgungseinrichtungen	m	-	-	-	-	-	-	-	-	-	-	-	-	-
	w	1	-	-	-	-	-	-	-	1	-	-	1	-
	i	1	-	-	-	-	-	-	-	1	-	-	1	-
Ubrige Ausbildungs- einrichtungen	m	1	-	-	-	-	-	1	-	-	-	1	-	-
	w	-	-	-	-	-	-	-	-	-	-	-	-	-
	i	1	-	-	-	-	-	1	-	-	-	1	-	-
Fächergruppe zusammen	m	95	14	23	10	6	4	19	-	47	18	30	47	-
	w	168	16	108	12	35	4	4	-	21	29	119	20	-
	i	263	30	131	22	41	8	23	-	68	47	149	67	-
Hochschule insgesamt	m	99	16	26	12	6	4	19	-	48	18	33	48	-
	w	175	19	113	15	35	4	4	-	23	29	125	21	-
	i	274	35	139	27	41	8	23	-	71	47	158	69	-

Noch: 5 Verwaltungs-, technisches und sonstiges Personal nach Fächergruppen, ausgewählten Lehr- und Forschungsbereichen, Tätigkeitsbereich, Dienstverhältnis und Hochschulen

Fächergruppe Lehr- und Forschungs- bereich	Ge- schl.	Insgesamt		Tätigkeitsbereich						Dienstverhältnis (nur für hauptberufliches Personal)				
		ins- ge- samt	dar. höherer Dienst	Verwaltung		Bibliothek		Technischer Dienst		sonst. Be- reiche	Be- amte	Ange- stell- te	Ar- bei- ter	Prakti- kanten, Auszu- bildende, Sonstige
				zu- sammen	dar. höherer Dienst	zu- sammen	dar. höherer Dienst	zu- sammen	dar. höherer Dienst					
		1	2	3	4	5	6	7	8	9	10	11	12	13

noch: Kunsthochschulen
Kunsthochschule Berlin-Weißensee

Zentrale Einrichtungen
(ohne klinikspezifische
Einrichtungen)

Zentr. Hochschulverwaltung	m	3	-	2	-	-	-	-	-	1	-	3	-	-
	w	16	4	15	3	-	-	-	-	1	1	15	-	-
	i	19	4	17	3	-	-	-	-	2	1	18	-	-
Zentralbibliothek	m	-	-	-	-	-	-	-	-	-	-	-	-	-
	w	1	-	-	-	1	-	-	-	-	-	1	-	-
	i	1	-	-	-	1	-	-	-	-	-	1	-	-
Zentrale wissenschaft- liche Einrichtungen	m	10	1	-	-	-	-	2	1	8	-	8	2	-
	w	9	-	-	-	-	-	-	-	9	-	3	6	-
	i	19	1	-	-	-	-	2	1	17	-	11	8	-
Zentrale Betriebs- und Versorgungseinrichtungen	m	7	-	-	-	-	-	-	-	7	-	5	2	-
	w	1	-	-	-	-	-	-	-	1	-	1	-	-
	i	8	-	-	-	-	-	-	-	8	-	6	2	-
Fächergruppe zusammen Hochschule insgesamt	m	20	1	2	-	-	-	2	1	16	-	16	4	-
	w	27	4	15	3	1	-	-	-	11	1	20	6	-
	i	47	5	17	3	1	-	2	1	27	1	36	10	-

Hochschule für Musik "Hanns Eisler"

Zentrale Einrichtungen
(ohne klinikspezifische
Einrichtungen)

Zentr. Hochschulverwaltung	m	8	1	4	1	-	-	2	-	2	3	3	2	-
	w	28	2	25	1	2	-	-	-	1	2	26	-	-
	i	36	3	29	2	2	-	2	-	3	5	29	2	-

Hochschule für Schauspielkunst "Ernst Busch"

Kunst, Kunstwissenschaft

Darstellende Kunst,
Film und Fernsehen,
Theaterwissenschaft

Fächergruppe zusammen Hochschule insgesamt	m	16	2	3	2	-	-	7	-	6	1	11	4	-
	w	20	-	11	-	2	-	3	-	4	1	18	1	-
	i	36	2	14	2	2	-	10	-	10	2	29	5	-
Hochschulart insgesamt	m	143	20	35	15	6	4	30	1	72	22	63	58	-
	w	250	25	164	19	40	4	7	-	39	33	189	28	-
	i	393	45	199	34	46	8	37	1	111	55	252	86	-

Fachhochschulen (ohne Verwaltungsfachhochschulen)
Technische Fachhochschule

Rechts-, Wirtschafts- und
Sozialwissenschaften

Wirtschaftswissenschaften	m	1	1	1	1	-	-	-	-	-	-	1	-	-
	w	-	-	-	-	-	-	-	-	-	-	-	-	-
	i	1	1	1	1	-	-	-	-	-	-	1	-	-
Wirtschaftsingenieurwesen	m	-	-	-	-	-	-	-	-	-	-	-	-	-
	w	1	1	-	-	-	-	1	1	-	-	1	-	-
	i	1	1	-	-	-	-	1	1	-	-	1	-	-
Fächergruppe zusammen	m	1	1	1	1	-	-	-	-	-	-	1	-	-
	w	1	1	-	-	-	-	1	1	-	-	1	-	-
	i	2	2	1	1	-	-	1	1	-	-	2	-	-

Mathematik, Natur-
wissenschaften

Mathematik, Naturwissen- schaften allgemein	m	12	-	-	-	-	-	12	-	-	-	12	-	-
	w	4	-	-	-	-	-	4	-	-	-	4	-	-
	i	16	-	-	-	-	-	16	-	-	-	16	-	-
Informatik	m	17	-	-	-	-	-	17	-	-	-	17	-	-
	w	1	-	-	-	-	-	1	-	-	-	1	-	-
	i	18	-	-	-	-	-	18	-	-	-	18	-	-

Noch: 5 Verwaltungs-, technisches und sonstiges Personal nach Fächergruppen, ausgewählten Lehr- und Forschungsbereichen, Tätigkeitsbereich, Dienstverhältnis und Hochschulen

Fächergruppe Lehr- und Forschungs- bereich	Ge- schl.	Insgesamt		Tätigkeitsbereich						Dienstverhältnis (nur für hauptberufliches Personal)				
		ins- ge- samt	dar. höherer Dienst	Verwaltung		Bibliothek		Technischer Dienst		sonst. Be- reiche	Beamte	Ange- stell- te	Ar- bei- ter	Prakti- kanten, Auszu- bildende, Sonstige
				zu- sammen	dar. höherer Dienst	zu- sammen	dar. höherer Dienst	zu- sammen	dar. höherer Dienst					
		1	2	3	4	5	6	7	8	9	10	11	12	13
noch: Fachhochschulen (ohne Verwaltungsfachhochschulen) noch: Technische Fachhochschule														
Physik, Astronomie	m	5	-	-	-	-	-	5	-	-	-	5	-	-
	w	-	-	-	-	-	-	-	-	-	-	-	-	-
	i	5	-	-	-	-	-	5	-	-	-	5	-	-
Chemie	m	5	-	-	-	-	-	5	-	-	-	5	-	-
	w	6	-	-	-	-	-	5	-	1	-	5	1	-
	i	11	-	-	-	-	-	10	-	1	-	10	1	-
Fächergruppe zusammen	m	39	-	-	-	-	-	39	-	-	-	39	-	-
	w	11	-	-	-	-	-	10	-	1	-	10	1	-
	i	50	-	-	-	-	-	49	-	1	-	49	1	-
Agrar-, Forst- und Er- nährungswissenschaften														
Landespflege, Umweltgestaltung	m	6	-	-	-	-	-	4	-	2	-	4	2	-
	w	2	-	-	-	-	-	2	-	-	-	2	-	-
	i	8	-	-	-	-	-	6	-	2	-	6	2	-
Agrarwissenschaften, Lebensmittel- und Getränketechnologie	m	5	1	1	1	-	-	1	-	3	-	2	-	3
	w	13	-	-	-	-	-	8	-	5	-	8	1	4
	i	18	1	1	1	-	-	9	-	8	-	10	1	7
Fächergruppe zusammen	m	11	1	1	1	-	-	5	-	5	-	6	2	3
	w	15	-	-	-	-	-	10	-	5	-	10	1	4
	i	26	1	1	1	-	-	15	-	10	-	16	3	7
Ingenieurwissenschaften														
Maschinenbau/ Verfahrenstechnik	m	54	-	2	-	-	-	48	-	4	-	50	4	-
	w	10	-	-	-	-	-	10	-	-	-	10	-	-
	i	64	-	2	-	-	-	58	-	4	-	60	4	-
Elektrotechnik	m	15	1	-	-	-	-	15	1	-	-	15	-	-
	w	-	-	-	-	-	-	-	-	-	-	-	-	-
	i	15	1	-	-	-	-	15	1	-	-	15	-	-
Architektur	m	4	-	-	-	-	-	4	-	-	-	4	-	-
	w	2	-	-	-	-	-	1	-	1	-	1	-	1
	i	6	-	-	-	-	-	5	-	1	-	5	-	1
Bauingenieurwesen	m	8	-	-	-	-	-	8	-	-	-	8	-	-
	w	1	-	-	-	-	-	1	-	-	-	1	-	-
	i	9	-	-	-	-	-	9	-	-	-	9	-	-
Vermessungswesen	m	5	1	1	1	-	-	4	-	-	-	5	-	-
	w	5	-	-	-	-	-	5	-	-	-	5	-	-
	i	10	1	1	1	-	-	9	-	-	-	10	-	-
Fächergruppe zusammen	m	86	2	3	1	-	-	79	1	4	-	82	4	-
	w	18	-	-	-	-	-	17	-	1	-	17	-	1
	i	104	2	3	1	-	-	96	1	5	-	99	4	1
Zentrale Einrichtungen (ohne klinikspezifische Einrichtungen)														
Zentr. Hochschulverwaltung	m	19	6	16	6	-	-	2	-	1	12	6	1	-
	w	75	9	74	9	-	-	1	-	-	9	66	-	-
	i	94	15	90	15	-	-	3	-	1	21	72	1	-
Zentralbibliothek	m	3	-	-	-	3	-	-	-	-	1	2	-	-
	w	13	-	-	-	13	-	-	-	-	3	10	-	-
	i	16	-	-	-	16	-	-	-	-	4	12	-	-
Hochschulrechenzentrum	m	5	1	1	1	-	-	4	-	-	-	5	-	-
	w	2	-	-	-	-	-	2	-	-	-	2	-	-
	i	7	1	1	1	-	-	6	-	-	-	7	-	-
Zentrale wissenschaft- liche Einrichtungen	m	10	7	9	7	-	-	1	-	-	1	9	-	-
	w	12	4	11	4	-	-	1	-	-	-	12	-	-
	i	22	11	20	11	-	-	2	-	-	1	21	-	-
Zentrale Betriebs- und Versorgungseinrichtungen	m	31	-	12	-	-	-	7	-	12	-	19	12	-
	w	9	-	7	-	-	-	1	-	1	-	8	1	-
	i	40	-	19	-	-	-	8	-	13	-	27	13	-
Fächergruppe zusammen	m	68	14	38	14	3	-	14	-	13	14	41	13	-
	w	111	13	92	13	13	-	5	-	1	12	98	1	-
	i	179	27	130	27	16	-	19	-	14	26	139	14	-
Hochschule insgesamt	m	205	18	43	17	3	-	137	1	22	14	169	19	3
	w	156	14	92	13	13	-	43	1	8	12	136	3	5
	i	361	32	135	30	16	-	180	2	30	26	305	22	8

Noch: 5 Verwaltungs-, technisches und sonstiges Personal nach Fächergruppen, ausgewählten Lehr- und Forschungsbereichen, Tätigkeitsbereich, Dienstverhältnis und Hochschulen

Fächergruppe Lehr- und Forschungs- bereich	Ge- schl.	Insgesamt		Tätigkeitsbereich						Dienstverhältnis (nur für hauptberufliches Personal)				
		ins- ge- samt	dar. höherer Dienst	Verwaltung		Bibliothek		Technischer Dienst		sonst. Be- reiche	Be- amte	Ange- stell- te	Ar- bei- ter	Prakti- kanten, Auszu- bildende, Sonstige
				zu- sammen	dar. höherer Dienst	zu- sammen	dar. höherer Dienst	zu- sammen	dar. höherer Dienst					
		1	2	3	4	5	6	7	8	9	10	11	12	13

noch: Fachhochschulen (ohne Verwaltungsfachhochschulen)
Fachhochschule für Technik und Wirtschaft

Sprach- und Kultur-
wissenschaften

Allg. und vergleichende Literatur- und Sprach- wissenschaft	m	1	1	1	1	-	-	-	-	-	-	1	-	-
	w	4	-	4	-	-	-	-	-	-	-	4	-	-
Fächergruppe zusammen	i	5	1	5	1	-	-	-	-	-	-	5	-	-

Rechts-, Wirtschafts- und
Sozialwissenschaften

Wirtschaftswissenschaften	m	9	1	1	1	-	-	8	-	-	-	9	-	-
	w	16	-	9	-	-	-	7	-	-	-	16	-	-
Fächergruppe zusammen	i	25	1	10	1	-	-	15	-	-	-	25	-	-

Ingenieurwissenschaften

Maschinenbau/ Verfahrenstechnik	m	22	-	-	-	-	-	22	-	-	-	22	-	-
	w	12	-	5	-	-	-	7	-	-	-	12	-	-
	i	34	-	5	-	-	-	29	-	-	-	34	-	-
Elektrotechnik	m	25	-	-	-	-	-	25	-	-	-	25	-	-
	w	17	-	5	-	-	-	12	-	-	-	17	-	-
	i	42	-	5	-	-	-	37	-	-	-	42	-	-
Fächergruppe zusammen	m	47	-	-	-	-	-	47	-	-	-	47	-	-
	w	29	-	10	-	-	-	19	-	-	-	29	-	-
	i	76	-	10	-	-	-	66	-	-	-	76	-	-

Kunst, Kunstwissenschaft

Gestaltung	m	10	1	3	1	-	-	7	-	-	-	10	-	-
	w	13	-	2	-	-	-	11	-	-	-	13	-	-
Fächergruppe zusammen	i	23	1	5	1	-	-	18	-	-	-	23	-	-

Zentrale Einrichtungen
(ohne klinikspezifische
Einrichtungen)

Zentr. Hochschulverwaltung	m	14	6	12	6	-	-	2	-	-	2	12	-	-
	w	51	10	51	10	-	-	-	-	-	6	45	-	-
	i	65	16	63	16	-	-	2	-	-	8	57	-	-
Zentralbibliothek	m	2	1	2	1	-	-	-	-	-	-	2	-	-
	w	20	-	-	-	20	-	-	-	-	-	20	-	-
	i	22	1	2	1	20	-	-	-	-	-	22	-	-
Hochschulrechenzentrum	m	12	2	1	1	-	-	11	1	-	-	12	-	-
	w	4	-	1	-	-	-	3	-	-	-	4	-	-
	i	16	2	2	1	-	-	14	1	-	-	16	-	-
Zentrale wissenschaft- liche Einrichtungen	m	2	2	2	2	-	-	-	-	-	-	2	-	-
	w	4	1	4	1	-	-	-	-	-	-	4	-	-
	i	6	3	6	3	-	-	-	-	-	-	6	-	-
Zentrale Betriebs- und Versorgungseinrichtungen	m	26	-	12	-	-	-	-	-	14	-	12	14	-
	w	12	-	9	-	-	-	1	-	2	-	10	2	-
	i	38	-	21	-	-	-	1	-	16	-	22	16	-
Ubrige Ausbildungs- einrichtungen	m	8	4	1	1	-	-	-	-	7	-	6	2	-
	w	7	3	2	1	-	-	-	-	5	-	6	1	-
	i	15	7	3	2	-	-	-	-	12	-	12	3	-
Fächergruppe zusammen	m	64	15	30	11	-	-	13	1	21	2	46	16	-
	w	98	14	67	12	20	-	4	-	7	6	89	3	-
	i	162	29	97	23	20	-	17	1	28	8	135	19	-
Hochschule insgesamt	m	131	18	35	14	-	-	75	1	21	2	113	16	-
	w	160	14	92	12	20	-	41	-	7	6	151	3	-
	i	291	32	127	26	20	-	116	1	28	8	264	19	-

Fachhochschule für Wirtschaft

Zentrale Einrichtungen
(ohne klinikspezifische
Einrichtungen)

Zentr. Hochschulverwaltung	m	14	4	14	4	-	-	-	-	-	3	11	-	-
	w	39	4	39	4	-	-	-	-	-	3	36	-	-
	i	53	8	53	8	-	-	-	-	-	6	47	-	-

Noch: 5 Verwaltungs-, technisches und sonstiges Personal nach Fächergruppen, ausgewählten Lehr- und Forschungsbereichen, Tätigkeitsbereich, Dienstverhältnis und Hochschulen

Fächergruppe Lehr- und Forschungs- bereich	Ge- schl.	Insgesamt		Tätigkeitsbereich							Dienstverhältnis (nur für hauptberufliches Personal)			
		ins- ge- samt	dar. höherer Dienst	Verwaltung		Bibliothek		Technischer Dienst		sonst. Be- reiche	Be- amte	Ange- stell- te	Ar- bei- ter	Prakti- kanten, Auszu- bildende, Sonstige
				zu- sammen	dar. höherer Dienst	zu- sammen	dar. höherer Dienst	zu- sammen	dar. höherer Dienst					
		1	2	3	4	5	6	7	8	9	10	11	12	13
noch: Fachhochschulen (ohne Verwaltungsfachhochschulen) noch: Fachhochschule für Wirtschaft														
Zentralbibliothek	m	3	1	-	-	3	1	-	-	-	1	2	-	-
	w	4	-	-	-	4	-	-	-	-	1	3	-	-
	i	7	1	-	-	7	1	-	-	-	2	5	-	-
Hochschulrechenzentrum	m	2	1	-	-	-	-	2	1	-	-	2	-	-
	w	3	-	-	-	-	-	3	-	-	-	3	-	-
	i	5	1	-	-	-	-	5	1	-	-	5	-	-
Zentrale Betriebs- und Versorgungseinrichtungen	m	1	-	-	-	-	-	-	-	1	-	-	1	-
	w	1	-	-	-	-	-	-	-	1	-	-	1	-
	i	2	-	-	-	-	-	-	-	2	-	-	2	-
Fächergruppe zusammen Hochschule insgesamt	m	20	6	14	4	3	1	2	1	1	4	15	1	-
	w	47	4	39	4	4	-	3	-	1	4	42	1	-
	i	67	10	53	8	7	1	5	1	2	8	57	2	-
Alice-Salomon-Fachhochschule für Sozialarbeit und Sozialpädagogik														
Zentrale Einrichtungen (ohne klinikspezifische Einrichtungen)														
Hochschule insgesamt	m	4	-	3	-	-	-	-	-	1	1	2	1	-
	w	10	-	10	-	-	-	-	-	-	4	6	-	-
	i	14	-	13	-	-	-	-	-	1	5	8	1	-
Zentr. Hochschulverwaltung	m	8	3	8	3	-	-	-	-	1	7	-	-	-
	w	18	2	17	1	-	-	-	-	1	2	16	-	-
	i	26	5	25	4	-	-	-	-	1	3	23	-	-
Zentralbibliothek	m	-	-	-	-	-	-	-	-	-	-	-	-	-
	w	4	-	-	-	4	-	-	-	-	1	3	-	-
	i	4	-	-	-	4	-	-	-	-	1	3	-	-
Hochschulrechenzentrum	m	4	1	-	-	-	-	4	1	-	-	4	-	-
	w	2	-	-	-	-	-	2	-	-	-	2	-	-
	i	6	1	-	-	-	-	6	1	-	-	6	-	-
Fächergruppe zusammen Hochschule insgesamt	m	16	4	11	3	-	-	4	1	1	2	13	1	-
	w	34	2	27	1	4	-	2	-	1	7	27	-	-
	i	50	6	38	4	4	-	6	1	2	9	40	1	-
Evangelische Fachhochschule für Sozialarbeit und Sozialpädagogik														
Zentrale Einrichtungen (ohne klinikspezifische Einrichtungen)														
Zentr. Hochschulverwaltung	m	2	-	2	-	-	-	-	-	-	-	2	-	-
	w	22	4	22	4	-	-	-	-	-	-	22	-	-
	i	24	4	24	4	-	-	-	-	-	-	24	-	-
Zentralbibliothek	m	-	-	-	-	-	-	-	-	-	-	-	-	-
	w	3	-	-	-	3	-	-	-	-	-	3	-	-
	i	3	-	-	-	3	-	-	-	-	-	3	-	-
Zentrale Betriebs- und Versorgungseinrichtungen	m	3	-	-	-	-	-	-	-	3	-	1	2	-
	w	3	-	-	-	-	-	-	-	3	-	-	3	-
	i	6	-	-	-	-	-	-	-	6	-	1	5	-
Fächergruppe zusammen Hochschule insgesamt	m	5	-	2	-	-	-	-	-	3	-	3	2	-
	w	28	4	22	4	3	-	-	-	3	-	25	3	-
	i	33	4	24	4	3	-	-	-	6	-	28	5	-
Katholische Fachhochschule für Sozialwesen														
Zentrale Einrichtungen (ohne klinikspezifische Einrichtungen)														
Zentr. Hochschulverwaltung	m	12	1	12	1	-	-	-	-	-	-	12	-	-
	w	7	-	7	-	-	-	-	-	-	-	7	-	-
	i	19	1	19	1	-	-	-	-	-	-	19	-	-
Zentralbibliothek	m	2	-	-	-	2	-	-	-	-	-	2	-	-
	w	2	-	-	-	2	-	-	-	-	-	2	-	-
	i	4	-	-	-	4	-	-	-	-	-	4	-	-
Fächergruppe zusammen Hochschule insgesamt	m	14	1	12	1	2	-	-	-	-	-	14	-	-
	w	9	-	7	-	2	-	-	-	-	-	9	-	-
	i	23	1	19	1	4	-	-	-	-	-	23	-	-

Noch: 5 Verwaltungs-, technisches und sonstiges Personal nach Fächergruppen, ausgewählten Lehr- und Forschungsbereichen, Tätigkeitsbereich, Dienstverhältnis und Hochschulen

Fächergruppe Lehr- und Forschungs- bereich	Ge- schl.	Insgesamt		Tätigkeitsbereich							Dienstverhältnis (nur für hauptberufliches Personal)			
		ins- ge- samt	dar. höherer Dienst	Verwaltung		Bibliothek		Technischer Dienst		sonst. Be- reiche	Be- amte	Ange- stell- te	Ar- bei- ter	Prakti- kanten, Auszu- bildende, Sonstige
				zu- sammen	dar. höherer Dienst	zu- sammen	dar. höherer Dienst	zu- sammen	dar. höherer Dienst					
		1	2	3	4	5	6	7	8	9	10	11	12	13
noch: Fachhochschulen (ohne Verwaltungsfachhochschulen)														
Hochschulart insgesamt	m	391	47	117	39	8	1	218	4	48	22	327	39	3
	w	434	38	279	34	46	-	89	1	20	29	390	10	5
	i	825	85	396	73	54	1	307	5	68	51	717	49	8
Verwaltungsfachhochschulen Fachhochschule für Verwaltung und Rechtspflege														
Zentrale Einrichtungen (ohne klinikspezifische Einrichtungen)														
Zentr. Hochschulverwaltung	m	11	2	6	2	4	-	-	-	1	6	4	1	-
Fächergruppe zusammen	w	48	3	43	3	5	-	-	-	-	10	38	-	-
Hochschule insgesamt	i	59	5	49	5	9	-	-	-	1	16	42	1	-
Fachhochschule des Bundes für öffentliche Verwaltung - Fachbereich Sozialversicherung -														
Zentrale Einrichtungen (ohne klinikspezifische Einrichtungen)														
Zentr. Hochschulverwaltung	m	11	3	11	3	-	-	-	-	-	5	6	-	-
Fächergruppe zusammen	w	18	-	18	-	-	-	-	-	-	-	18	-	-
Hochschule insgesamt	i	29	3	29	3	-	-	-	-	-	5	24	-	-
Hochschulart insgesamt	m	22	5	17	5	4	-	-	-	1	11	10	1	-
	w	66	3	61	3	5	-	-	-	-	10	56	-	-
	i	88	8	78	8	9	-	-	-	1	21	66	1	-
Hochschulen Insgesamt														
Insgesamt	m	5 238	501	1 045	303	201	47	1 335	106	2 657	289	3 373	1 388	188
	w	14 874	329	3 693	238	604	31	1 951	8	8 626	416	12 758	1 031	669
	i	20 112	830	4 738	541	805	78	3 286	114	11 283	705	16 131	2 419	857

6 Hauptberufliches wissenschaftliches und künstlerisches Personal nach Dienstbezeichnung, Altersgruppe und Hochschulart

Dienstbezeichnung	Ins- gesamt	davon in der Altersgruppe von ... bis unter ... Jahren											Durchschnittsalter	
		unter 25	25-30	30-35	35-40	40-45	45-50	50-55	55-60	60-65	65 und älter	ohne Alters- angabe	arith- metisches Mittel	Median
		1	2	3	4	5	6	7	8	9	10	11	12	13
Universitäten														
Professoren														
C4 und entsprechende Besoldungsgruppe	825	-	-	2	20	58	85	150	219	248	43	-	55,5	56,8
C3 und entsprechende Besoldungsgruppe	537	-	-	-	15	45	73	95	134	169	6	-	54,8	56,4
C2 und entsprechende Besoldungsgruppe - auf Dauer - C2 und entsprechende Besoldungsgruppe - auf Zeit -	171	-	-	-	-	-	1	2	67	99	1	1	60,1	60,2
Ordentliche Professoren *)	26	-	-	5	10	4	-	2	1	1	3	-	43,2	39,0
Außerordentliche Professoren *)	4	-	-	-	-	-	-	-	2	2	-	-	59,5	58,5
	2	-	-	-	-	-	-	-	-	2	-	-	61,5	61,5
Zusammen	1 565	-	-	7	45	107	159	249	423	521	53	1	55,6	57,4
Dozenten und Assistenten														
Hochschuldozenten	3	-	-	-	-	-	-	-	2	-	-	1	56,5	56,5
Oberassistenten	125	-	1	2	32	42	22	7	11	8	-	-	44,6	43,1
Oberingenieure	34	-	-	4	15	7	6	2	-	-	-	-	40,0	39,0
Wissenschaftliche und künstlerische Assistenten	783	-	8	152	355	192	55	10	9	2	-	-	38,4	37,8
Akademische (Ober)Räte - auf Zeit -	2	-	-	-	-	-	1	1	-	-	-	-	47,5	45,5
Hochschuldozenten *)	12	-	-	-	-	-	3	3	3	3	-	-	54,4	51,5
Außerordentliche Hochschuldozenten *)	2	-	-	-	-	-	-	2	-	-	-	-	54,0	54,0
Oberassistenten *)	17	-	-	-	-	-	3	2	7	4	1	-	56,4	56,8
Wissenschaftliche Mitarbeiter im befristeten Arbeitsverhältnis *)	11	-	-	-	1	2	2	2	3	1	-	-	50,8	50,0
Zusammen	989	-	9	158	403	243	92	29	35	18	1	1	39,9	38,6
Wissenschaftliche und künstlerische Mitarbeiter														
Akademische (Ober)Räte und Direktoren - auf Dauer -	230	-	-	3	22	24	36	41	64	29	-	11	51,1	52,6
Akademische (Ober)Räte und Direktoren - auf Zeit -	9	-	-	-	2	3	2	1	-	1	-	-	44,2	42,0
Wissenschaftliche und künstlerische Mitarbeiter im Angestelltenverhältnis - auf Dauer -	1 220	-	9	20	106	167	180	230	301	190	2	15	50,9	52,0
Wissenschaftliche und künstlerische Mitarbeiter im Angestelltenverhältnis - auf Zeit -	5 345	31	1 280	2 197	1 205	314	144	73	52	37	3	9	33,6	32,5
Ärzte im Praktikum	310	-	212	92	4	2	-	-	-	-	-	-	29,0	28,7
Wissenschaftliche Mitarbeiter im unbefristeten Arbeits- verhältnis *)	63	-	-	-	7	10	17	13	12	4	-	-	48,9	48,9
Zusammen	7 177	31	1 501	2 312	1 346	520	379	358	429	261	5	35	37,0	33,8
Lehrkräfte für besondere Aufgaben														
Studienräte, Studiendirektoren im Hochschuldienst	48	-	-	-	-	10	9	16	9	4	-	-	50,6	51,5
Lektoren - auf Dauer -	12	-	-	-	2	1	2	3	2	2	-	-	50,3	50,5
Lektoren - auf Zeit -	6	-	-	1	1	1	1	1	-	1	-	-	44,3	43,5
Sonstige Lehrkräfte für besondere Aufgaben - auf Dauer -	228	-	-	3	8	27	36	40	77	37	-	-	52,7	54,5
Sonstige Lehrkräfte für besondere Aufgaben - auf Zeit -	9	-	-	2	3	-	1	1	-	1	1	-	44,4	37,0
Lektoren *)	3	-	-	-	-	-	-	-	2	1	-	-	58,7	59,0
Lehrer im Hochschuldienst *)	24	-	-	-	-	3	2	2	6	3	-	8	53,3	55,5
Zusammen	330	-	-	6	14	42	51	63	96	49	1	8	52,0	53,3
Insgesamt	10 061	31	1 510	2 483	1 808	912	681	699	983	849	60	45	40,7	36,9

*) noch nicht übergeleitete Personalgruppe in Berlin-Ost

Noch: 6 Hauptberufliches wissenschaftliches und künstlerisches Personal nach Dienstbezeichnung, Altersgruppe und Hochschulart

Dienstbezeichnung	Ins- gesamt	davon in der Altersgruppe von ... bis unter ... Jahren											Durchschnittsalter	
		unter 25	25-30	30-35	35-40	40-45	45-50	50-55	55-60	60-65	65 und älter	ohne Alters- angabe	arith- metisches Mittel	Median
		1	2	3	4	5	6	7	8	9	10	11	12	13
Kunsthochschulen														
Professoren														
C4 und entsprechende Besoldungsgruppe	134	-	-	2	6	15	9	15	39	38	10	-	54,9	57,0
C3 und entsprechende Besoldungsgruppe	102	-	1	-	2	13	10	24	29	22	1	-	53,7	54,8
C2 und entsprechende Besoldungsgruppe - auf Dauer -	78	-	-	-	-	5	10	15	22	25	1	-	55,5	57,7
C2 und entsprechende Besoldungsgruppe - auf Zeit -	6	-	-	-	-	-	3	-	-	1	2	-	55,8	46,5
Zusammen	320	-	1	2	8	33	32	54	90	86	14	-	54,7	56,4
Dozenten und Assistenten														
Wissenschaftliche und künstlerische Assistenten	5	-	-	-	2	2	-	1	-	-	-	-	41,6	40,0
Zusammen	5	-	-	-	2	2	-	1	-	-	-	-	41,6	40,0
Wissenschaftliche und künstlerische Mitarbeiter														
Akademische (Ober)räte und Direktoren - auf Dauer -	4	-	-	-	-	-	-	1	1	1	1	-	59,5	57,5
Wissenschaftliche und künstlerische Mitarbeiter im Angestelltenverhältnis - auf Dauer -	134	-	-	1	17	20	27	23	23	22	1	-	50,0	49,9
Wissenschaftliche und künstlerische Mitarbeiter im Angestelltenverhältnis - auf Zeit -	65	-	-	27	25	7	2	2	-	1	-	1	36,8	35,3
Zusammen	203	-	-	28	42	27	29	26	24	24	2	1	46,0	46,3
Lehrkräfte für besondere Aufgaben														
Studienräte, Studiendirektoren im Hochschuldienst	2	-	-	-	-	1	1	-	-	-	-	-	44,5	43,5
Sonstige Lehrkräfte für besondere Aufgaben - auf Dauer -	38	-	-	2	1	6	5	9	7	8	-	-	51,4	51,3
Sonstige Lehrkräfte für besondere Aufgaben - auf Zeit -	1	-	-	-	1	-	-	-	-	-	-	-	39,0	39,0
Zusammen	41	-	-	2	2	7	6	9	7	8	-	-	50,7	50,9
Insgesamt	569	-	1	32	54	69	67	90	121	118	16	1	51,2	52,8
Fachhochschulen (ohne Verwaltungsfachhochschulen)														
Professoren														
C3 und entsprechende Besoldungsgruppe	317	-	-	1	7	26	36	65	95	86	1	-	54,6	56,0
C2 und entsprechende Besoldungsgruppe - auf Dauer -	312	-	-	2	18	50	77	57	68	38	-	2	50,3	49,9
C2 und entsprechende Besoldungsgruppe - auf Zeit -	3	-	-	-	-	-	1	-	-	1	-	1	55,0	48,5
Zusammen	632	-	-	3	25	76	114	122	163	125	1	3	52,5	53,0
Wissenschaftliche und künstlerische Mitarbeiter														
Wissenschaftliche und künstlerische Mitarbeiter im Angestelltenverhältnis - auf Dauer -	3	-	-	-	-	-	-	-	2	1	-	-	59,3	59,3
Wissenschaftliche und künstlerische Mitarbeiter im Angestelltenverhältnis - auf Zeit -	11	-	-	-	1	-	1	1	1	1	-	6	52,0	51,0
Zusammen	14	-	-	-	1	-	1	1	3	2	-	6	54,8	58,8

Noch: 6 Hauptberufliches wissenschaftliches und künstlerisches Personal nach Dienstbezeichnung, Altersgruppe und Hochschulart

Dienstbezeichnung	Ins- gesamt	davon in der Altersgruppe von ... bis unter ... Jahren											Durchschnittsalter	
		unter 25	25-30	30-35	35-40	40-45	45-50	50-55	55-60	60-65	65 und älter	ohne Alters- angabe	arith- metisches Mittel	Median
		1	2	3	4	5	6	7	8	9	10	11	12	13

noch: Fachhochschulen (ohne Verwaltungsfachhochschulen)

Lehrkräfte für besondere Aufgaben

Studienräte, Studiendirektoren im Hochschuldienst	5	-	-	-	-	-	-	-	-	-	-	-	5	-	-
Fachlehrer, Technische Lehrer	15	-	-	-	-	-	-	-	-	-	1	-	14	63,0	63,0
Sonstige Lehrkräfte für besondere Aufgaben - auf Dauer -	74	-	-	-	5	12	9	13	19	13	-	3	51,8	53,6	
Sonstige Lehrkräfte für besondere Aufgaben - auf Zeit -	4	-	-	-	2	-	-	-	1	1	-	-	47,5	37,5	
Zusammen	98	-	-	-	7	12	9	13	20	15	-	22	51,7	53,8	
Insgesamt	744	-	-	3	33	88	124	136	186	142	1	31	52,4	53,1	

Verwaltungsfachhochschulen

Professoren

C3 und entsprechende Besoldungsgruppe	36	-	-	-	1	2	7	9	8	6	1	2	53,4	53,0
C2 und entsprechende Besoldungsgruppe - auf Dauer -	23	-	-	-	1	5	10	1	2	2	-	2	47,4	46,0
C2 und entsprechende Besoldungsgruppe - auf Zeit -	2	-	-	-	1	1	-	-	-	-	-	-	38,5	36,5
Zusammen	61	-	-	-	3	8	17	10	10	8	1	4	50,7	49,8

Lehrkräfte für besondere Aufgaben

Studienräte, Studiendirektoren im Hochschuldienst	19	-	-	-	-	6	2	3	5	3	-	-	50,8	52,0
Sonstige Lehrkräfte für besondere Aufgaben - auf Dauer -	43	-	-	-	6	8	8	5	14	2	-	-	48,9	49,0
Sonstige Lehrkräfte für besondere Aufgaben - auf Zeit -	1	-	-	-	-	-	1	-	-	-	-	-	47,0	47,0
Zusammen	63	-	-	-	6	14	11	8	19	5	-	-	49,4	50,7
Insgesamt	124	-	-	-	9	22	28	18	29	13	1	4	50,0	50,0

Hochschulen Insgesamt

Professoren

C4 und entsprechende Besoldungsgruppe	959	-	-	4	26	73	94	165	258	286	53	-	55,4	56,9
C3 und entsprechende Besoldungsgruppe	992	-	1	1	25	86	126	193	266	283	9	2	54,5	56,0
C2 und entsprechende Besoldungsgruppe - auf Dauer -	584	-	-	2	19	60	98	75	159	164	2	5	53,8	56,1
C2 und entsprechende Besoldungsgruppe - auf Zeit -	37	-	-	5	11	5	4	2	1	3	5	1	45,7	41,5
Ordentliche Professoren *)	4	-	-	-	-	-	-	-	2	2	-	-	59,5	58,5
Außerordentliche Professoren *)	2	-	-	-	-	-	-	-	-	2	-	-	61,5	61,5
Zusammen	2 578	-	1	12	81	224	322	435	686	740	69	8	54,6	56,3

Dozenten und Assistenten

Hochschuldozenten	3	-	-	-	-	-	-	-	2	-	-	1	56,5	56,5
Oberassistenten	125	-	1	2	32	42	22	7	11	8	-	-	44,6	43,1
Oberingenieure	34	-	-	4	15	7	6	2	-	-	-	-	40,0	39,0
Wissenschaftliche und künstlerische Assistenten	788	-	8	152	357	194	55	11	9	2	-	-	38,4	37,8
Akademische (Ober)Räte - auf Zeit -	2	-	-	-	-	-	1	1	-	-	-	-	47,5	45,5
Hochschuldozenten *)	12	-	-	-	-	-	3	3	3	3	-	-	54,4	51,5
Außerordentliche Hochschuldozenten *)	2	-	-	-	-	-	-	2	-	-	-	-	54,0	54,0
Oberassistenten *)	17	-	-	-	-	-	3	2	7	4	1	-	56,4	56,8
Wissenschaftliche Mitarbeiter im befristeten Arbeitsverhältnis *)	11	-	-	-	1	2	2	2	3	1	-	-	50,8	50,0
Zusammen	994	-	9	158	405	245	92	30	35	18	1	1	40,0	38,6

*) noch nicht übergeleitete Personalgruppe in Berlin-Ost

Noch: 6 Hauptberufliches wissenschaftliches und künstlerisches Personal nach Dienstbezeichnung, Altersgruppe und Hochschulart

Dienstbezeichnung	Ins- gesamt	davon in der Altersgruppe von ... bis unter ... Jahren											Durchschnittsalter	
		unter 25	25-30	30-35	35-40	40-45	45-50	50-55	55-60	60-65	65 und älter	ohne Alters- angabe	arith- metisches Mittel	Median
		1	2	3	4	5	6	7	8	9	10	11	12	13
noch: Hochschulen Insgesamt														
Wissenschaftliche und künstlerische Mitarbeiter														
Akademische (Ober)räte und Direktoren - auf Dauer -	234	-	-	3	22	24	36	42	65	30	1	11	51,2	52,8
Akademische (Ober)räte und Direktoren - auf Zeit -	9	-	-	-	2	3	2	1	-	1	-	-	44,2	42,0
Wissenschaftliche und künstlerische Mitarbeiter im Angestelltenverhältnis - auf Dauer -	1 357	-	9	21	123	187	207	253	326	213	3	15	50,8	51,8
Wissenschaftliche und künstlerische Mitarbeiter im Angestelltenverhältnis - auf Zeit -	5 421	31	1 280	2 224	1 231	321	147	76	53	39	3	16	33,7	32,5
Ärzte im Praktikum	310	-	212	92	4	2	-	-	-	-	-	-	29,0	28,7
Wissenschaftliche Mitarbeiter im unbefristeten Arbeitsverhältnis *)	63	-	-	-	7	10	17	13	12	4	-	-	48,9	48,9
Zusammen	7 394	31	1 501	2 340	1 389	547	409	385	456	287	7	42	37,3	34,0
Lehrkräfte für besondere Aufgaben														
Studienräte, Studiendirektoren im Hochschuldienst	74	-	-	-	-	17	12	19	14	7	-	5	50,5	51,3
Fachlehrer, Technische Lehrer	15	-	-	-	-	-	-	-	-	1	-	14	63,0	63,0
Lektoren - auf Dauer -	12	-	-	-	2	1	2	3	2	2	-	-	50,3	50,5
Lektoren - auf Zeit -	6	-	-	1	1	1	1	1	-	1	-	-	44,3	43,5
Sonstige Lehrkräfte für besondere Aufgaben - auf Dauer -	383	-	-	5	20	53	58	67	117	60	-	3	51,9	53,6
Sonstige Lehrkräfte für besondere Aufgaben - auf Zeit -	15	-	-	2	6	-	2	1	1	2	1	-	45,1	39,0
Lektoren *)	3	-	-	-	-	-	-	-	2	1	-	-	58,7	59,0
Lehrer im Hochschuldienst *)	24	-	-	-	-	3	2	2	6	3	-	8	53,3	55,5
Zusammen	532	-	-	8	29	75	77	93	142	77	1	30	51,5	52,9
Insgesamt	11 498	31	1 511	2 518	1 904	1 091	900	943	1 319	1 122	78	81	42,0	38,7

*) noch nicht übergeleitete Personalgruppe in Berlin-Ost

7 Hauptberufliches wissenschaftliches und künstlerisches Personal nach Dienstbezeichnung, Beschäftigungsverhältnis und Art der Finanzierung

Dienstbezeichnung	Geschl.	Insgesamt	Vollzeitbeschäftigte			Teilzeitbeschäftigte			Finanzierung aus				Nicht finanziert/ ohne Angabe	
			zusammen	auf Dauer	auf Zeit	zusammen	mit weniger als 1/2	mit 1/2 bis unter 2/3	mit mindestens 2/3	dem Stellenplan	sonst. Haushaltsmitteln	Drittmitteln		
							der regelmäßigen Arbeitszeit	Öffentlich	privat					
1	2	3	4	5	6	7	8	9	10	11	12	13		
Professoren														
C4 und entsprechende Besoldungsgruppe	m	889	870	867	3	19	15	2	2	872	-	5	2	10
	w	70	69	68	1	1	-	1	-	70	-	-	-	-
	i	959	939	935	4	20	15	3	2	942	-	5	2	10
C3 und entsprechende Besoldungsgruppe	m	843	819	793	26	24	4	15	5	825	2	10	3	3
	w	149	142	139	3	7	1	4	2	145	2	1	-	1
	i	992	961	932	29	31	5	19	7	970	4	11	3	4
C2 und entsprechende Besoldungsgruppe - auf Dauer -	m	459	431	431	-	28	11	13	4	454	3	-	-	2
	w	125	112	112	-	13	1	5	7	121	1	1	-	2
	i	584	543	543	-	41	12	18	11	575	4	1	-	4
C2 und entsprechende Besoldungsgruppe - auf Zeit -	m	33	29	-	29	4	-	2	2	33	-	-	-	-
	w	4	3	-	3	1	-	1	-	4	-	-	-	-
	i	37	32	-	32	5	-	3	2	37	-	-	-	-
Ordentliche Professoren *)	m	4	4	4	-	-	-	-	-	4	-	-	-	-
	w	-	-	-	-	-	-	-	-	-	-	-	-	-
	i	4	4	4	-	-	-	-	-	4	-	-	-	-
Außerordentliche Professoren *)	m	2	2	2	-	-	-	-	-	2	-	-	-	-
	w	-	-	-	-	-	-	-	-	-	-	-	-	-
	i	2	2	2	-	-	-	-	-	2	-	-	-	-
Zusammen	m	2 230	2 155	2 097	58	75	30	32	13	2 190	5	15	5	15
	w	348	326	319	7	22	2	11	9	340	3	2	-	3
	i	2 578	2 481	2 416	65	97	32	43	22	2 530	8	17	5	18
Dozenten und Assistenten														
Hochschuldozenten	m	3	3	2	1	-	-	-	-	3	-	-	-	-
	w	-	-	-	-	-	-	-	-	-	-	-	-	-
	i	3	3	2	1	-	-	-	-	3	-	-	-	-
Oberassistenten	m	99	96	2	94	3	1	2	-	87	11	1	-	-
	w	26	26	-	26	-	-	-	-	25	1	-	-	-
	i	125	122	2	120	3	1	2	-	112	12	1	-	-
Oberingenieure	m	23	21	-	21	2	2	-	-	23	-	-	-	-
	w	11	11	-	11	-	-	-	-	11	-	-	-	-
	i	34	32	-	32	2	2	-	-	34	-	-	-	-
Wissenschaftliche und künstlerische Assistenten	m	511	495	-	495	16	5	9	2	501	6	2	2	-
	w	277	260	-	260	17	8	7	2	268	8	1	-	-
	i	788	755	-	755	33	13	16	4	769	14	3	2	-
Akademische (Ober)Räte - auf Zeit -	m	2	2	-	2	-	-	-	-	2	-	-	-	-
	w	-	-	-	-	-	-	-	-	-	-	-	-	-
	i	2	2	-	2	-	-	-	-	2	-	-	-	-
Hochschuldozenten *)	m	7	6	6	-	1	-	1	-	7	-	-	-	-
	w	5	5	5	-	-	-	-	-	5	-	-	-	-
	i	12	11	11	-	1	-	1	-	12	-	-	-	-
Außerordentliche Hochschuldozenten *)	m	2	2	2	-	-	-	-	-	2	-	-	-	-
	w	-	-	-	-	-	-	-	-	-	-	-	-	-
	i	2	2	2	-	-	-	-	-	2	-	-	-	-
Oberassistenten *)	m	12	11	11	-	1	-	-	1	12	-	-	-	-
	w	5	4	4	-	1	-	-	1	5	-	-	-	-
	i	17	15	15	-	2	-	-	2	17	-	-	-	-
Wissenschaftliche Mitarbeiter im befristeten Arbeitsverhältnis *)	m	6	6	6	-	-	-	-	-	6	-	-	-	-
	w	5	5	4	1	-	-	-	-	5	-	-	-	-
	i	11	11	10	1	-	-	-	-	11	-	-	-	-
Zusammen	m	665	642	29	613	23	8	12	3	643	17	3	2	-
	w	329	311	13	298	18	8	7	3	319	9	1	-	-
	i	994	953	42	911	41	16	19	6	962	26	4	2	-
Wissenschaftliche und künstlerische Mitarbeiter														
Akademische Räte, Oberräte und Direktoren - auf Dauer -	m	184	179	179	-	5	3	2	-	182	2	-	-	-
	w	50	48	48	-	2	-	2	-	48	2	-	-	-
	i	234	227	227	-	7	3	4	-	230	4	-	-	-
Akademische Räte, Oberräte und Direktoren - auf Zeit -	m	7	7	-	7	-	-	-	-	7	-	-	-	-
	w	2	-	-	-	2	-	2	-	2	-	-	-	-
	i	9	7	-	7	2	-	2	-	9	-	-	-	-

*) noch nicht übergeleitete Personalgruppe in Berlin-Ost

Noch: 7 Hauptberufliches wissenschaftliches und künstlerisches Personal nach Dienstbezeichnung, Beschäftigungsverhältnis und Art der Finanzierung

Dienstbezeichnung	Geschl.	Insgesamt	Vollzeitbeschäftigte			Teilzeitbeschäftigte			Finanzierung aus				Nicht finanziert/ ohne Angabe	
			zusammen	auf Dauer	auf Zeit	zusammen	mit weniger als 1/2	mit 1/2 bis unter 2/3	mit mindestens 2/3	dem Stellenplan	sonst. Haushaltsmitteln	Drittmitteln		
							der regelmäßigen Arbeitszeit	Öffentlich	privat					
1	2	3	4	5	6	7	8	9	10	11	12	13		
Wissenschaftliche und künstlerische Mitarbeiter im Angestelltenverhältnis - auf Dauer -	m	938	859	859	-	79	5	50	24	915	12	7	3	1
	w	419	347	347	-	72	3	45	24	415	-	3	1	-
	i	1 357	1 206	1 206	-	151	8	95	48	1 330	12	10	4	1
Wissenschaftliche und künstlerische Mitarbeiter im Angestelltenverhältnis - auf Zeit -	m	3 393	2 090	-	2 090	1 303	94	905	304	1 955	55	953	418	12
	w	2 028	1 017	-	1 017	1 011	95	699	217	1 238	30	533	217	10
	i	5 421	3 107	-	3 107	2 314	189	1 604	521	3 193	85	1 486	635	22
Ärzte im Praktikum	m	183	172	-	172	11	-	6	5	105	7	60	10	1
	w	127	117	-	117	10	-	4	6	64	5	47	9	2
	i	310	289	-	289	21	-	10	11	169	12	107	19	3
Wissenschaftliche Mitarbeiter im unbefristeten Arbeitsverhältnis *)	m	33	33	33	-	-	-	-	-	33	-	-	-	-
	w	30	27	27	-	3	1	-	2	30	-	-	-	-
	i	63	60	60	-	3	1	-	2	63	-	-	-	-
Zusammen	m	4 738	3 340	1 071	2 269	1 398	102	963	333	3 197	76	1 020	431	14
	w	2 656	1 556	422	1 134	1 100	99	752	249	1 797	37	583	227	12
	i	7 394	4 896	1 493	3 403	2 498	201	1 715	582	4 994	113	1 603	658	26
Lehrkräfte für besondere Aufgaben														
Studienräte, Studiendirektoren im Hochschuldienst	m	45	43	41	2	2	-	1	1	45	-	-	-	-
	w	29	26	24	2	3	1	2	-	27	-	-	-	2
	i	74	69	65	4	5	1	3	1	72	-	-	-	2
Fachlehrer, Technische Lehrer	m	12	2	2	-	10	10	-	-	5	7	-	-	-
	w	3	1	1	-	2	2	-	-	1	2	-	-	-
	i	15	3	3	-	12	12	-	-	6	9	-	-	-
Lektoren - auf Dauer -	m	5	4	4	-	1	-	1	-	5	-	-	-	-
	w	7	4	4	-	3	-	3	-	7	-	-	-	-
	i	12	8	8	-	4	-	4	-	12	-	-	-	-
Lektoren - auf Zeit -	m	1	1	-	1	-	-	-	-	1	-	-	-	-
	w	5	3	-	3	2	-	2	-	4	1	-	-	-
	i	6	4	-	4	2	-	2	-	5	1	-	-	-
Sonstige Lehrkräfte für besondere Aufgaben - auf Dauer -	m	181	152	152	-	29	2	15	12	177	-	-	-	4
	w	202	140	140	-	62	-	9	53	201	-	-	-	1
	i	383	292	292	-	91	2	24	65	378	-	-	-	5
Sonstige Lehrkräfte für besondere Aufgaben - auf Zeit -	m	10	6	-	6	4	-	3	1	9	1	-	-	-
	w	5	3	-	3	2	-	2	-	5	-	-	-	-
	i	15	9	-	9	6	-	5	1	14	1	-	-	-
Lektoren *)	m	1	1	1	-	-	-	-	-	1	-	-	-	-
	w	2	1	1	-	1	-	-	1	2	-	-	-	-
	i	3	2	2	-	1	-	-	1	3	-	-	-	-
Lehrer im Hochschuldienst *)	m	5	5	5	-	-	-	-	-	5	-	-	-	-
	w	19	18	18	-	1	-	1	-	19	-	-	-	-
	i	24	23	23	-	1	-	1	-	24	-	-	-	-
Zusammen	m	260	214	205	9	46	12	20	14	248	8	-	-	4
	w	272	196	188	8	76	3	19	54	266	3	-	-	3
	i	532	410	393	17	122	15	39	68	514	11	-	-	7
Insgesamt	m	7 893	6 351	3 402	2 949	1 542	152	1 027	363	6 278	106	1 038	438	33
	w	3 605	2 389	942	1 447	1 216	112	789	315	2 722	52	586	227	18
	i	11 498	8 740	4 344	4 396	2 758	264	1 816	678	9 000	158	1 624	665	51

*) noch nicht übergeleitete Personalgruppe in Berlin-Ost

8 Verwaltungs-, technisches und sonstiges Personal nach Dienstbezeichnung, Beschäftigungsverhältnis und Art der Finanzierung

Dienstbezeichnung	Geschl.	Insgesamt	Vollzeitbeschäftigte			Teilzeitbeschäftigte			Finanzierung aus			Nicht finanziert/ ohne Angabe	
			zusammen	auf Dauer	auf Zeit	zusammen	mit weniger als 1/2	mit 1/2 bis unter 2/3	mit mindestens 2/3	dem Stellenplan	sonst. Haushaltsmittel		Drittmitteln
							der regelmäßigen Arbeitszeit	6	7				
		1	2	3	4	5	6	7	8	9	10	11	12
Verwaltungspersonal													
im höheren Dienst	m	303	266	233	33	37	7	22	8	266	11	26	-
	w	238	189	149	40	49	6	29	14	207	9	22	-
	i	541	455	382	73	86	13	51	22	473	20	48	-
im gehobenen-, mittleren- oder einfachen Dienst	m	742	655	629	26	87	19	52	16	712	10	20	-
	w	3 455	2 313	2 173	140	1 142	122	749	271	3 293	38	120	4
	i	4 197	2 968	2 802	166	1 229	141	801	287	4 005	48	140	4
Zusammen	m	1 045	921	862	59	124	26	74	24	978	21	46	-
	w	3 693	2 502	2 322	180	1 191	128	778	285	3 500	47	142	4
	i	4 738	3 423	3 184	239	1 315	154	852	309	4 478	68	188	4
Bibliothekspersonal													
im höheren Dienst	m	47	31	31	-	16	-	10	6	47	-	-	-
	w	31	24	24	-	7	-	4	3	31	-	-	-
	i	78	55	55	-	23	-	14	9	78	-	-	-
im gehobenen-, mittleren- oder einfachen Dienst	m	154	130	125	5	24	3	16	5	153	-	1	-
	w	573	356	336	20	217	14	118	85	566	3	3	1
	i	727	486	461	25	241	17	134	90	719	3	4	1
Zusammen	m	201	161	156	5	40	3	26	11	200	-	1	-
	w	604	380	360	20	224	14	122	88	597	3	3	1
	i	805	541	516	25	264	17	148	99	797	3	4	1
Technisches Personal													
im höheren Dienst	m	106	103	103	-	3	1	2	-	105	-	1	-
	w	8	6	6	-	2	-	1	1	8	-	-	-
	i	114	109	109	-	5	1	3	1	113	-	1	-
im gehobenen-, mittleren- oder einfachen Dienst	m	1 229	1 119	1 057	62	110	17	78	15	1 168	7	53	1
	w	1 943	1 293	1 182	111	650	37	423	190	1 808	9	120	6
	i	3 172	2 412	2 239	173	760	54	501	205	2 976	16	173	7
Zusammen	m	1 335	1 222	1 160	62	113	18	80	15	1 273	7	54	1
	w	1 951	1 299	1 188	111	652	37	424	191	1 816	9	120	6
	i	3 286	2 521	2 348	173	765	55	504	206	3 089	16	174	7
Sonstiges Personal													
im höheren Dienst	m	45	36	27	9	9	-	6	3	32	-	12	1
	w	52	34	26	8	18	1	9	8	42	1	9	-
	i	97	70	53	17	27	1	15	11	74	1	21	1
im gehobenen-, mittleren- oder einfachen Dienst	m	386	339	289	50	47	13	24	10	339	11	33	3
	w	2 419	1 828	1 585	243	591	42	303	246	2 119	47	250	3
	i	2 805	2 167	1 874	293	638	55	327	256	2 458	58	283	6
Zusammen	m	431	375	316	59	56	13	30	13	371	11	45	4
	w	2 471	1 862	1 611	251	609	43	312	254	2 161	48	259	3
	i	2 902	2 237	1 927	310	665	56	342	267	2 532	59	304	7
Pflegepersonal													
im höheren Dienst	m	650	500	479	21	150	8	50	92	623	25	2	-
	w	4 455	2 788	2 660	128	1 667	77	705	885	4 259	163	33	-
	i	5 105	3 288	3 139	149	1 817	85	755	977	4 882	188	35	-
Arbeiter													
im höheren Dienst	m	1 388	1 332	1 305	27	56	9	41	6	1 371	7	10	-
	w	1 031	848	837	11	183	18	104	61	1 023	5	3	-
	i	2 419	2 180	2 142	38	239	27	145	67	2 394	12	13	-
Auszubildende													
im gehobenen-, mittleren- oder einfachen Dienst	m	185	185	-	185	-	-	-	-	160	25	-	-
	w	658	658	-	658	-	-	-	-	571	87	-	-
	i	843	843	-	843	-	-	-	-	731	112	-	-
Praktikanten													
im höheren Dienst	m	3	3	-	3	-	-	-	-	3	-	-	-
	w	11	11	-	11	-	-	-	-	5	6	-	-
	i	14	14	-	14	-	-	-	-	8	6	-	-
Insgesamt	m	5 238	4 699	4 278	421	539	77	301	161	4 979	96	158	5
	w	14 874	10 348	8 978	1 370	4 526	317	2 445	1 764	13 932	368	560	14
	i	20 112	15 047	13 256	1 791	5 065	394	2 746	1 925	18 911	464	718	19

9 Personalstellen nach Fächergruppen, Personalgruppen und Hochschulen

Fächergruppe	Ins- gesamt	Für wissenschaftliches und künstlerisches Personal						Für Verwaltungs-, technisches und sonstiges Personal								
		zu- sam- men	und zwar					zu- sam- men	darunter				Prakti- kanten, Auszu- bildende			
			C 4	C 3	C 2	Beamte	Ange- stellte		im höheren Dienst	im geho- benen Dienst	Beamte	Angestellte				
												zu- sam- men		Kranken- pflege- kräfte		
1	2	3	4	5	6	7	8	9	10	11	12	13	14			
Universitäten																
Freie Universität (ohne Klinikum Benjamin Franklin)																
Sprach- und Kultur- wissenschaften	i ¹⁾ n ²⁾	887 64	590 34	128 1	80 3	27 7	375 21	215 13	297 30	11 1	62 8	24 -	270 30	-	-	
Sport	i n	26 -	8 -	- -	- -	- -	7 -	1 -	18 -	5 -	- -	1 -	15 -	-	-	
Rechts-, Wirtschafts- und Sozialwissenschaften	i n	630 28	342 8	67 -	37 1	8 5	171 7	171 1	288 20	16 1	67 2	33 1	253 19	-	-	
Mathematik, Natur- wissenschaften	i n	1 351 68	627 34	79 3	73 -	15 2	330 18	297 16	724 34	12 3	294 12	22 3	527 26	-	-	
Veterinärmedizin	i n	463 26	137 -	22 -	19 -	5 -	76 -	61 -	326 26	4 -	100 7	4 1	194 15	-	-	
Kunst, Kunstwissenschaft	i n	29 2	18 -	4 -	3 -	1 -	13 -	5 -	11 2	- -	- -	- -	11 2	-	-	
Zentrale Einrichtungen (ohne klinikspezifische Einrichtungen)	i n	1 021 203	253 93	12 1	2 -	26 12	119 26	134 67	768 110	118 16	249 42	181 21	530 88	1 -	-	
Hochschule insgesamt	i n	4 407 391	1 975 169	312 5	214 4	82 26	1 091 72	884 97	2 432 222	166 21	772 71	265 26	1 800 180	1 -	-	
Freie Universität (Klinikum Benjamin Franklin)																
Humanmedizin	i n	3 473 155	1 039 65	63 7	72 12	41 4	288 31	752 34	2 434 90	14 2	746 25	14 2	2 267 75	1 284 13	-	-
Zentrale Einrichtungen (ohne klinikspezifische Einrichtungen)	i n	160 7	11 -	1 -	- -	- -	2 -	9 -	149 7	12 1	55 2	- -	103 3	7 -	-	
Zentrale Einrichtungen der Hochschulkliniken (nur Humanmedizin)	i n	1 377 28	5 -	- -	- -	- -	- -	5 -	1 372 28	52 3	216 2	58 2	695 8	219 1	150 15	
Hochschule insgesamt	i n	5 010 190	1 055 65	64 7	72 12	41 4	290 31	765 34	3 955 125	78 6	1 016 29	72 4	3 065 86	1 510 14	150 15	
Technische Universität																
Sprach- und Kultur- wissenschaften	i n	231 41	174 31	33 -	28 3	6 1	126 20	48 11	57 11	5 -	2 -	1 -	55 11	-	-	
Rechts-, Wirtschafts- und Sozialwissenschaften	i n	154 28	114 20	21 7	14 1	3 -	45 8	69 12	40 8	- -	7 -	1 -	39 8	-	-	
Mathematik, Natur- wissenschaften	i n	720 112	423 78	69 3	48 6	17 4	203 34	219 44	298 35	6 -	91 8	2 -	254 32	-	-	
Agrar-, Forst- und Ernährungswissenschaften	i n	188 20	101 11	12 1	15 1	3 1	35 3	66 8	87 9	1 -	17 1	- -	76 9	-	-	
Ingenieurwissenschaften	i n	1 299 176	697 105	118 19	65 9	25 6	248 41	449 64	602 72	25 4	188 22	6 1	451 55	-	-	
Zentrale Einrichtungen (ohne klinikspezifische Einrichtungen)	i n	1 543 341	373 100	5 1	31 1	31 10	120 30	252 70	1 170 241	94 23	254 56	200 76	628 80	1 -	206 54	
Hochschule insgesamt	i n	4 136 719	1 882 344	258 31	175 21	85 22	778 136	1 104 208	2 254 375	131 27	558 87	210 77	1 502 194	1 -	206 54	
Humboldt-Universität (ohne Klinikum Charité)																
Sprach- und Kultur- wissenschaften	i n	896 91	717 81	113 6	96 23	21 3	372 51	346 30	179 10	6 -	34 1	2 -	176 10	-	-	
Sport	i n	29 3	23 3	3 -	3 1	- -	10 2	13 1	6 -	- -	1 -	- -	6 -	-	-	
Rechts-, Wirtschafts- und Sozialwissenschaften	i n	287 21	221 16	57 -	12 1	6 -	113 2	108 14	66 5	1 -	2 -	- -	66 5	-	-	
Mathematik, Natur- wissenschaften	i n	751 72	458 53	68 7	52 7	19 -	211 32	247 21	293 19	3 -	91 4	- -	256 15	-	-	
Agrar-, Forst- und Ernährungswissenschaften	i n	446 64	171 35	22 2	19 4	10 5	76 22	95 13	275 29	1 -	95 4	- -	200 16	-	-	

1) insgesamt - 2) darunter nicht besetzt

Noch: 9 Personalstellen nach Fächergruppen, Personalgruppen und Hochschulen

Fächergruppe	Ins- gesamt	Für wissenschaftliches und künstlerisches Personal					Für Verwaltungs-, technisches und sonstiges Personal								
		zu- sam- men	und zwar					zu- sam- men	darunter						
			C 4	C 3	C 2	Beamte	Ange- stellte		im höheren Dienst	im geho- benen Dienst	Beamte	Angestellte		Prakti- kanten, Auszu- bildende	
												zu- sam- men	Kranken- pflege- kräfte		
1	2	3	4	5	6	7	8	9	10	11	12	13	14		
noch: Universitäten noch: Humboldt-Universität (ohne Klinikum Charité)															
Zentrale Einrichtungen (ohne klinikspezifische Einrichtungen)	i n ²⁾	1 204 101	83 25	8 3	7 5	1 -	71 19	12 6	1 121 76	155 13	305 17	109 12	770 37	- -	111 13
Hochschule insgesamt	i n	3 612 351	1 673 212	271 18	189 41	57 8	853 128	820 84	1 940 139	166 13	527 25	111 12	1 473 83	- -	111 13
Humboldt-Universität (Klinikum Charité)															
Humanmedizin	i n	7 604 258	2 463 102	78 4	106 7	89 4	427 26	1 806 57	5 141 156	22 -	1 793 48	5 -	5 057 154	2 941 93	3 -
Zentrale Einrichtungen der Hochschulkliniken (nur Humanmedizin)	i n	2 387 102	51 4	- -	1 -	1 -	5 2	44 2	2 336 98	147 5	537 20	58 4	1 252 70	159 13	410 -
Hochschule insgesamt	i n	9 991 360	2 514 106	78 4	107 7	90 4	432 28	1 850 59	7 477 254	169 5	2 330 68	63 4	6 309 224	3 100 106	413 -
Europäische Wirtschaftshochschule															
Rechts-, Wirtschafts- und Sozialwissenschaften	i n	19 -	6 -	3 -	- -	- -	3 -	3 -	13 -	2 -	11 -	- -	13 -	- -	- -
Hochschulart insgesamt	i n	27 175 2 011	9 104 896	986 65	757 85	355 64	3 446 395	5 427 482	18 070 1 115	711 71	5 214 280	721 123	14 163 767	4 612 120	880 82
Kunsthochschulen Hochschule der Künste															
Sprach- und Kultur- wissenschaften	i n	18 -	18 -	5 -	1 -	2 -	8 -	10 -	- -	- -	- -	- -	- -	- -	- -
Rechts-, Wirtschafts- und Sozialwissenschaften	i n	23 1	23 1	3 -	9 1	5 -	17 1	6 -	- -	- -	- -	- -	- -	- -	- -
Ingenieurwissenschaften	i n	25 1	25 1	10 -	3 -	- -	18 -	8 1	- -	- -	- -	- -	- -	- -	- -
Kunst, Kunstwissenschaft	i n	297 19	287 17	82 10	63 -	38 -	216 15	71 3	10 2	1 1	1 -	1 -	8 2	- -	- -
Zentrale Einrichtungen (ohne klinikspezifische Einrichtungen)	i n	355 47	110 35	3 1	11 2	8 1	29 5	81 30	245 12	21 1	53 2	52 2	150 8	- -	- -
Hochschule insgesamt	i n	718 68	463 54	103 11	87 3	52 1	287 21	176 34	256 14	22 2	54 2	53 2	158 9	- -	- -
Kunsthochschule Berlin-Weißensee															
Sprach- und Kultur- wissenschaften	i n	2 -	2 -	1 -	1 -	- -	2 -	- -	- -	- -	- -	- -	- -	- -	- -
Rechts-, Wirtschafts- und Sozialwissenschaften	i n	1 -	1 -	- -	1 -	- -	1 -	- -	- -	- -	- -	- -	- -	- -	- -
Ingenieurwissenschaften	i n	6 1	6 1	2 -	1 1	1 -	4 1	2 -	- -	- -	- -	- -	- -	- -	- -
Kunst, Kunstwissenschaft	i n	41 -	41 -	9 -	13 -	8 -	30 -	11 -	- -	- -	- -	- -	- -	- -	- -
Zentrale Einrichtungen (ohne klinikspezifische Einrichtungen)	i n	46 3	- -	- -	- -	- -	- -	- -	46 3	4 -	13 2	2 1	35 1	- -	- -
Hochschule insgesamt	i n	95 4	49 1	12 -	16 1	9 -	37 1	12 -	46 3	4 -	13 2	2 1	35 1	- -	- -
Hochschule für Musik "Hanns Eisler"															
Kunst, Kunstwissenschaft	i n	120 12	120 12	28 2	24 2	13 2	65 6	55 6	- -	- -	- -	- -	- -	- -	- -
Zentrale Einrichtungen (ohne klinikspezifische Einrichtungen)	i n	36 1	- -	- -	- -	- -	- -	- -	36 1	4 1	14 -	6 1	28 -	- -	- -
Hochschule insgesamt	i n	156 13	120 12	28 2	24 2	13 2	65 6	55 6	36 1	4 1	14 -	6 1	28 -	- -	- -

1) insgesamt - 2) darunter nicht besetzt

Noch: 9 Personalstellen nach Fächergruppen, Personalgruppen und Hochschulen

Fächergruppe	Ins- gesamt	Für wissenschaftliches und künstlerisches Personal					Für Verwaltungs-, technisches und sonstiges Personal							
		zu- sam- men	und zwar					zu- sam- men	darunter					
			C 4	C 3	C 2	Beamte	Ange- stellte		im höheren Dienst	im geho- benen Dienst	Beamte	Angestellte		Prakti- kanten, Auszu- bildende
												zu- sam- men	Kranken- pflege- kräfte	
1	2	3	4	5	6	7	8	9	10	11	12	13	14	
noch: Kunsthochschulen Hochschule für Schauspielkunst "Ernst Busch"														
Kunst, Kunstwissenschaft i ¹⁾	85	51	5	16	5	26	25	35	2	20	3	28	-	-
Hochschule insgesamt n ²⁾	11	7	-	1	-	1	6	4	1	2	1	3	-	-
Hochschulart insgesamt i	1 054	682	148	143	79	415	268	372	32	101	64	249	-	-
n	96	74	13	7	3	29	46	22	4	6	5	13	-	-
Fachhochschulen (ohne Verwaltungsfachhochschulen) Technische Fachhochschule														
Sprach- und Kultur- wissenschaften i	3	3	-	1	2	3	-	-	-	-	-	-	-	-
n	-	-	-	-	-	-	-	-	-	-	-	-	-	-
Rechts-, Wirtschafts- und Sozialwissenschaften i	27	22	-	11	11	22	-	5	-	1	-	5	-	-
n	-	-	-	-	-	-	-	-	-	-	-	-	-	-
Mathematik, Natur- wissenschaften i	146	105	-	51	54	105	-	41	1	29	-	40	-	-
n	8	7	-	6	1	7	-	1	-	1	-	1	-	-
Agrar-, Forst- und Ernährungswissenschaften i	29	14	-	9	5	14	-	15	-	10	-	13	-	-
n	1	1	-	1	-	1	-	-	-	-	-	-	-	-
Ingenieurwissenschaften i	277	179	-	112	67	179	-	98	-	59	-	94	-	-
n	24	18	-	16	2	18	-	6	-	5	-	6	-	-
Kunst, Kunstwissenschaft i	7	7	-	5	2	7	-	-	-	-	-	-	-	-
n	2	2	-	2	-	2	-	-	-	-	-	-	-	-
Zentrale Einrichtungen (ohne klinikspezifische Einrichtungen) i	153	-	-	-	-	-	-	153	16	36	30	109	-	-
n	6	-	-	-	-	-	-	6	-	3	1	5	-	-
Hochschule insgesamt i	642	330	-	189	141	330	-	312	17	135	30	261	-	-
n	41	28	-	25	3	28	-	13	-	9	1	12	-	-
Fachhochschule für Technik und Wirtschaft														
Sprach- und Kultur- wissenschaften i	41	36	-	-	-	-	36	5	1	-	-	5	-	-
n	-	-	-	-	-	-	-	-	-	-	-	-	-	-
Rechts-, Wirtschafts- und Sozialwissenschaften i	132	106	-	54	46	100	6	26	1	15	-	26	-	-
n	11	10	-	7	3	10	-	1	-	1	-	1	-	-
Ingenieurwissenschaften i	175	100	-	41	39	80	20	75	-	52	-	75	-	-
n	6	3	-	1	2	3	-	3	-	3	-	3	-	-
Kunst, Kunstwissenschaft i	49	27	-	12	13	25	2	22	1	15	-	22	-	-
n	-	-	-	-	-	-	-	-	-	-	-	-	-	-
Zentrale Einrichtungen (ohne klinikspezifische Einrichtungen) i	149	-	-	-	-	-	-	149	21	38	11	119	-	-
n	-	-	-	-	-	-	-	-	-	-	-	-	-	-
Hochschule insgesamt i	546	269	-	107	98	205	64	277	24	120	11	247	-	-
n	17	13	-	8	5	13	-	4	-	4	-	4	-	-
Fachhochschule für Wirtschaft														
Rechts-, Wirtschafts- und Sozialwissenschaften i	51	51	-	28	23	51	-	-	-	-	-	-	-	-
n	-	-	-	-	-	-	-	-	-	-	-	-	-	-
Zentrale Einrichtungen (ohne klinikspezifische Einrichtungen) i	67	-	-	-	-	-	-	67	10	20	8	57	-	-
n	-	-	-	-	-	-	-	-	-	-	-	-	-	-
Hochschule insgesamt i	118	51	-	28	23	51	-	67	10	20	8	57	-	-
n	-	-	-	-	-	-	-	-	-	-	-	-	-	-
Alice-Salomon-Fachhochschule für Sozialarbeit und Sozialpädagogik														
Sprach- und Kultur- wissenschaften i	3	3	-	2	1	3	-	-	-	-	-	-	-	-
n	-	-	-	-	-	-	-	-	-	-	-	-	-	-
Rechts-, Wirtschafts- und Sozialwissenschaften i	46	46	-	21	25	45	1	-	-	-	-	-	-	-
n	3	3	-	1	2	3	-	-	-	-	-	-	-	-
Mathematik, Natur- wissenschaften i	1	1	-	1	-	1	-	-	-	-	-	-	-	-
n	-	-	-	-	-	-	-	-	-	-	-	-	-	-

1) insgesamt - 2) darunter nicht besetzt

Noch: 9 Personalstellen nach Fächergruppen, Personalgruppen und Hochschulen

Fächergruppe	Ins- gesamt	Für wissenschaftliches und künstlerisches Personal						Für Verwaltungs-, technisches und sonstiges Personal							
		zu- sam- men	und zwar					zu- sam- men	darunter				Prakti- kanten, Auszu- bildende		
			C 4	C 3	C 2	Beamte	Ange- stellte		im höheren Dienst	im geho- benen Dienst	Beamte	Angestellte			
												zu- sam- men		Kranken- pflege- kräfte	
1	2	3	4	5	6	7	8	9	10	11	12	13	14		
noch: Fachhochschulen (ohne Verwaltungsfachhochschulen)															
noch: Alice-Salomon-Fachhochschule für Sozialarbeit und Sozialpädagogik															
Zentrale Einrichtungen (ohne klinikspezifische Einrichtungen)	i n ²⁾	44 1	- -	- -	- -	- -	- -	44 1	7 1	16 -	10 1	34 -	- -	- -	
Hochschule insgesamt	i n	94 4	50 3	- -	24 1	26 2	49 3	1 -	44 1	7 1	16 -	10 1	34 -	- -	
Evangelische Fachhochschule für Sozialarbeit und Sozialpädagogik															
Sprach- und Kultur- wissenschaften	i n	6 -	6 -	- -	2 -	4 -	6 -	- -	- -	- -	- -	- -	- -	- -	
Rechts-, Wirtschafts- und Sozialwissenschaften	i n	27 5	27 5	- -	13 4	13 1	26 5	1 -	- -	- -	- -	- -	- -	- -	
Zentrale Einrichtungen (ohne klinikspezifische Einrichtungen)	i n	32 3	- -	- -	- -	- -	- -	32 3	3 -	12 2	- -	28 3	- -	- -	
Hochschule insgesamt	i n	65 8	33 5	- -	15 4	17 1	32 5	1 -	32 3	3 -	12 2	- -	28 3	- -	
Katholische Fachhochschule für Sozialwesen															
Rechts-, Wirtschafts- und Sozialwissenschaften	i n	23 -	23 -	- -	6 -	15 -	21 -	2 -	- -	- -	- -	- -	- -	- -	
Zentrale Einrichtungen (ohne klinikspezifische Einrichtungen)	i n	20 -	- -	- -	- -	- -	- -	20 -	1 -	11 -	- -	20 -	- -	- -	
Hochschule insgesamt	i n	43 -	23 -	- -	6 -	15 -	21 -	2 -	20 -	1 -	11 -	- -	20 -	- -	
Hochschulart insgesamt	i n	1 508 70	756 49	- -	368 38	320 11	688 49	68 -	752 21	61 1	314 15	59 2	646 19	- -	
Verwaltungsfachhochschulen															
Fachhochschule für Verwaltung und Rechtspflege															
Rechts-, Wirtschafts- und Sozialwissenschaften	i n	55 -	55 -	- -	28 -	20 -	55 -	- -	- -	- -	- -	- -	- -	- -	
Zentrale Einrichtungen (ohne klinikspezifische Einrichtungen)	i n	48 -	- -	- -	- -	- -	- -	48 -	3 -	22 -	13 -	34 -	- -	- -	
Hochschule insgesamt	i n	103 -	55 -	- -	28 -	20 -	55 -	- -	48 -	3 -	22 -	13 -	34 -	- -	
Fachhochschule des Bundes für öffentliche Verwaltung - Fachbereich Sozialversicherung -															
Rechts-, Wirtschafts- und Sozialwissenschaften	i n	58 -	58 -	- -	12 -	7 -	58 -	- -	- -	- -	- -	- -	- -	- -	
Zentrale Einrichtungen (ohne klinikspezifische Einrichtungen)	i n	28 -	- -	- -	- -	- -	- -	28 -	3 -	5 -	5 -	23 -	- -	- -	
Hochschule insgesamt	i n	86 -	58 -	- -	12 -	7 -	58 -	- -	28 -	3 -	5 -	5 -	23 -	- -	
Hochschulart insgesamt	i n	189 -	113 -	- -	40 -	27 -	113 -	- -	76 -	6 -	27 -	18 -	57 -	- -	
Hochschulen Insgesamt															
Insgesamt	i n	29 926 2 176	10 656 1 019	1 134 78	1 308 130	780 78	4 661 473	5 762 527	19 271 1 157	810 76	5 655 301	861 15 130	115 798	4 612 120	880 82

1) insgesamt - 2) darunter nicht besetzt

Datenangebot aus dem Sachgebiet

Datenangebot

Die in diesem Bericht enthaltenen Tabellen geben die gängigsten Kombinationen der aufgelisteten Merkmale wieder. Für den Informationsbedarf, der damit nicht abgedeckt werden kann, werden **Sonderauswertungen** erstellt.

Die Merkmale und deren Gliederung sind auf Seite 6 dieses Berichtes dargestellt.

Zeitreihen sind ebenfalls verfügbar.

Lieferung

Bestellte Tabellen oder Daten werden kurzfristig entweder als Ausdruck oder als Excel-Datei (Version 4 bis 97) erstellt. Die Lieferung der Ergebnisse erfolgt dann entweder über **E-Mail** oder **Fax** (bis maximal 10 Seiten) bzw. als **Ausdruck**, **Diskette** oder **CD-ROM** durch die Post. Selbstabholer können die Ergebnisse direkt beim Statistischen Landesamt abholen.

Kosten

Die Leistungen sind nach den geltenden Kostenrichtlinien des Statistischen Landesamtes grundsätzlich kostenpflichtig. Ausgenommen davon sind unmittelbare Berliner Landesbehörden (z. B. Senatsverwaltungen und Bezirksämter), Mitglieder des Abgeordnetenhauses, Berliner Mitglieder des Bundestages und des Europäischen Parlaments, Journalisten sowie Dienststellen, Behörden und Ämter, mit denen ein Schriftenaustausch besteht. Die Kosten für Standardtabellen sind in dem entsprechenden Abschnitt angegeben. Kosten für andere Auswertungen werden nach Aufwand berechnet. Die Zahlung erfolgt auf Rechnung, die Zahlungsfrist beträgt vier Wochen.

Information und Beratung

Nähere Auskünfte zu Information und Beratung finden Sie auf Seite 2:

Weitere Veröffentlichungen zum Thema

Statistische Berichte

Hochschulen

- Studenten an Hochschulen in Berlin Wintersemester Teil I und II jährlich, 53 bzw. 50 Seiten je 6,00 EUR
Bestell-Nr.: 160.1 bzw. 1a
- Studienanfänger an Hochschulen in Berlin Sommersemester jährlich, 27 Seiten 4,00 EUR
Bestell-Nr.: 160.1b
- Studenten an Hochschulen (Vorläufige Ergebnisse) halbjährlich, 10 Seiten 4,00 EUR
Bestell-Nr.: 160.2
- Prüfungen an Hochschulen in Berlin jährlich, 44 Seiten 8,00 EUR
Bestell-Nr.: 160.3

* Preisänderungen sind vorbehalten

Allgemeines Informationsangebot

Datenmaterial auf Papier, Diskette oder im Internet zu folgenden Themen:

- Gebiet (regionales Bezugssystem)
- Bevölkerung und Bevölkerungsbewegung (Geburten, Sterbefälle, Zu- und Fortzüge)
- Mikrozensus (Haushalte, Familien, Sozialstruktur)
- Gesundheitswesen
- Wahlen (Ergebnisse)
- Allgemeinbildendes und berufliches Schulwesen (Einrichtungen, Schüler)
- Kultur, Freizeit, Sport
- Hochschulen (Fach- und Hochschulen, Universitäten, Studenten)
- Rechtspflege
- Öffentliche Sozialleistungen (Jugendhilfe, Sozialhilfe, Wohngeld)
- Polizeiliche Kriminalitätsstatistik, Verkehr
- Verarbeitendes Gewerbe
- Bautätigkeit und Wohnungen
- Handel, Gastgewerbe
- Verdienste, Handwerk
- Landwirtschaft, Umwelt, Energie- und Wasserversorgung
- Volkswirtschaftliche Gesamtrechnungen
- Öffentliche Finanzen, Personal im Öffentlichen Dienst
- Preise, laufende Wirtschaftsrechnungen
- Steuern
- Unternehmen und Arbeitsstätten, Unternehmensregister

Veröffentlichungen

Statistisches Jahrbuch

Kompendium zu Berlin in Jahresdaten aus allen Bereichen der amtlichen Statistik

Monatschrift

Beiträge zu Methodik und Ergebnissen statistischer Erhebungen

Statistische Berichte

Tabellen und Kurzerläuterungen zu Ergebnissen der verschiedenen Sachgebiete der amtlichen Statistik

Faltblätter

Informationen kurz und knapp zum Tourismus, zur Umwelt, zu Bildung und Kultur, zum Mikrozensus

Verzeichnis der Veröffentlichungen

Überblick über alle vom Statistischen Landesamt Berlin herausgegebenen Veröffentlichungen auf Papier, Diskette und CD.

Bestellung

Statistisches Landesamt Berlin

- Vertrieb -

10306 Berlin

Firma bzw. Name, Vorname

Ansprechpartner/in

Straße, Hausnummer

Postleitzahl, Ort

Telefon einschl. Vorwahl

Telefax einschl. Vorwahl

E-Mail

Anzahl	Bestell-Nr.	Bezeichnung	Zeitraum	Einzelpreis

Bestellmöglichkeiten:

An obenstehende Adresse
 Telefon: 030 - 9021 3434
 Fax: 030 - 9021 3655
 E-Mail: info@statistik-berlin.de

Liefermöglichkeiten:

Abgabe gegen Barzahlung
 Postversand und Rechnung (zzgl. Versandkostenpauschale)
 Fax (max. 10 Seiten)
 E-Mail (max. 2 MB)

Datum

Unterschrift

Liefer- und Zahlungsbedingungen für Produkte und Leistungen des Statistischen Landesamtes Berlin
 Stand: 1. Januar 2002

Allgemeines

Allgemeine Geschäftsbedingungen des Bestellers sind ausgeschlossen. Die Lieferungen des Statistischen Landesamtes Berlin unterliegen nicht der Umsatz-(Mehrwert-)steuerpflicht.

Aufträge für Sonderauswertungen werden nur angenommen, wenn sie ohne Zurückstellen gesetzlicher Aufgaben zu erledigen sind. Sonderauswertungen und Aufträge mit einem Wert von mehr als 25 EUR werden erst bearbeitet, wenn der Besteller den Auftrag schriftlich erteilt.

Das Statistische Landesamt Berlin haftet nicht für Schäden, die aus der Verwendung der Produkte entstehen, außer für solche Schäden, die auf eine grob fahrlässige Vertragsverletzung beruhen. Erfüllungsort ist Berlin. Gerichtsstand ist – je nach Zuständigkeit – das Amtsgericht Lichtenberg bzw. das Landgericht Berlin.

Abonnements

Regelmäßig erscheinende Veröffentlichungen können im Abonnement bezogen werden. Die Kündigung von Abonnements ist zum 30.6. oder 31.12. eines jeden Jahres mit einer Frist von sechs Wochen möglich und bedarf der Schriftform.

Es gelten die jeweils aktuellen Preise, auch wenn sie während der Vertragslaufzeit geändert werden.

Lieferung / Versandkosten

Die Lieferung erfolgt auf Rechnung und Gefahr des Bestellers. Richtig erfolgte Lieferungen werden nicht umgetauscht oder zurückgenommen. Beanstandungen wegen unrichtiger oder unvollständiger Sendung müssen innerhalb von 14 Tagen nach Empfang der Lieferung geltend gemacht werden.

Bei entgeltpflichtigen Produkten trägt der Besteller auch die Versandkosten (mindestens 1,50 EUR)

Rechnungen / Mahnungen

Der Rechnungsbetrag ist innerhalb von vier Wochen ohne jeglichen Abzug auf eines der in der Rechnung angegebenen Konten – unter Angabe des **Buchungs- und Kassenzeichens** – zu überweisen. Rechnungen für Abonnements werden jeweils zum Quartalsende ausgestellt. Die Lieferung bleibt bis zur vollständigen Bezahlung Eigentum des Landes Berlin.

Für den Fall des Verzugs entsteht dem Statistischen Landesamt Berlin ein Anspruch auf Zahlung von Verzugszinsen von 5 v.H. über dem jeweils geltenden Basiszinssatz der Deutschen Bundesbank sowie Ersatz des sonst nachweisbaren Verzugschadens. Für jede Mahnung, die nach Eintritt des Verzugs ergeht, sind dem Statistischen Landesamt Berlin Bearbeitungs-, Porto- und Vordruckkosten pauschal in Höhe von 7,50 EUR zu ersetzen.

Weitergabe der Daten

Die Urheberrechte an den Produkten und Leistungen liegen beim Land Berlin, vertreten durch den Direktor des Statistischen Landesamtes Berlin. Eine Vervielfältigung und Veröffentlichung, auch auszugsweise, ist nur mit der Quellenangabe "Statistisches Landesamt Berlin" gestattet. Eine Weitergabe der übermittelten Daten auf maschinenlesbaren Datenträgern oder in elektronischen Netzen bedarf der vorherigen schriftlichen Genehmigung durch das Statistische Landesamt Berlin; die elektronische Form genügt nicht.