

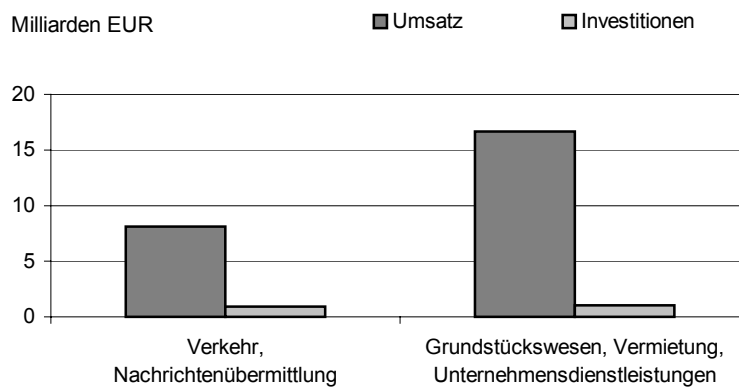
Statistischer Bericht

J | 2 - j/03

Dienstleistungen in Berlin im Jahr 2003

Umsatz
Investitionen
Tätige Personen
Bruttolöhne und -gehälter

Umsatz und Investitionen in ausgewählten Dienstleistungsbereichen Berlins im Jahr 2003



Information und Beratung

Wir über uns

Der Auftrag des Statistischen Landesamtes Berlin ist im Berliner Landesstatistikgesetz vom 9. Dezember 1992 definiert. Das Amt hat entsprechend den Grundsätzen der Neutralität, Objektivität und wissenschaftlichen Unabhängigkeit Daten unter Verwendung neuester wissenschaftlicher Erkenntnisse, sachgerechter Methoden und Informationstechniken zu sammeln und für die Darstellung politischer, gesellschaftlicher, wirtschaftlicher und ökologischer Zusammenhänge aufzuschlüsseln.

So erreichen Sie uns

Das **Statistische Landesamt Berlin** befindet sich im „Bildungs- und Verwaltungszentrum Friedrichsfelde“ im Bezirk Lichtenberg (Nähe Tierpark Friedrichsfelde).
**Statistisches Landesamt Berlin
Alt-Friedrichsfelde 60
10315 Berlin**

Verkehrsverbindungen:

U-Bahn, Linie U 5 bis Bahnhof „Friedrichsfelde“ (ca. 15 Minuten Fußweg),

S-Bahn, Linien S 5, S 7, S 75 bis Bahnhof „Friedrichsfelde-Ost“ (Anschluss Bus 108 bis Haltestelle „Bildungs- und Verwaltungszentrum“),

Straßenbahn, Linien M17, 27 bis Haltestelle „Am Tierpark“,

Bus, Linien 108 bis Haltestelle „Bildungs- und Verwaltungszentrum“ oder Linie 194 bis Haltestelle „Am Tierpark / Alfred-Kowalke-Straße“.

Veröffentlichungen

Sie können alle Publikationen des Statistischen Landesamtes in unserer **Bibliothek** einsehen.

Öffnungszeiten:

montags bis mittwochs

von 9 bis 15 Uhr,

donnerstags

von 9 bis 17 Uhr

und freitags

von 9 bis 14 Uhr.

Telefon: (030) 9021 3540.

Hier stehen darüber hinaus auch die Veröffentlichungen der anderen Statistischen Ämter der Länder und des Bundes zur Verfügung, ebenso internationale Publikationen, insbesondere Standardwerke zur statistischen Methodenlehre und zu Wirtschafts- und Sozialwissenschaften. Ein aktuelles Verzeichnis unserer Veröffentlichungen ist bei der **Zentralen Information und Beratung** zu erhalten.

Im **Internet** ist das Statistische Landesamt Berlin darüber hinaus mit Eckdaten für Berlin und Online-Datenbanken vertreten:

www.statistik-berlin.de

Informationen

zu dieser Veröffentlichung

Fachbereich Dienstleistungen:

Telefon: (030) 9021 3345/3778

Telefax: (030) 5158 8324

E-Mail: dienstleistung @statistik-berlin.de

Auskunftsstelle:

Zentrale Information und Beratung,

Haus 3, Erdgeschoss

Zimmer 3.005,

Telefon: (030) 9021 3434

Telefax: (030) 9021 3655

E-Mail: info@statistik-berlin.de

Zeichenerklärung

- nichts vorhanden
- () Aussagewert ist eingeschränkt
- . Zahlenwert unbekannt oder geheimgehalten
- x Tabellenfach gesperrt, weil Aussage nicht sinnvoll
- / Zahlenwert nicht sicher genug
- 0 weniger als die Hälfte von 1 in der letzten besetzten Stelle, jedoch mehr als nichts
- p vorläufige Zahl
- ... Angabe fällt später an
- r berichtigte Zahl
- s geschätzte Zahl

Inhaltsverzeichnis

	Seite
Information und Beratung	2
Erläuterungen	4
Allgemeine Hinweise	4
Definitionen	5
Erhebungsmerkmale	5
Ergebnisse kurz gefasst	6
Datenangebot	19
Datenangebot aus dem Sachgebiet	19
Allgemeines Informationsangebot	19
Lieferung	19
Kosten	19
Liefer- und Zahlungsbedingungen	20

Grafiken

Umsatz und Investitionen in ausgewählten Dienstleistungsbereichen Berlins im Jahr 2003	1
Umsatz, Bruttolöhne und -gehälter sowie Investitionen je tätiger Person in den Niederlassungen von Unternehmen und Einrichtungen ausgewählter Dienstleistungsbereiche Berlins im Jahr 2003	6
Unternehmen/Einrichtungen ausgewählter Dienstleistungsbereiche Berlins nach Rechtsform im Jahr 2003.....	18
Aufwendungen der Unternehmen/Einrichtungen ausgewählter Dienstleistungsbereiche Berlins im Jahr 2003 ...	18
Umsatz, Bruttolöhne und -gehälter sowie Investitionen je tätiger Person in den Niederlassungen von Unternehmen und Einrichtungen ausgewählter Dienstleistungsbereiche Berlins am 30. September 2003	18

Tabellen

1 Verkehr und Nachrichtenübermittlung: Unternehmen/Einrichtungen Berlins im Jahr 2003.....	7
2 Grundstücks- und Wohnungswesen, Vermietung beweglicher Sachen, Erbringung von wirtschaftlichen Dienstleistungen, anderweitig nicht genannt: Unternehmen/Einrichtungen Berlins im Jahr 2003	9
3 Lohn- und Gehaltsempfänger sowie Personalaufwand in den Unternehmen/Einrichtungen ausgewählter Dienstleistungsbereiche Berlins im Jahr 2003.....	11
4 Umsatz, Bestände, Sachaufwand, Investitionen, Steuern und Subventionen in Unternehmen/ Einrichtungen ausgewählter Dienstleistungsbereiche Berlins im Jahr 2003 ...	12
5 Umsatz und tätige Personen in den Unternehmen/-Einrichtungen ausgewählter Dienstleistungsbereiche Berlins im Jahr 2003	14
6 Umsatz, Investitionen, Zahl der tätigen Personen sowie Bruttolöhne und -gehälter der Unternehmen/Einrichtungen ausgewählter Dienstleistungsbereiche Berlins im Jahr 2003 ...	16
7 Umsatz, Investitionen, Zahl der tätigen Personen sowie Bruttolöhne und -gehälter in den Berliner Niederlassungen der Unternehmen/Einrichtungen ausgewählter Dienstleistungsbereiche Berlins im Jahr 2003.....	17

Impressum

Berliner Statistik
Statistischer Bericht
J 12 - j/03

Herausgeber

Statistisches Landesamt Berlin
Alt-Friedrichsfelde 60
10315 Berlin

Erscheinungsfolge

jährlich

Preis

4,00 EUR

Bestell Nr.

280.5

© Statistisches Landesamt Berlin

Für nichtgewerbliche Zwecke sind Vervielfältigung und unentgeltliche Verbreitung, auch auszugsweise, nur mit Quellenangabe gestattet. Die Verbreitung, auch auszugsweise, über elektronische Systeme/Datenträger bedarf der vorherigen Zustimmung. Alle übrigen Rechte bleiben vorbehalten.

Erläuterungen

Allgemeine Hinweise

Aufgabe und Ziel der Statistik

Die Dienstleistungsstatistik wird ab dem Jahr 2000 durchgeführt. Die Ergebnisse für diesen sehr heterogenen und in der Gesamtwirtschaft an Bedeutung zunehmenden Bereich werden in fachlicher Gliederung vorgelegt. Sie dienen als Entscheidungshilfen für wirtschafts- und strukturpolitische Zwecke von Politik und Wirtschaft und stehen auch der interessierten Öffentlichkeit zur Verfügung. Die Erhebung kommt gleichzeitig den Anforderungen der Europäischen Union zur Berichterstattung im Dienstleistungsbereich nach und trägt zu einer verbesserten Datengrundlage für die Volkswirtschaftlichen Gesamtrechnungen bei.

Rechtsgrundlage

Rechtsgrundlage für die Erhebung ist das Gesetz über Statistiken im Dienstleistungsbereich (Dienstleistungsstatistikgesetz -DIStatG) vom 19. Dezember 2000 (BGBl. I S. 1765) in Verbindung mit dem Gesetz über die Statistik für Bundeszwecke (Bundesstatistikgesetz - BStatG) vom 22. Januar 1987 (BGBl. I S. 462, 565), zuletzt geändert durch Artikel 2 des Gesetzes vom 9. Juni 2005 (BGBl. I S. 1534).

Berichtskreis

Zum Berichtskreis zählen etwa 8300 Unternehmen bzw. Einrichtungen zur Ausübung einer freiberuflichen Tätigkeit mit Sitz im Land Berlin der Abschnitte **I** und **K** entsprechend der Klassifikation der Wirtschaftszweige, Ausgabe 2003:

- Abschnitt I** Verkehr und Nachrichtenübermittlung:
- Abteilung 60 Landverkehr, Transport in Rohrfernleitungen
 - Abteilung 61 Schifffahrt
 - Abteilung 62 Luftfahrt
 - Abteilung 63 Hilfs- und Nebentätigkeiten für den Verkehr - Verkehrsvermittlung
 - Abteilung 64 Nachrichtenübermittlung
- Abschnitt K** Grundstücks- und Wohnungswesen, Vermietung beweglicher Sachen, Erbringung von wirtschaftlichen Dienstleistungen, anderweitig nicht genannt:
- Abteilung 70 Grundstücks- und Wohnungswesen
 - Abteilung 71 Vermietung beweglicher Sachen ohne Bedienungspersonal
 - Abteilung 72 Datenverarbeitung und Datenbanken
 - Abteilung 73 Forschung und Entwicklung

Abteilung 74 Erbringung von wirtschaftlichen Dienstleistungen, anderweitig nicht genannt

Die auskunftspflichtigen Erhebungseinheiten wurden nach mathematisch-statistischen Verfahren mittels Zufallsstichprobe aus der Grundgesamtheit aller in den genannten Wirtschaftsbereichen tätigen Unternehmen und Einrichtungen ermittelt. Ab dem Jahr 2003 wurde ein grundsätzlich neuer Berichtspflichtigenkreis festgelegt, der bis zur Ziehung einer neuen Stichprobe beibehalten wird.

Systematiken

Der Erhebung liegt die vom Statistischen Bundesamt herausgegebene Klassifikation der Wirtschaftszweige mit Erläuterungen, Ausgabe 2003, zugrunde, die auf der EU-Systematik NACE Rev. 1 aufbaut.

Methodische Hinweise

Detaillierte Angaben zu den tätigen Personen, Aufwendungen sowie Bestands- und Investitionsarten liegen nur für Unternehmen und Einrichtungen zur Ausübung einer freiberuflichen Tätigkeit mit einem Umsatz oder Einnahmen von mehr als 250 000 EUR im Berichtsjahr vor.

Für diese Unternehmen und Einrichtungen ist darüber hinaus bei Vorhandensein von Niederlassungen außerhalb des Landes Berlin eine Untergliederung der folgenden Erhebungsmerkmale nach Bundesländern vorzunehmen:

- Umsatz oder Einnahmen
- Bruttolöhne und -gehälter
- Investitionen insgesamt
- Zahl der tätigen Personen insgesamt (30. September)

Die Ergebnisdarstellung erfolgt in den **Tabellen 1 bis 6** grundsätzlich für Unternehmen und Einrichtungen mit **Hauptsitz im Land Berlin**. Die Tabelle 7 entspricht im Aufbau der Tabelle 6, stellt aber die Ergebnisse für alle Berliner Arbeitsstätten dar, berücksichtigt also auch die Berliner Niederlassungen von Unternehmen und Einrichtungen mit Hauptsitz in anderen Bundesländern, während umgekehrt die Niederlassungen der Berliner Unternehmen oder Einrichtungen in den anderen Bundesländern nicht enthalten sind. Die Ergebnisse in der Tabelle 7 sind vorläufig.

Hinweise auf andere Veröffentlichungen

- Beer, Siegfried: Unternehmensbezogene Dienstleistungen in Ostdeutschland - eine Auswertung der Dienstleistungsstatistik; „Wirtschaft im Wandel“ 2003, Heft 12, S. 342.

Ergebnisse für das gesamte Bundesgebiet sind im Internet unter www.destatis.de erhältlich.

Definitionen**Umsatz oder Einnahmen**

Gesamtbetrag (ohne Umsatzsteuer) der abgerechneten Lieferungen und sonstigen Leistungen (auch Eigenverbrauch), einschließlich der Handelsumsätze aus der gewöhnlichen Geschäftstätigkeit. Hierzu zählen auch Provisionen aus Vermittlungs- und Kommissionsgeschäften.

Tätige Personen

Tätige Inhaber, Mitinhaber und unbezahlt mithelfende Familienangehörige sowie alle voll- und teilzeitbeschäftigten Angestellten, Arbeiter, Beamte, Auszubildende, Studenten, Praktikanten, Volontäre und vorübergehend abwesende Personen.

Lohn- und Gehaltsempfänger

Tätige Personen, die nach dem Stand vom 30. September des Berichtsjahres in einem Arbeitsverhältnis standen und auf der Grundlage eines Arbeitsvertrages ein Entgelt in Form von Lohn, Gehalt, Provision oder Sachbezüge erhalten.

Bruttolöhne und -gehälter

Summe der Bruttobezüge (Bar- und Sachbezüge) einschließlich sämtlicher Zuschläge, Prämien, Zulagen usw., jedoch ohne Arbeitgeberanteile zur gesetzlichen Sozialversicherung.

Aufwendungen für Mieten, Pachten und Leasing

Zahlungen für betrieblich oder geschäftlich genutzte Bauten, Betriebs- und Geschäftsräume; Grundstückspachten und Pacht für das Unternehmen oder die Einrichtung sowie Leasing.

Bestände

Bezogene Waren und Dienstleistungen zum Wiederverkauf in unverändertem Zustand, Roh-, Hilfs- und Betriebsstoffe, in Arbeit befindliche Aufträge sowie Anzahlungen auf Gegenstände des Vorratsvermögens.

Investitionen

Bruttoinvestitionen ohne abzugsfähige Vorsteuer. Erworbene Güter sind zu Anschaffungskosten und selbstgestellte Sachanlagen zu Herstellungskosten zu bewerten.

Steuern

Abgaben, die vom Staat oder den Institutionen der Europäischen Gemeinschaft ohne Gegenleistung im Zusammenhang mit der Produktion und Einfuhr von Waren und Dienstleistungen, der Beschäftigung von Arbeitnehmern, dem Eigentum an bzw. der Nutzung von Grund und Boden, Gebäuden oder sonstigen in der Produktion verwendeten Vermögensgegenständen erhoben werden. Nicht enthalten sind Umsatz- und Einkommenssteuer, Verbrauchssteuern und Zölle.

Subventionen

Finanzielle Zuwendungen, die Bund, Länder und Gemeinden oder Einrichtungen der Europäischen Gemeinschaft ohne Gegenleistung gewähren, jedoch ohne Steuererleichterungen sowie Investitionszuschüsse- und -zulagen.

Erhebungsmerkmale**Rechtsformen****Umsatz****Tätige Personen sowie Löhne und Gehälter****Sachaufwand****Waren und Materialbestände****Investitionen****Betriebliche Steuern und sonstige öffentliche Abgaben****Subventionen**

Ergebnisse kurz gefasst

Im Jahr 2003 erbrachten die 28 100 Unternehmen und Einrichtungen der Bereiche Verkehr und Nachrichtenübermittlung sowie Grundstücks- und Wohnungswesen, Vermietung beweglicher Sachen, Erbringung von sonstigen wirtschaftlichen Dienstleistungen mit Sitz im Land Berlin (einschließlich ihrer außerhalb Berlins geführten Niederlassungen) einen Gesamtumsatz von 24,3 Milliarden EUR. Die Unternehmen und Einrichtungen beschäftigten am 30. September insgesamt 270 000 Personen.

Im Bereich Grundstücks- und Wohnungswesen, Vermietung beweglicher Sachen, Erbringung von sonstigen wirtschaftlichen Dienstleistungen waren fast 24 600 Unternehmen und Einrichtungen tätig, die bundesweit 210 000 Personen beschäftigten. In diesem sehr heterogenen Bereich, zu dem die Datenverarbeitung, Forschung und Entwicklung, Rechts-, Steuer- und Unternehmensberatung ebenso gehören wie Architektur- und Ingenieurbüros und die Werbung, wurden im Jahr 2003 Umsätze von insgesamt 19,1 Milliarden EUR erzielt.

Im Bereich Verkehr und Nachrichtenübermittlung hatten rund 3 500 Unternehmen ihren Sitz im Land Berlin.

Die Zahl tätiger Personen in diesen Unternehmen betrug fast 60 000. Die erzielten Umsätze (einschließlich der außerhalb Berlins geführten Niederlassungen) beliefen sich auf rd. 5,2 Milliarden EUR.

Neben dieser rein unternehmensbezogenen Betrachtung erlaubt die Dienstleistungsstatistik für ausgewählte Merkmale eine Ergebnisdarstellung nach dem Bundesland der Erbringung der wirtschaftlichen Leistung. Das bedeutet, dass die Ergebnisse von Berliner Niederlassungen der Unternehmen bzw. Einrichtungen mit Sitz in anderen Bundesländern in Berlin eingerechnet, während umgekehrt die Ergebnisse der Niederlassungen von Berliner Unternehmen bzw. der Einrichtung in anderen Bundesländern abgezogen werden. Danach ergeben sich folgende Ergebnisse (vorläufig):

Im Land Berlin wurde in den beiden Dienstleistungsbereichen - Verkehr und Nachrichtenübermittlung sowie Grundstücks- und Wohnungswesen, Vermietung beweglicher Sachen, Erbringung von sonstigen wirtschaftlichen Dienstleistungen - im Jahr 2003 ein Umsatzvolumen von 24,7 Milliarden EUR erwirtschaftet. Mehr als zwei Drittel des

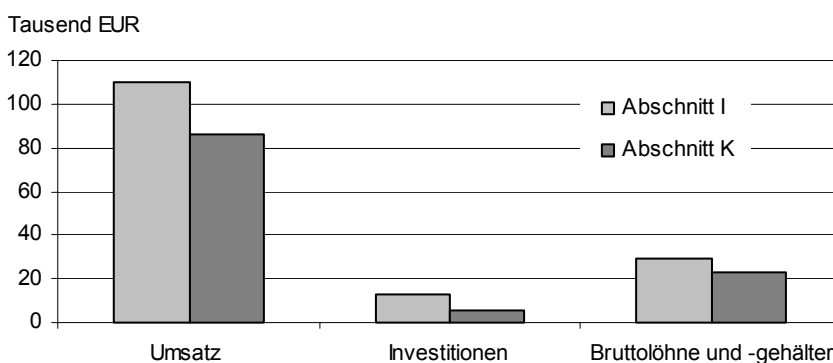
Gesamtumsatzes wurde durch die Unternehmen und Einrichtungen des Grundstücks- und Wohnungswesens, der Vermietung beweglicher Sachen, Erbringung von sonstigen wirtschaftlichen Dienstleistungen erzielt.

Das in Berlin eingesetzte Investitionsvolumen in den Unternehmen und Einrichtungen dieser beiden Wirtschaftsbereiche betrug insgesamt rd. 2 Milliarden EUR. Davon wurden in den Unternehmen des Verkehrs und der Nachrichtenübermittlung über 900 Millionen EUR investiert.

In den beiden Dienstleistungsbereichen waren in Berlin zum Stichtag 30. September 2003 insgesamt mehr als 267 000 Personen tätig; im Bereich Verkehr und Nachrichtenübermittlung waren es 74 000 und im Bereich Grundstücks- und Wohnungswesen, Vermietung beweglicher Sachen, Erbringung von sonstigen wirtschaftlichen Dienstleistungen über 193 000. In der Zahl der tätigen Personen sind neben den Lohn- und Gehaltsempfängern auch tätige Inhaber und Mitinhaber sowie mithelfende Familienangehörige enthalten.

Löhne und Gehälter wurden im Jahr 2003 in den beiden Dienstleistungsbereichen zusammen in Höhe von rd. 6,7 Milliarden EUR brutto gezahlt. Im Bereich Verkehr und Nachrichtenübermittlung betrug die Summe 2,2 Milliarden EUR und im Grundstücks- und Wohnungswesen, der Vermietung beweglicher Sachen, Erbringung von sonstigen wirtschaftlichen Dienstleistungen waren es 4,5 Milliarden EUR.

Umsatz, Bruttolöhne und -gehälter sowie Investitionen je tätiger Person in den Niederlassungen von Unternehmen und Einrichtungen ausgewählter Dienstleistungsbereiche Berlins im Jahr 2003



1 Verkehr und Nachrichtenübermittlung: Unternehmen/Einrichtungen Berlins im Jahr 2003

Merkmale	Maßeinheit	Wirtschaftsabschnitt I Verkehr und Nachrichtenübermittlung		
		Umsatzsteuer- pflichtige Unternehmen/ Einrichtungen insgesamt	davon mit Umsatz von	
			w eniger als 250 000 EUR	250 000 EUR und mehr
Unternehmen/Einrichtungen	Anzahl	3 468	2 723	745
davon:				
Einzelunternehmen	Anzahl	2 650	2 329	321
Personengesellschaften	Anzahl	354	239	115
Kapitalgesellschaften, sonstige Rechtsformen	Anzahl	464	155	308
Umsatz oder Einnahmen aus selbständiger Tätigkeit (einschl. Erträge aus Beteiligungen bei Beteiligungs- gesellschaften) und sonstige betriebliche Erträge	1000 EUR	5 176 677	174 369	5 002 308
davon:				
Umsatz oder Einnahmen aus selbständiger Tätigkeit	1000 EUR	•	•	4 587 214
darunter: durch Auftraggeber mit Sitz im Ausland	1000 EUR	•	•	193 339
sonstige betriebliche Erträge	1000 EUR	•	•	415 094
Tätige Personen insgesamt am 30. September	Anzahl	59 601	6 519	53 083
und zw ar:				
in Teilzeit	Anzahl	•	•	7 065
w eiblich	Anzahl	•	•	11 683
Lohn- und Gehaltsempfänger	Anzahl	54 925	4 048	50 877
darunter: Auszubildende	Anzahl	•	•	1 542
Aufw endungen	1000 EUR	5 076 270	111 136	4 965 134
davon:				
Personalaufw and	1000 EUR	2 019 506	46 265	1 973 241
davon:				
Bruttolöhne und -gehälter	1000 EUR	1 576 225	37 047	1 539 178
Sozialaufw endungen des Arbeitgebers	1000 EUR	443 281	9 218	434 063
davon:				
gesetzliche Sozialaufw endungen	1000 EUR	•	•	303 677
übrige Sozialaufw endungen	1000 EUR	•	•	130 386
Sachaufw and	1000 EUR	3 056 764	64 870	2 991 894
davon für:				
bezogene Waren und Dienstleistungen zum Wiederverkauf in unverändertem Zustand	1000 EUR	•	•	749 130
Roh-, Hilfs- und Betriebsstoffe	1000 EUR	•	•	683 473
bezogene Dienstleistungen (nicht zum Wieder- verkauf) und sonstige betriebliche Aufw endungen	1000 EUR	•	•	1 559 291
darunter: Mieten, Pachten und Leasing	1000 EUR	246 465	10 800	235 666

Noch: 1 Verkehr und Nachrichtenübermittlung: Unternehmen/Einrichtungen Berlins im Jahr 2003

Merkmale	Maßeinheit	Wirtschaftsabschnitt I Verkehr und Nachrichtenübermittlung		
		Umsatzsteuer- pflichtige Unternehmen/ Einrichtungen insgesamt	davon mit Umsatz von	
			weniger als 250 000 EUR	250 000 EUR und mehr
Bestände insgesamt				
am Anfang des Berichtsjahres	1000 EUR	352 530	7 380	345 150
am Ende des Berichtsjahres	1000 EUR	137 672	8 503	129 169
davon:				
bezogene Waren zum Wiederverkauf in unverändertem Zustand				
am Anfang des Berichtsjahres	1000 EUR	•	•	209 271
am Ende des Berichtsjahres	1000 EUR	•	•	6 624
Roh-, Hilfs- und Betriebsstoffe				
am Anfang des Berichtsjahres	1000 EUR	•	•	60 591
am Ende des Berichtsjahres	1000 EUR	•	•	38 912
selbsterstellte fertige und unfertige Erzeugnisse sowie in Arbeit befindliche Aufträge				
am Anfang des Berichtsjahres	1000 EUR	•	•	75 287
am Ende des Berichtsjahres	1000 EUR	•	•	83 634
Investitionen	1000 EUR	1 083 627	12 466	1 071 160
davon:				
erworbene Sachanlagen für betriebliche Zwecke	1000 EUR	•	•	331 929
davon:				
Ausrüstungen	1000 EUR	•	•	303 927
Bauten	1000 EUR	•	•	21 316
Grundstücke	1000 EUR	•	•	6 686
selbsterstellte Sachanlagen für betriebliche Zwecke	1000 EUR	•	•	725 597
erworbene immaterielle Vermögensgegenstände	1000 EUR	•	•	13 634
darunter: erworbene Software	1000 EUR	•	•	6 367
Betriebliche Steuern und sonstige öffentliche Abgaben	1000 EUR	22 912	4 648	18 264
Subventionen	1000 EUR	977 326	572	976 754

2 Grundstücks- und Wohnungswesen, Vermietung beweglicher Sachen, Erbringung von wirtschaftlichen Dienstleistungen, anderweitig nicht genannt: Unternehmen/Einrichtungen Berlins im Jahr 2003

Merkmale	Maßeinheit	Wirtschaftsabschnitt K Grundstücks- und Wohnungswesen, Vermietung beweglicher Sachen, Erbringung von wirtschaftlichen Dienstleistungen, anderweitig nicht genannt.		
		Umsatzsteuer- pflichtige Unternehmen/ Einrichtungen insgesamt	davon mit Umsatz von	
			weniger als 250 000 EUR	250 000 EUR und mehr
Unternehmen/Einrichtungen	Anzahl	24 566	18 007	6 559
davon:				
Einzelunternehmen	Anzahl	14 639	13 109	1 530
Personengesellschaften	Anzahl	5 372	3 025	2 347
Kapitalgesellschaften	Anzahl	4 451	1 855	2 595
Sonstige Rechtsformen	Anzahl	104	17	87
Umsatz oder Einnahmen aus selbständiger Tätigkeit (einschl. Erträge aus Beteiligungen bei Beteiligungs- gesellschaften) und sonstige betriebliche Erträge	1000 EUR	19 093 489	1 624 264	17 469 225
davon:				
Umsatz oder Einnahmen aus selbständiger Tätigkeit	1000 EUR	•	•	15 732 982
darunter: durch Auftraggeber mit Sitz im Ausland	1000 EUR	•	•	282 061
sonstige betriebliche Erträge	1000 EUR	•	•	1 736 243
Tätige Personen insgesamt am 30. September	Anzahl	210 543	38 739	171 803
und zwar:				
in Teilzeit	Anzahl	•	•	37 140
weiblich	Anzahl	•	•	77 763
Lohn- und Gehaltsempfänger	Anzahl	182 720	21 561	161 159
darunter: Auszubildende	Anzahl	•	•	3 930
Aufwendungen	1000 EUR	13 230 194	917 333	12 312 860
davon:				
Personalaufwand	1000 EUR	5 658 577	373 007	5 285 570
davon:				
Bruttolöhne und -gehälter	1000 EUR	4 626 006	311 573	4 314 433
Sozialaufwendungen des Arbeitgebers	1000 EUR	1 032 571	61 434	971 137
davon:				
gesetzliche Sozialaufwendungen	1000 EUR	•	•	833 835
übrige Sozialaufwendungen	1000 EUR	•	•	137 301
Sachaufwand	1000 EUR	7 571 617	544 326	7 027 290
davon für:				
bezogene Waren und Dienstleistungen zum Wiederverkauf in unverändertem Zustand	1000 EUR	•	•	1 696 519
Roh-, Hilfs- und Betriebsstoffe	1000 EUR	•	•	533 603
bezogene Dienstleistungen (nicht zum Wieder- verkauf) und sonstige betriebliche				
Aufwendungen	1000 EUR	•	•	4 797 169
darunter: Mieten, Pachten und Leasing	1000 EUR	878 863	133 971	744 893

Noch: 2 Grundstücks- und Wohnungswesen, Vermietung beweglicher Sachen, Erbringung von wirtschaftlichen Dienstleistungen, anderweitig nicht genannt: Unternehmen/Einrichtungen Berlins im Jahr 2003

Merkmale	Maßeinheit	Wirtschaftsabschnitt K Grundstücks- und Wohnungswesen, Vermietung beweglicher Sachen, Erbringung von wirtschaftlichen Dienstleistungen, anderweitig nicht genannt.		
		Umsatzsteuerpflichtige Unternehmen/Einrichtungen insgesamt	davon ¹⁾²⁾ mit Umsatz von	
			weniger als 250 000 EUR	250 000 EUR und mehr
Bestände insgesamt				
am Anfang des Berichtsjahres	1000 EUR	5 706 541	234 901	5 471 640
am Ende des Berichtsjahres	1000 EUR	5 522 615	220 709	5 301 906
davon:				
bezogene Waren zum Wiederverkauf in unverändertem Zustand				
am Anfang des Berichtsjahres	1000 EUR	•	•	2 735 907
am Ende des Berichtsjahres	1000 EUR	•	•	2 588 960
Roh-, Hilfs- und Betriebsstoffe				
am Anfang des Berichtsjahres	1000 EUR	•	•	273 237
am Ende des Berichtsjahres	1000 EUR	•	•	259 391
selbsterstellte fertige und unfertige Erzeugnisse sowie in Arbeit befindliche Aufträge				
am Anfang des Berichtsjahres	1000 EUR	•	•	1 048 086
am Ende des Berichtsjahres	1000 EUR	•	•	925 378
Investitionen	1000 EUR	1 086 104	89 171	996 933
davon:				
erworbene Sachanlagen für betriebliche Zwecke	1000 EUR	•	•	765 246
davon:				
Ausrüstungen	1000 EUR	•	•	299 809
Bauten	1000 EUR	•	•	326 330
Grundstücke	1000 EUR	•	•	139 107
selbsterstellte Sachanlagen für betriebliche Zwecke	1000 EUR	•	•	190 857
erworbene immaterielle Vermögensgegenstände	1000 EUR	•	•	40 830
darunter: erworbene Software	1000 EUR	•	•	24 268
Betriebliche Steuern und sonstige öffentliche Abgaben	1000 EUR	341 994	42 543	299 451
Subventionen	1000 EUR	522 010	58 003	464 008

1) Eine Aufrechnung der Davon-Positionen zu den Beständen insgesamt ist nicht möglich, da bei den Einrichtungen der freien Berufe keine differenzierte Erfassung erfolgte.

2) Eine Aufrechnung der Davon-Positionen zu den Investitionen insgesamt ist nicht möglich, da nicht alle Auskunftspflichtigen die Aufgliederung der Investitionen vornahmen.

3 Lohn- und Gehaltsempfänger sowie Personalaufwand in den Unternehmen/Einrichtungen ausgewählter Dienstleistungsbereiche Berlins im Jahr 2003

Klassifikation der WZ	Wirtschaftszweig	Lohn- und Gehaltsempfänger am 30. September	Personalaufwand			Anteil der Sozialaufwendungen des Arbeitgebers am Personalaufwand insgesamt
			insgesamt	davon		
				Bruttolöhne und -gehälter	Sozialaufwendungen des Arbeitgebers	
Anzahl	1000 EUR		%			
I	Verkehr und Nachrichtenübermittlung	54 925	2 019 506	1 576 225	443 281	21,9
60-62	Landverkehr, Schifffahrt und Luftfahrt	28 797	1 200 484	934 116	266 368	22,2
63	Hilfs- und Nebentätigkeiten für den Verkehr; Verkehrsvermittlung	20 750	693 483	537 925	155 558	22,4
63.3	Reisebüros und Reiseveranstalter	2 193	51 113	42 244	8 869	17,4
63.4	Spedition, sonstige Verkehrsvermittlung	4 105	179 172	127 800	51 371	28,7
64	Nachrichtenübermittlung	5 378	125 539	104 184	21 355	17,0
K	Grundstücks- und Wohnungswesen, Vermietung beweglicher Sachen, Erbringung von wirtschaftlichen Dienstleistungen, anderweitig nicht genannt	182 720	5 658 577	4 626 006	1 032 571	18,2
70	Grundstücks- und Wohnungswesen	24 403	929 970	756 859	173 111	18,6
70.1	Erschließung, Kauf und Verkauf von Grundstücken, Gebäuden und Wohnungen	1 883	96 465	82 118	14 347	14,9
70.2	Vermietung und Verpachtung von eigenen Grundstücken, Gebäuden und Wohnungen	12 800	504 309	400 758	103 551	20,5
70.3	Vermittlung und Verwaltung von fremden Grundstücken, Gebäuden und Wohnungen	9 720	329 196	273 984	55 213	16,8
71	Vermietung beweglicher Sachen ohne Bedienungspersonal	2 604	67 270	56 160	11 109	16,5
72	Datenverarbeitung und Datenbanken	11 456	526 654	439 759	86 894	16,5
72.2	Softwarehäuser	6 751	329 306	278 608	50 698	15,4
73	Forschung und Entwicklung	8 190	398 126	327 960	70 166	17,6
74	Erbringung von wirtschaftlichen Dienstleistungen, anderweitig nicht genannt	136 068	3 736 558	3 045 267	691 291	18,5
74.1	Rechts-, Steuer- und Unternehmensberatung, Wirtschaftsprüfung, Buchführung, Markt- und Meinungsforschung, Managementtätigkeiten von Holdinggesellschaften	35 794	1 355 054	1 085 486	269 567	19,9
74.2	Architektur- und Ingenieurbüros	24 709	1 009 027	837 028	171 999	17,0
74.4	Werbung	4 699	109 021	92 405	16 616	15,2
74.7	Reinigung von Gebäuden, Inventar und Verkehrsmitteln	26 100	407 809	333 041	74 768	18,3
74.8	Erbringung von sonstigen wirtschaftlichen Dienstleistungen, anderweitig nicht genannt	26 781	522 333	424 098	98 235	18,8

**4 Umsatz, Bestände, Sachaufwand, Investitionen, Steuern und Subventionen in Unternehmen/
Einrichtungen ausgewählter Dienstleistungsbereiche Berlins im Jahr 2003**

Klassifikation der WZ	Wirtschaftszweig	Umsatz insgesamt ¹⁾	Bestände insgesamt ²⁾	
			am Anfang	am Ende
			des Berichtsjahres	
1000 EUR				
I	Verkehr und Nachrichtenübermittlung	5 176 677	352 530	137 672
60-62	Landverkehr, Schifffahrt und Luftfahrt	1 891 827	37 925	37 282
63	Hilfs- und Nebentätigkeiten für den Verkehr; Verkehrsvermittlung	2 861 524	310 993	95 717
63.3	Reisebüros und Reiseveranstalter	341 589	3 833	4 385
63.4	Spedition, sonstige Verkehrsvermittlung	796 354	228 148	1 568
64	Nachrichtenübermittlung	423 325	3 612	4 672
K	Grundstücks- und Wohnungswesen, Vermietung beweglicher Sachen, Erbringung von wirtschaftlichen Dienstleistungen, anderweitig nicht genannt	19 093 489	5 706 541	5 522 615
70	Grundstücks- und Wohnungswesen	6 339 692	3 919 423	3 670 127
70.1	Erschließung, Kauf und Verkauf von Grundstücken, Gebäuden und Wohnungen	1 191 362	1 503 151	1 261 954
70.2	Vermietung und Verpachtung von eigenen Grundstücken, Gebäuden und Wohnungen	4 118 871	2 235 764	2 197 401
70.3	Vermittlung und Verwaltung von fremden Grundstücken, Gebäuden und Wohnungen	1 029 458	180 508	210 772
71	Vermietung beweglicher Sachen ohne Bedienungspersonal	324 782	21 445	13 899
72	Datenverarbeitung und Datenbanken	1 333 182	54 224	50 410
72.2	Softwarehäuser	737 426	38 962	36 924
73	Forschung und Entwicklung	454 966	48 204	48 302
74	Erbringung von wirtschaftlichen Dienstleistungen, anderweitig nicht genannt	10 640 868	1 663 245	1 739 877
74.1	Rechts-, Steuer- und Unternehmensberatung, Wirtschaftsprüfung, Buchführung, Markt- und Meinungsforschung, Managementtätigkeiten von Holdinggesellschaften	4 504 483	277 197	248 152
74.2	Architektur- und Ingenieurbüros	2 320 380	1 319 911	1 431 176
74.4	Werbung	538 791	32 399	25 633
74.7	Reinigung von Gebäuden, Inventar und Verkehrsmitteln	633 927	9 252	8 678
74.8	Erbringung von sonstigen wirtschaftlichen Dienstleistungen, anderweitig nicht genannt	2 122 813	20 260	22 852

1) Summe von Umsatz oder Einnahmen aus selbständiger Tätigkeit und sonstigen betrieblichen Erträgen.

2) Bestände an bezogene Waren und Dienstleistungen zum Wiederverkauf in unverändertem Zustand, Roh-, Hilfs- und Betriebsstoffen sowie selbst hergestellten fertigen und unfertigen Erzeugnissen sowie in Arbeit befindliche Aufträge.

Noch: 4 Umsatz, Bestände, Sachaufwand, Investitionen, Steuern und Subventionen in Unternehmen/Einrichtungen ausgewählter Dienstleistungsbereiche Berlins im Jahr 2003

Sachaufwand ³⁾	Investitionen insgesamt	Betriebliche Steuern und sonstige öffentliche Abgaben	Subventionen	Klassifikation der WZ
1000 EUR				
3 056 764	1 083 627	22 912	977 326	I
957 182	345 261	12 130	554 238	60-62
1 818 848	692 551	9 113	422 582	63
199 568	3 757	1 941	512	63.3
608 040	29 342	4 411	191	63.4
280 734	45 815	1 669	506	64
7 571 617	1 086 104	341 994	522 010	K
2 837 301	649 429	121 162	212 934	70
453 376	168 044	10 553	1 840	70.1
1 891 024	355 391	89 125	190 155	70.2
492 901	125 994	21 485	20 939	70.3
147 578	68 330	4 602	2 225	71
631 479	33 546	16 420	8 360	72
297 488	20 000	12 326	7 477	72.2
192 841	71 954	4 610	213 362	73
3 762 418	262 846	195 200	85 130	74
1 480 184	115 274	134 503	27 896	74.1
1 071 354	52 920	22 048	46 512	74.2
317 444	15 163	6 420	2 055	74.4
144 570	26 285	7 197	1 820	74.7
619 977	45 379	19 071	1 826	74.8

³⁾ Aufwendungen für bezogene Waren, Dienstleistungen, Roh-, Hilfs- und Betriebsstoffe sowie sonstige betriebliche Aufwendungen.

5 Umsatz und tätige Personen in den Unternehmen/Einrichtungen ausgewählter Dienstleistungsbereiche Berlins im Jahr 2003

Klassifikation der WZ	Wirtschaftsabschnitt Umsatz insgesamt ¹⁾ von...bis unter...EUR Unternehmen/Einrichtungen mit ... bis unter... tätigen Personen	Unternehmen/ Einrichtungen	Umsatz insgesamt ¹⁾	Tätige Personen am 30. September		insgesamt
				insgesamt	darunter Lohn- und Gehalts- empfänger	

nach der Höhe des Umsatzes

I	Verkehr und Nachrichtenübermittlung davon:	3 468	5 176 677	59 601	54 925	5 076 270
	mehr als 17 500 - 250 000	2 723	174 369	6 519	4 048	111 136
	250 000 - 1 000 000	453	218 223	4 908	3 954	167 811
	1 000 000 und mehr	292	4 784 085	48 175	46 922	4 797 323
K	Grundstücks- und Wohnungswesen, Vermietung beweglicher Sachen usw. davon:	24 566	19 093 489	210 543	182 720	13 230 194
	mehr als 17 500 - 250 000	18 007	1 624 264	38 739	21 561	917 333
	250 000 - 1 000 000	4 524	2 132 655	31 483	25 600	1 466 179
	1 000 000 und mehr	2 036	15 336 570	140 321	135 559	10 846 681

nach der Zahl der tätigen Personen

I	Verkehr und Nachrichtenübermittlung davon:	3 468	5 176 677	59 601	54 925	5 076 270
	bis 9	3 033	509 670	7 233	4 594	338 769
	10 - 19	183	169 334	2 430	2 186	131 417
	20 - 99	206	548 185	7 938	7 053	475 120
	100 - 499	34	625 371	7 397	7 140	528 859
	500 und mehr	12	3 324 116	34 603	33 952	3 602 106
K	Grundstücks- und Wohnungswesen, Vermietung beweglicher Sachen usw. davon:	24 566	19 093 489	210 543	182 720	13 230 194
	bis 9	22 336	5 530 328	51 812	31 108	2 939 873
	10 - 19	1 133	1 385 756	14 735	13 285	1 032 680
	20 - 99	875	3 195 294	35 994	33 142	2 552 320
	100 - 499	185	2 945 617	36 952	34 702	2 481 035
	500 und mehr	37	6 036 495	71 050	70 482	4 224 285

¹⁾ Summe von Umsatz oder Einnahmen aus selbständiger Tätigkeit und sonstigen betrieblichen Erträgen.

Noch: 5 Umsatz und tätige Personen in den Unternehmen/Einrichtungen ausgewählter Dienstleistungsbereiche Berlins im Jahr 2003

Aufwendungen			Investitionen insgesamt	Betriebliche Steuern und sonstige öffentliche Abgaben	Subventionen	Klassifikation der WZ
davon						
Personalaufw and ²⁾	Sachaufw and ³⁾	darunter Mieten, Pachten und Leasing				

1000 EUR

nach der Höhe des Umsatzes

2 019 506	3 056 764	246 465	1 083 627	22 912	977 326	I
46 265	64 870	10 800	12 466	4 648	572	
75 164	92 648	12 057	16 504	2 626	849	
1 898 077	2 899 246	223 609	1 054 656	15 638	975 905	
						K
5 658 577	7 571 617	878 863	1 086 104	341 994	522 010	
373 007	544 326	133 971	89 171	42 543	58 003	
699 217	766 963	125 659	135 706	39 899	65 117	
4 586 353	6 260 328	619 234	861 227	259 552	398 890	

nach der Zahl der tätigen Personen

2 019 506	3 056 764	246 465	1 083 627	22 912	977 326	I
83 278	255 491	30 426	30 858	8 480	1 270	
49 088	82 328	10 580	9 972	1 959	193	
148 897	326 223	22 042	25 864	6 047	478	
193 666	335 193	58 474	89 959	3 558	383	
1 544 577	2 057 529	124 944	926 974	2 868	975 002	
						K
5 658 577	7 571 617	878 863	1 086 104	341 994	522 010	
823 210	2 116 663	289 617	379 955	129 709	113 905	
439 549	593 131	61 750	69 729	19 277	8 243	
1 057 163	1 495 157	144 086	207 316	59 131	84 437	
1 103 782	1 377 253	199 226	125 435	114 618	59 019	
2 234 872	1 989 413	184 185	303 669	19 258	256 407	

2) Bruttolöhne und -gehälter sowie Sozialaufwendungen des Arbeitgebers insgesamt

3) Aufwendungen für bezogene Waren, Dienstleistungen, Roh-, Hilfs- und Betriebsstoffe sowie sonstige betriebliche Aufwendungen

6 Umsatz, Investitionen, Zahl der tätigen Personen sowie Bruttolöhne und -gehälter der Unternehmen/ Einrichtungen ausgewählter Dienstleistungsbereiche Berlins im Jahr 2003

Klassifikation der WZ	Wirtschaftszweig	Umsatz insgesamt ¹⁾	Investitionen insgesamt	Tätige Personen am 30. September	Bruttolöhne und -gehälter
		1000 EUR		Anzahl	1000 EUR
I	Verkehr und Nachrichtenübermittlung	5 176 677	1 083 627	59 601	1 576 225
60-62	Landverkehr, Schifffahrt und Luftfahrt	1 891 827	345 261	31 969	934 116
63	Hilfs- und Nebentätigkeiten für den Verkehr; Verkehrsvermittlung	2 861 524	692 551	21 612	537 925
63.3	Reisebüros und Reiseveranstalter	341 589	3 757	2 548	42 244
63.4	Spedition, sonstige Verkehrsvermittlung	796 354	29 342	4 204	127 800
64	Nachrichtenübermittlung	423 325	45 815	6 019	104 184
K	Grundstücks- und Wohnungswesen, Vermietung beweglicher Sachen, Erbringung von wirtschaftlichen Dienstleistungen, anderweitig nicht genannt	19 093 489	1 086 104	210 543	4 626 006
70	Grundstücks- und Wohnungswesen	6 339 692	649 429	29 984	756 859
70.1	Erschließung, Kauf und Verkauf von Grundstücken, Gebäuden und Wohnungen	1 191 362	168 044	2 229	82 118
70.2	Vermietung und Verpachtung von eigenen Grundstücken, Gebäuden und Wohnungen	4 118 871	355 391	16 285	400 758
70.3	Vermittlung und Verwaltung von fremden Grundstücken, Gebäuden und Wohnungen	1 029 458	125 994	11 471	273 984
71	Vermietung beweglicher Sachen ohne Bedienungspersonal	324 782	68 330	3 100	56 160
72	Datenverarbeitung und Datenbanken	1 333 182	33 546	12 868	439 759
72.2	Softwarehäuser	737 426	20 000	7 647	278 608
73	Forschung und Entwicklung	454 966	71 954	8 287	327 960
74	Erbringung von wirtschaftlichen Dienst- leistungen, anderweitig nicht genannt	10 640 868	262 846	156 304	3 045 267
74.1	Rechts-, Steuer- und Unternehmensberatung, Wirtschaftsprüfung, Buchführung, Markt- und Meinungsforschung, Management- tätigkeiten von Holdinggesellschaften	4 504 483	115 274	43 308	1 085 486
74.2	Architektur- und Ingenieurbüros	2 320 380	52 920	29 062	837 028
74.4	Werbung	538 791	15 163	5 790	92 405
74.7	Reinigung von Gebäuden, Inventar und Verkehrsmitteln	633 927	26 285	28 872	333 041
74.8	Erbringung von sonstigen wirtschaftlichen Dienstleistungen, anderweitig nicht genannt	2 122 813	45 379	29 210	424 098

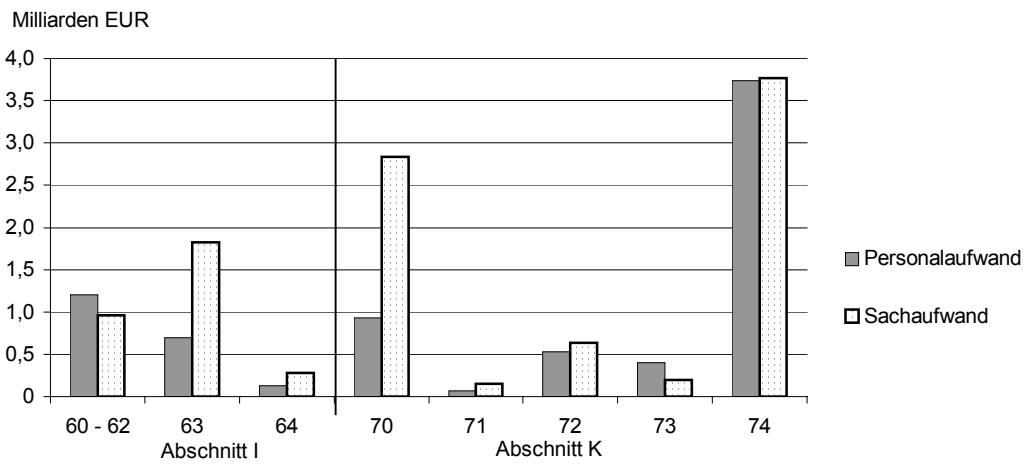
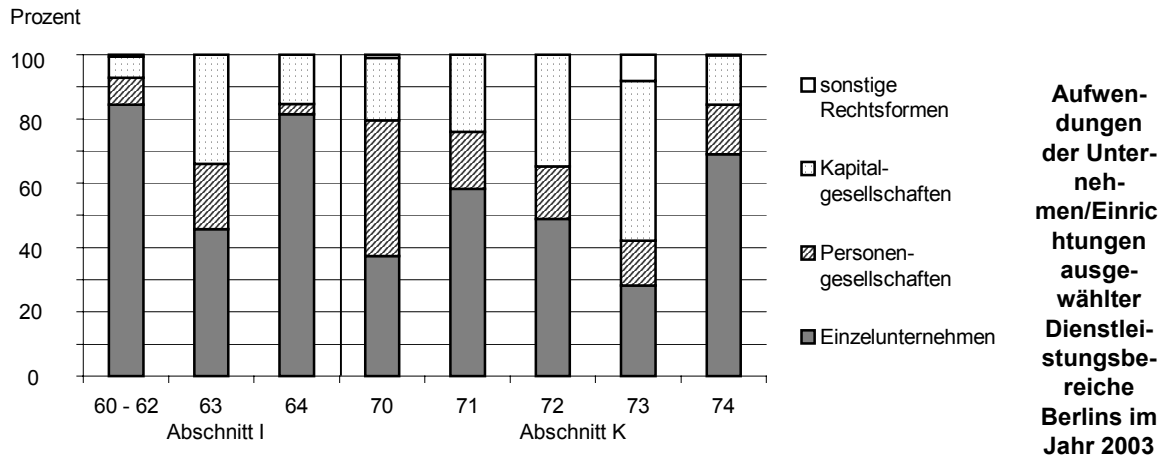
¹⁾ Summe von Umsatz oder Einnahmen aus selbständiger Tätigkeit und sonstigen betrieblichen Erträgen.

7 Umsatz, Investitionen, Zahl der tätigen Personen sowie Bruttolöhne und -gehälter in den Berliner Niederlassungen der Unternehmen/Einrichtungen ausgewählter Dienstleistungsbereiche Berlins im Jahr 2003
- vorläufige Ergebnisse -

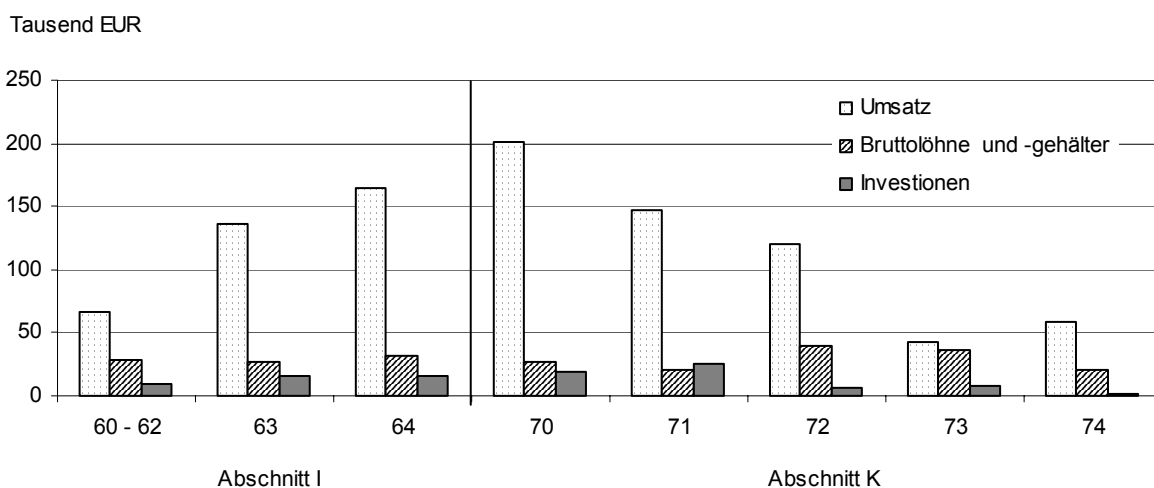
Klassifikation der WZ	Wirtschaftszweig	Umsatz insgesamt ¹⁾	Investitionen insgesamt	Tätige Personen am 30. September	Bruttolöhne und -gehälter
		1000 EUR		Anzahl	1000 EUR
I	Verkehr und Nachrichtenübermittlung	8 108 637	941 080	73 883	2 185 461
60-62	Landverkehr, Schifffahrt und Luftfahrt	2 484 176	361 665	37 287	1 090 559
63	Hilfs- und Nebentätigkeiten für den Verkehr; Verkehrsvermittlung	1 895 167	213 955	14 000	377 988
63.3	Reisebüros und Reiseveranstalter	327 272	4 151	2 858	52 311
63.4	Spedition, sonstige Verkehrsvermittlung	591 833	13 079	3 858	103 910
64	Nachrichtenübermittlung	3 729 294	365 459	22 595	716 915
K	Grundstücks- und Wohnungswesen, Vermietung beweglicher Sachen, Erbringung von wirtschaftlichen Dienstleistungen, anderweitig nicht genannt	16 639 762	1 045 896	193 337	4 479 650
70	Grundstücks- und Wohnungswesen	5 872 550	542 920	29 315	770 663
70.1	Erschließung, Kauf und Verkauf von Grundstücken, Gebäuden und Wohnungen	879 527	39 953	1 670	55 456
70.2	Vermietung und Verpachtung von eigenen Grundstücken, Gebäuden und Wohnungen	3 832 691	371 397	13 997	358 529
70.3	Vermittlung und Verwaltung von fremden Grundstücken, Gebäuden und Wohnungen	1 160 332	131 570	13 649	356 679
71	Vermietung beweglicher Sachen ohne Bedienungspersonal	523 825	87 266	3 543	72 518
72	Datenverarbeitung und Datenbanken	1 927 101	96 915	15 921	630 964
72.2	Softwarehäuser	1 093 919	83 185	10 052	417 059
73	Forschung und Entwicklung	358 157	71 688	8 323	300 919
74	Erbringung von wirtschaftlichen Dienstleistungen, anderweitig nicht genannt	7 958 129	247 106	136 234	2 704 585
74.1	Rechts-, Steuer- und Unternehmensberatung, Wirtschaftsprüfung, Buchführung, Markt- und Meinungsforschung, Managementtätigkeiten von Holdinggesellschaften	3 405 885	104 495	42 964	1 076 868
74.2	Architektur- und Ingenieurbüros	1 633 426	54 068	22 159	591 685
74.4	Werbung	565 072	10 875	5 989	100 962
74.7	Reinigung von Gebäuden, Inventar und Verkehrsmitteln	649 428	26 795	28 148	342 095
74.8	Erbringung von sonstigen wirtschaftlichen Dienstleistungen, anderweitig nicht genannt	1 091 212	41 030	15 377	272 729

¹⁾ Summe von Umsatz oder Einnahmen aus selbständiger Tätigkeit und sonstigen betrieblichen Erträgen.

Unternehmen/Einrichtungen ausgewählter Dienstleistungsbereiche Berlins nach Rechtsform im Jahr 2003



Umsatz, Bruttolöhne und -gehälter sowie Investitionen je tätiger Person in den Niederlassungen von Unternehmen und Einrichtungen ausgewählter Dienstleistungsbereiche Berlins am 30. September 2003



Datenangebot

Datenangebot aus dem Sachgebiet

Die in diesem Bericht enthaltenen Tabellen geben die gängigsten Kombinationen der aufgelisteten Merkmale wieder. Für den Informationsbedarf, der damit nicht abgedeckt werden kann, werden Sonderauswertungen erstellt.

Die Merkmale und deren Gliederung sind auf Seite 5 dieses Berichtes dargestellt.

Lieferung

Bestellte Tabellen oder Daten werden kurzfristig entweder als Ausdruck oder als Excel-Datei (Version 4 bis 97) erstellt. Die Lieferung der Ergebnisse erfolgt dann entweder über E-Mail oder Fax (bis maximal 10 Seiten) bzw. als Ausdruck oder Diskette durch die Post.

Kosten

Die Leistungen sind nach den geltenden Kostenrichtlinien des Statistischen Landesamtes grundsätzlich kostenpflichtig. Ausgenommen davon sind unmittelbare Berliner Landesbehörden (z. B. Senatsverwaltungen und Bezirksämter), Mitglieder des Abgeordnetenhauses, Berliner Mitglieder des Bundestages und des Europäischen Parlaments, Journalisten sowie Dienststellen, Behörden und Ämter, mit denen ein Schriftenaustausch besteht. Die Kosten für Standardtabellen sind in dem entsprechenden Abschnitt angegeben. Kosten für andere Auswertungen werden nach Aufwand berechnet. Die Zahlung erfolgt auf Rechnung, die Zahlungsfrist beträgt vier Wochen.

Information und Beratung

Nähere Auskünfte zu Information und Beratung finden Sie auf Seite 2:

Allgemeines Informationsangebot

Datenmaterial auf Papier, Diskette oder im Internet zu folgenden Themen:

- Gebiet (regionales Bezugssystem)
- Bevölkerung und Bevölkerungsbewegung (Geburten, Sterbefälle, Zu- und Fortzüge)
- Mikrozensus (Haushalte, Familien, Sozialstruktur)
- Gesundheitswesen
- Wahlen (Ergebnisse)
- Allgemeinbildendes und berufliches Schulwesen (Einrichtungen, Schüler)
- Kultur, Freizeit, Sport
- Hochschulen (Fach- und Hochschulen, Universitäten, Studenten)
- Rechtspflege
- Öffentliche Sozialleistungen (Jugendhilfe, Sozialhilfe, Wohngeld)
- Polizeiliche Kriminalitätsstatistik, Verkehr
- Verarbeitendes Gewerbe
- Bautätigkeit und Wohnungen
- Handel, Gastgewerbe
- Verdienste, Handwerk
- Landwirtschaft, Umwelt, Energie- und Wasserversorgung
- Volkswirtschaftliche Gesamtrechnungen
- Öffentliche Finanzen, Personal im Öffentlichen Dienst
- Preise, laufende Wirtschaftsrechnungen
- Steuern
- Unternehmen und Arbeitsstätten, Unternehmensregister

Veröffentlichungen

Statistisches Jahrbuch

Kompendium zu Berlin in Jahresdaten aus allen Bereichen der amtlichen Statistik

Monatschrift

Beiträge zu Methodik und Ergebnissen statistischer Erhebungen

Statistische Berichte

Tabellen und Kurzerläuterungen zu Ergebnissen der verschiedenen Sachgebiete der amtlichen Statistik

Faltblätter

Informationen kurz und knapp zum Tourismus, zur Umwelt, zu Bildung und Kultur, zum Mikrozensus

Verzeichnis

der Veröffentlichungen

Überblick über alle vom Statistischen Landesamt Berlin herausgegebenen Veröffentlichungen auf Papier, Diskette und CD.

Bestellung

Statistisches Landesamt Berlin

- Vertrieb -

10306 Berlin

Firma bzw. Name, Vorname

Ansprechpartner/in

Straße, Hausnummer

Postleitzahl, Ort

Telefon einschl. Vorwahl

Telefax einschl. Vorwahl

E-Mail

Anzahl	Bestell-Nr.	Bezeichnung	Zeitraum	Einzelpreis

Bestellmöglichkeiten:

An obenstehende Adresse
 Telefon: 030 - 9021 3434
 Fax: 030 - 9021 3655
 E-Mail: info@statistik-berlin.de

Liefermöglichkeiten:

Postversand und Rechnung (zzgl. Versandkostenpauschale)
 Fax (max. 10 Seiten)
 E-Mail (max. 2 MB)

Datum

Unterschrift

Liefer- und Zahlungsbedingungen für Produkte und Leistungen des Statistischen Landesamtes Berlin
 (Stand: 1. Januar 2002)

Allgemeine

Allgemeine Geschäftsbedingungen des Bestellers sind ausgeschlossen. Die Lieferungen des Statistischen Landesamtes Berlin unterliegen nicht der Umsatz-(Mehrwert-)steuerpflicht.

Aufträge für Sonderauswertungen werden nur angenommen, wenn sie ohne Zurückstellen gesetzlicher Aufgaben zu erledigen sind. Sonderauswertungen und Aufträge mit einem Wert von mehr als 25 EUR werden erst bearbeitet, wenn der Besteller den Auftrag schriftlich erteilt.

Das Statistische Landesamt Berlin haftet nicht für Schäden, die aus der Verwendung der Produkte entstehen, außer für solche Schäden, die auf einer grob fahrlässigen Vertragsverletzung beruhen. Erfüllungsort ist Berlin. Gerichtsstand ist - je nach Zuständigkeit - das Amtsgericht Lichtenberg bzw. das Landgericht Berlin.

Abonnements

Regelmäßig erscheinende Veröffentlichungen können im Abonnement bezogen werden. Die Kündigung von Abonnements ist zum 30.6. oder 31.12. eines jeden Jahres mit einer Frist von sechs Wochen möglich und bedarf der Schriftform.

Es gelten die jeweils aktuellen Preise, auch wenn sie während der Vertragslaufzeit geändert werden.

Lieferung / Versandkosten

Die Lieferung erfolgt auf Rechnung und Gefahr des Bestellers. Richtig erfolgte Lieferungen werden nicht umgetauscht oder zurückgenommen. Beanstandungen wegen unrichtiger oder unvollständiger Sendung müssen innerhalb von 14 Tagen nach Empfang der Lieferung geltend gemacht werden.

Bei entgeltpflichtigen Produkten trägt der Besteller auch die Versandkosten (mindestens 1,50 EUR).

Rechnungen / Mahnungen

Der Rechnungsbetrag ist innerhalb von vier Wochen ohne jeglichen Abzug auf eines der in der Rechnung angegebenen Konten - unter Angabe des Buchungs- und Kassenzeichens - zu überweisen. Rechnungen für Abonnements werden jeweils zum Quartalsende ausgestellt. Die Lieferung bleibt bis zur vollständigen Bezahlung Eigentum des Landes Berlin.

Für den Fall des Verzugs entsteht dem Statistischen Landesamt Berlin ein Anspruch auf Zahlung von Verzugszinsen von 5 v.H. über dem jeweils geltenden Basiszinssatz der Deutschen Bundesbank sowie Ersatz des sonst nachweisbaren Verzugschadens. Für jede Mahnung, die nach Eintritt des Verzugs ergeht, sind dem Statistischen Landesamt Berlin Bearbeitungs-, Porto- und Vordruckkosten pauschal in Höhe von 7,50 EUR zu ersetzen.

Weitergabe der Daten

Die Urheberrechte an den Produkten und Leistungen liegen beim Land Berlin, vertreten durch den Direktor des Statistischen Landesamtes Berlin. Eine Vervielfältigung und Veröffentlichung, auch auszugsweise, ist nur mit der Quellenangabe "Statistisches Landesamt Berlin" gestattet. Eine Weitergabe der übermittelten Daten auf maschinenlesbaren Datenträgern oder in elektronischen Netzen bedarf der vorherigen schriftlichen Genehmigung durch das Statistische Landesamt Berlin; die elektronische Form genügt nicht.