

# Statistischer Bericht

D I 1 – m 02 / 15

┌ Gewerbeanzeigen  
im **Land Berlin**  
**Februar 2015**

## Impressum

**Statistischer Bericht**  
D I 1 – m 02 / 15

Erscheinungsfolge: monatlich  
Erschienen im **Mai 2015**

## Herausgeber

**Amt für Statistik** Berlin-Brandenburg  
Behlertstraße 3a  
14467 Potsdam  
info@statistik-bbb.de  
www.statistik-berlin-brandenburg.de

Tel. 0331 8173 - 1777  
Fax 030 9028 - 4091

**Amt für Statistik** Berlin-Brandenburg,  
Potsdam, 2015

## Zeichenerklärung

- 0 weniger als die Hälfte von 1  
in der letzten besetzten Stelle,  
jedoch mehr als nichts
- nichts vorhanden
- ... Angabe fällt später an
- ( ) Aussagewert ist eingeschränkt
- / Zahlenwert nicht sicher genug
- Zahlenwert unbekannt oder  
geheim zu halten
- x Tabellenfach gesperrt
- p vorläufige Zahl
- r berichtigte Zahl
- s geschätzte Zahl



*Dieses Werk ist unter einer Creative Commons Lizenz  
vom Typ Namensnennung 3.0 Deutschland zugänglich.  
Um eine Kopie dieser Lizenz einzusehen, konsultieren Sie  
<http://creativecommons.org/licenses/by/3.0/de/>*

**Inhaltsverzeichnis**

	Seite		Seite
<b>Vorbemerkungen</b>	<b>4</b>		
<b>Grafiken</b>			
1 Gewerbeanmeldungen und Betriebsgründungen in Berlin seit Januar 2012.....	7		
2 Gewerbeabmeldungen und Betriebsaufgaben in Berlin seit Januar 2012.....	7		
3 Betriebsgründungen und -aufgaben in Berlin im Februar 2015 nach Wirtschaftsabschnitten.....	8		
4 Gewerbe- und Gewerbeabmeldungen in Berlin im Februar 2015 nach Bezirken.....	8		
<b>Tabellen</b>			
Übersicht: Gewerbeanzeigen in Berlin von 1997 bis Februar 2015.....	9	7 Vollständige Aufgaben sowie Gewerbetreibende in Berlin im Februar 2015 nach Wirtschaftsbereichen.....	19
1 Gewerbeanmeldungen in Berlin im Februar 2015 nach Wirtschaftsbereichen.....	10	8 Vollständige Aufgaben sowie Gewerbetreibende in Berlin im Februar 2015 nach der Rechtsform und bei Einzelunternehmen nach Geschlecht und Staatsangehörigkeit.....	21
2 Gewerbeanmeldungen in Berlin im Februar 2015 nach Art der Niederlassung, der Rechtsform und bei Einzelunternehmen nach Geschlecht und Staatsangehörigkeit.....	12	9 Gewerbeanmeldungen in Berlin im Februar 2015 nach Wirtschaftsabschnitten und Bezirken.....	22
3 Neugründungen sowie Gewerbetreibende in Berlin im Februar 2015 nach Wirtschaftsbereichen .....	13	10 Gewerbeabmeldungen in Berlin im Februar 2015 nach Wirtschaftsabschnitten und Bezirken.....	22
4 Neugründungen sowie Gewerbetreibende in Berlin im Februar 2015 nach der Rechtsform und bei Einzelunternehmen nach Geschlecht und Staatsangehörigkeit.....	15		
5 Gewerbeabmeldungen in Berlin im Februar 2015 nach Wirtschaftsbereichen.....	16		
6 Gewerbeabmeldungen in Berlin im Februar 2015 nach Art der Niederlassung, der Rechtsform und bei Einzelunternehmen nach Geschlecht und Staatsangehörigkeit.....	18		

## Vorbemerkungen

### Allgemeine Angaben zur Statistik

- **Bezeichnung der Statistik**

Gewerbeanzeigenstatistik, EVAS-Nr.: 523 11

- **Berichtszeitraum**

monatlich

- **Erhebungstermin**

laufend

- **Periodizität**

seit 1996 monatlich

- **regionale Gliederung**

Berlin und Bezirke in Standardveröffentlichungen

- **Grundgesamtheit**

Gewerbetreibende

- **Erhebungseinheiten**

Alle juristischen und alle natürlichen Personen, die nach § 14 Gewerbeordnung verpflichtet sind, Aufnahme, Änderung oder Aufgabe einer gewerblichen Tätigkeit der zuständigen Behörde anzuzeigen.

- **Rechtsgrundlagen**

Gewerbeordnung (GewO) vom 1. Januar 1987 (BGBl. I S. 425), in der geltenden Fassung.  
Gesetz über die Statistik für Bundeszwecke (Bundesstatistikgesetz - BStatG) vom 22. Januar 1987 (BGBl. I S. 462, 565), in der geltenden Fassung.

- **Geheimhaltung und Datenschutz**

Die erhobenen Einzelangaben werden nach § 16 Bundesstatistikgesetz grundsätzlich geheim gehalten. Nur in ausdrücklich gesetzlichen Ausnahmefällen dürfen Einzelangaben übermittelt werden. Die Namen und Adressen der Befragten werden in keinem Fall an Dritte weitergegeben. Nach § 16 Abs. 6 Bundesstatistikgesetz ist es möglich, den Hochschulen oder sonstigen Einrichtungen mit der Aufgabe unabhängiger wissenschaftlicher Forschung für die Durchführung wissenschaftlicher Vorhaben Einzelangaben dann zur Verfügung zu stellen, wenn diese so anonymisiert sind, dass sie nur mit einem unverhältnismäßig großen Aufwand an Zeit, Kosten und Arbeitskraft dem Befragten oder Betroffenen zugeordnet werden können. Die Pflicht zur Geheimhaltung besteht auch für Personen, die Empfänger von Einzelangaben sind.

### Zweck und Ziele der Statistik

- **Erhebungsinhalte**

Die Gewerbeanzeigenstatistik liefert Informationen über die Zahl der Gewerbean- und -abmeldungen nach Wirtschaftsbereichen, Rechtsformen, Zahl der tätigen Personen und Bundesländern. Außerdem werden Geschlecht und Staatsangehörigkeit der Gewerbetreibenden ermittelt. Die An- und Abmeldungen werden danach unterschieden, welche Gründe maßgeblich waren.

- **Zweck der Statistik**

Die Gewerbeanzeigenstatistik hat die Aufgabe, zum einen über das Meldegesehen in seiner Gesamtheit zu informieren, aber auch Existenzgründungen und Stilllegungen von Unternehmen und Betrieben statistisch abzubilden.

- **Hauptnutzer der Statistik**

Alle Bezirksverwaltungen in Berlin; Senatsverwaltung für Wirtschaft, Arbeit und Frauen; Bundesministerium für Wirtschaft; Deutsche Bundesbank; Bankgesellschaft Berlin; Industrie- und Handelskammer; Handwerkskammer; Hotel- und Gaststättenverband Berlin; Deutscher Gewerkschaftsbund; Verband der Creditreform; Institut für Mittelstandsforschung; Institut für Wirtschaftsforschung Halle; Universität Mainz; Fachhochschule für Wirtschaft; Berliner Institut für vergleichende Sozialforschung; Schülerinnen und Schüler; Studentinnen und Studenten; Medien.

- **Einbeziehung der Nutzer**

Die Tabellen entsprechen dem Aufbau der Bundesveröffentlichungen. Regionale Nutzerwünsche wurden berücksichtigt.

### Erhebungsmethodik

- **Art der Datengewinnung**

Die Gewerbeanzeigenstatistik wird wie eine Sekundärstatistik auf der Basis der in der Verwaltung erstellten Gewerbemeldungen durchgeführt. Um Aufschluss über die Zahl und Art der in einem Bezirk ansässigen Gewerbebetriebe zu erhalten, sind Gewerbetreibende gesetzlich verpflichtet, meldepflichtige Vorgänge dem zuständigen Gewerbeamt anzuzeigen. Die Kopien dieser An- und Abmeldungen werden statistisch ausgewertet. Seit 2006 werden die Gewerbeummeldungen von der amtlichen Statistik nicht mehr ausgewertet.

- **Erhebungsinstrumente und Berichtsweg**

Die Meldungen der Gewerbeämter in Berlin gegenüber dem Amt für Statistik erfolgen auf elektronischem Wege.

- **Belastung der Auskunftspflichtigen**

Die Erstattung der Gewerbeanzeige dient primär den Bezirken zur Gewerbeüberwachung. Durch die Verwendung von Kopien dieser Anzeigen entsteht für die Auskunftspflichtigen durch die Statistik keinerlei zusätzliche Belastung. Gemäß Artikel 11 des Ersten Gesetzes zum Abbau bürokratischer Hemmnisse insbesondere in der mittelständischen Wirtschaft vom 22. August 2006 wurde ab September 2006 die Auswertung der Gewerbeummeldungen eingestellt.

- **Dokumentation des Fragebogens**

Die Gewerbeanzeige ist gleichzeitig das Erhebungsf formular. Diese Formulare sind Bestandteil der Gewerbeordnung. Die Anzeigenden sind verpflichtet, den Inhalt der Vordrucke zu beantworten. Bei der elektronischen Verarbeitung der Anzeigen bei den Bezirken kann vom vorgegebenen Format der Muster, jedoch nicht vom Inhalt, abgewichen werden.

### Genauigkeit

- **Qualitative Gesamtbewertung der Genauigkeit**

Die Gewerbeanzeigenstatistik ist eine Totalerhebung, die sichere Informationen über die Aufnahme, Beendigung und Änderung gewerblicher Tätigkeiten und deren Anlässe liefert. Nicht der Gewerbeordnung unterliegen – und sind daher auch nicht in die Statistik einbezogen – die Freien Berufe, die Urproduktion wie Land- und Forstwirtschaft oder Bergbau sowie die Versicherungen.

#### • Nichtstichprobenbedingte Fehler

Die Beschreibung der wirtschaftlichen Tätigkeit erschwert die genaue Zuordnung nach der Klassifikation der Wirtschaftszweige. Angesichts von ca. 90 000 Anzeigen pro Jahr in Berlin sind Rückfragen daher nur in besonderen Fällen wirtschaftlich vertretbar.

#### Aktualität und Pünktlichkeit

Gegenwärtig werden die Quartals- und Jahresergebnisse der Gewerbeanzeigenstatistik spätestens 10 Wochen nach Ende des Berichtszeitraums in Form einer Pressemitteilung veröffentlicht. Ca. 12 Wochen nach Ende des Berichtszeitraums werden die monatlichen Statistischen Berichte erstellt, der Jahresbericht und die Internetpräsenz werden im ersten Halbjahr des folgenden Kalenderjahres veröffentlicht. Die Angaben sind endgültig, eine nachträgliche Korrektur erfolgt nicht.

#### Zeitliche und räumliche Vergleichbarkeit

Die Ergebnisse können mit dem entsprechenden Vorjahreszeitraum verglichen werden. Einschränkungen gibt es vor allem bei Änderung der Systematik wie z.B. der Klassifikation der Wirtschaftszweige. Der Bericht enthält Angaben, die alle Statistischen Landesämter für ihren Bereich unter gleicher Kennziffer veröffentlichen. Durch die Neuordnung der Klassifikation der Wirtschaftszweige (WZ2003) zur WZ2008 im Jahr 2008 ist die Vergleichbarkeit zu den Vorjahren eingeschränkt.

#### Bezüge zu anderen Erhebungen

keine

#### Weitere Informationsquellen

##### • Publikationswege

Der Inhalt dieses Berichtes kann auf Wunsch auch per E-Mail versandt werden.

##### • Kontakt

Fachbereich Gewerbeanzeigen am Standort Berlin:  
Referat 34B  
Telefon 030 9021 - 3313/3823  
Telefax 030 9028 - 4029  
E-Mail: [unternehmen@statistik-bbb.de](mailto:unternehmen@statistik-bbb.de)

Fachbereich Gewerbeanzeigen am Standort Potsdam:  
Referat 34P  
Telefon 0331 8173 - 1348/1341  
Telefax 030 9028 - 4029  
E-Mail: [unternehmen@statistik-bbb.de](mailto:unternehmen@statistik-bbb.de)

##### • weiterführende Veröffentlichungen

Ergebnisse für das gesamte Bundesgebiet werden in der Fachserie 2, Reihe 5 "Unternehmen und Arbeitsstätten" des Statistischen Bundesamtes veröffentlicht.

1. Heymann, T.: Gewerbeanzeigen – In Berlin und Brandenburg; Zeitschrift für amtliche Statistik Berlin Brandenburg, Heft 5+6 /2010, S. 46.
2. Heymann, T.: 15 Jahre nach der Wende in Berlin aus statistischer Sicht; "Berliner Statistik" - Monatsschrift 2005, Heft 10, S. 363.
3. Heymann, T.: Gewerbeanzeigen in den 12 Bezirken von Berlin von 1991 bis 2002 "Berliner Statistik" - Monatsschrift 2004, Heft 1 bis Heft 12.

4. Heymann, T.: Statistik der Gewerbeanzeigen durch Änderung der Gewerbeordnung aufgewertet; "Berliner Statistik" - Monatsschrift 2003, Heft 3, S. 108.

#### Merkmale, Indizes und Klassifikationen

##### • Gewerbeanmeldungen

Die Neugründung eines Betriebes; die Wiedereröffnung eines Betriebes nach Verlegung (Zuzug); die Gründung eines Betriebes nach dem Umwandlungsgesetz; die Änderung der Rechtsform; der Eintritt von Gesellschaftern und die Übernahme durch Erbfolge, Kauf oder Pacht eines Betriebes.

##### • Gewerbeabmeldungen

Die vollständige Aufgabe eines Betriebes; die Verlagerung eines Betriebes in ein anderes Bundesland (Fortzug); die Abmeldung eines Betriebes nach dem Umwandlungsgesetz; die Änderung der Rechtsform; der Austritt von Gesellschaftern und die Übergabe durch Erbfolge, Kauf oder Pacht eines Betriebes.

##### • Gewerbeummeldungen

Die Änderung oder Erweiterung der wirtschaftlichen Tätigkeit des Betriebes; die Verlegung eines Betriebes innerhalb Berlins oder sonstige Veränderungen (Namensänderung, Nebenerwerb).

##### • Betrieb / Betriebsstätte

Die Gewerbeordnung gestattet den gleichzeitigen Betrieb eines oder verschiedener Gewerbe in einer oder mehreren Betriebs- oder Verkaufsstätten. Betriebs- oder Verkaufsstätten können Hauptniederlassungen, Zweigniederlassungen oder unselbständige Zweigstellen sein.

##### • Hauptniederlassung

Mittelpunkt des Geschäftsverkehrs eines Betriebes, der sich bei Personengesellschaften und juristischen Personen am Sitz des Unternehmens befindet. Er kann aber auch in der Wohnung des Gewerbetreibenden liegen.

##### • Zweigniederlassung

Betrieb mit selbständiger Organisation, selbständigen Betriebsmitteln und gesonderter Buchführung, dessen Leiter Geschäfte selbständig abzuschließen und durchzuführen befugt ist.

##### • Unselbständige Zweigstellen

Feste örtliche Anlagen oder Einrichtungen, die der Ausübung eines stehenden Gewerbes dienen (z.B. ein Auslieferungslager), jedoch nicht die Bedingungen einer Zweigniederlassung erfüllen.

##### • Betriebsgründung

Gründung einer Haupt-, Zweigniederlassung oder unselbständigen Zweigstelle durch eine natürliche oder juristische Person, die entweder im Handels-, Vereins- oder Genossenschaftsregister eingetragen ist oder die Handwerksseignenschaft besitzt oder mindestens einen Arbeitnehmer beschäftigt.

##### • Sonstige Neugründung

Gründung einer Hauptniederlassung durch einen Minderkaufmann (Kleingewerbe), der also in keinem Register eingetragen ist, der keine Handwerkskarte besitzt und

keine Arbeitnehmer beschäftigt. Gründung eines Gewerbes, das im Nebenerwerb betrieben wird oder Meldung der Gründung einer Niederlassung ohne Angabe von Beschäftigten.

• **Übernahme**

Umfasst den Kauf oder die Pacht eines Betriebes, den Eintritt der Erbfolge, der Rechtsformänderung sowie Gesellschaftereintritte.

• **Umwandlung**

Die Umwandlung nach dem Umwandlungsgesetz umfasst die Verschmelzung mehrerer Betriebe zu einem, die Aufspaltung eines Betriebes in mehrere Betriebe sowie die Aufspaltung oder Ausgliederung von Betriebsteilen mit dem Ziel der Neugründung.

• **Betriebsaufgabe**

Vollständige Aufgabe eines Betriebes der von einer juristischen oder natürlichen Person geführt wurde. Bei der natürlichen Person ist Voraussetzung, dass sie im Handelsregister eingetragen war oder zuletzt mindestens einen Arbeitnehmer beschäftigt hat.

• **Sonstige Stilllegung**

Vollständige Aufgabe einer Hauptniederlassung eines Kleingewerbetreibenden, der nicht im Handelsregister eingetragen war und keine Arbeitnehmer beschäftigte bzw. der ein Gewerbe im Nebenerwerb betrieb.

• **Übergabe**

Umfasst den Verkauf oder die Verpachtung eines Betriebes, den Antritt der Erbfolge, der Rechtsformänderungen sowie Gesellschafteraustritte.

• **Klassifikationen**

Statistisches Bundesamt: Klassifikation der Wirtschaftszweige mit Erläuterungen, Ausgabe 2008 (WZ2008) Wiesbaden  
AGS - Amtlicher Gemeindeschlüssel  
Katalog Rechtsformen  
Katalog des Staatsangehörigkeits- und Gebietsschlüssels  
Katalog der Registergerichtsschlüssel  
Amt für Statistik: Regionales Bezugssystem  
EVAS - Einheitliches Verzeichnis amtlicher Statistiken

• **Merkmale und Ausprägungen**

Art der Meldung:

- Anmeldung
- Abmeldung

Datum der Meldung für:

- Anmeldung
- Abmeldung

Berichtsmonat und -jahr

Gemeindeschlüssel:

- AGS - Amtlicher Gemeindeschlüssel

Registergericht:

- Schlüsselnummer
- Postleitzahl

Art des Registers:

- Handelsregister A
- Handelsregister B
- Genossenschaftsregister
- Vereinsregister
- Partnerschaftsregister

Grad der Selbständigkeit:

- Hauptniederlassung
- Zweigniederlassung
- Unselbständige Zweigstelle
- Automatenaufstellbetrieb
- Reisegewerbe

Art des Betriebes in:

- Industrie
- Handwerk
- Handel
- Sonstiges

Rechtsform:

- Katalog der Rechtsformen

Angaben zum Betrieb:

- Zahl der geschäftsführenden Gesellschafter
- Aktuelle bzw. frühere Betriebsstätte, ggf. Hauptniederlassung

Handwerkskarte:

- Nein / Ja

Anzahl tätigen Personen (Voll-, Teilzeit) bei der:

- Anmeldung
- Abmeldung

Wirtschaftliche Tätigkeit:

- WZ2008

Angaben zur Person:

- Geschlecht

Staatsangehörigkeit

- Katalog des Staatsangehörigkeits- und des Gebietsschlüssels

Tätigkeit (vorerst / zuletzt) im Nebenerwerb:

- Ja / Nein

Grund der Anmeldung:

- Neugründung
- Wiedereröffnung nach Verlegung aus einem anderen Meldebezirk
- Gründung nach dem Umwandlungsgesetz
- Wechsel der Rechtsform
- Gesellschaftereintritt
- Erbfolge / Kauf / Pacht

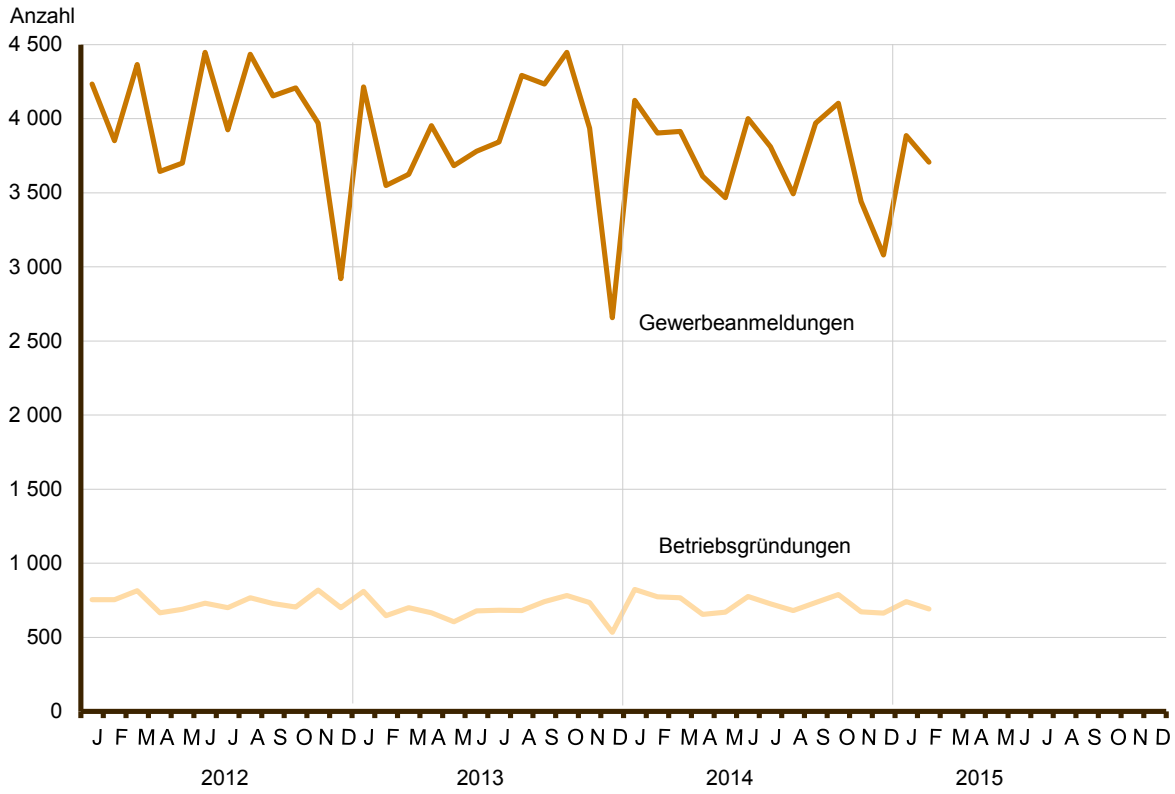
Grund der Abmeldung:

- Vollständige Aufgabe
- Verlegung in einen anderen Meldebezirk
- Aufgabe infolge des Umwandlungsgesetzes
- Wechsel der Rechtsform
- Gesellschafteraustritt
- Erbfolge / Verkauf / Verpachtung

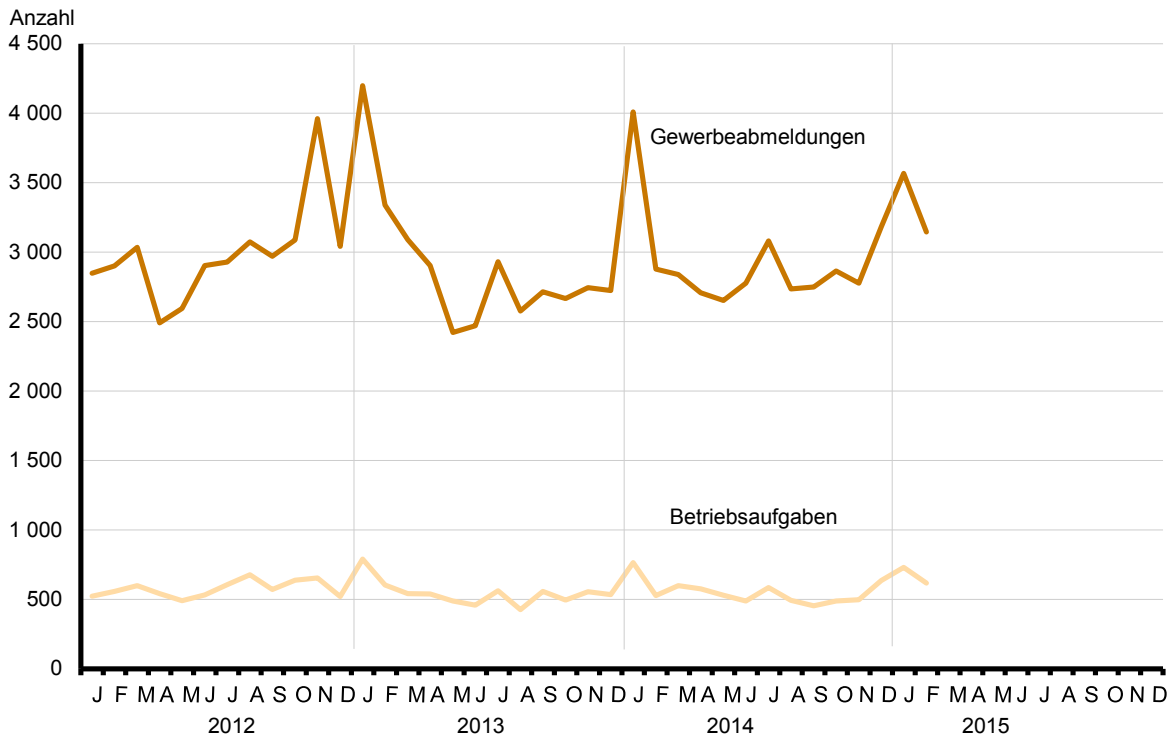
Ursache der Abmeldung:

- Keine Angabe
- Wirtschaftliche Schwierigkeiten
- Insolvenzverfahren
- Von Amts wegen
- Persönliche Gründe
- Betrieb wurde nie ausgeübt
- Verlegung in einen anderen Meldebezirk
- Übergabe wegen Verkauf / Verpachtung

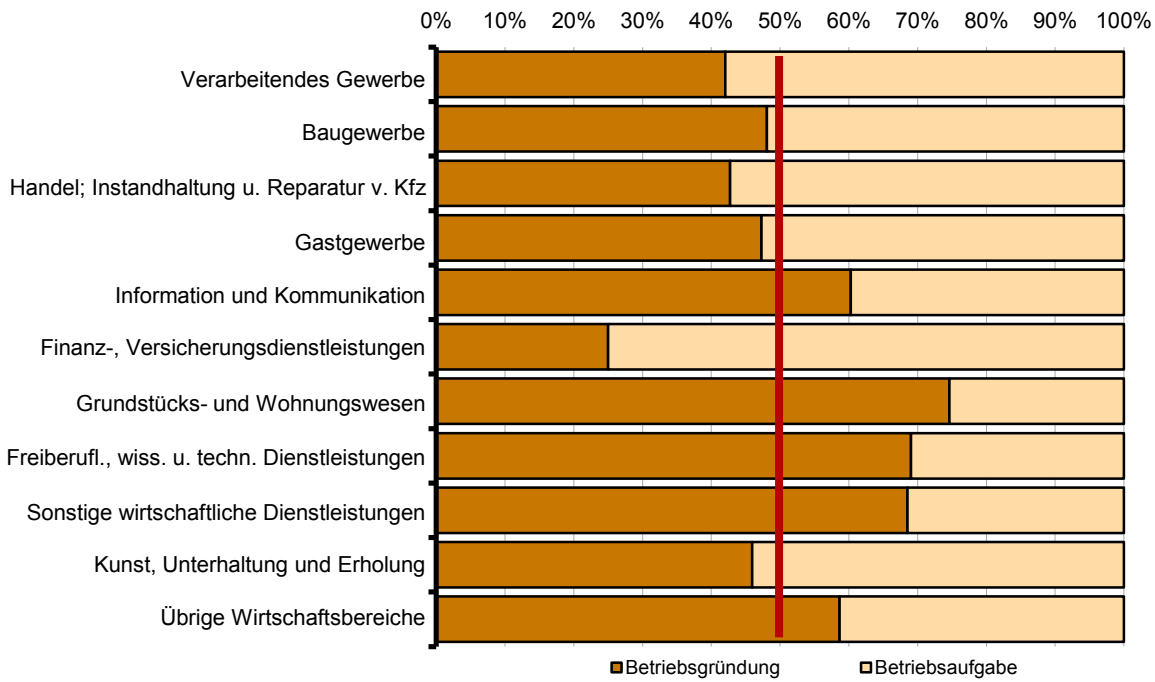
### 1 Gewerbebeanmeldungen und Betriebsgründungen in Berlin seit Januar 2012



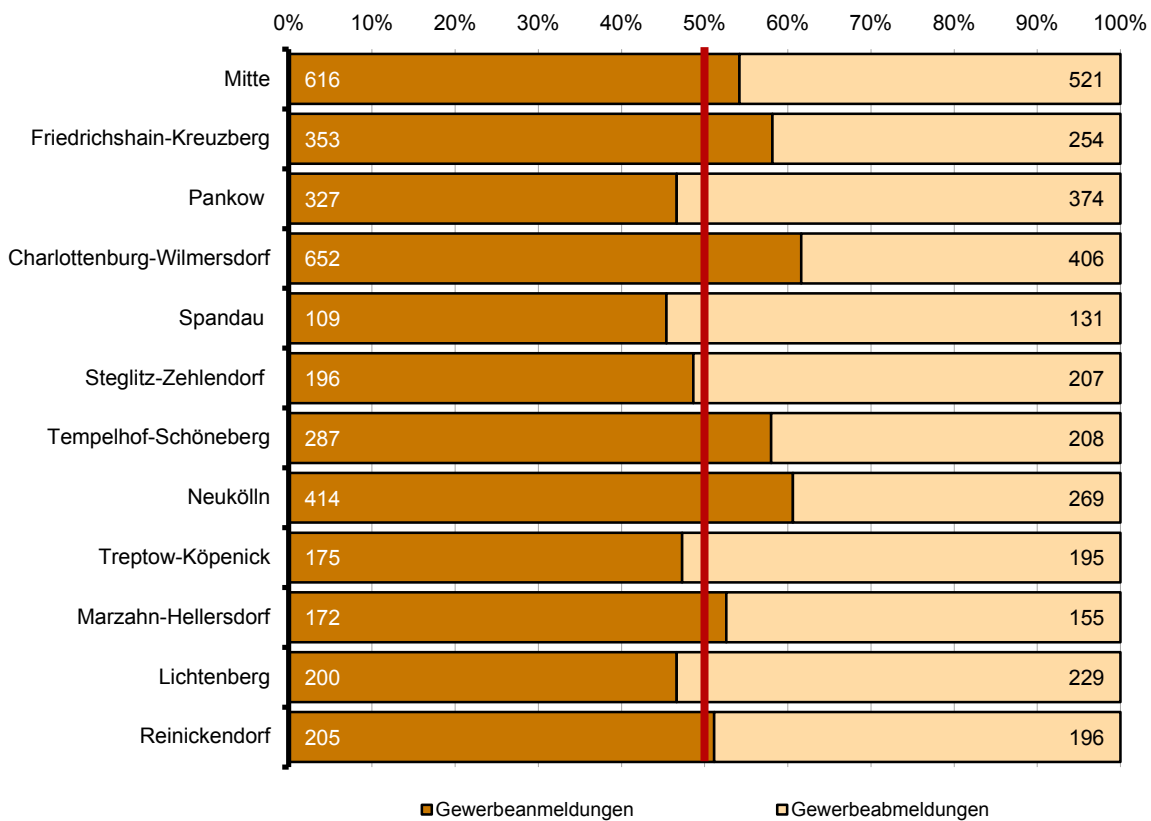
### 2 Gewerbeabmeldungen und Betriebsaufgaben in Berlin seit Januar 2012



### 3 Betriebsgründungen und -aufgaben in Berlin im Februar 2015 nach Wirtschaftsabschnitten



### 4 Gewerbean- und Gewerbeabmeldungen in Berlin im Februar 2015 nach Bezirken





Übersicht: Gewerbeanzeigen in Berlin von 1997 bis Februar 2015

Jahr Monat	Anmeldungen		Ummeldungen <sup>2</sup>		Abmeldungen	
	insgesamt	darunter: Neu- errichtungen <sup>1</sup>	insgesamt	darunter: Veränderung der Betriebs- tätigkeit <sup>3</sup>	insgesamt	darunter: Aufgabe <sup>4</sup>
1997	41 360	33 392	12 923	4 711	36 913	26 651
1998	38 998	31 570	12 263	4 130	36 405	26 740
1999	35 346	30 288	11 070	3 650	33 780	27 186
2000	34 155	28 537	11 285	3 555	30 789	23 699
2001	31 414	26 208	9 737	2 927	26 893	21 060
2002	33 875	28 373	11 051	3 510	29 887	23 812
2003	37 374	32 008	10 436	2 577	29 654	24 423
2004	47 158	41 941	12 809	3 609	30 404	25 025
2005	44 015	39 289	15 615	4 187	32 833	28 126
2006	45 762	41 098	x	x	32 773	28 136
2007	44 290	39 423	x	x	32 782	28 244
2008	41 143	36 714	x	x	31 974	27 896
2009	44 951	40 089	x	x	33 848	29 521
2010	47 300	42 722	x	x	31 626	27 441
2011	48 716	44 460	x	x	33 797	29 913
2012	48 072	44 228	x	x	36 600	32 913
2013	46 212	42 585	x	x	34 776	31 243
2014	44 924	41 418	x	x	35 251	31 615
2014 Januar	4 124	3 732	x	x	4 010	3 599
Februar	3 904	3 603	x	x	2 879	2 547
März	3 915	3 600	x	x	2 838	2 525
April	3 611	3 324	x	x	2 707	2 375
Mai	3 468	3 192	x	x	2 651	2 327
Juni	4 000	3 717	x	x	2 777	2 522
Juli	3 810	3 525	x	x	3 080	2 799
August	3 494	3 254	x	x	2 736	2 484
September	3 970	3 678	x	x	2 749	2 497
Oktober	4 105	3 825	x	x	2 864	2 576
November	3 442	3 181	x	x	2 777	2 472
Dezember	3 081	2 787	x	x	3 183	2 892
2015 Januar	3 886	3 554	x	x	3 567	3 178
Februar	3 706	3 399	x	x	3 145	2 818
März						
April						
Mai						
Juni						
Juli						
August						
September						
Oktober						
November						
Dezember						

1 Betriebsgründungen und sonstige Neuerrichtungen, ohne Zuzüge

2 ab September 2006 ist die Auswertung der Ummeldungen eingestellt (siehe Vorbemerkungen S. 4)

3 Änderung und/oder Erweiterung

1 Gewerbeanmeldungen in Berlin im Februar 2015 nach Wirtschaftsbereichen

Wirtschaftsabschnitt	Wirtschaftsabteilung	Gewerbe- anmel- dungen ins- gesamt	Neuerrichtungen			Zuzug	Übernahme			
			ins- gesamt	Neu- gründung	Um- wand- lung		ins- gesamt	Rechts- form- wechsel	Gesell- schafter- eintritt	Erbfolge/ Kauf/ Pacht
		Anzahl								
A	Land- und Forstwirtschaft, Fischerei	–	–	–	–	–	–	–	–	–
B	Bergbau und Gewinnung von Steinen und Erden	–	–	–	–	–	–	–	–	–
C	Verarbeitendes Gewerbe	104	94	93	1	6	4	1	–	3
10	Herstellung von Nahrungs- und Futtermitteln	15	13	13	–	–	2	–	–	2
11	Getränkeherstellung	4	4	4	–	–	–	–	–	–
13	Herstellung von Textilien	11	10	10	–	1	–	–	–	–
14	Herstellung von Bekleidung	12	11	11	–	1	–	–	–	–
16	Herstellung von Holz-, Flecht-, Korb- und Korkwaren (ohne Möbel)	–	–	–	–	–	–	–	–	–
18	Herstellung von Druckerzeugnissen; Vervielfältigung von bespielten Ton-, Bild- und Datenträgern	9	8	8	–	–	1	1	–	–
25	Herstellung von Metallerzeugnissen	7	6	6	–	1	–	–	–	–
26	Herstellung von Datenverarbeitungs- geräten, elektronischen und optischen Erzeugnissen	4	4	4	–	–	–	–	–	–
27	Herstellung von elektrischen Ausrüstungen	2	2	2	–	–	–	–	–	–
28	Maschinenbau	3	2	2	–	–	1	–	–	1
29	Herstellung von Kraftwagen und Kraftwagenteilen	1	1	1	–	–	–	–	–	–
31	Herstellung von Möbeln	4	4	4	–	–	–	–	–	–
D	Energieversorgung	6	3	3	–	–	3	–	2	1
E	Wasserversorgung; Abwasser- und Abfallentsorgung und Beseitigung von Umweltverschmutzungen	3	3	3	–	–	–	–	–	–
F	Baugewerbe	856	840	840	–	12	4	–	2	2
41	Hochbau	7	7	7	–	–	–	–	–	–
42	Tiefbau	6	4	4	–	1	1	–	–	1
43	Vorbereitende Baustellenarbeiten, Bauinstallation und sonstiges Ausbaugewerbe	843	829	829	–	11	3	–	2	1
G	Handel; Instandhaltung und Reparatur von Kraftfahrzeugen	563	515	505	10	14	34	2	8	24
45	Handel mit Kraftfahrzeugen; Instandhaltung und Reparatur von Kraftfahrzeugen	71	68	68	–	1	2	–	1	1
46	Großhandel (ohne Handel mit Kfz)	139	122	122	–	5	12	–	3	9
47	Einzelhandel (ohne Handel mit Kfz)	353	325	315	10	8	20	2	4	14
H	Verkehr und Lagerei	101	97	97	–	2	2	1	1	–
49	Landverkehr und Transport in Rohrfernleitungen	62	60	60	–	–	2	1	1	–
53	Post-, Kurier- und Expressdienste	23	22	22	–	1	–	–	–	–

1 Gewerbeanmeldungen in Berlin im Februar 2015 nach Wirtschaftsbereichen

Wirtschaftsabschnitt	Wirtschaftsabteilung	Gewerbe- anmel- dungen ins- gesamt	Neuerrichtungen			Zuzug	Übernahme			
			ins- gesamt	Neu- gründung	Um- wand- lung		ins- gesamt	Rechts- form- wechsel	Gesell- schafter- eintritt	Erbfolge/ Kauf/ Pacht
Anzahl										
I	Gastgewerbe	287	196	195	1	–	91	5	5	81
55	Beherbergung	17	13	13	–	–	4	1	–	3
56	Gastronomie	270	183	182	1	–	87	4	5	78
J	Information und Kommunikation	146	127	126	1	16	3	2	–	1
58	Verlagswesen	27	25	25	–	2	–	–	–	–
61	Telekommunikation	11	10	10	–	1	–	–	–	–
62	Erbringung von Dienstleistungen der Informationstechnologie	60	53	52	1	6	1	1	–	–
63	Informationsdienstleistungen	23	21	21	–	1	1	–	–	1
K	Erbringung von Finanz- und Versicherungsdienstleistungen	43	35	35	–	6	2	–	–	2
66	Mit Finanz- und Versicherungs- dienstleistungen verbundene Tätigkeiten	35	28	28	–	5	2	–	–	2
L	Grundstücks- und Wohnungswesen	103	90	90	–	5	8	1	7	–
M	Erbringung von freiberuflichen, wissenschaftlichen und technischen Dienstleistungen	372	343	342	1	19	10	3	5	2
70	Verwaltung und Führung von Unternehmen und Betrieben, Unternehmensberatung	119	111	110	1	8	–	–	–	–
73	Werbung und Marktforschung	131	122	122	–	5	4	–	3	1
N	Erbringung von sonstigen wirtschaftlichen Dienstleistungen	464	442	442	–	15	7	1	4	2
77	Vermietung von beweglichen Sachen	22	21	21	–	1	–	–	–	–
78	Vermittlung und Überlassung von Arbeitskräften	13	13	13	–	–	–	–	–	–
79	Reisebüros, Reiseveranstalter und Erbringung sonstiger Reservierungsdienstleistungen	20	17	17	–	2	1	–	1	–
81	Gebäudebetreuung; Garten- und Landschaftsbau	228	221	221	–	3	4	1	2	1
P	Erziehung und Unterricht	36	33	33	–	3	–	–	–	–
Q	Gesundheits- und Sozialwesen	35	34	33	1	1	–	–	–	–
R	Kunst, Unterhaltung und Erholung	72	61	61	–	5	6	2	–	4
O+S	Öffentliche Verwaltung, Verteidigung; Sozialversicherung; Erbringung von sonstigen Dienstleistungen	515	486	483	3	13	16	–	4	12
<b>A-S</b>	<b>Insgesamt</b>	<b>3 706</b>	<b>3 399</b>	<b>3 381</b>	<b>18</b>	<b>117</b>	<b>190</b>	<b>18</b>	<b>38</b>	<b>134</b>

**2 Gewerbeanmeldungen in Berlin im Februar 2015 nach Art der Niederlassung, der Rechtsform und bei Einzelunternehmen nach Geschlecht und Staatsangehörigkeit**

Art der Niederlassung — Rechtsform — Geschlecht — Staatsangehörigkeit	Gewerbe- anmel- dungen ins- gesamt	Neuerrichtung			Zuzug	Übernahme			
		ins- gesamt	Neu- gründung	Um- wandlung		ins- gesamt	Rechts- form- wechsel	Gesell- schafter- eintritt	Erbfolge/ Kauf/ Pacht
Anzahl									
<b>Insgesamt</b>	<b>3 706</b>	<b>3 399</b>	<b>3 381</b>	<b>18</b>	<b>117</b>	<b>190</b>	<b>18</b>	<b>38</b>	<b>134</b>
nach der Art der Niederlassung									
Hauptniederlassung	3 504	3 226	3 221	5	115	163	14	34	115
Zweigniederlassung	32	23	23	–	1	8	–	1	7
Unselbständige Zweigstelle	170	150	137	13	1	19	4	3	12
nach der Rechtsform des Unternehmens									
Einzelunternehmen	2 952	2 769	2 768	1	74	109	4	–	105
Offene Handelsgesellschaft	7	6	5	1	–	1	1	–	–
Kommanditgesellschaft	3	2	2	–	–	1	–	1	–
Gesellschaft mit beschränkter Haftung & Co. KG	71	55	42	13	2	14	2	12	–
Gesellschaft des bürgerlichen Rechts	146	111	111	–	1	34	2	25	7
Aktiengesellschaft	10	6	6	–	–	4	–	–	4
Gesellschaft mit beschränkter Haftung (GmbH)	496	432	429	3	39	25	8	–	17
GmbH ohne UG (haftungsbeschränkt)	392	337	334	3	34	21	6	–	15
Unternehmergesellschaft (UG haftungsbeschränkt)	104	95	95	–	5	4	2	–	2
Private Company Limited by Shares	10	10	10	–	–	–	–	–	–
Genossenschaft	–	–	–	–	–	–	–	–	–
Eingetragener Verein	2	1	1	–	–	1	–	–	1
Sonstige Rechtsformen	9	7	7	–	1	1	1	–	–
Einzelunternehmer/-innen nach Geschlecht									
weiblich	886	821	821	–	24	41	1	–	40
männlich	2 066	1 948	1 947	1	50	68	3	–	65
Einzelunternehmer/-innen nach ausgewählter Staatsangehörigkeit									
deutsch	1 465	1 329	1 328	1	67	69	3	–	66
bulgarisch	150	149	149	–	1	–	–	–	–
griechisch	12	10	10	–	1	1	–	–	1
italienisch	43	38	38	–	–	5	–	–	5
polnisch	541	539	539	–	2	–	–	–	–
rumänisch	164	164	164	–	–	–	–	–	–
türkisch	136	121	121	–	–	15	–	–	15
ungarisch	19	19	19	–	–	–	–	–	–

### 3 Neugründungen sowie Gewerbetreibende in Berlin im Februar 2015 nach Wirtschaftsbereichen

Wirtschaftsabschnitt Wirtschaftsabteilung	Neugründungen						Gewerbetreibende <sup>1</sup>	
	ins- gesamt	Betriebsgründung			sonstige Neugründung		ins- gesamt	darunter weiblich
		ins- gesamt	Haupt- nieder- lassung	Zweignieder- lassung/un- selbständige Zweigstelle	ins- gesamt	darunter Neben- erwerb		
Anzahl								
A Land- und Forstwirtschaft, Fischerei	–	–	–	–	–	–	–	–
B Bergbau und Gewinnung von Steinen und Erden	–	–	–	–	–	–	–	–
C Verarbeitendes Gewerbe	93	29	24	5	64	28	105	34
10 Herstellung von Nahrungs- und Futtermitteln	13	5	4	1	8	3	16	5
11 Getränkeherstellung	4	2	1	1	2	1	6	1
13 Herstellung von Textilien	10	2	2	–	8	4	12	4
14 Herstellung von Bekleidung	11	2	1	1	9	7	12	8
16 Herstellung von Holz-, Flecht-, Korb- und Korkwaren (ohne Möbel)	–	–	–	–	–	–	–	–
18 Herstellung von Druckerzeugnissen; Vervielfältigung von bespielten Ton-, Bild- und Datenträgern	8	2	1	1	6	2	9	2
25 Herstellung von Metallerzeugnissen	6	2	2	–	4	2	6	2
26 Herstellung von Datenverarbeitungsgeräten, elektronischen und optischen Erzeugnissen	4	3	3	–	1	–	5	1
27 Herstellung von elektrischen Ausrüstungen	2	1	1	–	1	–	2	–
28 Maschinenbau	2	2	2	–	–	–	2	1
29 Herstellung von Kraftwagen und Kraftwagenteilen	1	–	–	–	1	1	1	–
31 Herstellung von Möbeln	4	2	2	–	2	–	4	–
D Energieversorgung	3	–	–	–	3	3	3	–
E Wasserversorgung; Abwasser- und Abfallentsorgung und Beseitigung von Umweltverschmutzungen	3	2	2	–	1	–	3	–
F Baugewerbe	840	63	59	4	777	41	856	36
41 Hochbau	7	3	2	1	4	1	7	–
42 Tiefbau	4	1	1	–	3	–	4	–
43 Vorbereitende Baustellenarbeiten, Bauinstallation und sonstiges Ausbaugewerbe	829	59	56	3	770	40	845	36
G Handel; Instandhaltung und Reparatur von Kraftfahrzeugen	505	138	89	49	367	162	548	150
45 Handel mit Kraftfahrzeugen; Instandhaltung und Reparatur von Kraftfahrzeugen	68	17	14	3	51	15	73	7
46 Großhandel (ohne Handel mit Kfz)	122	35	28	7	87	40	127	37
47 Einzelhandel (ohne Handel mit Kfz)	315	86	47	39	229	107	348	106
H Verkehr und Lagerei	97	18	13	5	79	22	98	12
49 Landverkehr und Transport in Rohrfernleitungen	60	9	8	1	51	12	60	8
53 Post-, Kurier- und Expressdienste	22	1	–	1	21	7	23	3

### 3 Neugründungen sowie Gewerbetreibende in Berlin im Februar 2015 nach Wirtschaftsbereichen

Wirtschaftsabschnitt Wirtschaftsabteilung	Neugründungen						Gewerbetreibende <sup>1</sup>		
	ins- gesamt	Betriebsgründung			sonstige Neugründung		ins- gesamt	darunter weiblich	
		ins- gesamt	Haupt- nieder- lassung	Zweignieder- lassung/un- selbständige Zweigstelle	ins- gesamt	darunter Neben- erwerb			
Anzahl									
I Gastgewerbe	195	87	63	24	108	29	219	69	
55 Beherbergung	13	4	2	2	9	4	15	5	
56 Gastronomie	182	83	61	22	99	25	204	64	
J Information und Kommunikation	126	41	36	5	85	52	155	24	
58 Verlagswesen	25	11	10	1	14	7	30	–	
61 Telekommunikation	10	3	3	–	7	4	10	–	
62 Erbringung von Dienstleistungen der Informationstechnologie	52	20	16	4	32	21	62	11	
63 Informationsdienstleistungen	21	2	2	–	19	13	25	7	
K Erbringung von Finanz- und Versicherungsdienstleistungen	35	6	6	–	29	15	35	9	
66 Mit Finanz- und Versicherungs- dienstleistungen verbundene Tätigkeiten	28	1	1	–	27	13	28	8	
L Grundstücks- und Wohnungswesen	90	50	43	7	40	23	99	15	
M Erbringung von freiberuflichen, wissenschaftlichen und technischen Dienstleistungen	342	87	72	15	255	145	388	138	
70 Verwaltung und Führung von Unternehmen und Betrieben, Unternehmensberatung	110	49	38	11	61	22	129	34	
73 Werbung und Marktforschung	122	17	16	1	105	71	131	60	
N Erbringung von sonstigen wirtschaftlichen Dienstleistungen	442	61	45	16	381	155	464	191	
77 Vermietung von beweglichen Sachen	21	8	5	3	13	7	27	5	
78 Vermittlung und Überlassung von Arbeitskräften	13	8	5	3	5	2	16	5	
79 Reisebüros, Reiseveranstalter und Erbringung sonstiger Reservierungsdienstleistungen	17	5	4	1	12	7	20	11	
81 Gebäudebetreuung; Garten- und Landschaftsbau	221	15	13	2	206	54	223	101	
P Erziehung und Unterricht	33	5	5	–	28	14	33	12	
Q Gesundheits- und Sozialwesen	33	6	4	2	27	15	35	20	
R Kunst, Unterhaltung und Erholung	61	17	7	10	44	28	66	13	
O+S Öffentliche Verwaltung, Verteidigung; Sozialversicherung; Erbringung von sonstigen Dienstleistungen	483	81	63	18	402	203	517	253	
<b>A-S</b>	<b>Insgesamt</b>	<b>3 381</b>	<b>691</b>	<b>531</b>	<b>160</b>	<b>2 690</b>	<b>935</b>	<b>3 624</b>	<b>976</b>

<sup>1</sup> anzeigepflichtige Personen, die eine Neugründung vorgenommen haben

**4 Neugründungen sowie Gewerbetreibende in Berlin im Februar 2015 nach der Rechtsform und bei Einzelunternehmen nach Geschlecht und Staatsangehörigkeit**

Rechtsform — Geschlecht — Staatsangehörigkeit	Neugründungen						Gewerbetreibende <sup>1</sup>	
	ins- gesamt	Betriebsgründung			sonstige Neugründung		ins- gesamt	darunter weiblich
		ins- gesamt	Haupt- nieder- lassung	Zweignieder- lassung/un- selbständige Zweigstelle	ins- gesamt	darunter Neben- erwerb		
Anzahl								
<b>Insgesamt</b>	<b>3 381</b>	<b>691</b>	<b>531</b>	<b>160</b>	<b>2 690</b>	<b>935</b>	<b>3 624</b>	<b>976</b>
nach der Rechtsform des Unternehmens								
Einzelunternehmen	2 768	168	126	42	2 600	845	2 768	821
Offene Handelsgesellschaft	5	3	2	1	2	2	10	3
Kommanditgesellschaft	2	2	2	–	–	–	2	–
Gesellschaft mit beschränkter Haftung & Co. KG	42	41	26	15	1	1	54	8
Gesellschaft des bürgerlichen Rechts	111	64	62	2	47	47	219	56
Aktiengesellschaft	6	6	4	2	–	–	–	–
Gesellschaft mit beschränkter Haftung (GmbH)	429	392	307	85	37	37	553	84
GmbH ohne UG (haftungsbeschränkt)	334	316	234	82	18	18	447	63
Unternehmergesellschaft (UG haftungsbeschränkt)	95	76	73	3	19	19	106	21
Private Company Limited by Shares	10	8	–	8	2	2	11	2
Genossenschaft	–	–	–	–	–	–	–	–
Eingetragener Verein	1	1	–	1	–	–	3	2
Sonstige Rechtsformen	7	6	2	4	1	1	4	–
Einzelunternehmer/-innen nach Geschlecht								
weiblich	821	62	47	15	759	358	x	x
männlich	1 947	106	79	27	1 841	487	x	x
Einzelunternehmer/-innen nach ausgewählter Staatsangehörigkeit								
deutsch	1 328	107	76	31	1 221	666	1 328	492
bulgarisch	149	6	5	1	143	14	149	34
griechisch	10	2	1	1	8	–	10	6
italienisch	38	2	1	1	36	12	38	13
polnisch	539	6	4	2	533	17	539	68
rumänisch	164	1	1	–	163	14	164	24
türkisch	121	21	16	5	100	21	121	23
ungarisch	19	–	–	–	19	4	19	5

<sup>1</sup> anzeigepflichtige Personen, die eine Neugründung vorgenommen haben

## 5 Gewerbeabmeldungen in Berlin im Februar 2015 nach Wirtschaftsbereichen

Wirtschaftsabschnitt	Wirtschaftsabteilung	Gewerbeabmeldungen insgesamt	Aufgabe			Fortzug	Übergabe			
			insgesamt	vollständige Aufgabe	Umwandlung		insgesamt	Rechtsformwechsel	Gesellschafteraustritt	Erbfolge/Verkauf/Verpachtung
Anzahl										
A	Land- und Forstwirtschaft, Fischerei	–	–	–	–	–	–	–	–	–
B	Bergbau und Gewinnung von Steinen und Erden	–	–	–	–	–	–	–	–	–
C	Verarbeitendes Gewerbe	102	82	80	2	6	14	3	6	5
10	Herstellung von Nahrungs- und Futtermitteln	13	13	13	–	–	–	–	–	–
11	Getränkeherstellung	–	–	–	–	–	–	–	–	–
13	Herstellung von Textilien	10	9	9	–	1	–	–	–	–
14	Herstellung von Bekleidung	9	6	6	–	–	3	1	1	1
16	Herstellung von Holz-, Flecht-, Korb- und Korkwaren (ohne Möbel)	3	1	1	–	1	1	–	1	–
18	Herstellung von Druckerzeugnissen; Vervielfältigung von bespielten Ton-, Bild- und Datenträgern	2	2	2	–	–	–	–	–	–
25	Herstellung von Metallerzeugnissen	14	13	13	–	–	1	1	–	–
26	Herstellung von Datenverarbeitungsgeräten, elektronischen und optischen Erzeugnissen	15	12	12	–	–	3	1	2	–
27	Herstellung von elektrischen Ausrüstungen	2	2	2	–	–	–	–	–	–
28	Maschinenbau	–	–	–	–	–	–	–	–	–
29	Herstellung von Kraftwagen und Kraftwagenteilen	1	1	1	–	–	–	–	–	–
31	Herstellung von Möbeln	3	1	1	–	1	1	–	1	–
D	Energieversorgung	6	2	2	–	2	2	–	2	–
E	Wasserversorgung; Abwasser- und Abfallentsorgung und Beseitigung von Umweltverschmutzungen	4	3	3	–	–	1	–	–	1
F	Baugewerbe	718	693	693	–	17	8	–	6	2
41	Hochbau	10	10	10	–	–	–	–	–	–
42	Tiefbau	3	3	3	–	–	–	–	–	–
43	Vorbereitende Baustellenarbeiten, Bauinstallation und sonstiges Ausbaugewerbe	705	680	680	–	17	8	–	6	2
G	Handel; Instandhaltung und Reparatur von Kraftfahrzeugen	630	574	566	8	19	37	5	17	15
45	Handel mit Kraftfahrzeugen; Instandhaltung und Reparatur von Kraftfahrzeugen	69	65	65	–	1	3	–	2	1
46	Großhandel (ohne Handel mit Kfz)	168	154	154	–	7	7	1	4	2
47	Einzelhandel (ohne Handel mit Kfz)	393	355	347	8	11	27	4	11	12
H	Verkehr und Lagerei	85	79	79	–	4	2	1	1	–
49	Landverkehr und Transport in Rohrfernleitungen	46	42	42	–	2	2	1	1	–
53	Post-, Kurier- und Expressdienste	27	25	25	–	2	–	–	–	–



## 5 Gewerbeabmeldungen in Berlin im Februar 2015 nach Wirtschaftsbereichen

Wirtschaftsabschnitt	Wirtschaftsabteilung	Gewerbeabmeldungen insgesamt	Aufgabe			Fortzug	Übergabe			
			insgesamt	vollständige Aufgabe	Umwandlung		insgesamt	Rechtsformwechsel	Gesellschafteraustritt	Erbfolge/Verkauf/Verpachtung
Anzahl										
I	Gastgewerbe	290	217	217	–	1	72	8	17	47
	55 Beherbergung	22	18	18	–	–	4	2	1	1
	56 Gastronomie	268	199	199	–	1	68	6	16	46
J	Information und Kommunikation	113	91	89	2	11	11	2	8	1
	58 Verlagswesen	18	16	16	–	1	1	–	–	1
	61 Telekommunikation	7	5	5	–	–	2	–	2	–
	62 Erbringung von Dienstleistungen der Informationstechnologie	55	42	40	2	9	4	–	4	–
	63 Informationsdienstleistungen	12	10	10	–	–	2	1	1	–
K	Erbringung von Finanz- und Versicherungsdienstleistungen	86	77	76	1	9	–	–	–	–
	66 Mit Finanz- und Versicherungsdienstleistungen verbundene Tätigkeiten	76	68	68	–	8	–	–	–	–
L	Grundstücks- und Wohnungswesen	65	48	45	3	6	11	1	10	–
M	Erbringung von freiberuflichen, wissenschaftlichen und technischen Dienstleistungen	235	207	205	2	17	11	1	8	2
	70 Verwaltung und Führung von Unternehmen und Betrieben, Unternehmensberatung	71	63	63	–	5	3	–	1	2
	73 Werbung und Marktforschung	91	82	81	1	4	5	–	5	–
N	Erbringung von sonstigen wirtschaftlichen Dienstleistungen	378	354	353	1	13	11	3	5	3
	77 Vermietung von beweglichen Sachen	8	7	7	–	1	–	–	–	–
	78 Vermittlung und Überlassung von Arbeitskräften	12	10	10	–	–	2	–	1	1
	79 Reisebüros, Reiseveranstalter und Erbringung sonstiger Reservierungsdienstleistungen	15	14	14	–	–	1	–	–	1
	81 Gebäudebetreuung; Garten- und Landschaftsbau	215	204	204	–	5	6	2	3	1
P	Erziehung und Unterricht	24	23	23	–	–	1	–	–	1
Q	Gesundheits- und Sozialwesen	32	27	26	1	3	2	2	–	–
R	Kunst, Unterhaltung und Erholung	41	35	35	–	3	3	1	2	–
O+S	Öffentliche Verwaltung, Verteidigung; Sozialversicherung; Erbringung von sonstigen Dienstleistungen	336	306	305	1	13	17	1	9	7
<b>A-S</b>	<b>Insgesamt</b>	<b>3 145</b>	<b>2 818</b>	<b>2 797</b>	<b>21</b>	<b>124</b>	<b>203</b>	<b>28</b>	<b>91</b>	<b>84</b>

**6 Gewerbeabmeldungen in Berlin im Februar 2015 nach Art der Niederlassung, der Rechtsform und bei Einzelunternehmen nach Geschlecht und Staatsangehörigkeit**

Art der Niederlassung — Rechtsform — Geschlecht — Staatsangehörigkeit	Gewerbeabmeldungen insgesamt	Aufgabe			Fortzug	Übergabe			
		insgesamt	vollständige Aufgabe	Umwandlung		insgesamt	Rechtsformwechsel	Gesellschafteraustritt	Erbfolge/Verkauf/Verpachtung
Anzahl									
<b>Insgesamt</b>	<b>3 145</b>	<b>2 818</b>	<b>2 797</b>	<b>21</b>	<b>124</b>	<b>203</b>	<b>28</b>	<b>91</b>	<b>84</b>
nach der Art der Niederlassung									
Hauptniederlassung	2 908	2 609	2 601	8	120	179	25	87	67
Zweigniederlassung	36	32	32	–	–	4	–	1	3
Unselbständige Zweigstelle	201	177	164	13	4	20	3	3	14
nach der Rechtsform des Unternehmens									
Einzelunternehmen	2 501	2 343	2 341	2	73	85	18	–	67
Offene Handelsgesellschaft	4	1	1	–	1	2	–	2	–
Kommanditgesellschaft	9	6	6	–	1	2	1	1	–
Gesellschaft mit beschränkter Haftung & Co. KG	64	44	41	3	4	16	–	12	4
Gesellschaft des bürgerlichen Rechts	184	93	93	–	9	82	4	76	2
Aktiengesellschaft	11	11	11	–	–	–	–	–	–
Gesellschaft mit beschränkter Haftung (GmbH)	345	294	279	15	36	15	4	–	11
GmbH ohne UG (haftungsbeschränkt)	302	254	239	15	33	15	4	–	11
Unternehmergesellschaft (UG haftungsbeschränkt)	43	40	40	–	3	–	–	–	–
Private Company Limited by Shares	19	19	19	–	–	–	–	–	–
Genossenschaft	–	–	–	–	–	–	–	–	–
Eingetragener Verein	1	–	–	–	–	1	1	–	–
Sonstige Rechtsformen	7	7	6	1	–	–	–	–	–
Einzelunternehmer/-innen nach Geschlecht									
weiblich	748	697	697	–	20	31	7	–	24
männlich	1 753	1 646	1 644	2	53	54	11	–	43
Einzelunternehmer/-innen nach ausgewählter Staatsangehörigkeit									
deutsch	1 433	1 310	1 308	2	64	59	17	–	42
bulgarisch	158	156	156	–	2	–	–	–	–
griechisch	5	4	4	–	–	1	–	–	1
italienisch	18	17	17	–	–	1	–	–	1
polnisch	336	333	333	–	2	1	–	–	1
rumänisch	128	124	124	–	2	2	–	–	2
türkisch	113	105	105	–	–	8	–	–	8
ungarisch	14	14	14	–	–	–	–	–	–

**7 Vollständige Aufgaben sowie Gewerbetreibende in Berlin im Februar 2015  
nach Wirtschaftsbereichen**

Wirtschaftsabschnitt  Wirtschaftsabteilung	Vollständige Aufgabe						Gewerbetreibende <sup>1</sup>	
	ins- gesamt	Betriebsaufgabe			sonstige Stilllegung		ins- gesamt	darunter weiblich
		ins- gesamt	Haupt- nieder- lassung	Zweignieder- lassung/un- selbständige Zweigstelle	ins- gesamt	darunter Neben- erwerb		
Anzahl								
A Land- und Forstwirtschaft, Fischerei	–	–	–	–	–	–	–	–
B Bergbau und Gewinnung von Steinen und Erden	–	–	–	–	–	–	–	–
C Verarbeitendes Gewerbe	80	40	30	10	40	12	89	23
10 Herstellung von Nahrungs- und Futtermitteln	13	9	6	3	4	2	13	6
11 Getränkeherstellung	–	–	–	–	–	–	–	–
13 Herstellung von Textilien	9	2	2	–	7	3	10	5
14 Herstellung von Bekleidung	6	1	–	1	5	–	6	3
16 Herstellung von Holz-, Flecht-, Korb- und Korkwaren (ohne Möbel)	1	–	–	–	1	–	1	–
18 Herstellung von Druckerzeugnissen; Vervielfältigung von bespielten Ton-, Bild- und Datenträgern	2	–	–	–	2	1	2	1
25 Herstellung von Metallernzeugnissen	13	8	7	1	5	1	13	1
26 Herstellung von Datenverarbeitungs- geräten, elektronischen und optischen Erzeugnissen	12	9	8	1	3	1	16	–
27 Herstellung von elektrischen Ausrüstungen	2	1	1	–	1	1	3	1
28 Maschinenbau	–	–	–	–	–	–	–	–
29 Herstellung von Kraftwagen und Kraftwagenteilen	1	1	1	–	–	–	1	1
31 Herstellung von Möbeln	1	1	1	–	–	–	1	1
D Energieversorgung	2	2	2	–	–	–	3	–
E Wasserversorgung; Abwasser- und Abfallentsorgung und Beseitigung von Umweltverschmutzungen	3	2	1	1	1	–	4	–
F Baugewerbe	693	68	63	5	625	47	708	32
41 Hochbau	10	6	6	–	4	1	12	1
42 Tiefbau	3	–	–	–	3	1	3	–
43 Vorbereitende Baustellenarbeiten, Bauinstallation und sonstiges Ausbaugewerbe	680	62	57	5	618	45	693	31
G Handel; Instandhaltung und Reparatur von Kraftfahrzeugen	566	185	109	76	381	107	610	181
45 Handel mit Kraftfahrzeugen; Instandhaltung und Reparatur von Kraftfahrzeugen	65	14	8	6	51	10	65	3
46 Großhandel (ohne Handel mit Kfz)	154	41	31	10	113	33	163	46
47 Einzelhandel (ohne Handel mit Kfz)	347	130	70	60	217	64	382	132
H Verkehr und Lagerei	79	17	12	5	62	15	89	9
49 Landverkehr und Transport in Rohrfernleitungen	42	8	7	1	34	4	43	3
53 Post-, Kurier- und Expressdienste	25	2	2	–	23	10	26	1

**7 Vollständige Aufgaben sowie Gewerbetreibende in Berlin im Februar 2015  
nach Wirtschaftsbereichen**

Wirtschaftsabschnitt  Wirtschaftsabteilung		Vollständige Aufgabe					Gewerbetreibende <sup>1</sup>		
		ins- gesamt	Betriebsaufgabe			sonstige Stilllegung		ins- gesamt	darunter weiblich
			ins- gesamt	Haupt- nieder- lassung	Zweignieder- lassung/un- selbständige Zweigstelle	ins- gesamt	darunter Neben- erwerb		
Anzahl									
I	Gastgewerbe	217	97	68	29	120	14	231	69
55	Beherbergung	18	4	2	2	14	3	19	8
56	Gastronomie	199	93	66	27	106	11	212	61
J	Information und Kommunikation	89	27	23	4	62	19	96	19
58	Verlagswesen	16	8	8	–	8	2	18	3
61	Telekommunikation	5	3	3	–	2	–	5	1
62	Erbringung von Dienstleistungen der Informationstechnologie	40	8	6	2	32	9	42	6
63	Informationsdienstleistungen	10	1	–	1	9	3	12	4
K	Erbringung von Finanz- und Versicherungsdienstleistungen	76	18	9	9	58	14	73	16
66	Mit Finanz- und Versicherungs- dienstleistungen verbundene Tätigkeiten	68	12	9	3	56	14	71	16
L	Grundstücks- und Wohnungswesen	45	17	14	3	28	7	46	12
M	Erbringung von freiberuflichen, wissenschaftlichen und technischen Dienstleistungen	205	39	29	10	166	73	215	87
70	Verwaltung und Führung von Unternehmen und Betrieben, Unternehmensberatung	63	16	11	5	47	13	67	22
73	Werbung und Marktforschung	81	9	8	1	72	36	84	39
N	Erbringung von sonstigen wirtschaftlichen Dienstleistungen	353	28	21	7	325	98	364	166
77	Vermietung von beweglichen Sachen	7	–	–	–	7	3	7	2
78	Vermittlung und Überlassung von Arbeitskräften	10	3	2	1	7	3	12	4
79	Reisebüros, Reiseveranstalter und Erbringung sonstiger Reservierungsdienstleistungen	14	6	3	3	8	2	16	5
81	Gebäudebetreuung; Garten- und Landschaftsbau	204	8	7	1	196	37	208	105
P	Erziehung und Unterricht	23	5	3	2	18	8	27	7
Q	Gesundheits- und Sozialwesen	26	8	4	4	18	6	28	8
R	Kunst, Unterhaltung und Erholung	35	20	7	13	15	7	36	12
O+S	Öffentliche Verwaltung, Verteidigung; Sozialversicherung; Erbringung von sonstigen Dienstleistungen	305	45	27	18	260	87	318	161
<b>A-S</b>	<b>Insgesamt</b>	<b>2 797</b>	<b>618</b>	<b>422</b>	<b>196</b>	<b>2 179</b>	<b>514</b>	<b>2 937</b>	<b>802</b>

<sup>1</sup> anzeigepflichtige Personen, die eine vollständige Aufgabe vorgenommen haben

**8 Vollständige Aufgaben sowie Gewerbetreibende in Berlin im Februar 2015 nach der Rechtsform und bei Einzelunternehmen nach Geschlecht und Staatsangehörigkeit**

Rechtsform — Geschlecht — Staatsangehörigkeit	Vollständige Aufgabe						Gewerbetreibende <sup>1</sup>	
	ins- gesamt	Betriebsaufgabe			sonstige Stilllegung		ins- gesamt	darunter weiblich
		ins- gesamt	Haupt- nieder- lassung	Zweignieder- lassung/un- selbständige Zweigstelle	ins- gesamt	darunter Neben- erwerb		
Anzahl								
<b>Insgesamt</b>	<b>2 797</b>	<b>618</b>	<b>422</b>	<b>196</b>	<b>2 179</b>	<b>514</b>	<b>2 937</b>	<b>802</b>
nach der Rechtsform des Unternehmens								
Einzelunternehmen	2 341	196	147	49	2 145	480	2 341	697
Offene Handelsgesellschaft	1	–	–	–	1	1	4	–
Kommanditgesellschaft	6	6	6	–	–	–	6	–
Gesellschaft mit beschränkter Haftung & Co. KG	41	40	20	20	1	1	63	8
Gesellschaft des bürgerlichen Rechts	93	73	70	3	20	20	139	34
Aktiengesellschaft	11	11	2	9	–	–	–	–
Gesellschaft mit beschränkter Haftung (GmbH)	279	267	176	91	12	12	363	58
GmbH ohne UG (haftungsbeschränkt)	239	235	146	89	4	4	319	48
Unternehmergeellschaft (UG haftungsbeschränkt)	40	32	30	2	8	8	44	10
Private Company Limited by Shares	19	19	–	19	–	–	21	5
Genossenschaft	–	–	–	–	–	–	–	–
Eingetragener Verein	–	–	–	–	–	–	–	–
Sonstige Rechtsformen	6	6	1	5	–	–	–	–
Einzelunternehmer/-innen nach Geschlecht								
weiblich	697	59	49	10	638	207	x	x
männlich	1 644	137	98	39	1 507	273	x	x
Einzelunternehmer/-innen nach ausgewählter Staatsangehörigkeit								
deutsch	1 308	136	96	40	1 172	402	1 308	441
bulgarisch	156	6	6	–	150	10	156	66
griechisch	4	–	–	–	4	1	4	1
italienisch	17	5	3	2	12	2	17	6
polnisch	333	3	2	1	330	7	333	44
rumänisch	124	–	–	–	124	3	124	25
türkisch	105	27	25	2	78	12	105	24
ungarisch	14	–	–	–	14	1	14	3

<sup>1</sup> anzeigepflichtige Personen, die eine vollständige Aufgabe vorgenommen haben

### 9 Gewerbebeanmeldungen in Berlin im Februar 2015 nach Wirtschaftsabschnitten und Bezirken

Lfd. Nr.	Bezirk	Gewerbebeanmeldungen insgesamt	Verarbeitendes Gewerbe	Baugewerbe	Handel; Instandhaltung und Reparatur von Kfz	Verkehr und Lagerei
			A-S	C	F	G
1	Mitte	616	11	182	78	21
2	Friedrichshain-Kreuzberg	353	9	54	52	9
3	Pankow	327	8	29	61	6
4	Charlottenburg-Wilmersdorf	652	11	234	62	14
5	Spandau	109	4	19	31	6
6	Steglitz-Zehlendorf	196	1	13	40	5
7	Tempelhof-Schöneberg	287	17	53	56	9
8	Neukölln	414	19	104	57	14
9	Treptow-Köpenick	175	6	31	28	3
10	Marzahn-Hellersdorf	172	4	45	17	6
11	Lichtenberg	200	12	37	39	1
12	Reinickendorf	205	2	55	42	7
<b>13</b>	<b>Berlin</b>	<b>3 706</b>	<b>104</b>	<b>856</b>	<b>563</b>	<b>101</b>

### 10 Gewerbebeanmeldungen in Berlin im Februar 2015 nach Wirtschaftsabschnitten und Bezirken

Lfd. Nr.	Bezirk	Gewerbebeanmeldungen insgesamt	Verarbeitendes Gewerbe	Baugewerbe	Handel; Instandhaltung und Reparatur von Kfz	Verkehr und Lagerei
			A-S	C	F	G
1	Mitte	521	18	179	72	10
2	Friedrichshain-Kreuzberg	254	8	34	49	7
3	Pankow	374	16	38	98	10
4	Charlottenburg-Wilmersdorf	406	10	116	62	8
5	Spandau	131	6	21	35	6
6	Steglitz-Zehlendorf	207	4	18	56	2
7	Tempelhof-Schöneberg	208	9	35	50	5
8	Neukölln	269	7	93	53	6
9	Treptow-Köpenick	195	9	65	28	3
10	Marzahn-Hellersdorf	155	6	32	27	7
11	Lichtenberg	229	4	51	50	13
12	Reinickendorf	196	5	36	50	8
<b>13</b>	<b>Berlin</b>	<b>3 145</b>	<b>102</b>	<b>718</b>	<b>630</b>	<b>85</b>

Davon							Lfd. Nr.
Gastgewerbe	Information und Kommunikation	Erbringung von Finanz- und Versicherungsdienstleistungen	Grundstücks- und Wohnungswesen	Erbringung von freiberuflichen, wissenschaftlichen und technischen Dienstleistungen	Erbringung von sonstigen wirtschaftlichen Dienstleistungen	Übrige Wirtschaftszweige	
I	J	K	L	M	N	A, B, D, E, O-S	
39	24	10	18	59	67	107	1
53	19	6	6	55	36	54	2
30	20	3	13	68	31	58	3
38	24	7	33	60	65	104	4
9	3	1	–	4	12	20	5
10	1	–	5	6	6	109	6
20	13	3	8	24	38	46	7
41	8	3	5	43	68	52	8
19	8	2	2	10	40	26	9
6	12	4	4	14	31	29	10
14	11	1	2	19	34	30	11
8	3	3	7	10	36	32	12
<b>287</b>	<b>146</b>	<b>43</b>	<b>103</b>	<b>372</b>	<b>464</b>	<b>667</b>	<b>13</b>

Davon							Lfd. Nr.
Gastgewerbe	Information und Kommunikation	Erbringung von Finanz- und Versicherungsdienstleistungen	Grundstücks- und Wohnungswesen	Erbringung von freiberuflichen, wissenschaftlichen und technischen Dienstleistungen	Erbringung von sonstigen wirtschaftlichen Dienstleistungen	Übrige Wirtschaftszweige	
I	J	K	L	M	N	A, B, D, E, O-S	
52	20	11	6	34	60	59	1
38	19	2	7	25	27	38	2
40	24	15	8	50	32	43	3
37	8	15	12	24	44	70	4
12	4	2	2	14	15	14	5
22	2	7	8	15	12	61	6
18	4	6	2	11	29	39	7
30	4	3	–	8	38	27	8
14	8	4	6	15	25	18	9
4	7	11	–	11	28	22	10
11	9	5	8	18	37	23	11
12	4	5	6	10	31	29	12
<b>290</b>	<b>113</b>	<b>86</b>	<b>65</b>	<b>235</b>	<b>378</b>	<b>443</b>	<b>13</b>

## Das Amt für Statistik Berlin-Brandenburg

Das Amt für Statistik Berlin-Brandenburg ist für beide Länder die zentrale Dienstleistungseinrichtung auf dem Gebiet der amtlichen Statistik. Das Amt erbringt Serviceleistungen im Bereich Information und Analyse für die breite Öffentlichkeit, für alle gesellschaftlichen Gruppen sowie für Kunden aus Verwaltung und Politik, Wirtschaft und Wissenschaft. Kerngeschäft des Amtes ist die Durchführung der gesetzlich angeordneten amtlichen Statistiken für Berlin und Brandenburg. Das Amt erhebt die Daten, bereitet sie auf, interpretiert und analysiert sie und veröffentlicht die Ergebnisse. Die Grundversorgung aller Nutzer mit statistischen Informationen erfolgt unentgeltlich, im Wesentlichen über das Internet und den Informationsservice. Daneben werden nachfrage- und zielgruppenorientierte Standardauswertungen zu Festpreisen angeboten. Kundenspezifische Aufbereitung / Beratung zu kostendeckenden Preisen ergänzt das Spektrum der Informationsbereitstellung.

### Amtliche Statistik im Verbund

Die Statistiken werden bundesweit nach einheitlichen Konzepten, Methoden und Verfahren arbeitsteilig erstellt. Die statistischen Ämter der Länder sind dabei grundsätzlich für die Durchführung der Erhebungen, für die Aufbereitung und Veröffentlichung der Länderergebnisse zuständig. Durch diese Kooperation in einem „Statistikverbund“ entstehen für alle Länder vergleichbare und zu einem Bundesergebnis zusammenführbare Erhebungsergebnisse.

## Produkte und Dienstleistungen

### Informationsservice

info@statistik-bbb.de  
mit statistischen Informationen für jedermann und Beratung sowie maßgeschneiderte Aufbereitungen von Daten über Berlin und Brandenburg. Auskunft, Beratung, Pressedienst sowie Fachbibliothek.

#### Standort Potsdam

Behlertstraße 3a, 14467 Potsdam  
Tel. 0331 8173 - 1777  
Fax 030 9028 - 4091  
Mo – Do 9 – 15 Uhr, Fr 9 – 14 Uhr

#### Standort Berlin

Alt-Friedrichsfelde 60, 10315 Berlin  
Bibliothek  
Tel. 030 9021 - 3540  
Mo – Do 9 – 15 Uhr, Fr 9 – 14 Uhr

### Internet-Angebot

www.statistik-berlin-brandenburg.de  
mit aktuellen Daten, Pressemitteilungen, Statistischen Berichten zum kostenlosen Herunterladen, regionalstatistischen Informationen, Wahlstatistiken und -analysen sowie einem Überblick über das gesamte Leistungsspektrum des Amtes.

### Statistische Jahrbücher

mit einer Vielzahl von Tabellen aus nahezu allen Arbeitsgebieten der amtlichen Statistik.

### Statistische Berichte

mit Ergebnissen der einzelnen Statistiken in Tabellen in tiefer sachlicher Gliederung und Grafiken zur Veranschaulichung von Entwicklungen und Strukturen.  
Mit dieser Reihe werden die bisherigen Veröffentlichungen Statistischer Berichte aus dem Landesbetrieb für Datenverarbeitung und Statistik Land Brandenburg sowie dem Statistischen Landesamt Berlin fortgesetzt.

## Datenangebot aus dem Sachgebiet

### Informationen zu dieser Veröffentlichung

Referat 34  
Tel. 0331 8173 - 1348/1341  
Tel. 030 9021 - 3313/3823  
Fax 030 9028 - 4029  
[unternehmen@statistik-bbb.de](mailto:unternehmen@statistik-bbb.de)

### Weitere Veröffentlichungen zum Thema

Statistische Berichte:

- Gewerbeanzeigen im Land Berlin, jährlich  
D I 2 – j
- Gewerbeanzeigen im Land Brandenburg, monatlich  
D I 1 – m  
jährlich  
D I 2 – j

Statistische Bundesamt

- Unternehmen und Arbeitsstätten  
Fachserie 2, Reihe 5