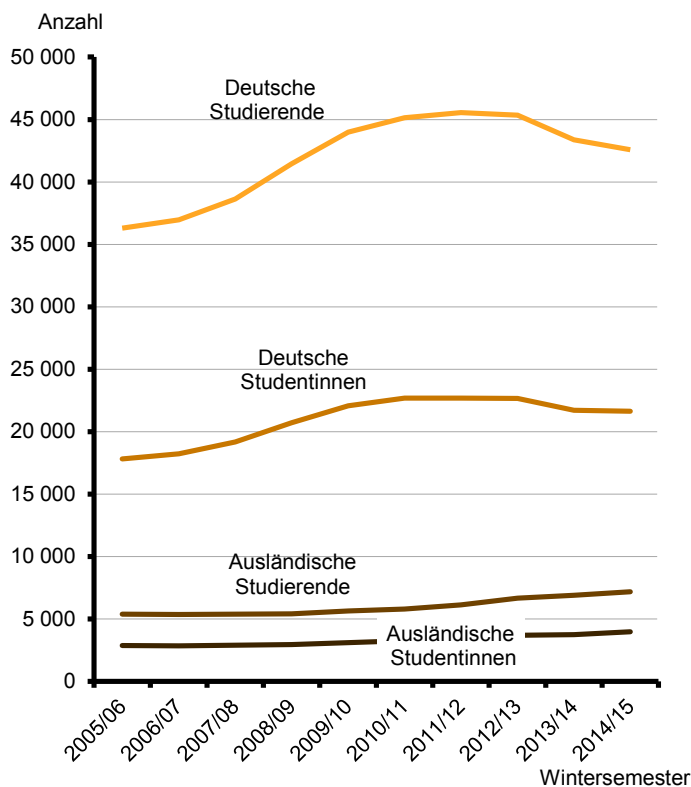


Statistischer Bericht

B III 1 – j / 14

Studierende an Hochschulen im Land Brandenburg Wintersemester 2014/2015

Deutsche und ausländische Studierende im Land Brandenburg in den vergangenen zehn Wintersemestern



Impressum

Statistischer Bericht
B III 1 – jährlich

Erscheinungsfolge: jährlich
Erschienen im **Mai 2015**

Herausgeber

Amt für Statistik Berlin-Brandenburg
Behlerstraße 3a
14467 Potsdam
info@statistik-bbb.de
www.statistik-berlin-brandenburg.de

Tel. 0331 8173 - 1777
Fax 030 9028 - 4091

Amt für Statistik Berlin-Brandenburg,
Potsdam, 2015

Zeichenerklärung

0 weniger als die Hälfte von 1
in der letzten besetzten Stelle,
jedoch mehr als nichts
– nichts vorhanden
... Angabe fällt später an
() Aussagewert ist eingeschränkt
/ Zahlenwert nicht sicher genug
• Zahlenwert unbekannt oder
geheim zu halten
x Tabellenfach gesperrt
p vorläufige Zahl
r berichtigte Zahl
s geschätzte Zahl
z zusammen
w weiblich



*Dieses Werk ist unter einer Creative Commons Lizenz
vom Typ Namensnennung 3.0 Deutschland zugänglich.
Um eine Kopie dieser Lizenz einzusehen, konsultieren Sie
<http://creativecommons.org/licenses/by/3.0/de/>*

Inhaltsverzeichnis

	Seite		Seite
Vorbemerkungen	4		
Grafiken			
Anteil der Studierenden in den einzelnen Hochschularten im Wintersemester 2014/2015	7		
Deutsche und ausländische Studierende in den vergangenen zehn Jahren	8		
Studienanfänger nach ausgewählten Hochschularten in den vergangenen zehn Studienjahren	9		
Am zahlreichsten vertretene Nationalitäten im Wintersemester 2014/2015	25		
Tabellen			
1 Zusammenfassende Übersicht über Studierende im Wintersemester 2014/2015 nach Hochschularten	6	9 Studierende im Wintersemester 2014/2015 nach dem Land des Erwerbs der Hochschulzugangsberechtigung und Hochschulen	22
2 Studierende in den vergangenen zehn Jahren nach Hochschularten	7	10 Ausländische Studierende im Wintersemester 2014/2015 nach Hochschularten	24
3 Ausländische Studierende in den vergangenen zehn Jahren nach Hochschularten	8	11 Studierende im Wintersemester 2014/2015 nach Fächergruppen und angestrebten Abschlüssen	26
4 Studienanfänger im 1. Studiengang in den vergangenen zehn Studienjahren nach Hochschularten	9		
5 Studierende und Studienanfänger im Wintersemester 2014/2015 nach Hochschularten und Hochschulen	10		
6 Studierende und Studienanfänger im 1. Studiengang im Wintersemester 2014/2015 nach Fächergruppen und Hochschularten	11		
7 Studierende im Wintersemester 2014/2015 nach Fächergruppen, Fach- und Hochschulsemestern, Hochschularten und Hochschulen	13		
8 Studierende und Studienanfänger im Wintersemester 2014/2015 nach Hochschularten und Altersgruppen	21		
		Anlagen	
		1 Zuordnung der Studienbereiche zu den Fächergruppen	30
		2 Hochschulen im Land Brandenburg nach der Trägerschaft	31

Vorbemerkungen

Allgemeine Angaben zur Statistik

Die Erhebungen über die Studierenden und Gasthörer an Hochschulen sind Teile der bundeseinheitlichen Hochschulstatistik.

Auskunftspflichtig sind die Hochschulverwaltungen. In die Erhebung einbezogen sind alle staatlichen und staatlich anerkannten Hochschulen des Landes Brandenburg. Das Erhebungs- und Aufbereitungsprogramm ist so gestaltet, dass die erhobenen Daten für Entscheidungen im Bund, in den Ländern und in den Hochschulen selbst herangezogen werden können. Die Ergebnisse der Studentenstatistik sind außerdem für die verschiedensten öffentlichen und privaten Einrichtungen von Bedeutung, unter anderem für die Hochschulrektorenkonferenz, die Ständige Konferenz der Kultusminister und den Wissenschaftsrat. Gleichzeitig werden sie als Grundlage für Analysen, Prognosen und andere wissenschaftliche Darstellungen sowie für soziodemographische und bildungspolitische Untersuchungen verwendet.

Die Statistiken werden jährlich, jeweils zu Beginn des Wintersemesters auf der Basis der Verwaltungsunterlagen der Hochschulen als Totalerhebungen durchgeführt. Die Studienanfänger werden außerdem in den Sommersemestern erhoben.

Rechtsgrundlage

Erhoben werden die Tatbestände gemäß § 3 Abs. 1 Nr. 1 und für Gasthörer gemäß § 3 Abs. 1 Nr. 2 des Gesetzes über die Statistik für das Hochschulwesen (Hochschulstatistikgesetz – HStatG) vom 02. November 1990 (BGBl. I S. 2414) in Verbindung mit dem Gesetz über die Statistik für Bundeszwecke (Bundesstatistikgesetz – BStatG) vom 22. Januar 1987 (BGBl. I S. 462, 565) und dem Gesetz zur Neuregelung des Hochschulrechts des Landes Brandenburg (Brandenburgisches Hochschulgesetz) vom 18. Dezember 2008 (GVBl. I S. 318) in den jeweils gültigen Fassungen.

Berichtskreis

Auskunftspflichtig sind die Hochschulen lt. Anlage 2.

Definitionen

• Hochschulen

Alle nach Landesrecht anerkannten Hochschulen unabhängig von der Trägerschaft.

• Studierende

In einem Fachstudium als Haupthörer oder als Nebenhörer eingeschriebene Personen ohne Beurlaubte, Gasthörer und Studienkollegiaten.

• Hörerstatus

Haupthörer

sind nur an einer Hochschule eingeschrieben oder – bei Mehrfacheinschreibungen im selben Studiengang – derjenigen Hochschule als Haupthörer zugeordnet, an der sie schwerpunktmäßig studieren.

Nebenhörer

sind als Haupthörer an einer anderen Hochschule und zusätzlich an der meldenden Hochschule eingeschrieben. Statistisch werden sie an der Hochschule der zweiten Einschreibung erfasst.

• Studienanfänger

Studierende, im ersten Hochschulsemester (Erstimmatriulierte, die sich erstmalig an einer deutschen Hochschule eingeschrieben haben) oder im ersten Fachsemester eines bestimmten Studienganges.

• Bildungsinländer

sind die ausländischen Studierenden, die ihre Hochschulzugangsberechtigung in Deutschland, aber nicht an einem Studienkolleg und nicht an einer deutschen Schule im Ausland erworben haben.

• Bildungsausländer

sind die ausländischen Studierenden, die ihre Hochschulzugangsberechtigung im Ausland oder an einem Studienkolleg in Deutschland erworben haben.

• Semester

Teil des Studienjahres sowie Maß für die Dauer und zeitliche Gliederung des Studiums

Berichtssemester

Sommer- oder Wintersemester des Jahres, auf das sich die vorliegenden Ergebnisse beziehen.

Hochschulsemester

geben die gesamte bisherige Verweilzeit an Hochschulen in der Bundesrepublik Deutschland an. Sie müssen sich nicht auf das Studienfach im Erhebungssemester beziehen.

Fachsemester

im Studiengang verbrachte Studienzeiten (einschließlich des Berichtssemesters) im Hinblick auf die angestrebte Abschlussprüfung; dazu können auch Semester aus einem früheren Studium oder aus einem Auslandsstudium gehören, sofern sie angerechnet werden.

• Studienjahr

Überwiegend beginnen die Studenten ihr Studium im Wintersemester; in ausgewählten Studiengängen ist dies auch im Sommersemester möglich. Bundesweit wird daher bei der Betrachtung der Studienanfänger oft vom Studienjahr ausgegangen.

Das Studienjahr setzt sich zusammen aus dem Sommersemester und dem folgenden Wintersemester (z. B. Studienjahr 2014: Sommersemester 2014 und Wintersemester 2014/2015).

• Studiengang

Als Studiengang wird eine durch Studien- und Prüfungsordnungen geregelte berufsqualifizierende Hochschulausbildung bezeichnet.

In der Statistik wird der Studiengang als Kombination der angestrebten Abschlussprüfung mit bis zu drei Studienfächern erfasst. Die Auswertungen in diesem Bericht beziehen sich immer auf den ersten Studiengang.

- **Lehramtsstudierende**

Studierende die ein Lehramt anstreben, werden in Brandenburg nur an der Universität Potsdam ausgebildet. Lt. Verordnung über die Erprobung von Bachelor- und Masterabschlüssen in der Lehrerausbildung und die Gleichstellung mit der ersten Staatsprüfung werden im Land Brandenburg auch für angehende Lehrer Bachelor- und Masterstudiengänge angeboten. Für Studierende, die sich bereits vor der Einführung von lehramtsbezogenen Bachelor- und Masterstudiengängen in einem Lehramtsstudium befanden, gelten Übergangsregelungen. Diese werden in Tabelle 11 unter „Lehramt“ aufgeführt.

- **Fächergruppe/Studienbereich/Studienfach**

Für die Studentenstatistik werden die Fachbezeichnungen einem bundeseinheitlichen Fächerschlüssel zugeordnet. Mehrere verwandte Fächer sind in der Systematik zu Studienbereichen und diese zu neun großen Fächergruppen zusammengefasst (Anlage 1).

Die in diesem Bericht vorliegenden Auswertungen beziehen sich immer auf die Fächergruppe des ersten Studienfachs.

- **Art des Studiums**

- **Erststudium**

Studierende, die in einem Studiengang eingeschrieben sind und noch keine Abschlussprüfung an einer Hochschule bestanden haben, befinden sich im Erststudium.

- **Weiteres Studium**

Zweitstudium, Aufbaustudium, Konsekutives Masterstudium, Ergänzungs- und Erweiterungsstudium, Weiterbildungsstudium, Promotionsstudium

- **Studienkollegiaten**

Personen mit einer im Ausland erworbenen Hochschulzugangsberechtigung, welche nicht unmittelbar zum Studium in Deutschland berechtigt, können in einer so genannten Feststellungsprüfung die zusätzlichen Leistungsnachweise erbringen. Die Vorbereitung für diese Prüfung erfolgt an einem Studienkolleg.

1 Zusammenfassende Übersicht über Studierende im Wintersemester 2014/2015 nach Hochschularten

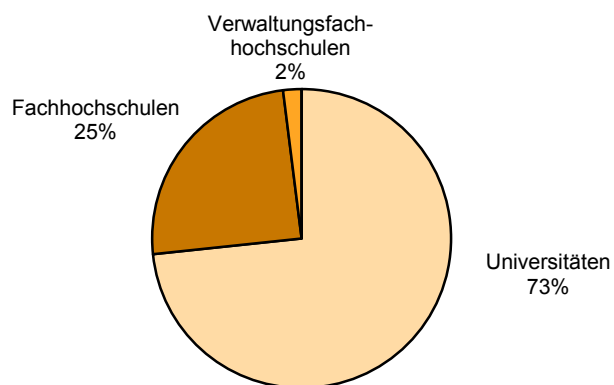
Merkmal — z - zusammen w - weiblich	Insgesamt	Davon an		
		Universitäten	Fachhochschulen (ohne VerwFH)	Verwaltungsfachhochschulen
Studierende insgesamt	z 49 762	36 486	12 290	986
	w 25 617	19 848	5 345	424
davon				
Haupt Hörer	z 49 589	36 379	12 224	986
	w 25 518	19 779	5 315	424
Neben Hörer	z 173	107	66	–
	w 99	69	30	–
Studienanfänger und zwar				
im 1. Hochschulsesemester	z 7 646	5 357	2 022	267
	w 4 088	3 108	865	115
im 1. Fachsemester	z 13 004	9 300	3 340	364
	w 6 950	5 345	1 449	156
Ausländische Studierende	z 7 193	5 713	1 479	1
	w 3 971	3 302	669	–
nachrichtlich				
Studienkollegiaten	z 52	–	52	–
	w 14	–	14	–
		darunter Hochschulen in öffentlicher Trägerschaft		
Studierende insgesamt	z 49 556	36 486	12 084	986
	w 25 543	19 848	5 271	424
davon				
Haupt Hörer	z 49 383	36 379	12 018	986
	w 25 444	19 779	5 241	424
Neben Hörer	z 173	107	66	–
	w 99	69	30	–
Studienanfänger und zwar				
im 1. Hochschulsesemester	z 7 583	5 357	1 959	267
	w 4 065	3 108	842	115
im 1. Fachsemester	z 12 911	9 300	3 247	364
	w 6 916	5 345	1 415	156
Ausländische Studierende	z 7 188	5 713	1 474	1
	w 3 970	3 302	668	–
nachrichtlich				
Studienkollegiaten	z 52	–	52	–
	w 14	–	14	–

2 Studierende in den vergangenen zehn Jahren nach Hochschularten

Wintersemester	Insgesamt	Davon an			
		Universitäten	Kunsthochschulen	Fachhochschulen ¹	Verwaltungsfachhochschulen
Studierende zusammen					
2005/2006	41 688	27 441	697	12 912	638
2006/2007	42 331	27 601	648	13 393	689
2007/2008	44 032	29 093	524	13 866	549
2008/2009	46 865	31 124	555	14 524	662
2009/2010	49 633	33 026	532	15 401	674
2010/2011	50 941	33 954	540	15 766	681
2011/2012	51 676	34 077	551	16 282	766
2012/2013	52 031	34 708	566	15 909	848
2013/2014	50 272	36 191	579	12 551	951
2014/2015	49 762	36 486	-	12 290	986
darunter weiblich					
2005/2006	20 720	14 953	300	5 145	322
2006/2007	21 096	15 093	273	5 366	364
2007/2008	22 101	16 032	240	5 548	281
2008/2009	23 682	17 153	260	5 949	320
2009/2010	25 169	18 204	253	6 386	326
2010/2011	25 945	18 690	267	6 637	351
2011/2012	26 182	18 720	264	6 854	344
2012/2013	26 350	19 031	292	6 657	370
2013/2014	25 472	19 323	298	5 465	386
2014/2015	25 617	19 848	-	5 345	424

¹ ohne Verwaltungsfachhochschulen

Anteil der Studierenden in den einzelnen Hochschularten im Wintersemester 2014/2015

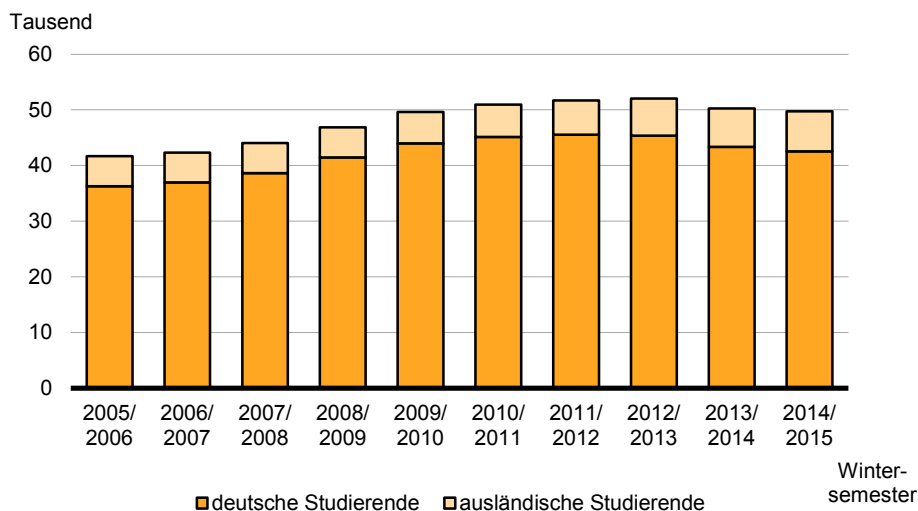


3 Ausländische Studierende in den vergangenen zehn Jahren nach Hochschularten

Wintersemester	Insgesamt	Davon an			
		Universitäten	Kunsthochschulen	Fachhochschulen ¹	Verwaltungsfachhochschulen
Ausländer zusammen					
2005/2006	5 388	4 513	68	806	1
2006/2007	5 369	4 349	80	939	1
2007/2008	5 388	4 382	59	946	1
2008/2009	5 405	4 398	61	945	1
2009/2010	5 636	4 553	55	1 027	1
2010/2011	5 794	4 580	64	1 150	–
2011/2012	6 133	4 742	69	1 322	–
2012/2013	6 678	5 025	74	1 579	–
2013/2014	6 892	5 490	77	1 324	1
2014/2015	7 193	5 713	–	1 479	1
darunter weiblich					
2005/2006	2 890	2 572	33	284	1
2006/2007	2 852	2 484	37	330	1
2007/2008	2 908	2 517	33	358	–
2008/2009	2 955	2 532	35	388	–
2009/2010	3 105	2 634	23	448	–
2010/2011	3 256	2 707	33	516	–
2011/2012	3 490	2 850	36	604	–
2012/2013	3 692	2 956	45	691	–
2013/2014	3 748	3 085	43	620	–
2014/2015	3 971	3 302	–	669	–

¹ ohne Verwaltungsfachhochschulen

Deutsche und ausländische Studierende in den vergangenen zehn Jahren

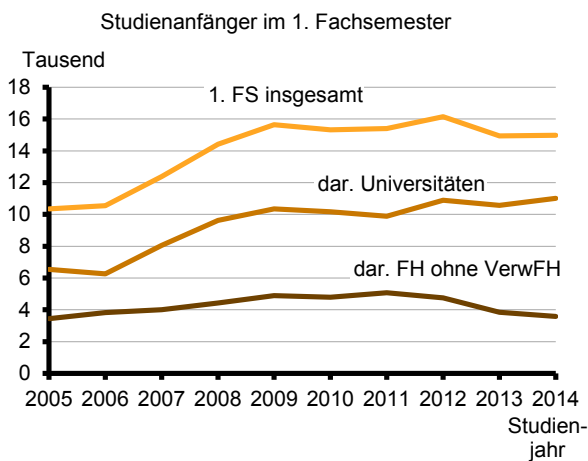
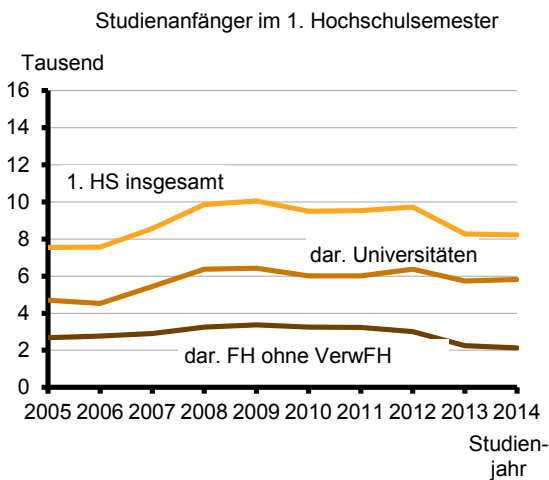


4 Studienanfänger im 1. Studiengang in den vergangenen zehn Studienjahren nach Hochschularten

Studienjahr (Sommer- u. folgendes Wintersemester)	Insgesamt	Davon an			
		Universitäten	Kunsthoch- schulen	Fachhoch- schulen ¹	Verwaltungs- fach- hochschulen
Studienanfänger im 1. Hochschulsesemester					
2005	7 552	4 694	79	2 676	103
2006	7 565	4 524	74	2 768	199
2007	8 571	5 435	79	2 913	144
2008	9 866	6 380	50	3 242	194
2009	10 056	6 431	52	3 364	209
2010	9 499	6 017	61	3 243	178
2011	9 530	6 009	51	3 230	240
2012	9 715	6 375	61	3 008	271
2013	8 280	5 730	59	2 244	247
2014	8 224	5 828	-	2 129	267
Studienanfänger im 1. Fachsemester					
2005	10 344	6 539	206	3 453	146
2006	10 545	6 253	193	3 827	272
2007	12 386	8 058	156	4 011	161
2008	14 416	9 623	128	4 425	240
2009	15 636	10 355	135	4 890	256
2010	15 316	10 174	134	4 784	224
2011	15 394	9 876	137	5 075	306
2012	16 134	10 886	158	4 751	339
2013	14 928	10 565	167	3 853	343
2014	14 978	11 018	10	3 586	364

¹ ohne Verwaltungsfachhochschulen

Studienanfänger nach ausgewählten Hochschularten in den vergangenen zehn Studienjahren



5 Studierende und Studienanfänger im Wintersemester 2014/2015 nach Hochschularten und Hochschulen

Hochschulart Hochschule	Studie- rende	Davon						
		Deutsche			Ausländer			
		zu- sammen	Studienanfänger und zwar im		zu- sammen	Studienanfänger und zwar im		
1. Hoch- schul- semester	1. Fach- semester		1. Hoch- schul- semester	1. Fach- semester				
Universitäten	z	36 486	30 773	3 796	7 409	5 713	1 561	1 891
	w	19 848	16 546	2 150	4 211	3 302	958	1 134
Universität Potsdam	z	20 431	18 222	2 401	4 541	2 209	519	684
	w	11 964	10 547	1 440	2 711	1 417	356	465
Europa-Universität Viadrina Frankfurt (Oder)	z	6 478	4 823	520	1 023	1 655	497	573
	w	4 091	2 978	320	659	1 113	329	384
BTU Cottbus-Senftenberg - Standort Cottbus	z	7 329	5 817	630	1 379	1 512	447	487
	w	2 991	2 318	285	653	673	234	239
- Standort Senftenberg	z	1 630	1 377	194	302	253	78	117
	w	482	430	82	110	52	30	33
Filmuniversität Babelsberg	z	618	534	51	164	84	20	30
	w	320	273	23	78	47	9	13
Fachhochschulen (ohne Verwaltungs-FH)	z	12 290	10 811	1 610	2 820	1 479	412	520
	w	5 345	4 676	686	1 227	669	179	222
Fachhochschule Brandenburg	z	2 606	2 359	311	565	247	71	104
	w	774	668	79	171	106	39	54
Hochschule für nachhaltige Entwicklung Eberswalde	z	2 079	1 951	285	585	128	40	43
	w	1 074	1 012	143	310	62	19	17
Fachhochschule Potsdam	z	3 342	3 046	404	609	296	73	82
	w	1 901	1 710	253	373	191	50	55
Technische HS Wildau	z	4 057	3 254	548	969	803	227	290
	w	1 522	1 213	188	339	309	71	96
Theologisches Seminar Elstal	z	56	51	8	19	5	1	1
	w	24	23	3	7	1	–	–
Fachhochschule für Sport und Management Potsdam	z	150	150	54	73	–	–	–
	w	50	50	20	27	–	–	–
Verwaltungsfachhochschulen	z	986	985	267	364	1	–	–
	w	424	424	115	156	–	–	–
FH der Polizei des Landes Brandenburg in Oranienburg	z	356	355	127	134	1	–	–
	w	112	112	43	43	–	–	–
FH für Finanzen Brandenburg in Königs Wusterhausen	z	630	630	140	230	–	–	–
	w	312	312	72	113	–	–	–
Land Brandenburg insgesamt	z	49 762	42 569	5 673	10 593	7 193	1 973	2 411
	w	25 617	21 646	2 951	5 594	3 971	1 137	1 356

6 Studierende und Studienanfänger im 1. Studiengang im Wintersemester 2014/2015 nach Fächergruppen und Hochschularten

Fächergruppe des 1. Studienfaches	Studie- rende	Davon						
		Deutsche			Ausländer			
		zu- sammen	Studienanfänger und zwar im		zu- sammen	Studienanfänger und zwar im		
			1. Hoch- schul- semester	1. Fach- semester		1. Hoch- schul- semester	1. Fach- semester	
Universitäten								
Sprach- und Kulturwissenschaften	z	10 809	9 322	1 058	2 267	1 487	364	491
	w	7 858	6 744	815	1 708	1 114	273	373
Sport	z	890	863	125	202	27	5	7
	w	335	325	37	70	10	1	1
Rechts-, Wirtschafts- und Sozial- wissenschaften	z	12 549	10 498	1 501	2 471	2 051	602	694
	w	6 515	5 248	795	1 293	1 267	382	433
Mathematik, Naturwissenschaften	z	6 040	5 464	654	1 482	576	100	151
	w	2 636	2 365	294	677	271	56	83
Humanmedizin/Gesundheits- wissenschaften	z	227	213	58	76	14	1	7
	w	162	155	47	58	7	1	2
Agrar-, Forst- und Ernährungs- wissenschaften	z	286	259	44	80	27	3	6
	w	247	224	40	71	23	3	6
Ingenieurwissenschaften	z	4 794	3 432	303	665	1 362	411	444
	w	1 656	1 140	101	259	516	205	194
Kunst, Kunstwissenschaft	z	840	722	53	166	118	26	41
	w	413	345	21	75	68	12	17
Außerhalb der Studienbereichs- gliederung	z	51	–	–	–	51	49	50
	w	26	–	–	–	26	25	25
Fächergruppen zusammen	z	36 486	30 773	3 796	7 409	5 713	1 561	1 891
	w	19 848	16 546	2 150	4 211	3 302	958	1 134
Fachhochschulen (ohne Verwaltungsfachhochschulen)								
Sprach- und Kulturwissenschaften	z	457	426	82	110	31	6	7
	w	311	293	62	77	18	3	4
Sport	z	87	87	32	44	–	–	–
	w	33	33	15	20	–	–	–
Rechts-, Wirtschafts- und Sozial- wissenschaften	z	4 370	4 018	629	1 056	352	115	150
	w	2 617	2 392	363	610	225	68	90
Mathematik, Naturwissenschaften	z	1 669	1 426	196	429	243	61	91
	w	390	299	43	109	91	26	35
Agrar-, Forst- und Ernährungs- wissenschaften	z	1 279	1 171	130	324	108	34	36
	w	732	680	75	197	52	17	15
Ingenieurwissenschaften	z	3 572	2 916	466	737	656	173	211
	w	827	600	87	151	227	51	63
Kunst, Kunstwissenschaft	z	856	767	75	120	89	23	25
	w	435	379	41	63	56	14	15
Fächergruppen zusammen	z	12 290	10 811	1 610	2 820	1 479	412	520
	w	5 345	4 676	686	1 227	669	179	222

6 Studierende und Studienanfänger im 1. Studiengang im Wintersemester 2014/2015 nach Fächergruppen und Hochschularten

Fächergruppe des 1. Studienfaches	Studie- rende	Davon						
		Deutsche			Ausländer			
		zu- sammen	Studienanfänger und zwar im		zu- sammen	Studienanfänger und zwar im		
			1. Hoch- schul- semester	1. Fach- semester		1. Hoch- schul- semester	1. Fach- semester	
Verwaltungsfachhochschulen								
Rechts-, Wirtschafts- und Sozial- wissenschaften	z	986	985	267	364	1	–	–
	w	424	424	115	156	–	–	–
Fächergruppen zusammen	z	986	985	267	364	1	–	–
	w	424	424	115	156	–	–	–
Hochschulen insgesamt								
Sprach- und Kulturwissenschaften	z	11 266	9 748	1 140	2 377	1 518	370	498
	w	8 169	7 037	877	1 785	1 132	276	377
Sport	z	977	950	157	246	27	5	7
	w	368	358	52	90	10	1	1
Rechts-, Wirtschafts- und Sozial- wissenschaften	z	17 905	15 501	2 397	3 891	2 404	717	844
	w	9 556	8 064	1 273	2 059	1 492	450	523
Mathematik, Naturwissenschaften	z	7 709	6 890	850	1 911	819	161	242
	w	3 026	2 664	337	786	362	82	118
Humanmedizin/Gesundheits- wissenschaften	z	227	213	58	76	14	1	7
	w	162	155	47	58	7	1	2
Agrar-, Forst- und Ernährungs- wissenschaften	z	1 565	1 430	174	404	135	37	42
	w	979	904	115	268	75	20	21
Ingenieurwissenschaften	z	8 366	6 348	769	1 402	2 018	584	655
	w	2 483	1 740	188	410	743	256	257
Kunst, Kunstwissenschaft	z	1 696	1 489	128	286	207	49	66
	w	848	724	62	138	124	26	32
Außerhalb der Studienbereichs- gliederung	z	51	–	–	–	51	49	50
	w	26	–	–	–	26	25	25
Fächergruppen zusammen	z	49 762	42 569	5 673	10 593	7 193	1 973	2 411
	w	25 617	21 646	2 951	5 594	3 971	1 137	1 356

7 Studierende im Wintersemester 2014/2015 nach Fächergruppen, Fach- und Hochschulseestern, Hochschularten und Hochschulen

Fächergruppe des 1. Studienfaches (F= Fachsemester; H = Hochschulsesemester)	Studie- rende	Davon im ... Semester								
		1. oder 2.	3. oder 4.	5. oder 6.	7. oder 8.	9. oder 10.	11. oder 12.	13. oder 14.	15. oder höheren	
Universitäten zusammen										
Sprach- und Kulturwissen- schaften	F z	10 809	3 322	2 502	2 065	1 199	626	311	227	557
	w	7 858	2 481	1 900	1 491	866	435	207	135	343
	H z	10 809	1 596	1 199	1 043	1 221	1 151	1 132	945	2 522
	w	7 858	1 214	935	750	905	884	833	655	1 682
Sport	F z	890	228	185	209	126	52	32	14	44
	w	335	77	76	99	44	14	11	2	12
	H z	890	137	112	133	148	94	86	56	124
	w	335	39	43	56	60	39	37	19	42
Rechts-, Wirtschafts- und Sozialwissenschaften	F z	12 549	3 577	2 906	2 504	1 424	878	598	253	409
	w	6 515	1 948	1 512	1 346	682	427	311	108	181
	H z	12 549	2 218	1 673	1 568	1 649	1 428	1 333	980	1 700
	w	6 515	1 238	883	861	855	751	715	496	716
Mathematik, Naturwissenschaften	F z	6 040	1 887	1 353	1 206	648	351	203	72	320
	w	2 636	874	627	526	276	130	69	26	108
	H z	6 040	823	593	587	589	602	643	512	1 691
	w	2 636	376	267	242	278	276	316	229	652
Humanmedizin/Gesundheits- wissenschaften	F z	227	83	78	21	17	24	1	-	3
	w	162	60	57	14	13	16	-	-	2
	H z	227	67	71	28	21	26	8	1	5
	w	162	53	51	20	13	18	4	1	2
Agrar-, Forst- und Ernährungs- wissenschaften	F z	286	99	69	53	34	19	6	3	3
	w	247	84	62	43	30	17	5	3	3
	H z	286	49	31	19	27	35	28	23	74
	w	247	43	27	17	25	28	26	19	62
Ingenieurwissenschaften	F z	4 794	1 357	1 228	1 045	601	268	99	75	121
	w	1 656	526	452	355	164	88	16	22	33
	H z	4 794	764	625	677	608	557	486	368	709
	w	1 656	323	220	237	197	176	163	125	215
Kunst, Kunstwissenschaft	F z	840	226	180	151	101	96	46	17	23
	w	413	105	85	77	53	52	27	6	8
	H z	840	82	77	95	100	117	103	77	189
	w	413	34	39	40	52	54	48	42	104
Außerhalb der Studienbereichs- gliederung	F z	51	51	-	-	-	-	-	-	-
	w	26	26	-	-	-	-	-	-	-
	H z	51	50	1	-	-	-	-	-	-
	w	26	26	-	-	-	-	-	-	-
Fächergruppen zusammen	F z	36 486	10 830	8 501	7 254	4 150	2 314	1 296	661	1 480
	w	19 848	6 181	4 771	3 951	2 128	1 179	646	302	690
	H z	36 486	5 786	4 382	4 150	4 363	4 010	3 819	2 962	7 014
	w	19 848	3 346	2 465	2 223	2 385	2 226	2 142	1 586	3 475
Universität Potsdam										
Sprach- und Kulturwissen- schaften	F z	7 818	2 300	1 739	1 462	877	478	255	207	500
	w	5 666	1 736	1 324	1 041	629	330	175	121	310
	H z	7 818	1 192	891	780	929	821	770	647	1 788
	w	5 666	915	686	550	683	630	562	444	1 196
Sport	F z	890	228	185	209	126	52	32	14	44
	w	335	77	76	99	44	14	11	2	12
	H z	890	137	112	133	148	94	86	56	124
	w	335	39	43	56	60	39	37	19	42
Rechts-, Wirtschafts- und Sozialwissenschaften	F z	5 848	1 567	1 238	1 190	743	485	288	129	208
	w	3 178	865	674	669	388	262	158	66	96
	H z	5 848	1 015	673	714	744	695	622	463	922
	w	3 178	577	359	413	425	390	363	248	403

7 Studierende im Wintersemester 2014/2015 nach Fächergruppen, Fach- und Hochschulseestern, Hochschularten und Hochschulen

Fächergruppe des 1. Studienfaches (F= Fachsemester; H = Hochschulsesemester)	Studie- rende	Davon im ... Semester								
		1. oder 2.	3. oder 4.	5. oder 6.	7. oder 8.	9. oder 10.	11. oder 12.	13. oder 14.	15. oder höheren	
Mathematik, Naturwissenschaften	F z	5 236	1 613	1 187	1 071	536	290	181	65	293
	w	2 352	755	571	479	236	113	67	26	105
	H z	5 236	698	507	505	479	504	559	449	1 535
	w	2 352	318	236	214	235	238	284	207	620
Agrar-, Forst- und Ernährungs- wissenschaften	F z	286	99	69	53	34	19	6	3	3
	w	247	84	62	43	30	17	5	3	3
	H z	286	49	31	19	27	35	28	23	74
	w	247	43	27	17	25	28	26	19	62
Ingenieurwissenschaften	F z	124	50	21	17	6	11	3	5	11
	w	69	28	13	6	5	8	1	2	6
	H z	124	14	11	8	9	16	17	9	40
	w	69	8	2	2	5	7	14	5	26
Kunst, Kunstwissenschaft	F z	210	47	50	42	28	16	10	6	11
	w	105	24	24	24	12	6	8	2	5
	H z	210	13	9	15	19	28	28	20	78
	w	105	5	4	7	10	7	15	12	45
Außerhalb der Studienbereichs- gliederung	F z	19	19	–	–	–	–	–	–	–
	w	12	12	–	–	–	–	–	–	–
	H z	19	18	1	–	–	–	–	–	–
	w	12	12	–	–	–	–	–	–	–
Fächergruppen zusammen	F z	20 431	5 923	4 489	4 044	2 350	1 351	775	429	1 070
	w	11 964	3 581	2 744	2 361	1 344	750	425	222	537
	H z	20 431	3 136	2 235	2 174	2 355	2 193	2 110	1 667	4 561
	w	11 964	1 917	1 357	1 259	1 443	1 339	1 301	954	2 394
Europa-Universität Viadrina Frankfurt (Oder)										
Sprach- und Kulturwissen- schaften	F z	2 533	853	640	521	281	124	41	18	55
	w	1 900	637	493	397	209	96	24	12	32
	H z	2 533	354	258	212	244	281	295	243	646
	w	1 900	268	216	167	191	223	223	178	434
Rechts-, Wirtschafts- und Sozialwissenschaften	F z	3 932	1 162	953	765	396	236	204	65	151
	w	2 187	693	518	428	197	124	124	31	72
	H z	3 932	786	616	454	522	419	380	260	495
	w	2 187	465	332	263	279	240	232	145	231
Mathematik, Naturwissenschaften	F z	13	–	3	1	4	4	–	–	1
	w	4	–	1	1	1	1	–	–	–
	H z	13	–	2	1	3	2	1	1	3
	w	4	–	1	1	1	1	–	–	–
Fächergruppen zusammen	F z	6 478	2 015	1 596	1 287	681	364	245	83	207
	w	4 091	1 330	1 012	826	407	221	148	43	104
	H z	6 478	1 140	876	667	769	702	676	504	1 144
	w	4 091	733	549	431	471	464	455	323	665
Brandenburgische Technische Universität Cottbus-Senftenberg, Standort Cottbus										
Sprach- und Kulturwissen- schaften	F z	335	130	89	46	33	21	12	2	2
	w	206	84	57	28	22	7	5	2	1
	H z	335	32	34	30	42	34	48	42	73
	w	206	21	22	20	28	20	32	23	40
Rechts-, Wirtschafts- und Sozialwissenschaften	F z	2 438	749	630	500	231	135	95	52	46
	w	1 087	368	301	243	89	36	28	10	12
	H z	2 438	390	357	358	326	245	288	227	247
	w	1 087	193	186	180	138	106	112	97	75

7 Studierende im Wintersemester 2014/2015 nach Fächergruppen, Fach- und Hochschulsesemestern, Hochschularten und Hochschulen

Fächergruppe des 1. Studienfaches (F= Fachsemester; H = Hochschulsemester)		Studie- rende	Davon im ... Semester							
			1. oder 2.	3. oder 4.	5. oder 6.	7. oder 8.	9. oder 10.	11. oder 12.	13. oder 14.	15. oder höheren
Mathematik, Naturwissenschaften	F z	349	128	83	48	31	33	9	5	12
	w	113	60	24	15	6	5	–	–	3
	H z	349	41	34	23	32	34	34	40	111
	w	113	23	9	9	8	11	13	14	26
Ingenieurwissenschaften	F z	4 072	1 136	1 058	902	505	233	86	55	97
	w	1 511	474	424	331	149	77	15	17	24
	H z	4 072	669	520	570	519	471	405	319	599
	w	1 511	303	206	218	183	164	141	116	180
Kunst, Kunstwissenschaft	F z	135	22	22	24	19	19	9	8	12
	w	74	13	15	15	10	10	5	3	3
	H z	135	13	21	22	14	16	11	11	27
	w	74	5	14	14	7	11	4	6	13
Fächergruppen zusammen	F z	7 329	2 165	1 882	1 520	819	441	211	122	169
	w	2 991	999	821	632	276	135	53	32	43
	H z	7 329	1 145	966	1 003	933	800	786	639	1 057
	w	2 991	545	437	441	364	312	302	256	334
Brandenburgische Technische Universität Cottbus-Senftenberg, Standort Senftenberg										
Rechts-, Wirtschafts- und Sozialwissenschaften	F z	331	99	85	49	54	22	11	7	4
	w	63	22	19	6	8	5	1	1	1
	H z	331	27	27	42	57	69	43	30	36
	w	63	3	6	5	13	15	8	6	7
Mathematik, Naturwissenschaften	F z	442	146	80	86	77	24	13	2	14
	w	167	59	31	31	33	11	2	–	–
	H z	442	84	50	58	75	62	49	22	42
	w	167	35	21	18	34	26	19	8	6
Humanmedizin/Gesundheits- wissenschaften	F z	227	83	78	21	17	24	1	–	3
	w	162	60	57	14	13	16	–	–	2
	H z	227	67	71	28	21	26	8	1	5
	w	162	53	51	20	13	18	4	1	2
Ingenieurwissenschaften	F z	598	171	149	126	90	24	10	15	13
	w	76	24	15	18	10	3	–	3	3
	H z	598	81	94	99	80	70	64	40	70
	w	76	12	12	17	9	5	8	4	9
Außerhalb der Studien- bereichsgliederung	F z	32	32	–	–	–	–	–	–	–
	w	14	14	–	–	–	–	–	–	–
	H z	32	32	–	–	–	–	–	–	–
	w	14	14	–	–	–	–	–	–	–
Fächergruppen zusammen	F z	1 630	531	392	282	238	94	35	24	34
	w	482	179	122	69	64	35	3	4	6
	H z	1 630	291	242	227	233	227	164	93	153
	w	482	117	90	60	69	64	39	19	24

7 Studierende im Wintersemester 2014/2015 nach Fächergruppen, Fach- und Hochschulsesemestern, Hochschularten und Hochschulen

Fächergruppe des 1. Studienfaches (F= Fachsemester; H = Hochschulsemester)	Studie- rende	Davon im ... Semester								
		1. oder 2.	3. oder 4.	5. oder 6.	7. oder 8.	9. oder 10.	11. oder 12.	13. oder 14.	15. oder höheren	
Filmuniversität Babelsberg										
Sprach- und Kulturwissen- schaften	F z	123	39	34	36	8	3	3	-	-
	w	86	24	26	25	6	2	3	-	-
	H z	123	18	16	21	6	15	19	13	15
	w	86	10	11	13	3	11	16	10	12
Kunst, Kunstwissenschaft	F z	495	157	108	85	54	61	27	3	-
	w	234	68	46	38	31	36	14	1	-
	H z	495	56	47	58	67	73	64	46	84
	w	234	24	21	19	35	36	29	24	46
Fächergruppen zusammen	F z	618	196	142	121	62	64	30	3	-
	w	320	92	72	63	37	38	17	1	-
	H z	618	74	63	79	73	88	83	59	99
	w	320	34	32	32	38	47	45	34	58
Fachhochschulen (ohne Verwaltungsfachhochschulen) zusammen										
Sprach- und Kulturwissen- schaften	F z	457	118	111	79	101	26	13	4	5
	w	311	82	67	54	77	19	8	-	4
	H z	457	97	78	68	80	49	28	15	42
	w	311	69	53	46	53	35	17	10	28
Sport	F z	87	46	17	24	-	-	-	-	-
	w	33	20	4	9	-	-	-	-	-
	H z	87	34	21	19	9	3	-	-	1
	w	33	15	5	7	4	2	-	-	-
Rechts-, Wirtschafts- und Sozialwissenschaften	F z	4 370	1 281	1 120	921	529	221	137	77	84
	w	2 617	740	716	547	307	135	79	48	45
	H z	4 370	813	772	732	619	489	350	200	395
	w	2 617	466	500	443	373	289	212	124	210
Mathematik, Naturwissenschaften	F z	1 669	525	416	361	152	71	40	19	85
	w	390	147	109	71	27	11	6	2	17
	H z	1 669	266	202	222	201	192	191	108	287
	w	390	70	50	47	40	49	40	31	63
Agrar-, Forst- und Ernährungs- wissenschaften	F z	1 279	376	345	295	191	50	17	5	-
	w	732	222	197	167	108	27	9	2	-
	H z	1 279	175	194	187	191	165	137	99	131
	w	732	96	95	87	109	113	88	64	80
Ingenieurwissenschaften	F z	3 572	1 017	819	681	506	209	137	84	119
	w	827	227	173	171	144	43	34	16	19
	H z	3 572	666	555	576	534	389	341	195	316
	w	827	143	115	140	144	83	86	50	66
Kunst, Kunstwissenschaft	F z	856	168	150	149	128	112	69	32	48
	w	435	93	79	81	68	48	35	13	18
	H z	856	101	118	124	113	121	92	71	116
	w	435	56	61	66	60	55	51	30	56
Fächergruppen zusammen	F z	12 290	3 531	2 978	2 510	1 607	689	413	221	341
	w	5 345	1 531	1 345	1 100	731	283	171	81	103
	H z	12 290	2 152	1 940	1 928	1 747	1 408	1 139	688	1 288
	w	5 345	915	879	836	783	626	494	309	503

7 Studierende im Wintersemester 2014/2015 nach Fächergruppen, Fach- und Hochschulsesemestern, Hochschularten und Hochschulen

Fächergruppe des 1. Studienfaches (F= Fachsemester; H = Hochschulsemester)	Studie- rende	Davon im ... Semester								
		1. oder 2.	3. oder 4.	5. oder 6.	7. oder 8.	9. oder 10.	11. oder 12.	13. oder 14.	15. oder höheren	
Fachhochschule Brandenburg										
Rechts-, Wirtschafts- und Sozialwissenschaften	F z	867	225	164	137	122	73	84	28	34
	w	460	109	90	76	64	37	52	17	15
	H z	867	155	147	88	112	105	112	63	85
	w	460	73	82	38	66	60	63	36	42
Mathematik, Naturwissenschaften	F z	1 104	328	261	212	101	58	40	19	85
	w	260	105	76	36	11	7	6	2	17
	H z	1 104	150	106	127	113	128	125	87	268
	w	260	43	25	25	20	32	29	25	61
Ingenieurwissenschaften	F z	635	166	122	79	109	42	33	29	55
	w	54	20	11	4	4	5	3	2	5
	H z	635	93	71	71	94	70	73	45	118
	w	54	6	4	3	7	5	6	7	16
Fächergruppen zusammen	F z	2 606	719	547	428	332	173	157	76	174
	w	774	234	177	116	79	49	61	21	37
	H z	2 606	398	324	286	319	303	310	195	471
	w	774	122	111	66	93	97	98	68	119
Hochschule für nachhaltige Entwicklung Eberswalde										
Rechts-, Wirtschafts- und Sozialwissenschaften	F z	537	197	140	102	69	26	3	-	-
	w	301	101	85	61	36	17	1	-	-
	H z	537	121	96	83	86	67	39	13	32
	w	301	63	51	51	51	45	24	8	8
Agrar-, Forst- und Ernährungs- wissenschaften	F z	1 279	376	345	295	191	50	17	5	-
	w	732	222	197	167	108	27	9	2	-
	H z	1 279	175	194	187	191	165	137	99	131
	w	732	96	95	87	109	113	88	64	80
Ingenieurwissenschaften	F z	263	87	49	36	50	19	14	5	3
	w	41	18	8	2	11	-	2	-	-
	H z	263	47	49	37	43	37	22	12	16
	w	41	9	7	2	10	1	4	3	5
Fächergruppen zusammen	F z	2 079	660	534	433	310	95	34	10	3
	w	1 074	341	290	230	155	44	12	2	-
	H z	2 079	343	339	307	320	269	198	124	179
	w	1 074	168	153	140	170	159	116	75	93
Fachhochschule Potsdam										
Sprach- und Kulturwissen- schaften	F z	401	98	87	70	99	25	13	4	5
	w	287	75	54	50	77	19	8	-	4
	H z	401	88	70	56	76	43	23	10	35
	w	287	66	51	42	52	30	15	7	24
Rechts-, Wirtschafts- und Sozialwissenschaften	F z	1 126	294	289	266	155	46	25	18	33
	w	814	216	222	198	101	28	15	13	21
	H z	1 126	187	177	215	128	105	67	58	189
	w	814	146	145	165	90	64	47	39	118
Ingenieurwissenschaften	F z	959	223	213	155	143	102	50	30	43
	w	365	97	83	65	50	27	20	11	12
	H z	959	143	149	143	130	122	91	69	112
	w	365	60	61	58	43	45	38	26	34
Kunst, Kunstwissenschaft	F z	856	168	150	149	128	112	69	32	48
	w	435	93	79	81	68	48	35	13	18
	H z	856	101	118	124	113	121	92	71	116
	w	435	56	61	66	60	55	51	30	56

7 Studierende im Wintersemester 2014/2015 nach Fächergruppen, Fach- und Hochschulsesemestern, Hochschularten und Hochschulen

Fächergruppe des 1. Studienfaches (F= Fachsemester; H = Hochschulsemester)	Studie- rende	Davon im ... Semester								
		1. oder 2.	3. oder 4.	5. oder 6.	7. oder 8.	9. oder 10.	11. oder 12.	13. oder 14.	15. oder höheren	
Fächergruppen zusammen	F z	3 342	783	739	640	525	285	157	84	129
	w	1 901	481	438	394	296	122	78	37	55
	H z	3 342	519	514	538	447	391	273	208	452
	w	1 901	328	318	331	245	194	151	102	232
Technische Hochschule Wildau										
Rechts-, Wirtschafts- und Sozialwissenschaften	F z	1 777	536	512	398	183	75	25	31	17
	w	1 025	307	315	207	106	52	11	18	9
	H z	1 777	325	342	330	288	209	131	65	87
	w	1 025	178	219	185	165	118	78	40	42
Mathematik, Naturwissenschaften	F z	565	197	155	149	51	13	–	–	–
	w	130	42	33	35	16	4	–	–	–
	H z	565	116	96	95	88	64	66	21	19
	w	130	27	25	22	20	17	11	6	2
Ingenieurwissenschaften	F z	1 715	541	435	411	204	46	40	20	18
	w	367	92	71	100	79	11	9	3	2
	H z	1 715	383	286	325	267	160	155	69	70
	w	367	68	43	77	84	32	38	14	11
Fächergruppen zusammen	F z	4 057	1 274	1 102	958	438	134	65	51	35
	w	1 522	441	419	342	201	67	20	21	11
	H z	4 057	824	724	750	643	433	352	155	176
	w	1 522	273	287	284	269	167	127	60	55
Theologisches Seminar Elstal										
Sprach- und Kulturwissen- schaften	F z	56	20	24	9	2	1	–	–	–
	w	24	7	13	4	–	–	–	–	–
	H z	56	9	8	12	4	6	5	5	7
	w	24	3	2	4	1	5	2	3	4
Fächergruppen zusammen	F z	56	20	24	9	2	1	–	–	–
	w	24	7	13	4	–	–	–	–	–
	H z	56	9	8	12	4	6	5	5	7
	w	24	3	2	4	1	5	2	3	4
Fachhochschule für Sport und Management Potsdam										
Sport	F z	87	46	17	24	–	–	–	–	–
	w	33	20	4	9	–	–	–	–	–
	H z	87	34	21	19	9	3	–	–	1
	w	33	15	5	7	4	2	–	–	–
Rechts-, Wirtschafts- und Sozialwissenschaften	F z	63	29	15	18	–	1	–	–	–
	w	17	7	4	5	–	1	–	–	–
	H z	63	25	10	16	5	3	1	1	2
	w	17	6	3	4	1	2	–	1	–
Fächergruppen zusammen	F z	150	75	32	42	–	1	–	–	–
	w	50	27	8	14	–	1	–	–	–
	H z	150	59	31	35	14	6	1	1	3
	w	50	21	8	11	5	4	–	1	–
Verwaltungsfachhochschulen zusammen										
Rechts-, Wirtschafts- und Sozialwissenschaften	F z	986	364	299	296	27	–	–	–	–
	w	424	156	124	139	5	–	–	–	–
	H z	986	273	245	265	66	43	29	23	42
	w	424	117	107	118	26	19	12	9	16

7 Studierende im Wintersemester 2014/2015 nach Fächergruppen, Fach- und Hochschulsesemestern, Hochschularten und Hochschulen

Fächergruppe des 1. Studienfaches (F= Fachsemester; H = Hochschulsemester)	Studie- rende	Davon im ... Semester								
		1. oder 2.	3. oder 4.	5. oder 6.	7. oder 8.	9. oder 10.	11. oder 12.	13. oder 14.	15. oder höheren	
Fächergruppen zusammen	F z	986	364	299	296	27	–	–	–	–
	w	424	156	124	139	5	–	–	–	–
	H z	986	273	245	265	66	43	29	23	42
	w	424	117	107	118	26	19	12	9	16
Fachhochschule der Polizei des Landes Brandenburg in Oranienburg										
Rechts-, Wirtschafts- und Sozialwissenschaften	F z	356	134	110	104	8	–	–	–	–
	w	112	43	38	31	–	–	–	–	–
	H z	356	127	105	96	14	4	5	1	4
	w	112	43	37	29	–	–	1	1	1
Fächergruppen zusammen	F z	356	134	110	104	8	–	–	–	–
	w	112	43	38	31	–	–	–	–	–
	H z	356	127	105	96	14	4	5	1	4
	w	112	43	37	29	–	–	1	1	1
Fachhochschule für Finanzen Brandenburg in Königs Wusterhausen										
Rechts-, Wirtschafts- und Sozialwissenschaften	F z	630	230	189	192	19	–	–	–	–
	w	312	113	86	108	5	–	–	–	–
	H z	630	146	140	169	52	39	24	22	38
	w	312	74	70	89	26	19	11	8	15
Fächergruppen zusammen	F z	630	230	189	192	19	–	–	–	–
	w	312	113	86	108	5	–	–	–	–
	H z	630	146	140	169	52	39	24	22	38
	w	312	74	70	89	26	19	11	8	15
Hochschulen insgesamt										
Sprach- und Kulturwissen- schaften	F z	11 266	3 440	2 613	2 144	1 300	652	324	231	562
	w	8 169	2 563	1 967	1 545	943	454	215	135	347
	H z	11 266	1 693	1 277	1 111	1 301	1 200	1 160	960	2 564
	w	8 169	1 283	988	796	958	919	850	665	1 710
Sport	F z	977	274	202	233	126	52	32	14	44
	w	368	97	80	108	44	14	11	2	12
	H z	977	171	133	152	157	97	86	56	125
	w	368	54	48	63	64	41	37	19	42
Rechts-, Wirtschafts- und Sozialwissenschaften	F z	17 905	5 222	4 325	3 721	1 980	1 099	735	330	493
	w	9 556	2 844	2 352	2 032	994	562	390	156	226
	H z	17 905	3 304	2 690	2 565	2 334	1 960	1 712	1 203	2 137
	w	9 556	1 821	1 490	1 422	1 254	1 059	939	629	942
Mathematik, Naturwissenschaften	F z	7 709	2 412	1 769	1 567	800	422	243	91	405
	w	3 026	1 021	736	597	303	141	75	28	125
	H z	7 709	1 089	795	809	790	794	834	620	1 978
	w	3 026	446	317	289	318	325	356	260	715
Humanmedizin/Gesundheits- wissenschaften	F z	227	83	78	21	17	24	1	–	3
	w	162	60	57	14	13	16	–	–	2
	H z	227	67	71	28	21	26	8	1	5
	w	162	53	51	20	13	18	4	1	2
Agrar-, Forst- und Ernährungs- wissenschaften	F z	1 565	475	414	348	225	69	23	8	3
	w	979	306	259	210	138	44	14	5	3
	H z	1 565	224	225	206	218	200	165	122	205
	w	979	139	122	104	134	141	114	83	142
Ingenieurwissenschaften	F z	8 366	2 374	2 047	1 726	1 107	477	236	159	240
	w	2 483	753	625	526	308	131	50	38	52
	H z	8 366	1 430	1 180	1 253	1 142	946	827	563	1 025
	w	2 483	466	335	377	341	259	249	175	281

7 Studierende im Wintersemester 2014/2015 nach Fächergruppen, Fach- und Hochschulsemestern, Hochschularten und Hochschulen

Fächergruppe des 1. Studienfaches (F= Fachsemester; H = Hochschulsemester)	Studie- rende	Davon im ... Semester								
		1. oder 2.	3. oder 4.	5. oder 6.	7. oder 8.	9. oder 10.	11. oder 12.	13. oder 14.	15. oder höheren	
Kunst, Kunstwissenschaft	F z	1 696	394	330	300	229	208	115	49	71
	w	848	198	164	158	121	100	62	19	26
	H z	1 696	183	195	219	213	238	195	148	305
	w	848	90	100	106	112	109	99	72	160
Außerhalb der Studien- bereichsgliederung	F z	51	51	–	–	–	–	–	–	–
	w	26	26	–	–	–	–	–	–	–
	H z	51	50	1	–	–	–	–	–	–
	w	26	26	–	–	–	–	–	–	–
Fächergruppen zusammen	F z	49 762	14 725	11 778	10 060	5 784	3 003	1 709	882	1 821
	w	25 617	7 868	6 240	5 190	2 864	1 462	817	383	793
	H z	49 762	8 211	6 567	6 343	6 176	5 461	4 987	3 673	8 344
	w	25 617	4 378	3 451	3 177	3 194	2 871	2 648	1 904	3 994

8 Studierende und Studienanfänger im Wintersemester 2014/2015 nach Hochschularten und Altersgruppen

Alter bei Semesterbeginn	Studierende	Davon						
		Deutsche			Ausländer			
		zu-sammen	Studienanfänger und zwar im		zu-sammen	Studienanfänger und zwar im		
1. Hochschulsemester	1. Fachsemester		1. Hochschulsemester	1. Fachsemester				
Universitäten								
unter 20 Jahre	z	2 522	2 239	1 679	1 762	283	240	247
	w	1 519	1 324	1 005	1 056	195	164	168
20 bis unter 25 Jahre	z	14 759	12 472	1 671	3 301	2 287	901	1 014
	w	8 491	7 066	897	1 856	1 425	576	633
25 bis unter 30 Jahre	z	12 744	10 809	339	1 775	1 935	308	451
	w	6 807	5 731	190	1 004	1 076	161	242
30 bis unter 35 Jahre	z	4 324	3 512	67	387	812	85	128
	w	2 074	1 646	32	185	428	41	65
35 Jahre und älter	z	2 137	1 741	40	184	396	27	51
	w	957	779	26	110	178	16	26
Fachhochschulen (ohne Verwaltungsfachhochschulen)								
unter 20 Jahre	z	714	543	417	439	171	81	87
	w	308	242	186	195	66	33	34
20 bis unter 25 Jahre	z	4 571	3 856	742	1 249	715	216	273
	w	2 124	1 804	320	557	320	94	115
25 bis unter 30 Jahre	z	4 424	4 048	323	812	376	79	119
	w	1 913	1 734	128	350	179	32	52
30 bis unter 35 Jahre	z	1 598	1 457	76	208	141	25	30
	w	616	550	27	79	66	13	15
35 Jahre und älter	z	983	907	52	112	76	11	11
	w	384	346	25	46	38	7	6
Verwaltungsfachhochschulen								
unter 20 Jahre	z	150	150	121	121	–	–	–
	w	67	67	53	53	–	–	–
20 bis unter 25 Jahre	z	371	371	76	100	–	–	–
	w	165	165	34	43	–	–	–
25 bis unter 30 Jahre	z	258	257	44	91	1	–	–
	w	118	118	19	40	–	–	–
30 bis unter 35 Jahre	z	156	156	24	45	–	–	–
	w	59	59	8	18	–	–	–
35 Jahre und älter	z	51	51	2	7	–	–	–
	w	15	15	1	2	–	–	–
Hochschulen insgesamt								
unter 20 Jahre	z	3 386	2 932	2 217	2 322	454	321	334
	w	1 894	1 633	1 244	1 304	261	197	202
20 bis unter 25 Jahre	z	19 701	16 699	2 489	4 650	3 002	1 117	1 287
	w	10 780	9 035	1 251	2 456	1 745	670	748
25 bis unter 30 Jahre	z	17 426	15 114	706	2 678	2 312	387	570
	w	8 838	7 583	337	1 394	1 255	193	294
30 bis unter 35 Jahre	z	6 078	5 125	167	640	953	110	158
	w	2 749	2 255	67	282	494	54	80
35 Jahre und älter	z	3 171	2 699	94	303	472	38	62
	w	1 356	1 140	52	158	216	23	32

9 Studierende im Wintersemester 2014/2015 nach dem Land des Erwerbs der Hochschulzugangsberechtigung und Hochschulen

Lfd. Nr.	Hochschulart Hochschule	Studierende	Davon Erwerb der Hochschulzugangsberechtigung in							
			Baden-Württemberg	Bayern	Berlin	Brandenburg	Bremen	Hamburg	Hessen	
1 Universitäten		z	36 486	1 067	747	11 622	10 156	117	297	590
		w	19 848	592	388	6 572	4 849	73	177	341
2 darunter Ausländer		z	5 713	21	28	665	295	5	9	11
		w	3 302	11	17	391	162	4	8	4
3 Universität Potsdam		z	20 431	590	408	7 265	5 519	77	164	359
		w	11 964	348	216	4 337	2 971	49	106	218
4 Europa-Universität Viadrina Frankfurt (Oder)		z	6 478	250	157	2 384	960	22	74	112
		w	4 091	147	89	1 449	596	16	43	67
5 BTU Cottbus-Senftenberg		z	8 959	186	139	1 837	3 610	13	38	97
		w	3 473	80	59	720	1 251	6	20	45
8 Filmuniversität Babelsberg		z	618	41	43	136	67	5	21	22
		w	320	17	24	66	31	2	8	11
9 Fachhochschulen (ohne Verwaltungs-FH)		z	12 290	363	321	3 707	4 121	31	70	201
		w	5 345	154	168	1 690	1 528	17	42	104
10 darunter Ausländer		z	1 479	11	12	198	52	2	3	2
		w	669	7	7	102	27	1	1	2
11 Fachhochschule Brandenburg		z	2 606	70	53	522	1 384	3	9	29
		w	774	20	14	174	356	1	3	14
12 Hochschule für nachhaltige Entwicklung Eberswalde		z	2 079	132	101	604	409	9	21	60
		w	1 074	59	63	323	190	6	11	34
13 Fachhochschule Potsdam		z	3 342	116	132	1 056	884	17	34	72
		w	1 901	56	79	592	472	9	22	43
14 Technische Hochschule Wildau		z	4 057	42	30	1 499	1 359	2	5	26
		w	1 522	19	11	593	481	1	5	9
15 Theologisches Seminar Elstal		z	56	2	3	6	5	–	–	2
		w	24	–	–	2	3	–	–	2
16 Fachhochschule für Sport und Management Potsdam		z	150	1	2	20	80	–	1	12
		w	50	–	1	6	26	–	1	2
17 Verwaltungsfachhochschulen		z	986	8	6	347	416	–	6	5
		w	424	5	2	142	182	–	3	2
18 darunter Ausländer		z	1	–	–	–	–	–	–	–
		w	–	–	–	–	–	–	–	–
19 FH der Polizei des Landes Brandenburg in Oranienburg		z	356	4	1	68	181	–	2	3
		w	112	2	–	21	53	–	–	2
20 FH für Finanzen Brandenburg in Königs Wusterhausen		z	630	4	5	279	235	–	4	2
		w	312	3	2	121	129	–	3	–
21 Land Brandenburg insgesamt		z	49 762	1 438	1 074	15 676	14 693	148	373	796
		w	25 617	751	558	8 404	6 559	90	222	447
22 darunter Ausländer		z	7 193	32	40	863	347	7	12	13
		w	3 971	18	24	493	189	5	9	6

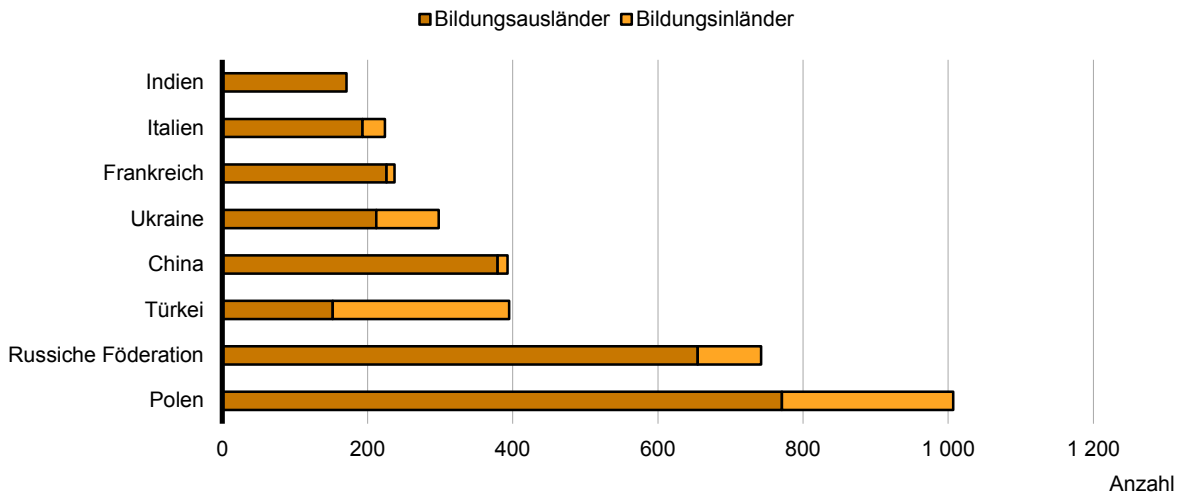
Davon Erwerb der Hochschulzugangsberechtigung in											Lfd. Nr.
Mecklenburg-Vorpommern	Niedersachsen	Nordrhein-Westfalen	Rheinland-Pfalz	Saarland	Sachsen	Sachsen-Anhalt	Schleswig-Holstein	Thüringen	Ausland	ohne Angabe	
825	1169	1528	273	76	1393	885	436	441	4864	–	1
490	653	870	137	50	728	538	280	257	2 853	–	
47	32	26	6	7	30	46	6	7	4472	–	2
16	15	10	4	7	16	19	3	5	2 610	–	
573	690	895	177	43	487	659	271	298	1 956	–	3
367	398	515	93	28	286	416	180	179	1 257	–	
113	255	360	52	13	151	66	99	47	1 363	–	4
69	165	236	30	10	107	46	67	36	918	–	
122	193	204	35	18	718	145	54	82	1 468	–	5
47	74	83	9	11	314	63	26	33	632	–	
17	31	69	9	2	37	15	12	14	77	–	8
7	16	36	5	1	21	13	7	9	46	–	
332	394	456	84	25	383	296	146	148	1 212	–	9
162	191	229	47	11	184	134	80	76	528	–	
20	5	4	4	1	19	20	4	–	1 122	–	10
13	2	1	3	–	9	9	3	–	482	–	
54	67	66	10	3	62	96	18	22	138	–	11
23	20	22	3	–	22	31	3	13	55	–	
99	118	132	41	6	83	50	47	44	123	–	12
46	61	76	23	2	46	25	27	25	57	–	
107	147	191	27	12	133	86	57	54	217	–	13
67	84	113	17	8	76	49	35	31	148	–	
67	44	47	6	4	93	59	21	23	730	–	14
23	18	12	4	1	34	26	13	6	266	–	
–	11	13	–	–	6	1	3	–	4	–	15
–	7	3	–	–	2	1	2	–	2	–	
5	7	7	–	–	6	4	–	5	–	–	16
3	1	3	–	–	4	2	–	1	–	–	
37	20	12	2	1	36	75	4	10	1	–	17
15	6	6	1	–	14	43	1	2	–	–	
–	–	–	–	–	–	–	–	–	1	–	18
–	–	–	–	–	–	–	–	–	–	–	
20	11	5	–	–	29	25	2	4	1	–	19
8	3	3	–	–	9	10	1	–	–	–	
17	9	7	2	1	7	50	2	6	–	–	20
7	3	3	1	–	5	33	–	2	–	–	
1 194	1 583	1 996	359	102	1 812	1 256	586	599	6 077	–	21
667	850	1 105	185	61	926	715	361	335	3 381	–	
67	37	30	10	8	49	66	10	7	5 595	–	22
29	17	11	7	7	25	28	6	5	3 092	–	

10 Ausländische Studierende im Wintersemester 2014/2015 nach Hochschularten

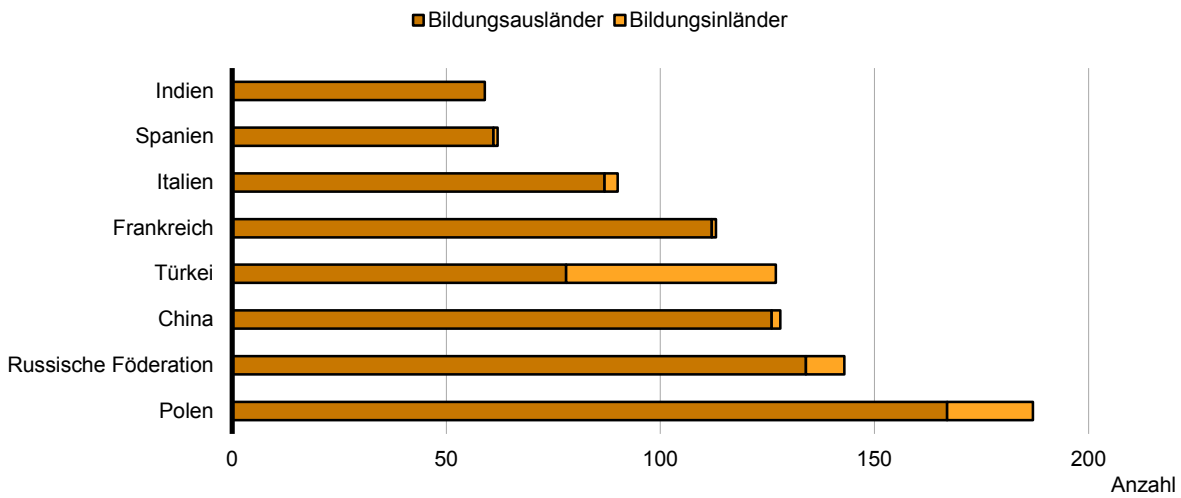
Kontinent	Ausländische Studierende		Studienanfänger und zwar im			
			1. Hochschulsemester		1. Fachsemester	
	zusammen	weiblich	zusammen	weiblich	zusammen	weiblich
Universitäten						
Europa	3 383	2 265	932	636	1 122	765
dar.: Europäische Union	2 165	1 426	637	435	724	494
Afrika	407	131	118	44	136	50
Amerika	371	196	127	66	144	78
Asien	1 528	696	379	209	482	237
Australien und Ozeanien	19	12	5	3	6	4
Staatenlos/Ungeklärt	5	2	–	–	1	–
Universitäten zusammen	5 713	3 302	1 561	958	1 891	1 134
dar.: Bildungsinländer	1 056	620	167	107	282	168
Fachhochschulen (ohne Verwaltungsfachhochschulen)						
Europa	752	398	168	102	209	116
dar.: Europäische Union	249	135	81	47	91	49
Afrika	104	36	21	6	34	12
Amerika	127	50	31	10	47	15
Asien	493	183	191	60	229	78
Australien und Ozeanien	1	1	1	1	–	–
Staatenlos/Ungeklärt	2	1	–	–	1	1
Fachhochschulen zusammen	1 479	669	412	179	520	222
dar.: Bildungsinländer	254	132	45	30	74	41
Verwaltungsfachhochschulen						
Europa	1	–	–	–	–	–
dar.: Europäische Union	1	–	–	–	–	–
Verwaltungsfachhochschulen zus.	1	–	–	–	–	–
dar.: Bildungsinländer	–	–	–	–	–	–
Hochschulen insgesamt						
Europa	4 136	2 663	1 100	738	1 331	881
dar.: Europäische Union	2 415	1 561	718	482	815	543
Afrika	511	167	139	50	170	62
Amerika	498	246	158	76	191	93
Asien	2 021	879	570	269	711	315
Australien und Ozeanien	20	13	6	4	6	4
Staatenlos/Ungeklärt	7	3	–	–	2	1
Hochschulen insgesamt	7 193	3 971	1 973	1 137	2 411	1 356
dar.: Bildungsinländer	1 310	752	212	137	356	209

Am zahlreichsten vertretene Nationalitäten im Wintersemester 2014/2015

Studierende insgesamt



Studienanfänger im 1. Hochschulsesemester



11 Studierende im Wintersemester 2014/2015 nach Fächerguppen und angestrebten Abschlüssen

Prüfungsgruppe Angestrebte Abschlussprüfung	Studierende		Davon im			
			Erststudium		weiteren Studium	
	zusammen	weiblich	zusammen	weiblich	zusammen	weiblich
Sprach- und Kulturwissenschaften						
Universitärer Abschluss						
(ohne Lehramtsprüfungen)	7 351	5 377	4 190	3 025	3 161	2 352
Magister	189	107	183	103	6	4
Diplom (U)	161	119	152	111	9	8
Bachelor (U) - Ein-Fach-Bachelor	2 585	1 918	2 229	1 669	356	249
Bachelor (U) - Mehr-Fächer-Bachelor	1 777	1 250	1 626	1 142	151	108
Master (U) - Ein-Fach-Master	2 639	1 983	–	–	2 639	1 983
Promotion	635	389	–	–	635	389
Promotion	635	389	–	–	635	389
Lehramtsprüfungen	2 449	1 827	1 625	1 158	824	669
Lehramt	18	12	10	7	8	5
Lehramt Bachelor	1 760	1 263	1 615	1 151	145	112
Lehramt Master	671	552	–	–	671	552
Künstlerischer Abschluss	107	73	55	30	52	43
Bachelor (KH)	57	32	55	30	2	2
Master (KH)	50	41	–	–	50	41
Fachhochschulabschluss	451	307	406	276	45	31
Diplom (FH)	11	8	11	8	–	–
Bachelor (FH)	414	284	395	268	19	16
Master (FH)	26	15	–	–	26	15
Sonstige Abschlussprüfungen	273	196	245	178	28	18
Sonst. Abschluss in Deutschland	7	5	3	2	4	3
Abschlussprüfung im Ausland	254	182	242	176	12	6
Keine Abschlussprüfung angestrebt	12	9	–	–	12	9
Fächergruppe zusammen	11 266	8 169	6 521	4 667	4 745	3 502
Sport						
Universitärer Abschluss						
(ohne Lehramtsprüfungen)	447	146	402	127	45	19
Diplom (U)	19	7	19	7	–	–
Bachelor (U) - Ein-Fach-Bachelor	387	122	383	120	4	2
Master (U) - Ein-Fach-Master	41	17	–	–	41	17
Promotion	32	19	–	–	32	19
Promotion	32	19	–	–	32	19
Lehramtsprüfungen	409	170	257	104	152	66
Lehramt	2	2	1	1	1	1
Lehramt Bachelor	264	108	256	103	8	5
Lehramt Master	143	60	–	–	143	60
Fachhochschulabschluss	87	33	86	32	1	1
Bachelor (FH)	87	33	86	32	1	1
Sonstige Abschlussprüfungen	2	–	2	–	–	–
Abschlussprüfung im Ausland	2	–	2	–	–	–
Fächergruppe zusammen	977	368	747	263	230	105
Rechts-, Wirtschafts- und Sozialwissenschaften						
Universitärer Abschluss						
(ohne Lehramtsprüfungen)	10 412	5 461	7 544	3 884	2 868	1 577
Magister	212	145	163	111	49	34
Diplom (U)	135	39	131	38	4	1
Staatsexamen	3 180	1 892	3 041	1 817	139	75
Bachelor (U) - Ein-Fach-Bachelor	3 639	1 623	3 483	1 533	156	90
Bachelor (U) - Mehr-Fächer-Bachelor	758	405	726	385	32	20
Master (U) - Ein-Fach-Master	2 488	1 357	–	–	2 488	1 357
Promotion	559	236	–	–	559	236
Promotion	559	236	–	–	559	236

11 Studierende im Wintersemester 2014/2015 nach Fächerguppen und angestrebten Abschlüssen

Prüfungsgruppe Angestrebte Abschlussprüfung	Studierende		Davon im			
			Erststudium		weiteren Studium	
	zusammen	weiblich	zusammen	weiblich	zusammen	weiblich
Lehramtsprüfungen	121	56	70	28	51	28
Lehramt Bachelor	83	36	70	28	13	8
Lehramt Master	38	20	–	–	38	20
Fachhochschulabschluss	6 508	3 615	5 240	2 855	1 268	760
Diplom (FH)	1 001	507	904	450	97	57
Bachelor (FH)	4 486	2 495	4 336	2 405	150	90
Master (FH)	1 021	613	–	–	1 021	613
Sonstige Abschlussprüfungen	305	188	287	171	18	17
Sonst. Abschluss in Deutschland	11	7	6	3	5	4
Abschlussprüfung im Ausland	290	177	281	168	9	9
Keine Abschlussprüfung angestrebt	4	4	–	–	4	4
Fächerguppe zusammen	17 905	9 556	13 141	6 938	4 764	2 618

Mathematik, Naturwissenschaften

Universitärer Abschluss (ohne Lehramtsprüfungen)	3 637	1 545	1 884	718	1 753	827
Magister	9	6	9	6	–	–
Diplom (U)	246	81	221	70	25	11
Bachelor (U) - Ein-Fach-Bachelor	2 251	966	1 648	641	603	325
Bachelor (U) - Mehr-Fächer-Bachelor	6	1	6	1	–	–
Master (U) - Ein-Fach-Master	1 125	491	–	–	1 125	491
Promotion	1 016	394	–	–	1 016	394
Promotion	1 016	394	–	–	1 016	394
Lehramtsprüfungen	910	510	567	307	343	203
Lehramt	2	1	2	1	–	–
Lehramt Bachelor	631	339	565	306	66	33
Lehramt Master	277	170	–	–	277	170
Fachhochschulabschluss	2 107	554	1 354	352	753	202
Diplom (FH)	20	3	20	3	–	–
Bachelor (FH)	1 452	413	1 334	349	118	64
Master (FH)	635	138	–	–	635	138
Sonstige Abschlussprüfungen	39	23	35	22	4	1
Sonst. Abschluss in Deutschland	3	1	–	–	3	1
Abschlussprüfung im Ausland	36	22	35	22	1	–
Fächerguppe zusammen	7 709	3 026	3 840	1 399	3 869	1 627

Humanmedizin/Gesundheitswissenschaften

Fachhochschulabschluss	227	162	225	161	2	1
Bachelor (FH)	227	162	225	161	2	1
Fächerguppe zusammen	227	162	225	161	2	1

Agrar-, Forst- und Ernährungswissenschaften

Universitärer Abschluss (ohne Lehramtsprüfungen)	203	181	124	111	79	70
Diplom (U)	1	1	1	1	–	–
Bachelor (U) - Ein-Fach-Bachelor	136	121	123	110	13	11
Master (U) - Ein-Fach-Master	66	59	–	–	66	59
Promotion	81	65	–	–	81	65
Promotion	81	65	–	–	81	65
Fachhochschulabschluss	1 274	728	776	391	498	337
Bachelor (FH)	793	403	776	391	17	12
Master (FH)	481	325	–	–	481	325

11 Studierende im Wintersemester 2014/2015 nach Fächergruppen und angestrebten Abschlüssen

Prüfungsgruppe Angestrebte Abschlussprüfung	Studierende		Davon im			
			Erststudium		weiteren Studium	
	zusammen	weiblich	zusammen	weiblich	zusammen	weiblich
Sonstige Abschlussprüfungen	7	5	5	4	2	1
Abschlussprüfung im Ausland	7	5	5	4	2	1
Fächergruppe zusammen	1 565	979	905	506	660	473
Ingenieurwissenschaften						
Universitärer Abschluss (ohne Lehramtsprüfungen)	3 385	1 263	1 813	621	1 572	642
Diplom (U)	81	16	81	16	–	–
Bachelor (U) - Ein-Fach-Bachelor	1 886	677	1 732	605	154	72
Master (U) - Ein-Fach-Master	1 418	570	–	–	1 418	570
Promotion	288	84	–	–	288	84
Promotion	288	84	–	–	288	84
Lehramtsprüfungen	123	68	71	34	52	34
Lehramt Bachelor	87	42	71	34	16	8
Lehramt Master	36	26	–	–	36	26
Fachhochschulabschluss	4 415	986	3 476	745	939	241
Diplom (FH)	586	125	560	115	26	10
Bachelor (FH)	2 979	656	2 916	630	63	26
Master (FH)	850	205	–	–	850	205
Sonstige Abschlussprüfungen	155	82	86	48	69	34
Sonst. Abschluss in Deutschland	24	11	12	4	12	7
Abschlussprüfung im Ausland	112	65	74	44	38	21
Keine Abschlussprüfung angestrebt	19	6	–	–	19	6
Fächergruppe zusammen	8 366	2 483	5 446	1 448	2 920	1 035
Kunst, Kunstwissenschaft						
Universitärer Abschluss (ohne Lehramtsprüfungen)	1	1	1	1	–	–
Diplom (U)	1	1	1	1	–	–
Promotion	8	5	–	–	8	5
Promotion	8	5	–	–	8	5
Lehramtsprüfungen	199	97	87	33	112	64
Lehramt	2	1	1	–	1	1
Lehramt Bachelor	97	41	86	33	11	8
Lehramt Master	100	55	–	–	100	55
Künstlerischer Abschluss	488	231	289	125	199	106
Diplom (KH)	95	52	80	42	15	10
Bachelor (KH)	285	133	209	83	76	50
Master (KH)	89	38	–	–	89	38
Meisterschüler	19	8	–	–	19	8
Fachhochschulabschluss	984	507	876	436	108	71
Diplom (FH)	45	18	43	16	2	2
Bachelor (FH)	873	450	833	420	40	30
Master (FH)	66	39	–	–	66	39
Sonstige Abschlussprüfungen	16	7	9	4	7	3
Abschlussprüfung im Ausland	10	5	9	4	1	1
Keine Abschlussprüfung angestrebt	6	2	–	–	6	2
Fächergruppe zusammen	1 696	848	1 262	599	434	249
Außerhalb der Studienbereichsgliederung						
Sonstige Abschlussprüfungen	51	26	41	17	10	9
Sonst. Abschluss in Deutschland	51	26	41	17	10	9
Fächergruppe zusammen	51	26	41	17	10	9

11 Studierende im Wintersemester 2014/2015 nach Fächerguppen und angestrebten Abschlüssen

Prüfungsgruppe Angestrebte Abschlussprüfung	Studierende		Davon im			
			Erststudium		weiteren Studium	
	zusammen	weiblich	zusammen	weiblich	zusammen	weiblich
Fächergruppen zusammen						
Universitärer Abschluss						
(ohne Lehramtsprüfungen)	25 436	13 974	15 958	8 487	9 478	5 487
Magister	410	258	355	220	55	38
Diplom (U)	644	264	606	244	38	20
Staatsexamen	3 180	1 892	3 041	1 817	139	75
Bachelor (U) - Ein-Fach-Bachelor	10 884	5 427	9 598	4 678	1 286	749
Bachelor (U) - Mehr-Fächer-Bachelor	2 541	1 656	2 358	1 528	183	128
Master (U) - Ein-Fach-Master	7 777	4 477	–	–	7 777	4 477
Promotion	2 619	1 192	–	–	2 619	1 192
Promotion	2 619	1 192	–	–	2 619	1 192
Lehramtsprüfungen	4 211	2 728	2 677	1 664	1 534	1 064
Lehramt	24	16	14	9	10	7
Lehramt Bachelor	2 922	1 829	2 663	1 655	259	174
Lehramt Master	1 265	883	–	–	1 265	883
Künstlerischer Abschluss	595	304	344	155	251	149
Diplom (KH)	95	52	80	42	15	10
Bachelor (KH)	342	165	264	113	78	52
Master (KH)	139	79	–	–	139	79
Meisterschüler	19	8	–	–	19	8
Fachhochschulabschluss	16 053	6 892	12 439	5 248	3 614	1 644
Diplom (FH)	1 663	661	1 538	592	125	69
Bachelor (FH)	11 311	4 896	10 901	4 656	410	240
Master (FH)	3 079	1 335	–	–	3 079	1 335
Sonstige Abschlussprüfungen	848	527	710	444	138	83
Sonst. Abschluss in Deutschland	96	50	62	26	34	24
Abschlussprüfung im Ausland	711	456	648	418	63	38
Keine Abschlussprüfung angestrebt	41	21	–	–	41	21
Fächergruppen insgesamt	49 762	25 617	32 128	15 998	17 634	9 619

Anlagen

1 Zuordnung der Studienbereiche zu den Fächergruppen

Fächergruppe Studienbereich	Fächergruppe Studienbereich
<p>Sprach- und Kulturwissenschaften Sprach- und Kulturwissenschaften allgemein Evangelische Theologie, - Religionslehre Katholische Theologie, - Religionslehre Philosophie Geschichte Bibliothekswissenschaft, Dokumentation Allgemeine und vergleichende Literatur- und Sprachwissenschaft</p> <p>Altphilologie (klassische Philologie), Neugriechisch Germanistik (Deutsch, germanische Sprachen ohne Anglistik) Anglistik, Amerikanistik Romanistik Slawistik, Baltistik, Finno-Ugristik</p> <p>Außereuropäische Sprach- und Kulturwissenschaften Kulturwissenschaften Psychologie Erziehungswissenschaften Sonderpädagogik</p> <p>Sport Sport, Sportwissenschaft</p> <p>Rechts-, Wirtschafts- und Sozialwissenschaften Rechts-, Wirtschafts- und Sozialwissenschaften allgemein Regionalwissenschaften Politikwissenschaften Sozialwissenschaften Sozialwesen Rechtswissenschaften Verwaltungswissenschaften Wirtschaftswissenschaften Wirtschaftsingenieurwesen (Schwerpunkt Wirtschaftswissenschaften)</p> <p>Mathematik, Naturwissenschaften Mathematik, Naturwissenschaften allgemein Mathematik Informatik Physik, Astronomie Chemie Pharmazie Biologie Geowissenschaften (ohne Geographie) Geographie</p>	<p>Humanmedizin/Gesundheitswissenschaften Gesundheitswissenschaften allgemein Humanmedizin (ohne Zahnmedizin) Zahnmedizin</p> <p>Veterinärmedizin Veterinärmedizin</p> <p>Agrar-, Forst- und Ernährungswissenschaften Landespflege, Umweltgestaltung Agrarwissenschaften, Lebensmittel- und Getränketechnologie Forstwissenschaft, Holzwirtschaft Ernährungs- und Haushaltswissenschaften</p> <p>Ingenieurwissenschaften Ingenieurwesen allgemein Wirtschaftsingenieurwesen (Schwerpunkt Ingenieurwissenschaften) Bergbau, Hüttenwesen Maschinenbau/Verfahrenstechnik Elektrotechnik Verkehrstechnik, Nautik Architektur, Innenarchitektur Raumplanung Bauingenieurwesen Vermessungswesen</p> <p>Kunst, Kunstwissenschaft Kunst, Kunstwissenschaft allgemein Bildende Kunst Gestaltung Darstellende Kunst, Film und Fernsehen, Theaterwissenschaft Musik, Musikwissenschaft</p> <p>Außerhalb der Studienbereichsgliederung</p>

2 Hochschulen im Land Brandenburg nach der Trägerschaft

Hochschule	Trägerschaft	
	öffentlicher Träger/ freier Träger	Träger
Universitäten		
Universität Potsdam	öffentlich	Land Brandenburg
Europa-Universität Viadrina Frankfurt (O)	öffentlich	Land Brandenburg
Brandenburgische Technische Universität Cottbus-Senftenberg ¹	öffentlich	Land Brandenburg
Standort Cottbus		
Standort Senftenberg		
Filmuniversität Babelsberg ²	öffentlich	Land Brandenburg
Fachhochschulen (ohne VerwFH)		
Fachhochschule Brandenburg	öffentlich	Land Brandenburg
Hochschule für nachhaltige Entwicklung Eberswalde	öffentlich	Land Brandenburg
Fachhochschule Potsdam	öffentlich	Land Brandenburg
Technische Hochschule Wildau	öffentlich	Land Brandenburg
Theologisches Seminar der evangelischen Freikirche Elstal	freier Träger	Kirche
Fachhochschule für Sport und Management Potsdam	freier Träger	privat
Verwaltungsfachhochschulen		
Fachhochschule für Finanzen des Landes Brandenburg in Königs Wusterhausen	öffentlich	Land Brandenburg
FH der Polizei des Landes Brandenburg in Oranienburg	öffentlich	Land Brandenburg

¹ die ehemalige Brandenburgische Technische Universität Cottbus und die ehemalige HS Lausitz fusionierten zur Brandenburgischen Technischen Universität Cottbus-Senftenberg

² Die ehemalige Hochschule für Film und Fernsehen wurde zur Universität

Das Amt für Statistik Berlin-Brandenburg

Das Amt für Statistik Berlin-Brandenburg ist für beide Länder die zentrale Dienstleistungseinrichtung auf dem Gebiet der amtlichen Statistik. Das Amt erbringt Serviceleistungen im Bereich Information und Analyse für die breite Öffentlichkeit, für alle gesellschaftlichen Gruppen sowie für Kunden aus Verwaltung und Politik, Wirtschaft und Wissenschaft. Kerngeschäft des Amtes ist die Durchführung der gesetzlich angeordneten amtlichen Statistiken für Berlin und Brandenburg. Das Amt erhebt die Daten, bereitet sie auf, interpretiert und analysiert sie und veröffentlicht die Ergebnisse. Die Grundversorgung aller Nutzer mit statistischen Informationen erfolgt unentgeltlich, im Wesentlichen über das Internet und den Informationsservice. Daneben werden nachfrage- und zielgruppenorientierte Standardauswertungen zu Festpreisen angeboten. Kundenspezifische Aufbereitung / Beratung zu kostendeckenden Preisen ergänzt das Spektrum der Informationsbereitstellung.

Amtliche Statistik im Verbund

Die Statistiken werden bundesweit nach einheitlichen Konzepten, Methoden und Verfahren arbeitsteilig erstellt. Die statistischen Ämter der Länder sind dabei grundsätzlich für die Durchführung der Erhebungen, für die Aufbereitung und Veröffentlichung der Länderergebnisse zuständig. Durch diese Kooperation in einem „Statistikverbund“ entstehen für alle Länder vergleichbare und zu einem Bundesergebnis zusammenführbare Erhebungsergebnisse.

Produkte und Dienstleistungen

Informationsservice

info@statistik-bbb.de
mit statistischen Informationen für jedermann und Beratung sowie maßgeschneiderte Aufbereitungen von Daten über Berlin und Brandenburg. Auskunft, Beratung, Pressedienst sowie Fachbibliothek.

Standort Potsdam

Behlerstraße 3a, 14467 Potsdam
Tel. 0331 8173 - 1777
Fax 030 9028 - 4091
Mo – Do 9 – 15 Uhr, Fr 9 – 14 Uhr

Standort Berlin

Alt-Friedrichsfelde 60, 10315 Berlin
Bibliothek
Tel. 030 9021 - 3540
Mo – Do 9 – 15 Uhr, Fr 9 – 14 Uhr

Internet-Angebot

www.statistik-berlin-brandenburg.de
mit aktuellen Daten, Pressemitteilungen, Statistischen Berichten zum kostenlosen Herunterladen, regionalstatistischen Informationen, Wahlstatistiken und -analysen sowie einem Überblick über das gesamte Leistungsspektrum des Amtes.

Statistische Jahrbücher

mit einer Vielzahl von Tabellen aus nahezu allen Arbeitsgebieten der amtlichen Statistik.

Statistische Berichte

mit Ergebnissen der einzelnen Statistiken in Tabellen in tiefer sachlicher Gliederung und Grafiken zur Veranschaulichung von Entwicklungen und Strukturen.
Mit dieser Reihe werden die bisherigen Veröffentlichungen Statistischer Berichte aus dem Landesbetrieb für Datenverarbeitung und Statistik Land Brandenburg sowie dem Statistischen Landesamt Berlin fortgesetzt.

Datenangebot aus dem Sachgebiet

Informationen zu dieser Veröffentlichung

Referat 14C
Tel. 0331 8173 - 1148
Fax 0331 8173 - 1911
hochschulen@statistik-bbb.de

Weitere Veröffentlichungen zum Thema

Statistische Berichte:

- Akademische und staatliche Abschlussprüfungen
B III 3
- Personal und Personalstellen an Hochschulen
B III 4