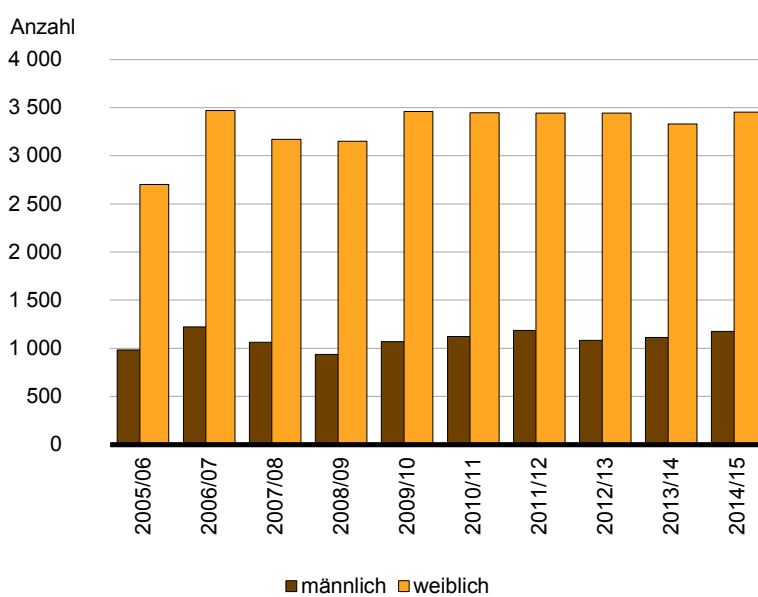


Statistischer Bericht

B II 6 - j / 14

Ausbildungsstätten für Fachberufe des Gesundheitswesens im Land Brandenburg 2014

Auszubildende in den Ausbildungsjahren 2005/06 bis 2014/15



Impressum

Statistischer Bericht
B II 6 - j / 14

Erscheinungsfolge: jährlich
Erschienen im **April 2015**

Herausgeber

Amt für Statistik Berlin-Brandenburg
Behlertstraße 3a
14467 Potsdam
info@statistik-bbb.de
www.statistik-berlin-brandenburg.de

Tel. 0331 8173 - 1777
Fax 030 9028 - 4091

Zeichenerklärung

0 weniger als die Hälfte von 1
in der letzten besetzten Stelle,
jedoch mehr als nichts
– nichts vorhanden
... Angabe fällt später an
() Aussagewert ist eingeschränkt
/ Zahlenwert nicht sicher genug
• Zahlenwert unbekannt oder
geheim zu halten
x Tabellenfach gesperrt
p vorläufige Zahl
r berichtigte Zahl
s geschätzte Zahl

Amt für Statistik Berlin-Brandenburg,
Potsdam, April 2015



*Dieses Werk ist unter einer Creative Commons Lizenz
vom Typ Namensnennung 3.0 Deutschland zugänglich.
Um eine Kopie dieser Lizenz einzusehen, konsultieren Sie
<http://creativecommons.org/licenses/by/3.0/de/>*

Inhaltsverzeichnis

	Seite
Vorbemerkungen.....	4
Grafiken	
1 Auszubildende nach Berufsgruppen in den Ausbildungsjahren 2005/06 bis 20014/15.....	6
2 Altersstruktur der Lehrkräfte am 30.11.2014	10
Tabellen	
1 Auszubildende und Absolventen/Abgänger in den Ausbildungsjahren 2000/01 bis 2014/15	5
2 Ausgewählte Daten der Ausbildungstätten des Gesundheitswesens in den Ausbildungsjahren 2013/14 und 2014/15.....	5
3 Auszubildende nach Fachberufen in den Ausbildungsjahren 2005/06 bis 2014/15	6
4 Auszubildende am 30.11.2014 nach Fachberufen, Ausbildungsjahren und Zeitformen	7
5 Auszubildende am 30.11.2014 nach Fachberufen und Altersgruppen.....	8
6 Auszubildende am 30.11.2014 nach dem bisher höchstem erreichten allgemeinbildenden Abschluss.....	9
7 Absolventen/Abgänger vom 01.12.2013 bis 30.11.2014 nach Fachberufen und Art des Abschlusses.....	9
8 Lehrkräfte am 30.11.2014 nach Altersgruppen und Beschäftigungsverhältnis.....	10

Vorbemerkungen

Allgemeine Angaben zur Statistik

Die Erhebung der Statistik der Ausbildungsstätten für Fachberufe des Gesundheitswesens wird jährlich für Auszubildende und Lehrkräfte stichtagsbezogen Ende November und für Absolventen/Abgänger für den Berichtszeitraum – Ausbildungsjahr – am Ende des Ausbildungsjahres durchgeführt.

Befragt werden alle staatlich anerkannten Ausbildungsstätten für Fachberufe des Gesundheitswesens.

Detaillierte Angaben zum Berichtskreis inklusive Kontaktdaten finden Sie unter: www.masgf.brandenburg.de (Rubrik Themenübersicht/Gesundheit).

Rechtsgrundlagen

Bei der Erhebung handelt es sich um eine Geschäftsstatistik nach § 9 Absatz 2 Bbg Statistikgesetzes. Die dazu erforderlichen Grundlagen sind erfüllt:

- Erhebungsauftrag des Ministeriums des Innern vom 20.08.2012 in Verbindung mit der Servicevereinbarung zwischen dem Amt für Statistik und dem Ministerium für Umwelt, Gesundheit und Verbraucherschutz des Landes Brandenburg (MUGV) vom 13.09.2012
- Beschluss der 80. Gesundheitsministerkonferenz (GMK) vom 5. Juni 2007 über die „Ländereinheitlichen Datengrundlagen zur Fachkräfte- und Ausbildungssituation in den nichtärztlichen Gesundheitsfachberufen sowie integrierte Ausbildungsstättenbedarfsplanung in der Alten- und Krankenpflege“ in Verbindung mit dem Kerndatensatz der Länder für schulstatistische Individualdaten in den Gesundheitsfachberufen (KDS-G).

Geheimhaltung und Datenschutz

Die erhobenen Einzelangaben werden gem. § 16 Bundesstatistikgesetz grundsätzlich geheim gehalten.

Das AfS erhält von den Auskunftspflichtigen ausschließlich anonymisierte Datensätze. Diese werden im AfS nach der Plausibilisierung in einer Datenbank gespeichert. Die Reidentifizierung von Personen ist ohne zusätzliches Wissen nicht möglich.

Für die Datenübertragung an das AfS wird die vom Statistischen Bundesamt zur Verfügung gestellte Webapplikation IDEV eingesetzt. Jeder Nutzer benötigt für den Einsatz individuelle Zugangsinformationen. IDEV verwendet für die sichere Übertragung der Datensätze eine Verschlüsselung hoher Komplexität.

Zweck und Ziele der Statistik

Die Statistik an Ausbildungsstätten für Fachberufe des Gesundheitswesens hat die Aufgabe, aussagefähige Informationen zur Situation und Entwicklung im Bereich der Ausbildung in den nichtärztlichen Gesundheitsfachberufen sowie der integrierten Ausbildungsstättenbedarfsplanung in der Alten- und Krankenpflege bereitzustellen. Mit der Erhebung von Einzeldatensätzen kann die Statistik diesem Anspruch umfassender gerecht werden.

Hauptnutzer der Statistik sind das Ministerium für Arbeit, Soziales, Gesundheit, Frauen und Familie (MASGF), das Landesamt für Soziales und Versorgung, das Landesamt für Umwelt, Gesundheit und Verbraucherschutz, die Gesundheitsministerkonferenz und das Statistische Bundesamt.

Erhebungsmethodik

Im Ausbildungsjahr 2012 wurden erstmals Individualdaten für Auszubildende, Klassen, Lehrkräfte und Absolventen/Abgänger erhoben. Die Erhebungsmerkmale zu den einzelnen Komplexen orientieren sich an dem Kerndatensatz der Länder für schulstatistische Individualdaten in den Gesundheitsfachberufen (KDS-G).

Die Datenerhebung erfolgt elektronisch mit Hilfe einer speziellen Webapplikation.

Merkmale und Definitionen

• Ausbildungsstätten des Gesundheitswesens

Ausbildungsstätten des Gesundheitswesens sind Bildungseinrichtungen für Fachberufe des Gesundheitswesens, die nicht zum Schulwesen gehören und in den bundesrechtlich geregelten nichtärztlichen Gesundheitsberufen ausbilden, wie z. B. Gesundheits- und Krankenpfleger/-in, Physiotherapeut/-in und Rettungsassistent/-in.

• Auszubildende

Auszubildende im Sinne der Erhebung sind alle Lernenden an den Ausbildungsstätten für Fachberufe des Gesundheitswesens einschließlich der Personen, bei denen die Ausbildung nach dem Sozialgesetzbuch (SGB III – Arbeitsförderung) von der Bundesagentur für Arbeit finanziert wird (Umschüler).

Mit in Kraft treten des neuen Krankenpflegegesetzes vom 16.07.2003 (BGBl. I S. 1442) und des Brandenburgischen Krankenpflegehilfegesetzes vom 26.05.2004 (GVBl. I S. 244) haben sich entsprechende Berufsbezeichnungen wie folgt geändert:

- Krankenschwester/-pfleger wurde ersetzt durch Gesundheits- und Krankenpfleger/-in,
- Kinderkrankenschwester/-pfleger wurde ersetzt durch Gesundheits- und Kinderkrankenpfleger/-in,
- Krankenpflegehelfer/-in wurde ersetzt durch Gesundheits- und Krankenpflegehelfer/-in.

Der bisherige Sozialberuf Altenpfleger/Altenpflegerin ist seit 01. August 2003 ein Fachberuf des Gesundheitswesens. Seit dem Berichtsjahr 2007 wurden die Angaben zu Auszubildenden in diesem Beruf detailliert erhoben und ausgewiesen.

• Absolventen/Abgänger

Zu den Absolventen/Abgängern ab dem Berichtsjahr 2000 zählen Auszubildende, die den Bildungsgang an der Ausbildungsstätte durchlaufen und beendet haben. Dabei ist es unerheblich, ob die Ausbildung erfolgreich oder nicht erfolgreich abgeschlossen wurde. Bis zum Berichtsjahr 1999 wurden unter der Bezeichnung Schulentlassene auch Abbrecher vor Ende der Ausbildung erfasst.

1 Auszubildende und Absolventen/Abgänger in den Ausbildungsjahren 2000/01 bis 2014/15

Aus- bildungs- jahr	Auszubildende am 30.11.		Von den Auszubildenden insgesamt sind im ... Ausbildungsjahr				Absolventen/Abgänger (01.12. des Vorjahres bis 30.11. des Berichtsjahres)	
	insgesamt	weiblich	1.	2.	3.	4. ¹	insgesamt	darunter mit Abschluss- zeugnis
2000/01	3 147	2 606	1 187	966	994	•	1 227	1 110
2001/02	3 109	2 561	1 178	925	1 006	•	1 086	964
2002/03	3 391	2 680	1 423	990	978	•	1 110	1 018
2003/04	3 588	2 751	1 422	1 139	1 027	•	1 088	973
2004/05	3 778	2 821	1 442	1 136	1 200	•	1 173	1 034
2005/06	3 686	2 703	1 368	1 151	1 167	•	1 405	1 270
2006/07 ²	4 690	3 469	1 490	1 014	1 167	•	1 784	1 661
2007/08	4 236	3 172	1 550	1 184	1 502	•	1 734	1 601
2008/09	4 088	3 151	1 520	1 208	1 360	•	1 556	1 457
2009/10	4 530	3 461	2 003	1 211	1 316	•	1 287	1 199
2010/11	4 568	3 447	1 852	1 464	1 252	•	1 568	1 462
2011/12	4 629	3 443	1 700	1 420	1 509	•	1 452	1 354
2012/13	4 527	3 445	1 790	1 170	1 511	56	1 542	1 428
2013/14	4 443	3 332	1 883	1 249	1 272	39	1 685	1 576
2014/15	4 630	3 454	1 926	1 348	1 319	37	1 357	1 299

1 ab 2012 separate Erfassung der berufsbegleitenden Ausbildung

2 ohne Altenpflegeausbildung im 2. und 3. Ausbildungsjahr

2 Ausgewählte Daten der Ausbildungsstätten des Gesundheitswesens in den Ausbildungsjahren 2013/14 und 2014/15

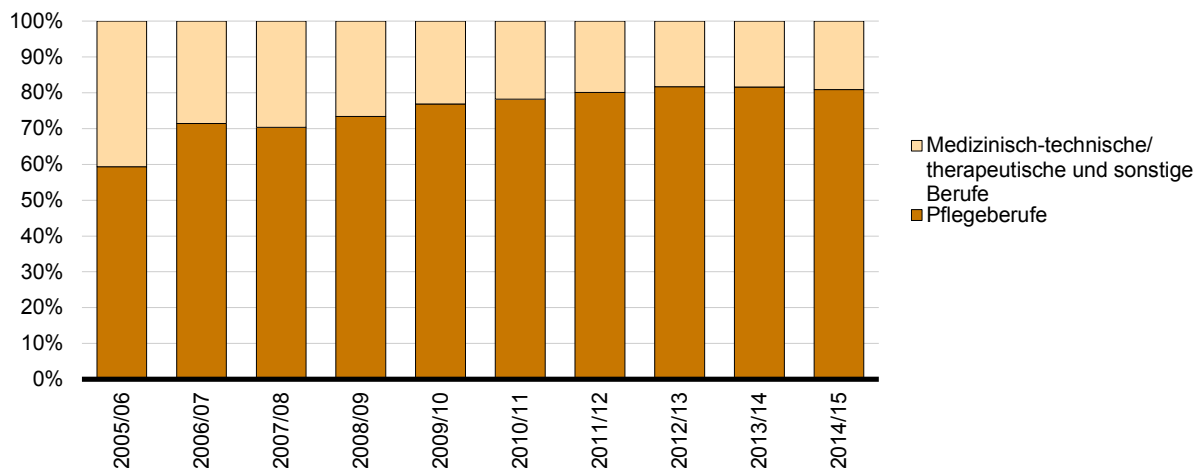
Merkmal	In den Ausbildungsjahren				Veränderung gegenüber dem Vorjahr	
	2013/14		2014/15		insgesamt	darunter: Pflegerberufe
	insgesamt	darunter: Pflegerberufe	insgesamt	darunter: Pflegerberufe		
	Anzahl				Prozent	
Schulen	32	27	33	27	3,1	–
Klassen	224	174	237	185	5,8	6,3
Auszubildende	i 4 443	3 624	4 630	3 746	4,2	3,4
	w 3 332	2 800	3 454	2 915	3,7	4,1
darunter						
im 1. Ausbildungsjahr	i 1 883	1 518	1 926	1 514	2,3	– 0,3
	w 1 375	1 166	1 379	1 178	0,3	1,0
Ausländische Auszubildende	i 94	66	109	86	16,0	30,3
	w 69	53	88	72	27,5	35,8
Absolventen/Abgänger (01.12. des Vorjahres bis 30.11. des Berichtsjahres)	i 1 685	1 345	1 357	1 077	– 19,5	– 19,9
	w 1 250	1 030	997	843	– 20,2	– 18,2
Ausländische Absolventen/ Abgänger	i 22	22	22	15	–	– 31,8
	w 21	21	17	12	– 19,0	– 42,9
Lehrkräfte	i 1 031	•	990	•	– 4,0	•
	w 603	•	592	•	– 1,8	•

3 Auszubildende nach Fachberufen in den Ausbildungsjahren 2005/06 bis 2014/15

Fachberuf	Auszubildende									
	2005/06	2006/07	2007/08	2008/09	2009/10	2010/11	2011/12	2012/13	2013/14	2014/15
Pflegeberufe.....	2 188	3 348	2 980	3 001	3 481	3 573	3 708	3 698	3 624	3 746
Altenpflegehelfer/in.....	–	–	–	–	78	135	153	181	121	151
Altenpfleger/in.....	•	1 321	962	1 047	1 298	1 428	1 465	1 478	1 632	1 716
Gesundheits- und Kinderkrankenpfleger/in ¹	58	59	56	41	64	55	56	42	35	67
Gesundheits- und Krankenpflegehelfer/in ¹	64	65	94	129	240	74	95	128	114	130
Gesundheits- und Krankenpfleger/in ¹	2 053	1 890	1 851	1 768	1 786	1 865	1 924	1 854	1 706	1 666
Hebamme/Entbindungspfleger...	13	13	17	16	15	16	15	15	16	16
Medizinisch-technische/ therapeutische und sonstige Berufe	1 498	1 342	1 256	1 087	1 049	995	921	829	819	884
Diätassistent/in.....	35	29	11	–	–	–	–	–	–	–
Ergotherapeut/in ¹	155	135	103	77	63	63	59	61	56	72
Logopäde/Logopädin.....	66	58	44	21	53	63	29	12	–	9
Masseur/in und medizinische/r Bademeister/in.....	44	46	47	13	–	9	10	12	20	19
Medizinisch-technische/r Laboratoriumsassistent/in.....	158	150	152	153	157	152	144	138	139	128
Medizinisch-technische/r Radiologieassistent/in.....	102	102	97	105	95	96	97	99	97	97
Pharmazeutisch-technische/r Assistent/in.....	72	68	69	61	59	58	66	69	62	58
Physiotherapeut/in.....	669	613	594	564	514	432	402	372	361	347
Podologe/Podologin.....	–	–	–	6	10	10	–	–	–	–
Rettungsassistent/in.....	197	141	139	87	98	112	114	66	84	154
Insgesamt	3 686	4 690	4 236	4 088	4 530	4 568	4 629	4 527	4 443	4 630

1 Änderung der Berufsbezeichnung siehe unter Vorbemerkungen

Auszubildende nach Berufsgruppen in den Ausbildungsjahren 2005/06 bis 2014/15



4 Auszubildende am 30.11.2014 nach Fachberufen, Ausbildungsjahren und Zeitformen

Fachberuf	Auszubildende		Von den Auszubildenden sind im ... Ausbildungsjahr				Darunter Umschüler	
	zusammen	weiblich	1.	2.	3.	4.	zusammen	weiblich
	Insgesamt							
Pflegeberufe.....	3 746	2 915	1 514	1 109	1 086	37	916	748
Altenpflegehelfer/in.....	151	114	151	-	-	-	127	98
Altenpfleger/in.....	1 716	1 366	599	561	519	37	739	605
Gesundheits- und Kinderkrankenpfleger/in.....	67	64	42	-	25	-	-	-
Gesundheits- und Krankenpflegehelfer/in.....	130	104	130	-	-	-	46	41
Gesundheits- und Krankenpfleger/in.....	1 666	1 251	592	532	542	-	4	4
Hebamme/Entbindungspfleger...	16	16	-	16	-	-	-	-
Medizinisch-technische/ therapeutische und sonstige Berufe	884	539	412	239	233	-	36	18
Ergotherapeut/in.....	72	60	24	26	22	-	-	-
Logopäde/Logopädin.....	9	9	9	-	-	-	-	-
Masseur/in und medizinische/r Bademeister/in.....	19	15	8	11	-	-	16	13
Medizinisch-technische/r Laboratoriumsassistent/in.....	128	88	42	43	43	-	-	-
Medizinisch-technische/r Radiologieassistent/in.....	97	63	36	31	30	-	-	-
Pharmazeutisch-technische/r Assistent/in.....	58	48	21	23	14	-	-	-
Physiotherapeut/in.....	347	235	118	105	124	-	-	-
Rettungsassistent/in.....	154	21	154	-	-	-	20	5
Insgesamt	4 630	3 454	1 926	1 348	1 319	37	952	766
	darunter berufsbegleitende Ausbildung							
Pflegeberufe.....	211	171	54	44	76	37	152	127
Altenpfleger/in.....	192	159	42	44	69	37	152	127
Gesundheits- und Krankenpfleger/in.....	19	12	12	-	7	-	-	-
Medizinisch-technische/ therapeutische und sonstige Berufe	105	10	105	-	-	-	12	3
Rettungsassistent/in.....	105	10	105	-	-	-	12	3
Insgesamt	316	181	159	44	76	37	164	130

5 Auszubildende am 30.11.2014 nach Fachberufen und Altersgruppen

Fachberuf	Insgesamt	Alter in Jahren							
		17 und jünger	18 bis 19	20 bis 21	22 bis 23	24 bis 25	26 bis 27	28 bis 29	30 und älter
Pflegeberufe.....	3 746	271	628	561	343	316	241	218	1 168
Altenpflegehelfer/in.....	151	3	8	8	3	11	12	14	92
Altenpfleger/in.....	1 716	79	202	147	112	129	121	114	812
Gesundheits- und Kinderkrankenpfleger/in.....	67	11	18	20	11	3	2	1	1
Gesundheits- und Krankenpflegehelfer/in.....	130	3	18	6	7	11	6	10	69
Gesundheits- und Krankenpfleger/in.....	1 666	175	382	378	206	160	98	77	190
Hebamme/Entbindungspfleger...	16	–	–	2	4	2	2	2	4
Medizinisch-technische/ therapeutische und sonstige Berufe	884	61	165	202	131	73	50	47	155
Ergotherapeut/in.....	72	3	16	20	10	2	3	6	12
Logopäde/Logopädin.....	9	–	3	3	3	–	–	–	–
Masseur/in und medizinische/r Bademeister/in.....	19	1	–	–	1	3	1	1	12
Medizinisch-technische/r Laboratoriumsassistent/in.....	128	16	31	34	21	8	8	5	5
Medizinisch-technische/r Radiologieassistent/in.....	97	8	25	30	9	12	6	2	5
Pharmazeutisch-technische/r Assistent/in.....	58	6	15	16	4	6	1	2	8
Physiotherapeut/in.....	347	27	73	92	70	27	13	10	35
Rettungsassistent/in.....	154	–	2	7	13	15	18	21	78
Insgesamt	4 630	332	793	763	474	389	291	265	1 323

6 Auszubildende am 30.11.2014 nach dem bisher höchstem erreichten allgemeinbildenden Abschluss

Art des allgemeinbildenden Schulabschlusses	Auszubildende insgesamt			Darunter Auszubildende im 1. Ausbildungsjahr		
	zusammen	männlich	weiblich	zusammen	männlich	weiblich
ohne Hauptschulabschluss.....	6	3	3	6	3	3
Hauptschulabschluss/ Berufsbildungsreife	232	75	157	141	55	86
erweiterter Hauptschulabschluss/ erweiterte Berufsbildungsreife....	650	168	482	322	81	241
Realschulabschluss/ Fachoberschulreife.....	2 478	570	1 908	1 036	267	769
Fachhochschulreife.....	310	87	223	121	44	77
Allgemeine Hochschulreife.....	954	273	681	300	97	203
Insgesamt	4 630	1 176	3 454	1 926	547	1 379

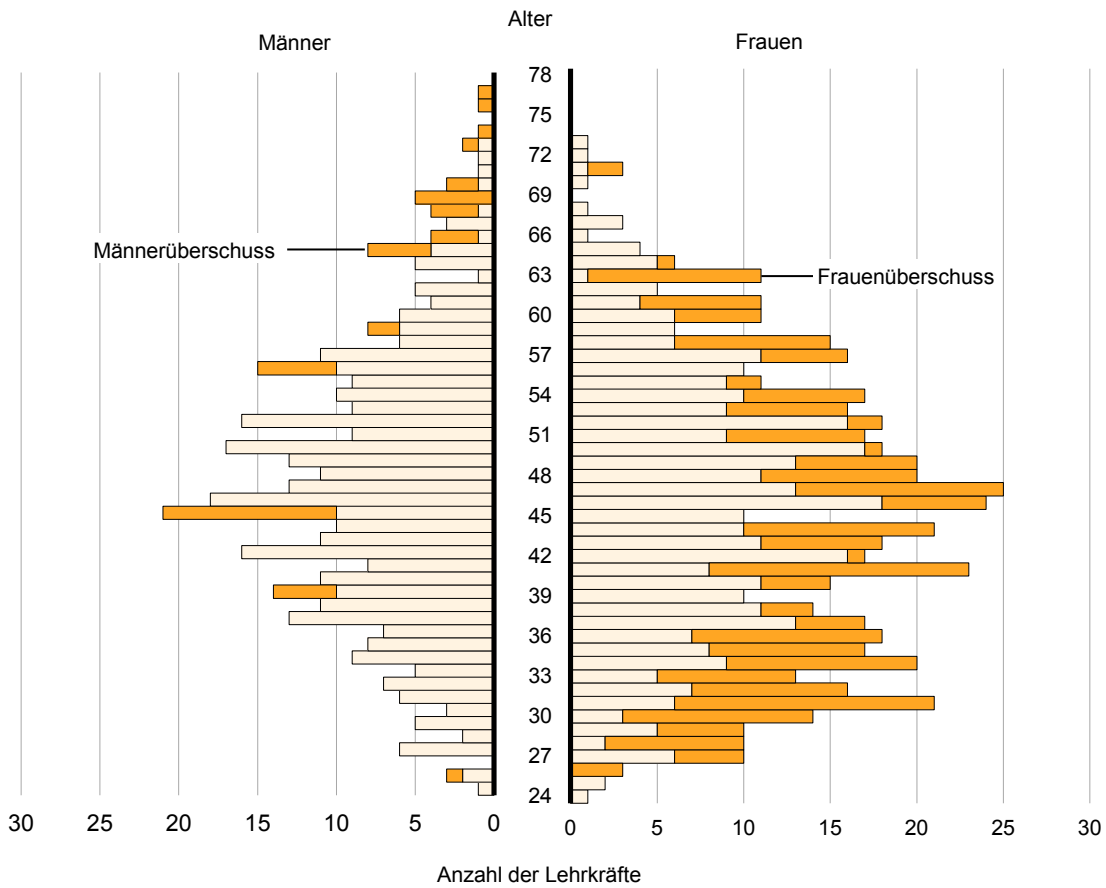
7 Absolventen/Abgänger vom 01.12.2013 bis 30.11.2014 nach Fachberufen und Art des Abschlusses

Fachberuf	Absolventen/ Abgänger		Davon			
			mit Abschlusszeugnis		ohne Abschlusszeugnis	
	zusammen	weiblich	zusammen	weiblich	zusammen	weiblich
Pflegeberufe.....	1 077	848	1 033	810	44	38
Altenpflegehelfer/in.....	97	77	90	71	7	6
Altenpfleger/in.....	370	306	350	287	20	19
Gesundheits- und Kinderkrankenpfleger/in.....	10	10	10	10	-	-
Gesundheits- und Krankenpflegehelfer/in.....	107	83	103	80	4	3
Gesundheits- und Krankenpfleger/in.....	493	372	480	362	13	10
Medizinisch-technische/ therapeutische und sonstige Berufe	280	149	266	141	14	8
Ergotherapeut/in.....	10	10	10	10	-	-
Masseur/in und medizinische/r Bademeister/in.....	8	7	8	7	-	-
Medizinisch-technische/r Laboratoriumsassistent/in.....	31	23	30	22	1	1
Medizinisch-technische/r Radiologieassistent/in.....	28	20	28	20	-	-
Pharmazeutisch-technische/r Assistent/in.....	19	17	19	17	-	-
Physiotherapeut/in.....	103	63	100	60	3	3
Rettungsassistent/in.....	81	9	71	5	10	4
Insgesamt	1 357	997	1 299	951	58	46

8 Lehrkräfte am 30.11.2014 nach Altersgruppen und Beschäftigungsverhältnis

Altersgruppen	Lehrkräfte insgesamt		Hauptberufliche Lehrkräfte				Nebenberufliche Lehrkräfte	
			vollzeitbeschäftigt		teilzeitbeschäftigt		zusammen	weiblich
	zusammen	weiblich	zusammen	weiblich	zusammen	weiblich		
unter 25 Jahre.....	2	1	-	-	1	-	1	1
25 bis 30 Jahre.....	51	35	15	9	7	6	29	20
30 bis 35 Jahre.....	114	84	43	35	12	10	59	39
35 bis 40 Jahre.....	129	76	35	26	16	15	78	35
40 bis 45 Jahre.....	150	94	34	30	17	17	99	47
45 bis 50 Jahre.....	175	99	33	30	14	11	128	58
50 bis 55 Jahre.....	147	86	30	26	9	6	108	54
55 bis 60 Jahre.....	107	58	30	26	7	5	70	27
60 bis 65 Jahre.....	65	44	22	21	7	5	36	18
über 65 Jahre.....	50	15	2	2	3	3	45	10
Insgesamt	990	592	244	205	93	78	653	309

Altersstruktur der Lehrkräfte am 30.11.2014



Das Amt für Statistik Berlin-Brandenburg

Das Amt für Statistik Berlin-Brandenburg ist für beide Länder die zentrale Dienstleistungseinrichtung auf dem Gebiet der amtlichen Statistik. Das Amt erbringt Serviceleistungen im Bereich Information und Analyse für die breite Öffentlichkeit, für alle gesellschaftlichen Gruppen sowie für Kunden aus Verwaltung und Politik, Wirtschaft und Wissenschaft. Kerngeschäft des Amtes ist die Durchführung der gesetzlich angeordneten amtlichen Statistiken für Berlin und Brandenburg. Das Amt erhebt die Daten, bereitet sie auf, interpretiert und analysiert sie und veröffentlicht die Ergebnisse. Die Grundversorgung aller Nutzer mit statistischen Informationen erfolgt unentgeltlich, im Wesentlichen über das Internet und den Informationsservice. Daneben werden nachfrage- und zielgruppenorientierte Standardauswertungen zu Festpreisen angeboten. Kundenspezifische Aufbereitung / Beratung zu kostendeckenden Preisen ergänzt das Spektrum der Informationsbereitstellung.

Amtliche Statistik im Verbund

Die Statistiken werden bundesweit nach einheitlichen Konzepten, Methoden und Verfahren arbeitsteilig erstellt. Die statistischen Ämter der Länder sind dabei grundsätzlich für die Durchführung der Erhebungen, für die Aufbereitung und Veröffentlichung der Länderergebnisse zuständig. Durch diese Kooperation in einem „Statistikverbund“ entstehen für alle Länder vergleichbare und zu einem Bundesergebnis zusammenführbare Erhebungsergebnisse.

Produkte und Dienstleistungen

Informationsservice

info@statistik-bbb.de
mit statistischen Informationen für jedermann und Beratung sowie maßgeschneiderte Aufbereitungen von Daten über Berlin und Brandenburg. Auskunft, Beratung, Pressedienst sowie Fachbibliothek.

Standort Potsdam

Behlerstraße 3a, 14467 Potsdam
Tel. 0331 8173 - 1777
Fax 030 9028 - 4091
Mo – Do 9 – 15 Uhr, Fr 9 – 14 Uhr

Standort Berlin

Alt-Friedrichsfelde 60, 10315 Berlin
Bibliothek
Tel. 030 9021 - 3540
Mo – Do 9 – 15 Uhr, Fr 9 – 14 Uhr

Internet-Angebot

www.statistik-berlin-brandenburg.de mit aktuellen Daten, Pressemitteilungen, Statistischen Berichten zum kostenlosen Herunterladen, regionalstatistischen Informationen, Wahlstatistiken und -analysen sowie einem Überblick über das gesamte Leistungsspektrum des Amtes.

Statistische Jahrbücher

mit einer Vielzahl von Tabellen aus nahezu allen Arbeitsgebieten der amtlichen Statistik.

Statistische Berichte

mit Ergebnissen der einzelnen Statistiken in Tabellen in tiefer sachlicher Gliederung und Grafiken zur Veranschaulichung von Entwicklungen und Strukturen. Mit dieser Reihe werden die bisherigen Veröffentlichungen Statistischer Berichte aus dem Landesbetrieb für Datenverarbeitung und Statistik Land Brandenburg sowie dem Statistischen Landesamt Berlin fortgesetzt.

Datenangebot aus dem Sachgebiet

Informationen zu dieser Veröffentlichung

Referat 14
Tel. 0331 8137 - 1143
Fax 0331 27548 - 1297
statistik.schuldaten@statistik-bbb.de

Weitere Veröffentlichungen zum Thema

Statistische Berichte:

- Allgemeinbildende Schulen im Land Brandenburg B I 1 – jährlich
- Lehrkräfte an allgemeinbildenden Schulen im Land Brandenburg B I 2 – jährlich
- Absolventen/Abgänger der allgemeinbildenden Schulen im Land Brandenburg B I 5 – jährlich
- Fremdsprachenunterricht an allgemeinbildenden Schulen im Land Brandenburg B I 8 – jährlich
- Allgemeinbildende Schulen im Land Brandenburg Ergebnisse nach Verwaltungsbezirken und Regionalstrukturen des Landesschulamtes B I 9 – jährlich
- Berufliche Schulen im Land Brandenburg B II 1 – jährlich