

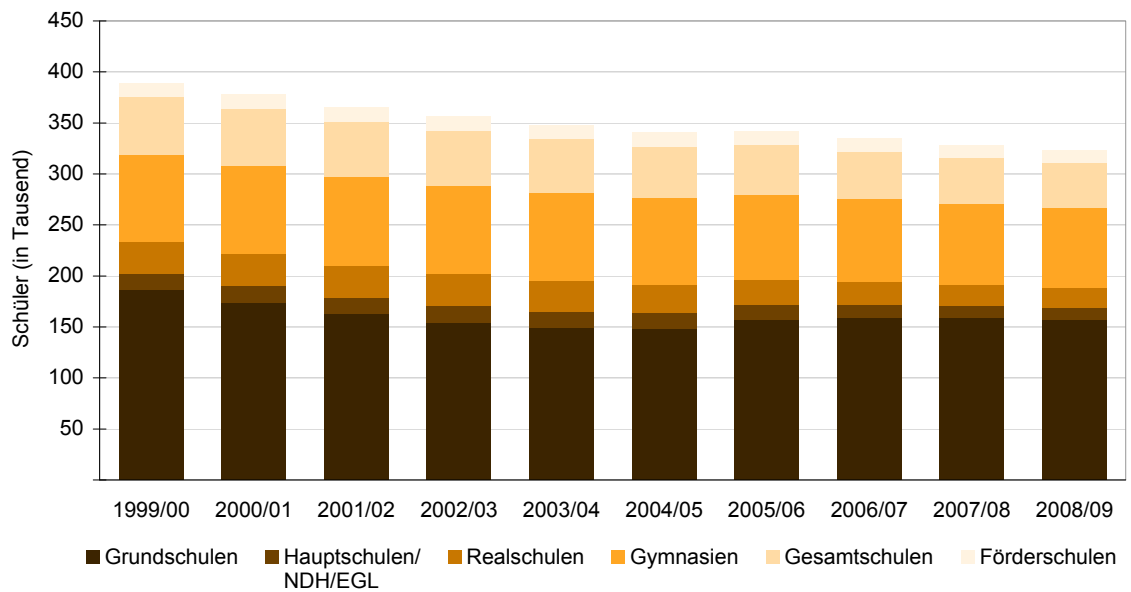
Statistischer Bericht

B I 1 - j/08

Allgemeinbildende Schulen im Land Berlin Schuljahr 2008/2009

Schulen
Klassen
Schüler

Schüler an allgemeinbildenden Schulen in Berlin 1999/2000 bis 2008/2009



Statistischer Bericht

B 1 1 - j 2008

Herausgegeben im **September 2009**

Preis

pdf-Version: kostenlos

Druck-Version: 8,- EUR

Excel-Version: 18,- EUR

Impressum

Amt für Statistik Berlin-Brandenburg

Dortustraße 46

14467 Potsdam

info@statistik-bbb.de

www.statistik-berlin-brandenburg.de

Potsdam

Tel. 0331 39-444

Fax 0331 39-418

Berlin

Tel. 030 9021-3434

Fax 030 9021-3655

© **Amt für Statistik Berlin-Brandenburg**
*Für nichtgewerbliche Zwecke sind
Vervielfältigung und unentgeltliche
Verbreitung, auch auszugsweise, mit
Quellenangabe gestattet. Die Verbrei-
tung, auch auszugsweise, über elek-
tronische Systeme/Datenträger bedarf
der vorherigen Zustimmung. Alle
übrigen Rechte bleiben vorbehalten.*

Zeichenerklärung

- 0 weniger als die Hälfte von 1 in der letzten besetzten Stelle, jedoch mehr als nichts
- nichts vorhanden
- ... Angabe fällt später an
- () Aussagewert ist eingeschränkt
- / Zahlenwert nicht sicher genug
- Zahlenwert unbekannt oder geheimzuhalten
- x Tabellenfach gesperrt
- p vorläufige Zahl
- r berichtigte Zahl
- s geschätzte Zahl

Inhaltsverzeichnis

	Seite		Seite
Vorbemerkungen	4	8 Schüler der allgemeinbildenden Schulen in Berlin am 19. September 2008 nach ausgewählten Klassen- bzw. Jahrgangsstufen, schulischer Herkunft und Schularten.....	21
Grafiken			
1 Einschulungen in Berlin 2008 nach der Herkunftssprache	17	9 Ausländische Schüler an allgemeinbildenden Schulen in Berlin am 19. September 2008 nach Staatsangehörigkeit, Schulart und Geschlecht.....	24
2 Schüler der allgemeinbildenden Schulen in Berlin am 19. September 2008 nach Jahrgangsstufen und Schularten sowie Geschlecht.....	20	10 Teilnahme am fremdsprachlichen Unterricht in den allgemeinbildenden Schulen in Berlin am 19. September 2008 nach belegten Fächern, Jahrgangsstufe und Schulart.....	26
3 Schüler an allgemeinbildenden Schulen in Berlin am 19. September 2008 nach Schularten und Ausländeranteilen.....	26	11 Klassen und Schüler mit sonderpädagogischer Förderung in Berlin am 19. September 2008 nach Förderschwerpunkt und Schulart.....	28
Tabellen			
1 Schulen, Klassen und Schüler der allgemeinbildenden Schulen in Berlin für die Schuljahre 1999/2000 bis 2008/2009 nach Schulart.....	7	12 Klassen der Förderschulen in Berlin am 19. September 2008 nach der vorwiegenden sonderpädagogischen Förderung in der Klasse, Klassenstärke und rechtlichem Staus der Schule.....	30
2 Schüler der allgemeinbildenden Schulen in Berlin für die Schuljahre 1999/2000 bis 2008/2009 nach Schulart und Jahrgangsstufe	10	13 Klassen und Schüler der übrigen Förderschulen in Berlin am 19. September 2008 nach Förderschwerpunkt und Bildungsbereich.....	31
3 Schulen, Klassen und Schüler der allgemeinbildenden Schulen in Berlin am 19. September 2008 nach Schulart und rechtlichem Status der Schulen.....	13	14 Schüler mit sonderpädagogischer Förderung in Integrationsklassen an allgemeinbildenden Schulen in Berlin am 19. September 2008 nach Förderschwerpunkt und Schulart.....	32
4 Klassen und Schüler der allgemeinbildenden Schulen in Berlin am 19. September 2008 nach Bildungsbereich, Schulart und rechtlichem Status der Schulen.....	14	15 Klassen und Schüler der allgemeinbildenden Schulen am 19. September 2008 nach Bezirken.....	32
5 Klassen und Schüler der allgemeinbildenden Schulen in Berlin am 19. September 2008 nach Bildungsbereich, Klassen- bzw. Jahrgangsstufe und Schulart.....	16	16 Schüler der Förderschulen in Berlin am 19. September 2008 nach Bezirken und sonderpädagogischen Förderschwerpunkten.....	33
6 Einschulungen in Berlin zu Beginn des Schuljahres 2008/09 nach Schulart, Geschlecht und Herkunftssprache.....	17		
7 Schüler der allgemeinbildenden Schulen in Berlin am 19. September 2008 nach Schulart, Alter und Jahrgangsstufe.....	18		

Vorbemerkungen

Allgemeine Angaben zur Statistik

Zweck und Ziele der Statistik

Aufgabe der Statistik über Schulen, Klassen und Schüler der allgemeinbildenden Schulen ist es, gemeinsam mit der Statistik über Schülerbewegung verlässliche Aussagen über die Entwicklung wichtiger Eckdaten des Berliner allgemeinbildenden Schulsystems zu liefern. Sie dient vorwiegend als Grundlage zur Planung der für das Bildungswesen bereitzustellenden Ressourcen sowie zur Erstellung einer bundeseinheitlichen Bildungsstatistik.

Rechtsgrundlage

Die amtliche Statistik der allgemeinbildenden Schulen wird aufgrund der Empfehlungen der Kultusministerkonferenz (KMK) Beschluss vom 28. Januar 2000 sowie der Anforderungen der für das Schulwesen zuständigen Senatsverwaltung durchgeführt und vom Statistischen Bundesamt koordiniert.

Periodizität

Diese Statistik wird jährlich mit wechselndem Stichtag zu Beginn des Schuljahres erhoben.

Berichtskreis

Zum Berichtskreis gehören alle öffentlichen und privaten allgemeinbildenden Schulen des Landes Berlin.

Nicht Bestandteil dieses Berichtes sind die Einrichtungen des Zweiten Bildungsweges. Diese Schulen der Erwachsenenbildung gehören statistisch zum Bereich der allgemeinbildenden Schulen, jedoch ist der Besuch freiwillig und unterliegt nicht mehr der allgemeinen Schulpflicht.

Methodische Hinweise

Die Daten werden für folgende Schularten erhoben: Grundschulen, Hauptschulen, Realschulen, Gymnasien, Gesamtschulen (Integrierte Gesamtschulen und Freie Waldorfschulen) und Förderschulen.

Die Förderklassen für Schüler nichtdeutscher Herkunftssprache (NDH) werden seit dem Schuljahr 2008/09 nicht mehr angeboten.

Die Daten der Einschulungen werden aus einer gesonderten Erhebung über Schüler im ersten Schulbesuchsjahr der Schulanfangsphase gewonnen.

Hinweise auf andere Veröffentlichungen

Zusammengefasste Ergebnisse für das gesamte Bundesgebiet enthält die vom Statistischen Bundesamt herausgegebene Fachserie 11, Reihe 1 "Allgemeinbildende Schulen". Die Senatsverwaltung für Bildung, Wissenschaft und Forschung veröffentlicht die Berliner Ergebnisse über allgemeinbildende Schulen in den Broschüren "Ausgewählte Eckdaten aus der Ist-Statistik" und "Blickpunkt Schule".

Definitionen

Schulen

Eine allgemeinbildende Schule ist eine Bildungseinrichtung, in der Unterricht nach einem von der zuständigen Aufsichtsbehörde festgesetzten oder genehmigten Lehrplan erteilt wird und deren Verwaltung einem Rektor untersteht. Unter dem Dach einer solchen organisatorischen Einheit können mehrere schulische Einrichtungen unterschiedlicher Schularten betrieben werden. In diesen Fällen zählt die Statistik (im Land Berlin seit dem Schuljahr 1994/95) die schulischen Einrichtungen als Schulen.

Allgemeine Schulpflicht

Ab dem Schuljahr 2005/06 werden mit Beginn eines Schuljahres (1. August) alle Kinder schulpflichtig, die das sechste Lebensjahr vollendet haben oder bis zum 31. Dezember vollenden werden. Die Schulpflicht dauert zehn Schulbesuchsjahre und wird durch den Besuch einer Grundschule und einer weiterführenden allgemeinbildenden Schule erfüllt. Die Schüler können das zehnte Schuljahr auch durch den Besuch einer beruflichen Schule erfüllen, wenn sie den Hauptschulabschluss erworben haben und der Schulaufsichtsbehörde ein Berufsausbildungsverhältnis im Sinne des Berufsbildungsgesetzes nachweisen.

Vorklassen

Ab dem Schuljahr 2005/06 gibt es keine Vorklassen mehr.

Bildungsbereiche

Im Land Berlin wird unterschieden nach Grundstufe (Jahrgangsstufen 1 bis 6), Mittelstufe (Jahrgangsstufen 7 bis 10) und Oberstufe (Jahrgangsstufen 11 bis 13).

International üblich ist die folgende Abgrenzung: Primarbereich (Klassenstufen 1 bis 4), Sekundarbereich I (Klassenstufen 5 bis 10) und Sekundarbereich II (Jahrgangsstufen 11 bis 13).

Diese Gliederung verwendet auch das Statistische Bundesamt in der bundeseinheitlichen Schulstatistik. Förderschulen werden im allgemeinen nicht in diese Stufengliederung einbezogen, sondern als eigener Bildungsbereich behandelt.

Schularten

• Grundschulen

Der Bildungsgang der Grundschulen, die von allen Schülern besucht werden müssen, soweit sie nicht von der Schulpflicht ausgenommen sind, wegen einer Behinderung auf eine Förderschule überwiesen werden oder die 5. und 6. Jahrgangsstufe eines grundständigen Gymnasiums besuchen umfasst die Schulanfangsphase und die Jahrgangsstufen 3 bis 6. Die flexible Schulanfangsphase umfasst die Jahrgangsstufen 1 und 2 und wird als pädagogische Einheit jahrgangsstufenübergreifend organisiert. Die Schüler rücken entsprechend ihrem Lernfortschritt und Leistungsstand unter Berücksichtigung ihrer sozialen Entwicklung nach einem, nach zwei oder nach drei Jahren in die Jahrgangsstufe 3 auf.

Mit Beginn der 3. Jahrgangsstufe erfolgt in der Regel der Pflichtunterricht in einer Fremdsprache.

Die schulischen Einrichtungen an Förderschulen mit Integrationsklassen und/oder sonderpädagogischen Förderklassen werden als Grundschulen gezählt.

• Hauptschulen

Die Hauptschulen umfassen die Jahrgangsstufen 7 bis 10. Die Schüler haben neben dem Pflichtunterricht in einer Fremdsprache die Möglichkeit, im freiwilligen Unterricht eine weitere Fremdsprache zu erlernen. Wer die 9. Jahrgangsstufe erfolgreich abschließt, erreicht den Hauptschulabschluss; mit dem erfolgreichen Besuch einer 10. Jahrgangsstufe wird der erweiterte Hauptschulabschluss erworben. Unter bestimmten Voraussetzungen wird den Schülern mit erweitertem Hauptschulabschluss ein dem Realschulabschluss gleichwertiger Bildungsstand bescheinigt.

An Hauptschulen werden bei Bedarf besondere Lerngruppen für Schüler nichtdeutscher Herkunftssprache eingerichtet.

• **Realschulen**

Die Realschulen umfassen die Jahrgangsstufen 7 bis 10. Die Schüler haben neben dem Pflichtunterricht in einer Fremdsprache die Möglichkeit, durch Belegung eines Kurses (Wahlpflichtunterricht) eine weitere Fremdsprache zu erlernen. Wird keine 2. Fremdsprache gewählt, muss sich der Schüler für einen anderen angebotenen Kurs entscheiden. Zusätzlich gibt es die Möglichkeit der Teilnahme am freiwilligen Sprachunterricht.

Wer die 10. Jahrgangsstufe erfolgreich absolviert, hat damit den mittleren Schulabschluss (Realschulabschluss) erworben. Die Abschlussklasse kann in der Regel wiederholt werden. Wenn ein Schüler die Jahrgangsstufe 10 nicht erfolgreich abschließt und von der Schule abgeht, wird festgestellt, ob er eine dem erweiterten Hauptschulabschluss gleichwertige Schulbildung erworben hat. Wer in die Jahrgangsstufe 10 einer Realschule versetzt worden ist, besitzt eine dem Hauptschulabschluss (Jahrgangsstufe 9) gleichwertige Schulbildung. Hat ein Schüler die 9. Jahrgangsstufe ohne Erreichen des Klassenziels abgeschlossen und verlässt er anschließend die Schule, dann wird festgestellt, ob er eine dem Hauptschulabschluss gleichwertige Schulbildung erworben hat.

An Realschulen werden bei Bedarf besondere Lerngruppen für Schüler nichtdeutscher Herkunftssprache eingerichtet.

• **Gymnasien**

Die Gymnasien umfassen die Jahrgangsstufen 7 bis 10 (an grundständigen Schulen auch die Jahrgangsstufen 5 und 6) sowie die Oberstufe mit Einführungsphase und nachfolgendem Kurssystem bzw. die Jahrgangsstufen 11 bis 13.

Der Fremdsprachenunterricht (Pflicht- und Wahlpflichtunterricht) wird entsprechend dem Unterrichtsbeginn nach der Sprachenfolge erfragt: 1. Fremdsprache in der Regel ab 5. Jahrgangsstufe, 2. Fremdsprache ab 7. Jahrgangsstufe, 3. Fremdsprache ab 9. Jahrgangsstufe und die 4. Fremdsprache in der Regel ab der Einführungsphase. Neben dem Fremdsprachenunterricht gibt es Aussagen über weitere Wahlpflichtfächer bzw. in der Einführungsphase über Basiskurse. Eine Teilnahme an Arbeitsgemeinschaften und Sprachkursen (fakultativer Unterricht) ist für alle Schuljahrgänge vorgesehen. Zusätzlich besteht in der Einführungsphase die Möglichkeit der Teilnahme an Profilkursen.

Der erfolgreiche Abschluss des Gymnasiums führt zur allgemeinen Hochschulreife (Abitur). Wer am Ende der 10. Jahrgangsstufe eines Gymnasiums in die Oberstufe versetzt worden ist, besitzt eine dem erfolgreichen Abschluss der Realschule gleichwertige Schulbildung. Hat ein Schüler die 10. Jahrgangsstufe eines Gymnasiums ohne Erreichen des Klassenziels absolviert und verlässt anschließend die Schule, dann wird festgestellt, ob ein dem Realschulabschluss gleichwertiges Bildungsniveau vorliegt. Wer in die 10. Jahrgangsstufe eines Gymnasiums versetzt worden ist, besitzt eine dem Hauptschulabschluss (Jahrgangsstufe 9) gleichwertige Schulbildung.

Hat ein Schüler die 9. Klasse ohne Erreichen des Klassenziels absolviert und verlässt anschließend die Schule, dann wird festgestellt, ob er eine dem Hauptschulab-

schluss (Jahrgangsstufe 9) gleichwertige Schulbildung erworben hat.

Seit der Einführung der Verkürzung des gymnasialen Bildungsgangs im Schuljahr 2006/07 wird an Gymnasien die zweijährige gymnasiale Oberstufe vorbereitet, in der die Einführungsphase entfällt.

• **Gesamtschulen**

Die Gesamtschulen umfassen die Jahrgangsstufen 7 bis 10 und integrieren den Unterricht der Hauptschulen, der Realschulen und der Gymnasien mit dem Ziel, dass eine Entscheidung über das erreichte Bildungsniveau erst am Ende der 10. Jahrgangsstufe erfolgt. An die Stelle von Jahrgangsstufen treten hier die Kerngruppen 7 bis 10.

Im Land Berlin wird unterschieden nach Integrierten Gesamtschulen und Freien Waldorfschulen. Integrierte Gesamtschulen sind sowohl öffentliche als auch private Schulen. Einige Integrierte Gesamtschulen sind mit einem Grundschulteil verbunden; bei vielen Gesamtschulen ist eine gymnasiale Oberstufe angegliedert. Bei den Freien Waldorfschulen handelt es sich nur um Privatschulen mit besonderer pädagogischer Prägung. Sie führen die Klassen der Grundstufe und teilweise die der Mittel- und Oberstufe als einheitlichen Bildungsgang nach der Pädagogik von Rudolf Steiner.

In Gesamtschulen gilt für den Fremdsprachen- und Wahlpflichtunterricht, den fakultativen Unterricht sowie für die Basis- und Profilkurse das zu den Gymnasien gesagte. Außerdem wird für Schüler, die in der 7. oder 8. Jahrgangsstufe nicht am Wahlpflichtunterricht teilnehmen, ein verstärkter Englisch- und Förderunterricht angeboten. Wer die Gesamtschule erfolgreich durchlaufen hat, erhält das Abschlusszeugnis der Gesamtschule für die Kerngruppen 7. bis 10. In einem Zusatzvermerk wird je nach Leistungsstand bescheinigt, dass das Zeugnis dem Abschlusszeugnis der Hauptschule (erweiterter Hauptschulabschluss), der Realschule oder dem Versetzungszeugnis nach Abschluss der 10. Jahrgangsstufe des Gymnasiums gleichwertig ist. Unter bestimmten Voraussetzungen darf ein Schüler die 10. Jahrgangsstufe wiederholen, um das Abschlusszeugnis der Gesamtschule oder einen höherqualifizierten Abschluss zu erreichen.

Erhält ein Schüler keinen dieser Abschlüsse, so trägt sein Abgangszeugnis den Vermerk, dass er bereits mit der Versetzung in die 10. Klassenstufe den Hauptschulabschluss erworben hat. Wer die gymnasiale Oberstufe erfolgreich abgeschlossen hat, erhält das Zeugnis der allgemeinen Hochschulreife (Abitur).

An Gesamtschulen werden bei Bedarf besondere Lerngruppen für Schüler nichtdeutscher Herkunftssprache eingerichtet.

• **Schulen mit sonderpädagogischen Förderschwerpunkten (Förderschulen)**

An diesen Einrichtungen werden schulpflichtige Kinder und Jugendliche unterrichtet, die zwar bildungsfähig sind, die aber wegen einer intellektuellen, physischen oder psychischen Behinderung auf dem allgemeinen Bildungsweg nicht ausreichend gefördert werden können. Entsprechend dem spezifischen Förderbedarf der Schüler werden sie an Schulen für Lernbehinderte, Geistigbehinderte, Lern- und Geistigbehinderte oder an übrigen Förderschulen unterrichtet. Zu den übrigen Förderschulen werden statistisch die Schulen für Blinde, Sehbehinderte, Gehörlose, Schwerhörige, Sprachbehinderte, Körperbehinderte sowie Schulen in Heimen (Verhaltensgestörte) und Schulen in Krankenhäusern gerechnet.

Die Förderschulen umfassen in der Regel die Grund- und Mittelstufe sowie die Klassen für Geistigbehinderte und an übrigen Förderschulen in einigen Fällen auch die Oberstufe. An den übrigen Förderschulen sind Hauptschul-, Realschul- und Gymnasialklassen eingerichtet, für diese treffen die unter den jeweiligen Schularten beschriebenen Aussagen zu.

Schulabgänger aus Schulen für Lern- und/oder Geistigbehinderte verlassen die Schule mit dem Abschluss der Schule für Lern- und Geistigbehinderte oder ohne Abschluss der Schule für Lernbehinderte. Schulabgänger aus Klassen für Geistigbehinderte erhalten weder ein Abgangs- noch ein Abschlusszeugnis. Die Jahrgangsstufen 7 bis 13 der übrigen Förderschulen führen zu einem der möglichen Abschlüsse des Berliner Schulsystems.

Besondere Klassenarten

• Kombinierte Klassen

In kombinierten Klassen sind Schüler mehrerer Klassenstufen zusammengefasst. Die Zuordnung ihrer Daten richtet sich nach dem Schüler mit der höchsten Schuljahrgangsstufe.

• Sonderklassen

Für Kinder mit sonderpädagogischem Förderbedarf für die Förderschwerpunkte Verhalten oder Sprache können an Grundschulen **sonderpädagogische Kleinklassen** eingerichtet werden.

Die Schüler dieser Kleinklassen werden als Grundschüler gezählt. Des Weiteren gibt es an Grundschulen Kleinklassen zur besonderen Förderung von Schülern mit Leserechtschreib-Schwierigkeiten.

In **sonderpädagogischen Förderklassen** an Schulen für Lernbehinderte und übrigen Förderschulen werden Schüler unterrichtet, die nach vorübergehender Förderung in eine Regelklasse integriert werden können. Die Schüler der sonderpädagogischen Förderklassen an Schulen für Lernbehinderte werden statistisch als Grundschüler gezählt.

• Gemeinsamer Unterricht für Behinderte und Nichtbehinderte

An Berliner Schulen besteht die Möglichkeit, behinderte und nichtbehinderte Kinder gemeinsam in Regelklassen zu unterrichten. Zieldifferenter Unterricht in **Integrationsklassen** wird in der Grundstufe und der Mittelstufe angeboten. An übrigen Förderschulen eingerichtete Integrationsklassen werden statistisch den Grundschulen zugeordnet. Zielgleiche **Einzelintegration** ist in jeder Klasse möglich und kann in der Grund-, Mittel- und Oberstufe erfolgen.

Erhebungsmerkmale

Allgemeinbildende Schulen

Schulen

- Bezirk
- Rechtsverhältnis
- Schulart
- Klassenzahl
- Schüler mit Hausunterricht*
- Heim- u. Internatschüler*

Öffentliche Schulen

- Organisation des Fremdsprachenunterrichts an Grundschulen*
- Informationstechnischer Wahlpflichtunterricht in der Mittelstufe*
- Zahl der Lehramtsanwärter mit Anzahl der selbstständig erteilten Unterrichtsstunden*
- Verwendung von Computertechnik für den Unterricht*
- Teilnehmer am evangelischen/katholischen Religionsunterricht*
- Teilnehmer am Unterricht in Weltanschauung/Lebenskunde*
- Teilnehmer am Schulversuch Ethik/Philosophie*
- Teilnehmer am Fakultativen Unterricht

Klassen bzw. Kerngruppen und Schüler (bzw. Kinder)

- Bezirk
- Rechtsverhältnis der Schule
- Schulart
- Schuljahrgang
- Klassen
- Integration/Einzelintegration
- Behinderungsart für Sonderklassen
- Schüler nach Geschlecht
- Schüler nichtdeutscher Herkunftssprache
- Ausländer
- Wiederholer
- Beurlaubte Schüler
- Zurückgetretene Schüler aus den Kurshalbjahren
- Schüler mit festgestelltem sonderpädagogischem Förderbedarf
- Schulische Herkunft der Schüler
- Geburtsjahre
- Wohnsitz der Schüler
- Staatsangehörigkeit
- Fremdsprachenunterricht
- Schüler in Arbeitsgemeinschaften und Kursen

Gymnasiale Oberstufe

- Teilnahme an Grund- und Leistungskursen

Hinweis:

Daten zu den mit * gekennzeichneten Erhebungsmerkmalen liegen nur der Senatsverwaltung für Bildung, Wissenschaft und Forschung (SenBWF)

1 Schulen, Klassen und Schüler der allgemeinbildenden Schulen in Berlin für die Schuljahre 1999/2000 bis 2008/09 nach Schulart

Schuljahr ¹	Schulen	Klassen ²	Schüler											Klassenfrequenz ³
			insgesamt	darunter weiblich		darunter Ausländer				darunter NDH				
				Anzahl	% von Sp. 3	insgesamt	% von Sp. 3	weiblich		insgesamt	% von Sp. 3	weiblich		
								Anzahl	% von Sp. 6			Anzahl	% von Sp. 10	
1	2	3	4	5	6	7	8	9	10	11	12	13	14	
Grundschulen														
1999/2000	502	7 929	186 333	90 819	48,7	33 746	18,1	16 264	48,2	44 725	24,0	21 513	48,1	23,5
2000/2001	499	7 438	174 048	84 670	48,6	33 520	19,3	16 115	48,1	44 229	25,4	21 244	48,0	23,4
2001/2002	480	7 022	163 069	79 218	48,6	32 908	20,2	15 859	48,2	44 265	27,1	21 328	48,2	23,2
2002/2003	465	6 684	154 119	75 215	48,8	32 190	20,9	15 529	48,2	45 229	29,3	21 773	48,1	23,1
2003/2004	450	6 516	149 149	72 989	48,9	31 108	20,9	15 081	48,5	45 673	30,6	22 232	48,7	22,9
2004/2005	447	6 490	148 630	72 853	49,0	30 220	20,3	14 733	48,8	45 894	30,9	22 205	48,4	22,9
2005/2006	449	6 749	157 466	76 974	48,9	30 638	19,5	14 880	48,6	50 350	32,0	24 370	48,4	23,3
2006/2007	444	6 765	158 464	77 744	49,1	28 464	18,0	13 800	48,5	51 383	32,4	24 833	48,3	23,4
2007/2008	433	6 784	158 518	78 026	49,2	26 033	16,4	12 673	48,7	52 933	33,4	25 775	48,7	23,4
2008/2009	436	6 779	157 057	77 042	49,1	23 742	15,1	11 581	48,8	53 118	33,8	25 797	48,6	23,2
Hauptschulen														
1999/2000	62	798	15 210	6 084	40,0	4 053	26,6	1 784	44,0	5 058	33,3	2 192	43,3	19,1
2000/2001	63	806	15 455	6 215	40,2	3 915	25,3	1 705	43,6	4 849	31,4	2 053	42,3	19,2
2001/2002	61	803	15 124	5 966	39,4	3 838	25,4	1 643	42,8	4 845	32,0	2 030	41,9	18,8
2002/2003	61	814	15 216	6 029	39,6	4 087	26,9	1 699	41,6	5 163	33,9	2 126	41,2	18,7
2003/2004	60	805	14 948	5 830	39,0	4 090	27,4	1 684	41,2	5 411	36,2	2 183	40,3	18,6
2004/2005	60	802	14 538	5 746	39,5	4 126	28,4	1 690	41,0	5 475	37,7	2 182	39,9	18,1
2005/2006	58	754	13 512	5 384	39,8	3 929	29,1	1 610	41,0	5 275	39,0	2 113	40,1	17,9
2006/2007	57	723	12 894	5 171	40,1	3 911	30,3	1 621	41,4	5 253	40,7	2 141	40,8	17,8
2007/2008	56	673	11 979	4 863	40,6	3 664	30,6	1 502	41,0	5 312	44,3	2 197	41,4	17,8
2008/2009	52	657	11 587	4 713	40,7	3 801	32,8	1 596	42,0	5 569	48,1	2 319	41,6	17,6
Klassen für Schüler nichtdeutscher Herkunftssprache in der Mittelstufe⁴														
1999/2000	x	52	713	273	38,3	555	77,8	209	37,7	713	100	273	38,3	13,7
2000/2001	x	60	814	346	42,5	649	79,7	272	41,9	814	100	346	42,5	13,6
2001/2002	x	60	790	336	42,5	582	73,7	233	40,0	790	100	336	42,5	13,2
2002/2003	x	63	878	378	43,1	735	83,7	323	43,9	878	100	378	43,1	13,9
2003/2004	x	70	901	376	41,7	725	80,5	303	41,8	901	100	376	41,7	12,9
2004/2005	x	64	756	300	39,7	614	81,2	250	40,7	756	100	300	39,7	11,8
2005/2006	x	60	697	307	44,0	532	76,3	233	43,8	697	100	307	44,0	11,6
2006/2007	x	54	535	234	43,7	483	90,3	213	44,1	535	100	234	43,7	9,9
2007/2008	x	45	537	252	46,9	507	94,4	241	47,5	537	100	252	46,9	11,9
2008/2009	x	x	x	x	x	x	x	x	x	x	x	x	x	x

1 Schulen, Klassen und Schüler der allgemeinbildenden Schulen in Berlin für die Schuljahre 1999/2000 bis 2008/09 nach Schulart

Schuljahr ¹	Schulen	Klassen ²	Schüler											Klassenfrequenz ³
			insgesamt	darunter weiblich		darunter Ausländer				darunter NDH				
				Anzahl	% von Sp. 3	insgesamt	% von Sp. 3	weiblich		insgesamt	% von Sp. 3	weiblich		
								Anzahl	% von Sp. 6			Anzahl	% von Sp. 10	
1	2	3	4	5	6	7	8	9	10	11	12	13	14	
Eingliederungslehrgänge für ausländische Jugendliche⁵														
1999/2000	x	x	x	x	x	x	x	x	x	x	x	x	x	x
Realschulen														
1999/2000	89	1 105	31 045	14 963	48,2	3 290	10,6	1 651	50,2	4 850	15,6	2 379	49,1	28,1
2000/2001	91	1 107	31 342	15 107	48,2	3 447	11,0	1 752	50,8	5 117	16,3	2 492	48,7	28,3
2001/2002	88	1 124	31 661	15 320	48,4	3 755	11,9	1 894	50,4	5 547	17,5	2 714	48,9	28,2
2002/2003	87	1 106	31 186	14 999	48,1	3 829	12,3	1 926	50,3	5 861	18,8	2 921	49,8	28,2
2003/2004	84	1 065	30 056	14 440	48,0	4 066	13,5	2 021	49,7	6 357	21,2	3 178	50,0	28,2
2004/2005	83	978	27 066	12 954	47,9	4 041	14,9	1 992	49,3	6 403	23,7	3 172	49,5	27,7
2005/2006	80	896	24 508	11 553	47,1	4 099	16,7	2 027	49,5	6 527	26,6	3 193	48,9	27,4
2006/2007	75	821	22 482	10 560	47,0	4 151	18,5	2 074	50,0	6 762	30,1	3 309	48,9	27,4
2007/2008	74	765	20 549	9 672	47,1	4 009	19,5	2 008	50,1	6 781	33,0	3 311	48,8	26,9
2008/2009	73	756	19 998	9 446	47,2	3 944	19,7	1 948	49,4	7 141	35,7	3 455	48,4	26,5
Gymnasien														
1999/2000	127	2 288	85 859	47 278	55,1	5 863	6,8	3 227	55,0	7 836	9,1	4 368	55,7	28,6
2000/2001	128	2 305	86 630	47 838	55,2	6 095	7,0	3 389	55,6	8 285	9,6	4 662	56,3	28,8
2001/2002	124	2 323	86 617	47 831	55,2	6 224	7,2	3 476	55,8	8 835	10,2	4 962	56,2	28,8
2002/2003	121	2 356	87 344	48 102	55,1	6 470	7,4	3 629	56,1	9 618	11,0	5 449	56,7	28,7
2003/2004	121	2 343	86 742	47 585	54,9	6 878	7,9	3 869	56,3	9 924	11,4	5 654	57,0	28,5
2004/2005	122	2 284	85 297	46 559	54,6	7 306	8,6	4 046	55,4	10 807	12,7	6 091	56,4	28,2
2005/2006	117	2 184	83 301	45 193	54,3	7 652	9,2	4 231	55,3	11 524	13,8	6 417	55,7	28,3
2006/2007	112	2 110	81 046	43 764	54,0	7 734	9,5	4 274	55,3	12 681	15,6	7 025	55,4	28,3
2007/2008	111	2 036	79 333	42 557	53,6	7 991	10,1	4 382	54,8	13 511	17,0	7 364	54,5	28,1
2008/2009	108	2 028	78 000	41 885	53,7	8 166	10,5	4 518	55,3	14 360	18,4	7 927	55,2	28,0
Integrierte Gesamtschulen														
1999/2000	71	1 798	53 647	26 240	48,9	6 177	11,5	3 021	48,9	9 034	16,8	4 443	49,2	27,2
2000/2001	70	1 754	52 977	25 883	48,9	6 292	11,9	3 038	48,3	9 097	17,2	4 417	48,6	27,3
2001/2002	66	1 702	52 018	25 432	48,9	6 377	12,3	3 020	47,4	9 123	17,5	4 423	48,5	27,4
2002/2003	66	1 664	51 140	24 978	48,8	6 635	13,0	3 158	47,6	9 930	19,4	4 780	48,1	27,3
2003/2004	64	1 627	49 919	24 532	49,1	6 857	13,7	3 327	48,5	10 228	20,5	4 999	48,9	27,1
2004/2005	63	1 556	48 037	23 579	49,1	7 150	14,9	3 472	48,6	10 652	22,2	5 165	48,5	26,9
2005/2006	61	1 476	45 691	22 452	49,1	7 181	15,7	3 511	48,9	10 726	23,5	5 226	48,7	26,8
2006/2007	54	1 390	43 414	21 401	49,3	7 261	16,7	3 547	48,9	11 085	25,5	5 398	48,7	26,9
2007/2008	52	1 321	41 705	20 529	49,2	7 325	17,6	3 555	48,5	11 624	27,9	5 643	48,5	26,9
2008/2009	53	1 325	40 978	20 123	49,1	7 306	17,8	3 469	47,5	12 045	29,4	5 808	48,2	26,4

1 Schulen, Klassen und Schüler der allgemeinbildenden Schulen in Berlin für die Schuljahre 1999/2000 bis 2008/09 nach Schulart

Schuljahr ¹	Schulen	Klassen ²	Schüler											Klassenfrequenz ³
			insgesamt	darunter weiblich		darunter Ausländer				darunter NDH				
				Anzahl	% von Sp. 3	insgesamt	% von Sp. 3	weiblich		insgesamt	% von Sp. 3	weiblich		
								Anzahl	% von Sp. 6			Anzahl	% von Sp. 10	
1	2	3	4	5	6	7	8	9	10	11	12	13	14	
Freie Waldorfschulen														
1999/2000	6	81	2 422	1 318	54,4	113	4,7	67	59,3	124	5,1	73	58,9	29,7
2000/2001	7	90	2 419	1 333	55,1	121	5,0	70	57,9	88	3,6	52	59,1	26,9
2001/2002	8	95	2 565	1 394	54,3	123	4,8	75	61,0	80	3,1	51	63,8	27,0
2002/2003	7	84	2 488	1 366	54,9	119	4,8	76	63,9	83	3,3	54	65,1	29,9
2003/2004	8	93	2 695	1 485	55,1	108	4,0	65	60,2	38	1,4	22	57,9	28,9
2004/2005	8	96	2 776	1 545	55,7	112	4,0	65	58,0	35	1,3	17	48,6	28,9
2005/2006	8	111	3 029	1 646	54,3	96	3,2	54	56,3	27	0,9	15	55,6	26,9
2006/2007	7	107	3 036	1 634	53,8	88	2,9	48	54,5	30	1,0	15	50,0	27,7
2007/2008	7	111	3 051	1 643	53,9	104	3,4	53	51,0	32	1,0	13	40,6	27,5
2008/2009	9	124	3 303	1 765	53,4	104	3,1	56	53,8	54	1,6	29	53,7	26,8
Schulen mit sonderpädagogischen Förderschwerpunkten														
1999/2000	100	1 421	13 659	5 203	38,1	1 960	14,3	787	40,2	2 071	15,2	826	39,9	9,6
2000/2001	100	1 425	13 697	5 214	38,1	2 090	15,3	823	39,4	2 271	16,6	896	39,5	9,6
2001/2002	99	1 460	13 769	5 288	38,4	2 173	15,8	829	38,2	2 459	17,9	943	38,3	9,4
2002/2003	99	1 472	13 744	5 225	38,0	2 208	16,1	849	38,5	2 600	18,9	988	38,0	9,3
2003/2004	99	1 467	13 738	5 229	38,1	2 239	16,3	845	37,7	2 686	19,6	993	37,0	9,3
2004/2005	95	1 457	13 558	5 240	38,6	2 148	15,8	799	37,2	2 615	19,3	956	36,6	9,3
2005/2006	96	1 450	13 424	5 185	38,6	2 227	16,6	833	37,4	2 731	20,3	1 004	36,8	9,2
2006/2007	96	1 420	13 008	4 932	37,9	2 122	16,3	786	37,0	2 715	20,9	992	36,5	9,2
2007/2008	93	1 418	12 708	4 786	37,7	2 053	16,2	750	36,5	2 900	22,8	1 044	36,0	9,0
2008/2009	92	1 405	12 297	4 661	37,9	1 965	16,0	710	36,1	3 029	24,6	1 093	36,1	8,7
Schulen insgesamt														
1999/2000	957	15 472	388 888	192 178	49,4	55 757	14,3	27 010	48,4	74 411	19,1	36 067	48,5	x
2000/2001	958	14 985	377 382	186 606	49,4	56 129	14,9	27 164	48,4	74 750	19,8	36 162	48,4	x
2001/2002	926	14 589	365 613	180 785	49,4	55 980	15,3	27 029	48,3	75 944	20,8	36 787	48,4	x
2002/2003	906	14 243	356 115	176 292	49,5	56 273	15,8	27 189	48,3	79 362	22,3	38 469	48,5	x
2003/2004	886	13 986	348 148	172 466	49,5	56 071	16,1	27 195	48,5	81 218	23,3	39 637	48,8	x
2004/2005	878	13 727	340 658	168 776	49,5	55 717	16,4	27 047	48,5	82 637	24,3	40 088	48,5	x
2005/2006	869	13 680	341 628	168 694	49,4	56 354	16,5	27 379	48,6	87 857	25,7	42 645	48,5	x
2006/2007	845	13 390	334 879	165 440	49,4	54 214	16,2	26 363	48,6	90 444	27,0	43 947	48,6	x
2007/2008	826	13 153	328 380	162 328	49,4	51 686	15,7	25 164	48,7	93 630	28,5	45 599	48,7	x
2008/2009	823	13 074	323 220	159 635	49,4	49 028	15,2	23 878	48,7	95 316	29,6	46 428	48,7	x

1 Die Erhebung erfolgt jeweils zu Beginn des Schuljahres (i.d.R. 3 Wochen nach Schuljahresbeginn) – 2 einschl. aller Klein- und Sonderklassen, Kerngruppen in der Mittelstufe der Gesamtschulen, sowie Einführungsphase der gymnasialen Oberstufen, ohne Kurshalbjahre – 3 die ausgewiesene Klassenfrequenz bezieht sich ausschließlich auf Jahrgangsstufen der Grund- und Mittelstufen eingeschlossen sind dabei alle Klein- und Sonderklassen; die Schülerzahl einer "Normalklasse" wird so u.U. unterzeichnet – 4 Klassen für Schüler nichtdeutscher Herkunftssprache werden seit Beginn des Schuljahres 2008/09 nicht mehr angeboten – 5 Eingliederungslehrgänge für ausländische Jugendliche werden seit Beginn des Schuljahres 1999/2000 nicht mehr angeboten

2 Schüler der allgemeinbildenden Schulen in Berlin für die Schuljahre 1999/2000 bis 2008/09 nach Schulart und Jahrgangsstufe

Schuljahr ¹	Ins- gesamt	Grundstufe ²						Mittelstufe				Oberstufe		
		Jahrgangsstufe												
		1.	2.	3.	4.	5.	6.	7.	8.	9.	10.	11.	12.	13.
Grundschulen														
1999/2000	186 333	26 791	27 925	31 274	34 226	32 642	33 475	x	x	x	x	x	x	x
2000/2001	174 048	25 249	26 789	27 360	30 707	31 798	32 145	x	x	x	x	x	x	x
2001/2002	163 069	24 480	25 581	26 279	26 862	28 540	31 327	x	x	x	x	x	x	x
2002/2003	154 119	25 513	24 941	25 101	25 601	24 671	28 292	x	x	x	x	x	x	x
2003/2004	149 149	26 128	25 914	24 825	24 313	23 279	24 690	x	x	x	x	x	x	x
2004/2005	148 630	26 653	26 427	26 211	23 590	22 051	23 698	x	x	x	x	x	x	x
2005/2006	157 466	33 934	27 310	27 557	24 510	21 339	22 816	x	x	x	x	x	x	x
2006/2007	158 464	23 077	36 737	28 687	25 585	21 965	22 413	x	x	x	x	x	x	x
2007/2008	158 518	–	50 301	35 791	26 207	22 978	23 241	x	x	x	x	x	x	x
2008/2009	157 057	–	45 274	33 182	30 807	23 282	24 512	x	x	x	x	x	x	x
Hauptschulen														
1999/2000	15 210	x	x	x	x	x	x	3 563	4 310	4 073	3 264	x	x	x
2000/2001	15 455	x	x	x	x	x	x	3 682	4 324	4 073	3 376	x	x	x
2001/2002	15 124	x	x	x	x	x	x	3 476	4 353	4 050	3 245	x	x	x
2002/2003	15 216	x	x	x	x	x	x	3 129	4 336	4 411	3 340	x	x	x
2003/2004	14 948	x	x	x	x	x	x	3 110	3 946	4 311	3 581	x	x	x
2004/2005	14 538	x	x	x	x	x	x	2 632	4 007	4 301	3 598	x	x	x
2005/2006	13 512	x	x	x	x	x	x	2 400	3 310	4 543	3 259	x	x	x
2006/2007	12 894	x	x	x	x	x	x	2 141	3 129	4 193	3 431	x	x	x
2007/2008	11 979	x	x	x	x	x	x	1 865	2 816	4 055	3 243	x	x	x
2008/2009	11 587	x	x	x	x	x	x	1 755	2 621	3 837	3 374	x	x	x
Klassen für Schüler nichtdeutscher Herkunftssprache in der Mittelstufe³⁴⁵														
1999/2000	713	x	x	x	x	x	x	x	x	x	x	x	x	x
2000/2001	814	x	x	x	x	x	x	x	x	x	x	x	x	x
2001/2002	790	x	x	x	x	x	x	x	x	x	x	x	x	x
2002/2003	878	x	x	x	x	x	x	x	x	x	x	x	x	x
2003/2004	901	x	x	x	x	x	x	x	x	x	x	x	x	x
2004/2005	756	x	x	x	x	x	x	x	x	x	x	x	x	x
2005/2006	697	x	x	x	x	x	x	x	x	x	x	x	x	x
2006/2007	535	x	x	x	x	x	x	x	x	x	x	x	x	x
2007/2008	537	x	x	x	x	x	x	x	x	x	x	x	x	x
2008/2009	x	x	x	x	x	x	x	x	x	x	x	x	x	x
Realschulen														
1999/2000	31 045	x	x	x	x	x	x	7 827	7 917	7 902	7 399	x	x	x
2000/2001	31 342	x	x	x	x	x	x	8 034	8 019	7 859	7 430	x	x	x
2001/2002	31 661	x	x	x	x	x	x	7 993	8 351	7 950	7 367	x	x	x
2002/2003	31 186	x	x	x	x	x	x	7 544	8 133	8 047	7 462	x	x	x
2003/2004	30 056	x	x	x	x	x	x	6 713	7 759	7 960	7 624	x	x	x
2004/2005	27 066	x	x	x	x	x	x	5 380	6 665	7 534	7 487	x	x	x
2005/2006	24 508	x	x	x	x	x	x	5 204	5 531	6 767	7 006	x	x	x
2006/2007	22 482	x	x	x	x	x	x	4 704	5 445	5 657	6 676	x	x	x
2007/2008	20 549	x	x	x	x	x	x	4 557	4 912	5 300	5 780	x	x	x
2008/2009	19 998	x	x	x	x	x	x	4 751	4 837	4 945	5 465	x	x	x

2 Schüler der allgemeinbildenden Schulen in Berlin für die Schuljahre 1999/2000 bis 2008/09 nach Schulart und Jahrgangsstufe

Schuljahr ¹	Ins- gesamt	Grundstufe ²					Mittelstufe					Oberstufe		
		Jahrgangsstufe												
		1.	2.	3.	4.	5.	6.	7.	8.	9.	10.	11.	12.	13.
Gymnasien														
1999/2000	85 859	x	x	x	x	2 105	1 371	13 632	12 345	11 863	11 313	11 683	11 259	10 288
2000/2001	86 630	x	x	x	x	2 114	2 084	13 913	12 482	12 048	11 204	11 334	10 795	10 656
2001/2002	86 617	x	x	x	x	2 132	2 126	14 014	12 587	12 330	11 467	11 269	10 524	10 168
2002/2003	87 344	x	x	x	x	2 027	2 129	14 515	12 271	12 811	11 606	11 497	10 656	9 832
2003/2004	86 742	x	x	x	x	2 098	2 016	12 705	12 738	12 543	12 040	11 560	10 965	10 077
2004/2005	85 297	x	x	x	x	2 064	2 083	11 379	11 259	12 942	11 851	12 285	11 175	10 259
2005/2006	83 301	x	x	x	x	2 254	2 058	11 187	10 091	11 672	12 264	11 801	11 520	10 454
2006/2007	81 046	x	x	x	x	2 339	2 316	10 904	9 815	10 561	11 208	12 124	11 308	10 471
2007/2008	79 333	x	x	x	x	2 440	2 386	11 128	9 690	10 215	10 194	11 077	11 709	10 494
2008/2009	78 000	x	x	x	x	2 385	2 424	11 821	9 977	9 940	9 945	10 010	10 880	10 618
Integrierte Gesamtschulen														
1999/2000	53 647	274	279	307	288	320	336	10 954	11 317	11 213	10 478	2 942	2 651	2 288
2000/2001	52 977	283	281	289	299	354	326	10 650	11 040	10 799	10 377	3 108	2 775	2 396
2001/2002	52 018	263	280	304	301	343	371	10 024	10 770	10 455	10 058	3 259	3 048	2 542
2002/2003	51 140	316	317	303	321	347	376	9 602	10 090	10 392	9 929	3 287	3 125	2 735
2003/2004	49 919	334	316	345	334	352	367	9 080	9 741	9 706	9 937	3 308	3 218	2 881
2004/2005	48 037	369	357	334	356	351	370	8 031	9 241	9 475	9 417	3 373	3 361	3 002
2005/2006	45 691	418	380	385	351	353	365	7 374	8 200	8 989	8 959	3 567	3 280	3 070
2006/2007	43 414	294	489	404	395	381	375	7 137	7 595	8 165	8 785	3 222	3 346	2 826
2007/2008	41 705	–	523	592	391	406	369	6 851	7 413	7 443	8 241	3 154	3 267	3 055
2008/2009	40 978	–	670	774	544	518	577	6 869	7 151	7 114	7 623	3 045	3 249	2 844
Freie Waldorfschulen														
1999/2000	2 422	202	212	197	216	181	213	179	204	165	189	211	136	117
2000/2001	2 419	181	200	211	194	222	189	210	185	205	165	168	177	112
2001/2002	2 565	228	211	208	230	204	231	203	219	188	208	163	153	119
2002/2003	2 488	223	199	194	208	209	198	225	189	202	184	186	152	119
2003/2004	2 695	274	248	222	226	213	229	196	219	193	203	170	184	118
2004/2005	2 776	277	263	251	230	231	225	201	191	224	187	271	109	116
2005/2006	3 029	404	287	271	259	236	235	210	218	189	219	181	189	131
2006/2007	3 036	306	360	262	246	243	238	234	209	214	184	214	169	157
2007/2008	3 051	–	655	258	254	250	244	235	231	205	224	173	196	126
2008/2009	3 303	–	737	282	296	283	280	236	239	231	205	195	152	167
Schulen mit sonderpädagogischen Schwerpunkten⁶														
1999/2000	13 659	766	980	1 093	1 248	1 375	1 380	1 411	1 346	1 393	511	19	13	11
2000/2001	13 697	766	850	1 074	1 258	1 274	1 554	1 433	1 391	1 349	544	20	14	14
2001/2002	13 769	762	843	925	1 208	1 364	1 457	1 603	1 421	1 381	590	18	13	11
2002/2003	13 744	813	891	841	1 065	1 227	1 449	1 562	1 584	1 418	616	22	14	11
2003/2004	13 738	851	875	862	1 040	1 099	1 368	1 433	1 573	1 590	695	38	11	10
2004/2005	13 558	836	868	902	1 045	1 013	1 157	1 394	1 429	1 522	1 038	24	17	12
2005/2006	13 424	861	833	873	1 047	1 077	1 059	1 140	1 439	1 358	1 352	27	22	11
2006/2007	13 008	531	1 069	900	1 017	1 021	1 117	995	1 206	1 349	1 390	18	19	11
2007/2008	12 708	–	1 469	1 018	1 076	963	1 094	1 009	1 081	1 164	1 390	27	18	16
2008/2009	12 297	–	1 428	986	1 170	908	1 053	1 024	1 029	997	1 236	16	18	10

2 Schüler der allgemeinbildenden Schulen in Berlin für die Schuljahre 1999/2000 bis 2008/09 nach Schulart und Jahrgangsstufe

Schuljahr ¹	Ins- gesamt	Grundstufe ²					Mittelstufe					Oberstufe		
		Jahrgangsstufe												
		1.	2.	3.	4.	5.	6.	7.	8.	9.	10.	11.	12.	13.
darunter Klassen für Geistigbehinderte														
1999/2000	2 113	x	x	x	x	x	x	x	x	x	x	x	x	x
2000/2001	2 156	x	x	x	x	x	x	x	x	x	x	x	x	x
2001/2002	2 173	x	x	x	x	x	x	x	x	x	x	x	x	x
2002/2003	2 231	x	x	x	x	x	x	x	x	x	x	x	x	x
2003/2004	2 293	x	x	x	x	x	x	x	x	x	x	x	x	x
2004/2005	2 301	x	x	x	x	x	x	x	x	x	x	x	x	x
2005/2006	2 325	x	x	x	x	x	x	x	x	x	x	x	x	x
2006/2007	2 365	x	x	x	x	x	x	x	x	x	x	x	x	x
2007/2008	2 383	x	x	x	x	x	x	x	x	x	x	x	x	x
2008/2009	2 422	x	x	x	x	x	x	x	x	x	x	x	x	x
Insgesamt⁷														
1999/2000	388 888	28 033	29 396	32 871	35 978	36 623	36 775	37 566	37 439	36 609	33 154	14 855	14 059	12 704
2000/2001	377 382	26 479	28 120	28 934	32 458	35 762	36 298	37 922	37 441	36 333	33 096	14 630	13 761	13 178
2001/2002	365 613	25 733	26 915	27 716	28 601	32 583	35 512	37 313	37 701	36 354	32 935	14 709	13 738	12 840
2002/2003	356 115	26 865	26 348	26 439	27 195	28 481	32 444	36 577	36 603	37 281	33 137	14 992	13 947	12 697
2003/2004	348 148	27 587	27 353	26 254	25 913	27 041	28 670	33 237	35 976	36 303	34 080	15 076	14 378	13 086
2004/2005	340 658	28 135	27 915	27 698	25 221	25 710	27 533	29 017	32 792	35 998	33 578	15 953	14 662	13 389
2005/2006	341 628	35 617	28 810	29 086	26 167	25 259	26 533	27 515	28 789	33 518	33 059	15 576	15 011	13 666
2006/2007	334 879	24 208	38 655	30 253	27 243	25 949	26 459	26 115	27 399	30 139	31 674	15 578	14 842	13 465
2007/2008	328 380	–	52 948	37 659	27 928	27 037	27 334	25 645	26 143	28 382	29 072	14 431	15 190	13 691
2008/2009	323 220	–	48 109	35 224	32 817	27 376	28 846	26 456	25 854	27 064	27 848	13 266	14 299	13 639

1 Die Erhebung erfolgt jeweils zu Beginn des Schuljahres (i.d.R. 3 Wochen nach Schuljahresbeginn) – 2 Seit dem Schuljahr 2007/08 erfolgt die Erhebung der Schulanfangsphase (1. und 2. Jahrgangsstufe) nicht mehr nach den Jahrgangsstufen getrennt. Gemäß den Erhebungsmodalitäten werden dabei die Schüler in der höchsten Jahrgangsstufe ausgewiesen – 3 bis Schuljahr 1995/96 Aussiedler-Förderklassen und Vorbereitungsklassen für ausländische Schüler – 4 bis Schuljahr 1998/1999 einschließlich Eingliederungslehrgänge für ausländische Jugendliche, die seit Beginn des Schuljahres 1999/2000 nicht mehr angeboten werden – 5 in Spalte 1 einschließlich Klassen für Geistigbehinderte (keiner Jahrgangsstufe zuzuordnen) – 6 im Block insgesamt enthält die Spalte 1 auch die Schüler, die keiner Jahrgangsstufe zugeordnet werden können (aus NDH-Förderklassen der Mittelstufe und Klassen für Geistigbehinderte) die Summe der Spalten 2 bis 14 ergibt daher nicht den Wert in Spalte 1

3 Schulen, Klassen und Schüler der allgemeinbildenden Schulen in Berlin am 19. September 2008 nach Schulart und rechtlichem Status der Schulen

Schulart	Schulen ¹	Klassen ²	Schüler							Klassenfrequenz ³
			insgesamt	darunter weiblich		darunter Ausländer				
				Anzahl	% von Sp. 3	insgesamt	% von Sp. 3	weiblich		
								Anzahl	% v. Sp. 6	
1	2	3	4	5	6	7	8	9	10	
öffentliche Schulen										
Grundschulen.....	379	6 306	146 546	71 740	49,0	22 912	15,6	11 151	48,7	23,2
Hauptschulen.....	51	649	11 487	4 679	40,7	3 796	33,0	1 595	42,0	17,7
Realschulen	61	694	18 574	8 761	47,2	3 805	20,5	1 885	49,5	26,8
Gymnasien.....	93	1 837	71 903	38 585	53,7	7 767	10,8	4 297	55,3	28,3
Gesamtschulen	46	1 228	38 359	18 856	49,2	6 976	18,2	3 322	47,6	26,5
Förderschulen ⁴	83	1 322	11 630	4 399	37,8	1 916	16,5	686	35,8	24,2
Förderschulen für Lern- u./o. Geistigbehinderte ⁵	53	769	6 841	2 815	41,1	1 344	19,6	515	38,3	8,9
übrige Förderschulen ⁶	30	553	4 789	1 584	33,1	572	11,9	171	29,9	8,6
Zusammen	713	12 036	298 499	147 020	49,3	47 172	15,8	22 936	48,6	x
private Schulen										
Grundschulen.....	57	473	10 511	5 302	50,4	830	7,9	430	51,8	22,2
Hauptschulen.....	1	8	100	34	34,0	5	5,0	1	20,0	12,5
Realschulen	12	62	1 424	685	48,1	139	9,8	63	45,3	23,0
Gymnasien.....	15	191	6 097	3 300	54,1	399	6,5	221	55,4	25,3
Gesamtschulen.....	7	97	2 619	1 267	48,4	330	12,6	147	44,5	24,4
Freie Waldorfschulen.....	9	124	3 303	1 765	53,4	104	3,1	56	53,8	26,8
Förderschulen ⁴	9	83	667	262	39,3	49	7,3	24	49,0	8,0
Förderschulen für Lern- u./o. Geistigbehinderte ⁵	4	48	362	156	43,1	26	7,2	15	57,7	7,5
übrige Förderschulen ⁶	5	35	305	106	34,8	23	7,5	9	39,1	8,7
Zusammen	110	1 038	24 721	12 615	51,0	1 856	7,5	942	50,8	x
Schulen insgesamt										
Grundschulen.....	436	6 779	157 057	77 042	49,1	23 742	15,1	11 581	48,8	23,2
Hauptschulen.....	52	657	11 587	4 713	40,7	3 801	32,8	1 596	42,0	17,6
Realschulen	73	756	19 998	9 446	47,2	3 944	19,7	1 948	49,4	26,5
Gymnasien.....	108	2 028	78 000	41 885	53,7	8 166	10,5	4 518	55,3	28,0
Gesamtschulen.....	53	1 325	40 978	20 123	49,1	7 306	17,8	3 469	47,5	26,4
Freie Waldorfschulen.....	9	124	3 303	1 765	53,4	104	3,1	56	53,8	26,8
Förderschulen ⁴	92	1 405	12 297	4 661	37,9	1 965	16,0	710	36,1	8,7
Förderschulen für Lern- u./o. Geistigbehinderte ⁵	57	817	7 203	2 971	41,2	1 370	19,0	530	38,7	8,8
übrige Förderschulen ⁶	35	588	5 094	1 690	33,2	595	11,7	180	30,3	8,6
Insgesamt	823	13 074	323 220	159 635	49,4	49 028	15,2	23 878	48,7	x

"1 ggf. auch: schulische Einrichtungen (siehe Vorbemerkungen) – 2 einschl. aller Klein- und Sonderklassen, Kerngruppen in der Mittelstufe der Gesamtschulen, sowie Einführungsphase der gymnasialen Oberstufe, ohne Kurshalbjahre – 3 die ausgewiesene Klassenfrequenz bezieht sich ausschließlich auf Klassen der Grund- und Mittelstufe eingeschlossen sind dabei alle Klein- und Sonderklassen; die Schülerzahl einer "Normalklasse" wird so u.U. unterzeichnet – 4 Schule mit sonderpädagogischem Förderschwerpunkt – 5 Schule mit sonderpädagogischem Förderschwerpunkt „Lernen“ u./o. Schule mit sonderpädagogischem Förderschwerpunkt „Geistige Entwicklung“ – 6 Schule mit übrigen sonderpädagogischen Förderschwerpunkten"

4 Klassen und Schüler der allgemeinbildenden Schulen in Berlin am 19. September 2008 nach Bildungsbereich, Schulart und rechtlichem Status der Schulen

Bildungsbereich — Schulart	Klassen ¹	Schüler							Klassen- frequenz ²
		ins- gesamt	darunter weiblich		darunter Ausländer				
			Anzahl	% von Sp. 2	ins- gesamt	% von Sp. 2	weiblich		
							Anzahl	% v. Sp. 5	
1	2	3	4	5	6	7	8	9	
öffentliche Schulen									
Grundstufe (Jahrgang 1 - 6).....	6 535	152 768	74 934	49,1	23 851	15,6	11 612	48,7	23,4
Primarbereich (Jahrgang 1 - 4).....	4 389	102 980	50 350	48,9	14 682	14,3	7 086	48,3	23,5
Grundschulen.....	4 325	101 509	49 609	48,9	14 262	14,0	6 880	48,2	23,5
Integrierte Gesamtschulen.....	64	1 471	741	50,4	420	28,6	206	49,0	23,0
Jahrgang 5 - 6.....	2 146	49 788	24 584	49,4	9 169	18,4	4 526	49,4	23,2
Grundschulen.....	1 981	45 037	22 131	49,1	8 650	19,2	4 271	49,4	22,7
Gymnasien.....	133	3 948	2 048	51,9	292	7,4	150	51,4	29,7
Integrierte Gesamtschulen.....	32	803	405	50,4	227	28,3	105	46,3	25,1
Mittelstufe (Jahrgang 7 - 10).....	3 724	95 718	46 940	49,0	17 752	18,5	8 583	48,3	25,7
Hauptschulen.....	649	11 487	4 679	40,7	3 796	33,0	1 595	42,0	17,7
Realschulen.....	694	18 574	8 761	47,2	3 805	20,5	1 885	49,5	26,8
Gymnasien.....	1 361	38 337	20 491	53,4	4 771	12,4	2 610	54,7	28,2
Integrierte Gesamtschulen.....	1 020	27 320	13 009	47,6	5 380	19,7	2 493	46,3	26,8
Sekundarbereich I (Jahrgang 5-10)	5 870	145 506	71 524	49,2	26 921	18,5	13 109	48,7	24,8
Oberstufe (Jahrgang 11-13) / Sekundarbereich II	455	38 383	20 747	54,1	3 653	9,5	2 055	56,3	x
Gymnasien.....	343	29 618	16 046	54,2	2 704	9,1	1 537	56,8	x
Integrierte Gesamtschulen.....	112	8 765	4 701	53,6	949	10,8	518	54,6	x
Förderschulen ³	1 322	11 630	4 399	37,8	1 916	16,5	686	35,8	8,8
Grundstufe (Jahrgang 1 - 6).....	562	5 340	1 877	35,1	691	12,9	228	33,0	9,5
Mittelstufe (Jahrgang 7 - 10).....	434	4 193	1 688	40,3	766	18,3	279	36,4	9,7
Oberstufe (Jahrgang 11 - 13).....	4	44	20	45,5	—	—	—	—	x
Klassen für Geistigbehinderte ⁴	322	2 053	814	39,6	459	22,4	179	39,0	6,4
Zusammen	12 036	298 499	147 020	49,3	47 172	15,8	22 936	48,6	x
private Schulen									
Grundstufe (Jahrgang 1 - 6).....	610	14 059	7 159	50,9	967	6,9	501	51,8	23,0
Primarbereich (Jahrgang 1 - 4).....	419	9 586	4 902	51,1	665	6,9	330	49,6	22,9
Grundschulen.....	347	7 754	3 963	51,1	581	7,5	291	50,1	22,3
Integrierte Gesamtschulen.....	20	517	271	52,4	42	8,1	19	45,2	25,9
Freie Waldorfschulen.....	52	1 315	668	50,8	42	3,2	20	47,6	25,3
Jahrgang 5 - 6.....	191	4 473	2 257	50,5	302	6,8	171	56,6	23,4
Grundschulen.....	126	2 757	1 339	48,6	249	9,0	139	55,8	21,9
Gymnasien.....	33	861	468	54,4	33	3,8	20	60,6	26,1
Integrierte Gesamtschulen.....	12	292	142	48,6	11	3,8	6	54,5	24,3
Freie Waldorfschulen.....	20	563	308	54,7	9	1,6	6	66,7	28,2
Mittelstufe (Jahrgang 7 - 10).....	295	7 218	3 689	51,1	628	8,7	306	48,7	24,5
Hauptschulen.....	8	100	34	34,0	5	5,0	1	20,0	12,5
Realschulen.....	62	1 424	685	48,1	139	9,8	63	45,3	23,0
Gymnasien.....	133	3 346	1 801	53,8	242	7,2	134	55,4	25,2
Integrierte Gesamtschulen.....	60	1 437	683	47,5	217	15,1	93	42,9	24,0
Freie Waldorfschulen.....	32	911	486	53,3	25	2,7	15	60,0	28,5
Sekundarbereich I (Jahrgang 5-10)	486	11 691	5 946	50,9	930	8,0	477	51,3	24,1
Oberstufe (Jahrgang 11-13) / Sekundarbereich II	50	2 777	1 505	54,2	212	7,6	111	52,4	x
Gymnasien.....	25	1 890	1 031	54,6	124	6,6	67	54,0	x
Integrierte Gesamtschulen.....	5	373	171	45,8	60	16,1	29	48,3	x
Freie Waldorfschulen.....	20	514	303	58,9	28	5,4	15	53,6	x
Förderschulen ³	83	667	262	39,3	49	7,3	24	49,0	8,0
Grundstufe (Jahrgang 1 - 6).....	22	205	61	29,8	10	4,9	2	20,0	9,3
Mittelstufe (Jahrgang 7 - 10).....	9	93	35	37,6	5	5,4	1	20,0	10,3
Klassen für Geistigbehinderte ⁴	52	369	166	45,0	34	9,2	21	61,8	7,1
Zusammen	1 038	24 721	12 615	51,0	1 856	7,5	942	50,8	x

4 Klassen und Schüler der allgemeinbildenden Schulen in Berlin am 19. September 2008 nach Bildungsbereich, Schulart und rechtlichem Status der Schulen

Bildungsbereich — Schulart	Klassen ¹	Schüler							Klassenfrequenz ²
		insgesamt	darunter weiblich		darunter Ausländer				
			Anzahl	% von Sp. 2	insgesamt	% von Sp. 2	weiblich		
							Anzahl	% v. Sp. 5	
1	2	3	4	5	6	7	8	9	
Schulen insgesamt									
Grundstufe (Jahrgang 1 - 6).....	7 145	166 827	82 093	49,2	24 818	14,9	12 113	48,8	23,3
Primarbereich (Jahrgang 1 - 4).....	4 808	112 566	55 252	49,1	15 347	13,6	7 416	48,3	23,4
Grundschulen	4 672	109 263	53 572	49,0	14 843	13,6	7 171	48,3	23,4
Integrierte Gesamtschulen.....	84	1 988	1 012	50,9	462	23,2	225	48,7	23,7
Freie Waldorfschulen.....	52	1 315	668	50,8	42	3,2	20	47,6	25,3
Jahrgang 5 - 6.....	2 337	54 261	26 841	49,5	9 471	17,5	4 697	49,6	23,2
Grundschulen	2 107	47 794	23 470	49,1	8 899	18,6	4 410	49,6	22,7
Gymnasien.....	166	4 809	2 516	52,3	325	6,8	170	52,3	29,0
Integrierte Gesamtschulen.....	44	1 095	547	50,0	238	21,7	111	46,6	24,9
Freie Waldorfschulen.....	20	563	308	54,7	9	1,6	6	66,7	28,2
Mittelstufe (Jahrgang 7 - 10).....	4 019	102 936	50 629	49,2	18 380	17,9	8 889	48,4	25,6
Hauptschulen.....	657	11 587	4 713	40,7	3 801	32,8	1 596	42,0	17,6
Realschulen.....	756	19 998	9 446	47,2	3 944	19,7	1 948	49,4	26,5
Gymnasien.....	1 494	41 683	22 292	53,5	5 013	12,0	2 744	54,7	27,9
Integrierte Gesamtschulen.....	1 080	28 757	13 692	47,6	5 597	19,5	2 586	46,2	26,6
Freie Waldorfschulen.....	32	911	486	53,3	25	2,7	15	60,0	28,5
Sekundarbereich I (Jahrgang 5-10)	6 356	157 197	77 470	49,3	27 851	17,7	13 586	48,8	24,7
Oberstufe (Jahrgang 11-13) / Sekundarbereich II	505	41 160	22 252	54,1	3 865	9,4	2 166	56,0	x
Gymnasien.....	368	31 508	17 077	54,2	2 828	9,0	1 604	56,7	x
Integrierte Gesamtschulen.....	117	9 138	4 872	53,3	1 009	11,0	547	54,2	x
Freie Waldorfschulen.....	20	514	303	58,9	28	5,4	15	53,6	x
Förderschulen ³	1 405	12 297	4 661	37,9	1 965	16,0	710	36,1	8,7
Grundstufe (Jahrgang 1 - 6).....	584	5 545	1 938	35,0	701	12,6	230	32,8	9,5
Mittelstufe (Jahrgang 7 - 10).....	443	4 286	1 723	40,2	771	18,0	280	36,3	9,7
Oberstufe (Jahrgang 11 - 13).....	4	44	20	45,5	–	–	–	–	x
Klassen für Geistigbehinderte ⁴	374	2 422	980	40,5	493	20,4	200	40,6	6,5
Insgesamt	13 074	323 220	159 635	49,4	49 028	15,2	23 878	48,7	x

1 einschl. aller Klein- und Sonderklassen, Kerngruppen in der Mittelstufe der Gesamtschulen, sowie Einführungsphase der gymnasialen Oberstufe, ohne Kurshalbjahre) – 2 die ausgewiesene Klassenfrequenz bezieht sich ausschließlich auf Klassen der Grund- und Mittelstufe eingeschlossen sind dabei alle Klein- und Sonderklassen; die Schülerzahl einer "Normalklasse" wird so u.U. unterzeichnet – 3 Schulen mit sonderpädagogischem Förderschwerpunkt – 4 an Schulen mit sonderpädagogischem Förderschwerpunkt "Geistige Entwicklung" und an Schulen mit übrigen sonderpädagogischen Förderschwerpunkten

5 Klassen und Schüler der allgemeinbildenden Schulen in Berlin am 19. September 2008 nach Bildungsbereich, Klassen- bzw. Jahrgangsstufe und Schulart

Bildungsbereich — Jahrgangsstufe ¹	Insgesamt	Grund- schulen	Haupt- schulen ²	Real- schulen	Gymnasien	Integrierte Gesamt- schulen	Freie Waldorf- schulen	Förder- schulen ³	
Klassen									
Grundstufe ⁴	1. und 2.	2 146	1 935	x	x	x	31	31	149
	3.	1 567	1 416	x	x	x	31	11	109
	4.	1 475	1 321	x	x	x	22	10	122
	5.	1 229	1 021	x	x	83	20	10	95
	6.	1 312	1 086	x	x	83	24	10	109
	Zusammen	7 729	6 779	x	x	166	128	72	584
Mittelstufe	7.	1 084	x	118	185	404	265	8	104
	8.	1 061	x	144	180	357	267	8	105
	9.	1 127	x	197	187	362	270	8	103
	10.	1 190	x	198	204	371	278	8	131
	Zusammen	4 462	x	657	756	1 494	1 080	32	443
Oberstufe ⁵	11.	492	x	x	x	366	117	7	2
	12.	9	x	x	x	2	–	6	1
	13.	8	x	x	x	–	–	7	1
	Zusammen	509	x	x	x	368	117	20	4
Klassen für Geistigbehinderte	374	x	x	x	x	x	x	374	
Insgesamt	13 074	6 779	657	756	2 028	1 325	124	1 405	
Schüler									
Grundstufe ⁴	1. und 2.	48 109	45 274	x	x	x	670	737	1 428
	3.	35 224	33 182	x	x	x	774	282	986
	4.	32 817	30 807	x	x	x	544	296	1 170
	5.	27 376	23 282	x	x	2 385	518	283	908
	6.	28 846	24 512	x	x	2 424	577	280	1 053
	Zusammen	172 372	157 057	x	x	4 809	3 083	1 878	5 545
Mittelstufe	7.	26 456	x	1 755	4 751	11 821	6 869	236	1 024
	8.	25 854	x	2 621	4 837	9 977	7 151	239	1 029
	9.	27 064	x	3 837	4 945	9 940	7 114	231	997
	10.	27 848	x	3 374	5 465	9 945	7 623	205	1 236
	Zusammen	107 222	x	11 587	19 998	41 683	28 757	911	4 286
Oberstufe	11.	13 266	x	x	x	10 010	3 045	195	16
	12.	14 299	x	x	x	10 880	3 249	152	18
	13.	13 639	x	x	x	10 618	2 844	167	10
	Zusammen	41 204	x	x	x	31 508	9 138	514	44
Klassen für Geistigbehinderte	2 422	x	x	x	x	x	x	2 422	
Insgesamt	323 220	157 057	11 587	19 998	78 000	40 978	3 303	12 297	

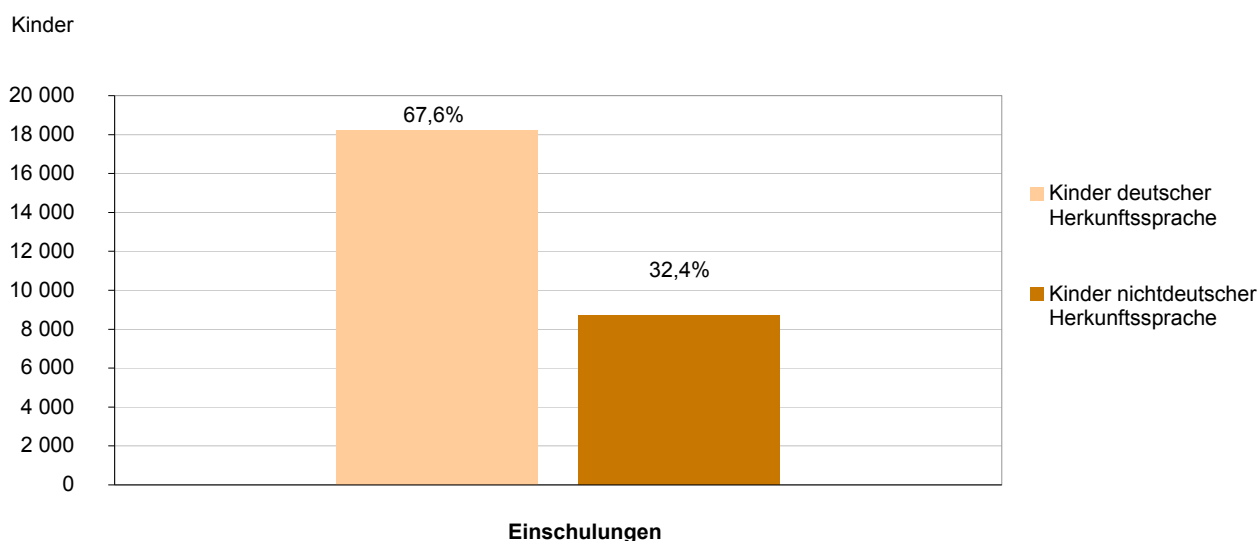
1 bei Klassen mit mehreren Jahrgangsstufen richtet sich die Zuordnung der Klassen nach dem Schüler mit dem höchsten Schuljahrgang – 2 einschl. Förderklassen für Schüler nichtdeutscher Herkunftssprache in der Mittelstufe (NDH) – 3 Schulen mit sonderpädagogischem Förderschwerpunkt – 4 seit dem Schuljahr 2007/08 erfolgt die Erhebung der Schulangangsphase (1. und 2. Jahrgangsstufe) nicht mehr nach den Jahrgangsstufen getrennt – 5 einschl. Einführungsphase der gymnasialen Oberstufe, ohne Kurshalbjahre

6 Einschulungen in Berlin zu Beginn des Schuljahres 2008/09 nach Schulart, Geschlecht und Herkunftssprache

Schulart	Einschulungen ¹			
	Insgesamt	davon waren		
		vorzeitig	fristgemäß	sonstige ²
insgesamt				
Grundschulen.....	25 322	443	23 757	1 122
Integrierte Gesamtschulen.....	463	8	454	1
Freie Waldorfschulen.....	283	1	277	5
Fördererschulen ³	874	8	569	297
Insgesamt	26 942	460	25 057	1 425
darunter weiblich				
Grundschulen.....	12 355	260	11 646	449
Integrierte Gesamtschulen.....	228	7	220	1
Freie Waldorfschulen.....	144	–	143	1
Fördererschulen ³	317	6	219	92
Insgesamt	13 044	273	12 228	543
darunter Kinder nichtdeutscher Herkunftssprache				
Grundschulen.....	8 341	131	7 880	330
Integrierte Gesamtschulen.....	187	3	183	1
Freie Waldorfschulen.....	10	1	9	–
Fördererschulen ³	192	–	123	69
Insgesamt	8 730	135	8 195	400

1 ab dem Schuljahr 2005/06 gibt es keine Zurückstellungen mehr – 2 "Sonstige" umfasst z.B. überalterte ausländische Kinder oder Aussiedler, die verspätet zur Aufnahme in die Schule angemeldet werden sowie Kinder, die aus Förderklassen für Schüler nichtdeutscher Herkunftssprache in eine Regelklasse des 1. Jahrgangs übergehen – 3 Schulen mit sonderpädagogischem Förderschwerpunkten

1 Einschulungen in Berlin 2008 nach der Herkunftssprache



7 Schüler der allgemeinbildenden Schulen in Berlin am 19. September 2008 nach Schulart, Alter und Jahrgangsstufe

Schulart — Alter ¹	Ins- gesamt	Grundstufe						Mittelstufe						Oberstufe			Kl. f. Geistig- behin- derung
		Jahrgangsstufe ²															
		1. u. 2.	3.	4.	5.	6.	7.	8.	9.	10.	11.	12.	13.				
Grundschulen	157 057	45 274	33 182	30 807	23 282	24 512	x	x	x	x	x	x	x	x	x		
5 Jahre u. jünger	534	446	83	1	–	4	x	x	x	x	x	x	x	x	x		
6 Jahre	24 074	20 532	3 508	21	–	13	x	x	x	x	x	x	x	x	x		
7 Jahre	24 870	20 396	4 426	37	–	11	x	x	x	x	x	x	x	x	x		
8 Jahre	25 137	3 697	20 365	1 042	6	27	x	x	x	x	x	x	x	x	x		
9 Jahre	24 247	189	4 116	19 172	328	442	x	x	x	x	x	x	x	x	x		
10 Jahre	22 944	14	665	9 558	11 937	770	x	x	x	x	x	x	x	x	x		
11 Jahre	22 105	–	19	931	9 977	11 178	x	x	x	x	x	x	x	x	x		
12 Jahre	11 634	–	–	41	979	10 614	x	x	x	x	x	x	x	x	x		
13 Jahre	1 423	–	–	4	54	1 365	x	x	x	x	x	x	x	x	x		
14 Jahre	77	–	–	–	1	76	x	x	x	x	x	x	x	x	x		
15 Jahre u. älter	12	–	–	–	–	12	x	x	x	x	x	x	x	x	x		
Hauptschulen	11 587	x	x	x	x	x	1 755	2 621	3 837	3 374	x	x	x	x	x		
11 Jahre	1	x	x	x	x	x	–	–	–	1	x	x	x	x	x		
12 Jahre	361	x	x	x	x	x	342	5	–	14	x	x	x	x	x		
13 Jahre	1 386	x	x	x	x	x	889	439	9	49	x	x	x	x	x		
14 Jahre	2 331	x	x	x	x	x	461	1 314	479	77	x	x	x	x	x		
15 Jahre	2 858	x	x	x	x	x	51	695	1 613	499	x	x	x	x	x		
16 Jahre	2 943	x	x	x	x	x	10	154	1 394	1 385	x	x	x	x	x		
17 Jahre	1 380	x	x	x	x	x	2	12	306	1 060	x	x	x	x	x		
18 Jahre	299	x	x	x	x	x	–	2	34	263	x	x	x	x	x		
19 Jahre und älter	28	x	x	x	x	x	–	–	2	26	x	x	x	x	x		
Realschulen	19 998	x	x	x	x	x	4 751	4 837	4 945	5 465	x	x	x	x	x		
10 Jahre	1	x	x	x	x	x	–	1	–	–	x	x	x	x	x		
11 Jahre	4	x	x	x	x	x	4	–	–	–	x	x	x	x	x		
12 Jahre	1 873	x	x	x	x	x	1 867	4	1	1	x	x	x	x	x		
13 Jahre	4 029	x	x	x	x	x	2 392	1 618	13	6	x	x	x	x	x		
14 Jahre	4 355	x	x	x	x	x	445	2 439	1 454	17	x	x	x	x	x		
15 Jahre	4 578	x	x	x	x	x	40	673	2 443	1 422	x	x	x	x	x		
16 Jahre	3 511	x	x	x	x	x	3	99	886	2 523	x	x	x	x	x		
17 Jahre	1 316	x	x	x	x	x	–	3	136	1 177	x	x	x	x	x		
18 Jahre	291	x	x	x	x	x	–	–	12	279	x	x	x	x	x		
19 Jahre und älter	40	x	x	x	x	x	–	–	–	40	x	x	x	x	x		
Gymnasien	78 000	x	x	x	2 385	2 424	11 821	9 977	9 940	9 945	10 010	10 880	10 618	x	x		
9 Jahre	129	x	x	x	128	–	1	–	–	–	–	–	–	–	x		
10 Jahre	1 610	x	x	x	1 499	104	7	–	–	–	–	–	–	–	x		
11 Jahre	2 385	x	x	x	750	1 448	183	4	–	–	–	–	–	–	x		
12 Jahre	7 267	x	x	x	7	866	6 222	137	26	9	–	–	–	–	x		
13 Jahre	10 353	x	x	x	–	6	5 045	4 906	379	17	–	–	–	–	x		
14 Jahre	9 949	x	x	x	–	–	344	4 461	4 725	419	–	–	–	–	x		
15 Jahre	9 618	x	x	x	1	–	19	425	4 283	4 500	390	–	–	–	x		
16 Jahre	9 395	x	x	x	–	–	–	43	479	4 264	4 248	349	–	–	x		
17 Jahre	9 391	x	x	x	–	–	–	1	46	656	4 411	3 877	400	–	x		
18 Jahre	10 543	x	x	x	–	–	–	–	2	78	824	5 287	4 352	–	x		
19 Jahre und älter	7 360	x	x	x	–	–	–	–	–	2	137	1 367	5 854	–	x		

7 Schüler der allgemeinbildenden Schulen in Berlin am 19. September 2008 nach Schultart, Alter und Jahrgangsstufe

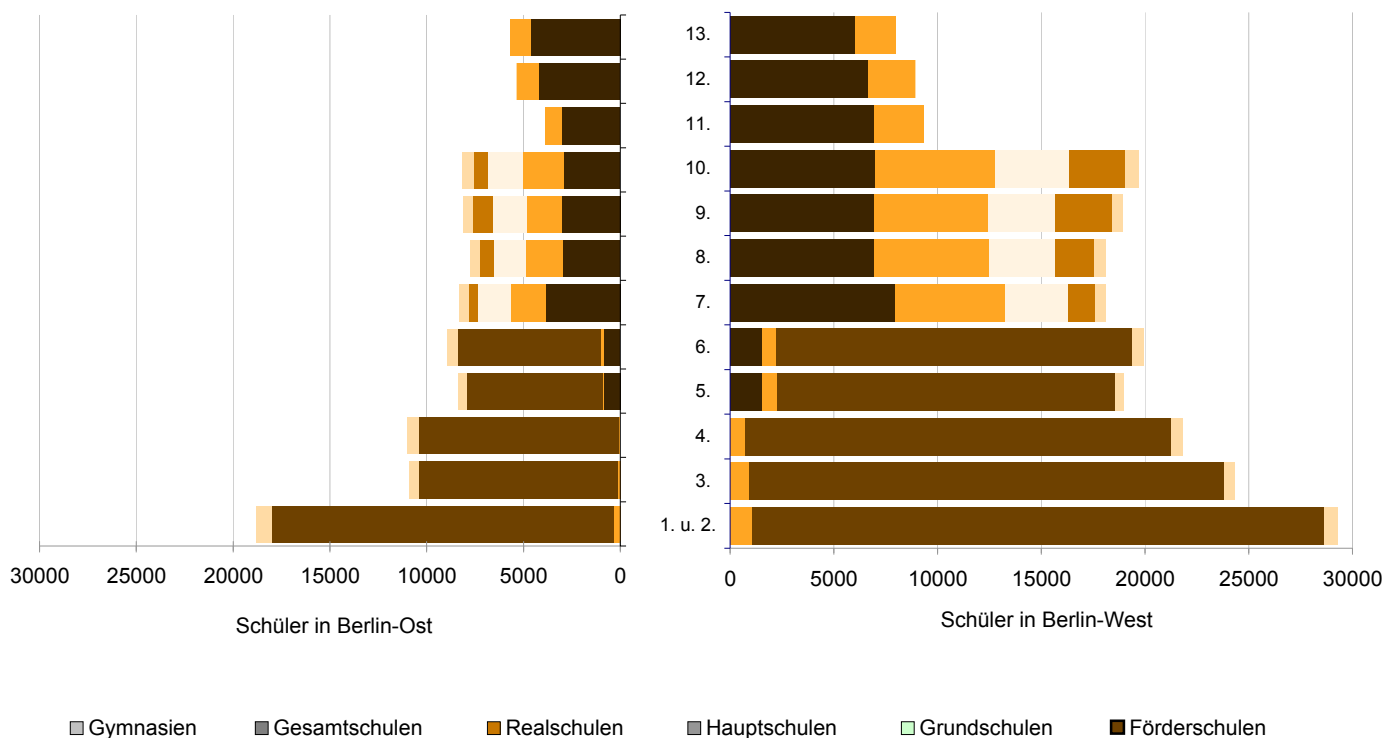
Schultart — Alter ¹	Ins- gesamt	Grundstufe					Mittelstufe					Oberstufe			Kl. f. Geistig- behin- derung	
		Jahrgangsstufe ²														
		1. u. 2.	3.	4.	5.	6.	7.	8.	9.	10.	11.	12.	13.			
Integrierte																
Gesamtschulen	40 978	670	774	544	518	577	6 869	7 151	7 114	7 623	3 045	3 249	2 844	x		
5 Jahre u. jünger	7	6	1	–	–	–	–	–	–	–	–	–	–	x		
6 Jahre	494	326	161	–	–	7	–	–	–	–	–	–	–	x		
7 Jahre	468	288	176	–	–	4	–	–	–	–	–	–	–	x		
8 Jahre	425	46	362	16	–	1	–	–	–	–	–	–	–	x		
9 Jahre	467	4	67	375	2	19	–	–	–	–	–	–	–	x		
10 Jahre	471	–	7	144	289	31	–	–	–	–	–	–	–	x		
11 Jahre	542	–	–	9	213	300	19	1	–	–	–	–	–	x		
12 Jahre	2 877	–	–	–	14	195	2 561	94	7	6	–	–	–	x		
13 Jahre	5 939	–	–	–	–	19	3 377	2 491	39	13	–	–	–	x		
14 Jahre	6 512	–	–	–	–	1	756	3 351	2 360	44	–	–	–	x		
15 Jahre	6 694	–	–	–	–	–	122	964	3 408	2 187	13	–	–	x		
16 Jahre	5 939	–	–	–	–	–	33	221	1 069	3 561	1 012	38	5	x		
17 Jahre	3 992	–	–	–	–	–	1	27	216	1 469	1 383	824	72	x		
18 Jahre	3 230	–	–	–	–	–	–	2	14	304	527	1 541	842	x		
19 Jahre und älter	2 921	–	–	–	–	–	–	–	1	39	110	846	1 925	x		
Freie																
Waldorfschulen	3 303	737	282	296	283	280	236	239	231	205	195	152	167	x		
5 Jahre u. jünger	1	1	–	–	–	–	–	–	–	–	–	–	–	x		
6 Jahre	274	273	1	–	–	–	–	–	–	–	–	–	–	x		
7 Jahre	304	303	1	–	–	–	–	–	–	–	–	–	–	x		
8 Jahre	269	159	110	–	–	–	–	–	–	–	–	–	–	x		
9 Jahre	314	1	170	143	–	–	–	–	–	–	–	–	–	x		
10 Jahre	265	–	–	152	113	–	–	–	–	–	–	–	–	x		
11 Jahre	290	–	–	1	170	119	–	–	–	–	–	–	–	x		
12 Jahre	265	–	–	–	–	156	108	1	–	–	–	–	–	x		
13 Jahre	228	–	–	–	–	5	126	97	–	–	–	–	–	x		
14 Jahre	226	–	–	–	–	–	2	132	92	–	–	–	–	x		
15 Jahre	236	–	–	–	–	–	–	9	134	93	–	–	–	x		
16 Jahre	191	–	–	–	–	–	–	–	5	109	77	–	–	x		
17 Jahre	181	–	–	–	–	–	–	–	–	3	116	62	–	x		
18 Jahre	152	–	–	–	–	–	–	–	–	–	2	86	64	x		
19 Jahre und älter	107	–	–	–	–	–	–	–	–	–	–	4	103	x		
Förderschulen³	12 297	1 428	986	1 170	908	1 053	1 024	1 029	997	1 236	16	18	10	2 422		
5 Jahre u. jünger	9	2	–	–	–	–	–	–	–	–	–	–	–	–		
6 Jahre	428	321	20	1	–	–	–	–	–	–	–	–	–	86		
7 Jahre	812	541	54	5	–	–	–	–	–	–	–	–	–	212		
8 Jahre	1 037	454	328	56	–	–	–	–	–	–	–	–	–	199		
9 Jahre	1 166	105	397	439	4	4	–	–	–	–	–	–	–	217		
10 Jahre	1 094	4	170	482	222	19	1	–	1	1	–	–	–	194		
11 Jahre	1 073	1	15	170	474	238	10	–	3	2	–	–	–	160		
12 Jahre	1 139	–	–	12	191	556	202	7	3	4	–	–	–	164		
13 Jahre	1 160	–	2	3	17	217	564	178	3	7	–	–	–	169		
14 Jahre	1 196	–	–	1	–	16	206	588	154	42	–	–	–	189		
15 Jahre	1 172	–	–	1	–	3	40	217	475	258	1	–	–	177		
16 Jahre	1 115	–	–	–	–	–	1	34	281	589	5	–	–	205		
17 Jahre	569	–	–	–	–	–	–	4	71	284	6	3	–	201		
18 Jahre	241	–	–	–	–	–	–	1	6	45	3	10	1	175		
19 Jahre und älter	86	–	–	–	–	–	–	–	–	4	1	5	9	67		

7 Schüler der allgemeinbildenden Schulen in Berlin am 19. September 2008 nach Schulart, Alter und Jahrgangsstufe

Schulart — Alter ¹	Ins- gesamt	Grundstufe					Mittelstufe					Oberstufe			Kl. f. Geistig- behin- derung
		Jahrgangsstufe ²													
		1. u. 2.	3.	4.	5.	6.	7.	8.	9.	10.	11.	12.	13.		
Insgesamt⁴	323 220	48 109	35 224	32 817	27 376	28 846	26 456	25 854	27 064	27 848	13 266	14 299	13 639	2 422	
5 Jahre u. jünger	551	455	84	1	—	4	—	—	—	—	—	—	—	7	
6 Jahre	25 270	21 452	3 690	22	—	20	—	—	—	—	—	—	—	86	
7 Jahre	26 454	21 528	4 657	42	—	15	—	—	—	—	—	—	—	212	
8 Jahre	26 868	4 356	21 165	1 114	6	28	—	—	—	—	—	—	—	199	
9 Jahre	26 323	299	4 750	20 129	462	465	1	—	—	—	—	—	—	217	
10 Jahre	26 385	18	842	10 336	14 060	924	8	1	1	1	—	—	—	194	
11 Jahre	26 400	1	34	1 111	11 584	13 283	216	5	3	3	—	—	—	160	
12 Jahre	25 416	—	—	53	1 191	12 387	11 302	248	37	34	—	—	—	164	
13 Jahre	24 518	—	2	7	71	1 612	12 393	9 729	443	92	—	—	—	169	
14 Jahre	24 646	—	—	1	1	93	2 214	12 285	9 264	599	—	—	—	189	
15 Jahre	25 161	—	—	1	1	8	272	2 983	12 356	8 959	404	—	—	177	
16 Jahre	23 094	—	—	—	—	—	47	551	4 114	12 431	5 342	387	17	205	
17 Jahre	16 836	—	—	—	—	7	3	47	775	4 649	5 916	4 766	472	201	
18 Jahre	14 756	—	—	—	—	—	—	5	68	969	1 356	6 924	5 259	175	
19 Jahre und älter	10 542	—	—	—	—	—	—	—	3	111	248	2 222	7 891	67	

1 Alter am 31.12.2008; bei der Altersangabe für die einzelnen Schularten wurden teilweise mehrere der erhobenen Geburtsjahrgänge zusammengefasst – 2 bei Klassen mit mehreren Jahrgangsstufen richtet sich die Zuordnung der Klassen nach dem Schüler mit dem höchsten Schuljahrgang – 3 Schulen mit sonderpädagogischem Förderschwerpunkten – 4 im Block "Insgesamt" enthält Spalte 1 auch die Schüler aus den Förderklassen für Schüler nicht deutscher Herkunftssprache; die Summe der Spalten 2 bis 15 ergibt daher nicht immer die Zahl in Spalte 1

2 Schüler der allgemeinbildenden Schulen in Berlin am 19. September 2008 nach Jahrgangsstufen und Schularten sowie Geschlecht (ohne Förderklassen für Schüler nichtdeutscher Herkunftssprache (NDH) und Klassen für Geistigbehinderte an Förderschulen)



8 Schüler der allgemeinbildenden Schulen in Berlin am 19. September 2008 nach ausgewählten Klassen- bzw. Jahrgangsstufen, schulischer Herkunft und Schularten

Klassen- / Jahrgangsstufe ¹ — schulische Herkunft	Schüler Insgesamt	davon an						
		Grund- schulen	Haupt- schulen	Real- schulen	Gym- nasien	Integrierte Gesamt- schulen	Freien Waldorf- schulen	Förder- schulen ²
1. u. 2. Jahrgangsstufe.....	48 109	45 274	x	x	x	670	737	1 428
Einschulungen / Anfänger.....	22 411	21 221	x	x	x	343	332	515
Im vergangenen Schuljahr besuchten								
Grundschulen ³	24 592	23 783	x	x	x	301	397	111
Schulen für Lernbehinderte ⁴	17	1	x	x	x	–	–	16
(übrige) Förderschulen ⁶	793	15	x	x	x	–	–	778
Schulen in Brandenburg.....	70	64	x	x	x	1	2	3
Schulen in anderen Bundesländern.....	105	98	x	x	x	–	4	3
Schulen im Ausland.....	121	92	x	x	x	25	2	2
4. Jahrgangsstufe.....	32 817	30 807	x	x	x	544	296	1 170
Einschulungen / Anfänger.....	22	19	x	x	x	–	–	3
Im vergangenen Schuljahr besuchten								
Grundschulen ³	31 507	30 471	x	x	x	525	288	223
Schulen für Lernbehinderte ⁴	435	2	x	x	x	1	–	432
Schulen für Geistigbehinderte ⁵	4	–	x	x	x	–	–	4
(übrige) Förderschulen ⁶	525	27	x	x	x	–	–	498
Schulen in Brandenburg.....	64	53	x	x	x	1	3	7
Schulen in anderen Bundesländern.....	116	109	x	x	x	3	2	2
Schulen im Ausland.....	144	126	x	x	x	14	3	1
5. Jahrgangsstufe.....	27 376	23 282	x	x	2 385	518	283	908
Im vergangenen Schuljahr besuchten								
Grundschulen ³	26 153	22 976	x	x	2 296	496	280	105
Schulen für Lernbehinderte ⁴	502	3	x	x	x	–	–	499
Schulen für Geistigbehinderte ⁵	9	1	x	x	–	–	–	8
(übrige) Förderschulen ⁶	308	22	x	x	–	–	–	286
Schulen in Brandenburg.....	138	79	x	x	50	–	2	7
Schulen in anderen Bundesländern.....	122	101	x	x	19	–	1	1
Schulen im Ausland.....	144	100	x	x	20	22	–	2
6. Jahrgangsstufe.....	28 846	24 512	x	x	2 424	577	280	1 053
Einschulungen / Anfänger.....	18	11	x	x	x	7	x	–
Im vergangenen Schuljahr besuchten								
Grundschulen ³	27 511	24 179	x	x	2 402	544	271	115
Schulen für Lernbehinderte ⁴	586	4	x	x	–	–	–	582
Schulen für Geistigbehinderte ⁵	1	1	x	x	–	–	–	–
(übrige) Förderschulen ⁶	358	13	x	x	–	2	–	343
Schulen in Brandenburg.....	64	50	x	x	3	4	4	3
Schulen in anderen Bundesländern.....	119	98	x	x	10	–	2	9
Schulen im Ausland.....	189	156	x	x	9	20	3	1

8 Schüler der allgemeinbildenden Schulen in Berlin am 19. September 2008 nach ausgewählten Klassen- bzw. Jahrgangsstufen, schulischer Herkunft und Schularten

Klassen- / Jahrgangsstufe ¹ — schulische Herkunft	Schüler Insgesamt	davon an						
		Grund- schulen	Haupt- schulen	Real- schulen	Gym- nasien	Integrierte Gesamt- schulen	Freien Waldorf- schulen	Förder- schulen ²
7. Jahrgangsstufe.....	26 456	x	1 755	4 751	11 821	6 869	236	1 024
davon besuchten im vergangenen Schuljahr								
Grundschulen ³	24 206	x	1 623	4 430	11 446	6 372	230	105
Hauptschulen.....	63	x	48	1	1	1	–	12
Realschulen.....	228	x	12	203	–	12	1	–
Gymnasien ⁷	213	x	1	25	179	7	–	1
Integrierte Gesamtschulen ⁷	400	x	18	11	1	357	–	13
Freie Waldorfschulen ⁷	2	x	–	–	2	–	–	–
Schulen für Lernbehinderte ⁴	679	x	12	–	–	10	–	657
Schulen für Geistigbehinderte ⁵	1	x	x	x	–	–	–	1
(übrige) Förderschulen ⁶	251	x	9	4	8	6	1	223
NDH-Förderklassen ⁸	31	x	9	5	2	15	–	–
Schulen in Brandenburg.....	213	x	8	44	103	53	2	3
Schulen in anderen Bundesländern.....	117	x	11	23	58	14	2	9
Schulen im Ausland.....	52	x	4	5	21	22	–	–
9. Jahrgangsstufe.....	27 064	x	3 837	4 945	9 940	7 114	231	997
davon besuchten im vergangenen Schuljahr								
Grundschulen ³	15	x	–	–	–	15	–	–
Hauptschulen.....	3 140	x	3 024	33	–	27	–	56
Realschulen.....	5 053	x	359	4 636	10	48	–	–
Gymnasien ⁷	10 118	x	4	190	9 827	93	3	1
Integrierte Gesamtschulen ⁷	7 230	x	326	40	13	6 830	5	16
Freie Waldorfschulen ⁷	228	x	–	1	5	4	218	–
Schulen für Lernbehinderte ⁴	680	x	10	–	–	2	–	668
Schulen für Geistigbehinderte ⁵	10	x	–	–	–	–	–	10
(übrige) Förderschulen ⁶	246	x	6	–	–	–	–	240
NDH-Förderklassen ⁸	72	x	40	7	2	23	–	–
Schulen in Brandenburg.....	60	x	12	9	16	19	2	2
Schulen in anderen Bundesländern.....	105	x	9	21	43	28	2	2
Schulen im Ausland.....	107	x	47	8	24	25	1	2
10. Jahrgangsstufe.....	27 848	x	3 374	5 465	9 945	7 623	205	1 236
davon besuchten im vergangenen Schuljahr								
Grundschulen ³	3	x	3	–	–	–	–	–
Hauptschulen.....	2 765	x	2 697	15	–	10	–	43
Realschulen.....	5 386	x	185	5 183	1	15	–	2
Gymnasien ⁷	10 004	x	12	112	9 844	33	3	–
Integrierte Gesamtschulen ⁷	7 651	x	128	42	7	7 450	2	22
Freie Waldorfschulen ⁷	203	x	2	1	2	2	196	–
Schulen für Lernbehinderte ⁴	904	x	6	–	–	1	–	897
(übrige) Förderschulen ⁶	268	x	1	–	–	1	–	266
NDH-Förderklassen ⁸	80	x	57	20	–	3	–	–
Schulen in Brandenburg.....	40	x	4	10	17	6	–	3
Schulen in anderen Bundesländern.....	99	x	10	27	34	22	3	3
Schulen im Ausland.....	445	x	269	55	40	80	1	–

8 Schüler der allgemeinbildenden Schulen in Berlin am 19. September 2008 nach ausgewählten Klassen- bzw. Jahrgangsstufen, schulischer Herkunft und Schularten

Klassen- / Jahrgangsstufe ¹ — schulische Herkunft	Schüler Insgesamt	davon an						
		Grund- schulen	Haupt- schulen	Real- schulen	Gym- nasien	Integrierte Gesamt- schulen	Freien Waldorf- schulen	Förder- schulen ²
11. Jahrgangsstufe.....	13 266	x	x	x	10 010	3 045	195	16
davon besuchten im vergangenen Schuljahr								
Hauptschulen.....	21	x	x	x	5	16	–	–
Realschulen.....	892	x	x	x	396	496	–	–
Gymnasien.....	9 667	x	x	x	9 404	238	24	1
Integrierte Gesamtschulen.....	2 258	x	x	x	63	2 190	–	5
Freie Waldorfschulen.....	170	x	x	x	1	–	169	–
(übrige) Förderschulen ⁶	4	x	x	x	–	1	–	3
Berufsfach-/Berufsschule.....	12	x	x	x	3	9	–	–
NDH-Förderklassen ⁸	10	x	x	x	10	–	–	–
gymnasiale Oberstufe in OSZ ⁹	9	x	x	x	1	8	–	–
Schulen in Brandenburg.....	82	x	x	x	41	41	–	–
Schulen in anderen Bundesländern.....	70	x	x	x	43	18	2	7
Schulen im Ausland.....	53	x	x	x	31	22	–	–
Sonstige.....	18	x	x	x	12	6	–	–

1 bei Klassen mit mehreren Jahrgangsstufen richtet sich die Zuordnung der Klassen nach dem Schüler mit dem höchsten Schuljahrgang – 2 Schulen mit sonderpädagogischem Förderschwerpunkten – 3 einschließlich Grundstufe an Gesamtschulen oder Gymnasien – 4 Schulen mit sonderpädagogischem Förderschwerpunkt "Lernen" – 5 Schulen mit sonderpädagogischem Förderschwerpunkt "Geistige Entwicklung" – 6 Schulen mit übrigen sonderpädagogischen Förderschwerpunkten – 7 ohne Grundstufe der Gymnasien bzw. Gesamtschulen – 8 Förderklassen für Schüler nichtdeutscher Herkunftssprache in der Mittelstufe – 9 gymnasiale Oberstufe in berufsfeldbezogenen Oberstufenzentren

9 Ausländische Schüler an allgemeinbildenden Schulen in Berlin am 19. September 2008 nach Staatsangehörigkeit, Schulart und Geschlecht

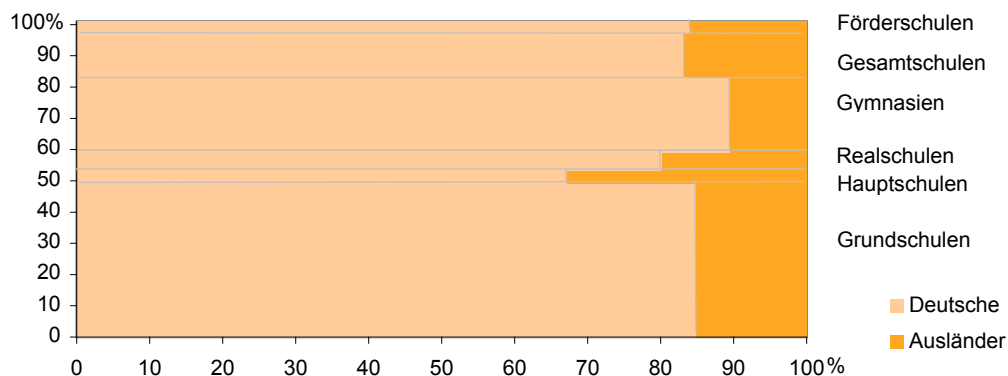
Staatsangehörigkeit	Insgesamt	Grundschulen	Hauptschulen	Realschule	Gymnasien	Gesamt-schulen	Förder-schulen ²
insgesamt							
Europa.....	34 688	16 635	2 710	3 131	5 901	4 907	1 404
davon							
EU-Länder ²	7 008	3 583	357	408	1 498	995	167
darunter							
Belgien.....	49	20	1	5	9	14	–
Bulgarien.....	278	153	25	17	57	20	6
Dänemark.....	52	28	–	4	13	7	–
Estland.....	12	8	1	–	1	2	–
Frankreich.....	607	291	10	13	205	84	4
Griechenland.....	725	366	37	70	162	68	22
Großbritannien und Nordirland.....	517	213	5	18	101	173	7
Italien.....	951	515	41	79	221	73	22
Lettland.....	86	40	11	7	17	11	–
Litauen.....	84	41	10	2	15	13	3
Niederlande.....	165	79	3	5	47	29	2
Österreich.....	258	104	5	13	91	41	4
Polen.....	2 393	1 250	172	137	412	350	72
Portugal.....	188	89	7	8	39	35	10
Rumänien.....	144	84	16	9	17	13	5
Slowakei.....	37	14	2	5	13	2	1
Slowenien.....	34	20	2	3	5	4	–
Spanien.....	292	195	7	9	43	33	5
Tschechische Republik.....	76	46	1	2	10	14	3
Ungarn.....	60	27	1	2	20	9	1
übrige europäische Länder ²	27 680	13 052	2 353	2 723	4 403	3 912	1 237
davon							
Albanien.....	830	442	98	78	71	101	40
Bosnien und Herzegowina.....	1 965	958	191	124	269	214	209
Kroatien.....	785	366	30	69	184	117	19
Mazedonien.....	632	356	83	55	55	65	18
Republik Moldau.....	49	22	2	5	11	9	–
Russische Föderation.....	1 619	775	77	89	396	246	36
Schweiz.....	129	63	–	3	41	22	–
Serbien und Montenegro.....	1 950	1 048	237	165	137	228	135
Türkei.....	18 085	8 320	1 550	2 009	2 852	2 631	723
Ukraine.....	749	252	34	62	247	134	20
Weißrussland.....	176	93	12	9	36	19	7
Sonstige ²	711	357	39	55	104	126	30
Afrika.....	1 551	839	127	106	131	283	65
Amerika.....	1 621	530	46	30	167	827	21
Asien.....	9 103	4 425	733	573	1 823	1 174	375
Australien/Ozeanien.....	94	41	1	5	15	32	–
Staatenlos.....	341	159	27	34	46	52	23
Unbekannt/ungeklärt.....	1 630	1 113	157	65	83	135	77
Insgesamt	49 028	23 742	3 801	3 944	8 166	7 410	1 965

9 Ausländische Schüler an allgemeinbildenden Schulen in Berlin am 19. September 2008 nach Staatsangehörigkeit, Schulart und Geschlecht

Staatsangehörigkeit	Ins- gesamt	Grund- schulen	Haupt- schulen	Real- schule	Gym- nasien	Gesamt- schulen	Förder- schulen ²
weiblich							
Europa.....	16 882	8 090	1 131	1 546	3 278	2 322	515
davon							
EU-Länder ²	3 453	1 755	182	182	797	470	67
darunter							
Belgien.....	23	12	–	2	5	4	–
Bulgarien.....	138	67	13	10	34	10	4
Dänemark.....	25	14	–	3	4	4	–
Estland.....	5	3	1	–	1	–	–
Frankreich.....	290	136	6	5	104	38	1
Griechenland.....	380	191	23	34	90	31	11
Großbritannien und Nordirland.....	271	124	3	5	62	76	1
Italien.....	445	241	17	34	113	29	11
Lettland.....	42	19	7	1	12	3	–
Litauen.....	44	23	3	1	9	7	1
Niederlande.....	84	40	–	4	27	12	1
Österreich.....	116	49	2	7	40	17	1
Polen.....	1 193	601	89	64	223	186	30
Portugal.....	91	45	2	2	19	22	1
Rumänien.....	66	43	9	2	6	4	2
Slowakei.....	19	8	1	2	8	–	–
Slowenien.....	12	9	–	1	2	–	–
Spanien.....	143	98	4	3	23	14	1
Tschechische Republik.....	43	23	1	2	5	10	2
Ungarn.....	23	9	1	–	10	3	–
übrige europäische Länder ²	13 429	6 335	949	1 364	2 481	1 852	448
davon							
Albanien.....	395	215	38	39	38	52	13
Bosnien und Herzegowina.....	929	460	75	67	146	100	81
Kroatien.....	402	181	13	26	118	58	6
Mazedonien.....	285	162	30	25	34	26	8
Republik Moldau.....	20	9	1	–	6	4	–
Russische Föderation.....	774	370	20	37	206	125	16
Schweiz.....	69	38	–	2	19	10	–
Serbien und Montenegro.....	960	514	115	97	74	109	51
Türkei.....	8 809	4 054	630	1 024	1 614	1 236	251
Ukraine.....	369	127	10	22	144	60	6
Weißrussland.....	81	43	3	4	20	9	2
Sonstige ²	336	162	14	21	62	63	14
Afrika.....	749	415	45	53	77	141	18
Amerika.....	835	274	25	13	101	419	3
Asien.....	4 430	2 160	324	278	993	539	136
Australien/Ozeanien.....	49	23	1	5	6	14	–
Staatenlos.....	167	80	9	19	25	22	12
Unbekannt/ungeklärt.....	766	539	61	34	38	68	26
Insgesamt	23 878	11 581	1 596	1 948	4 518	3 525	710

1 Schulen mit sonderpädagogischem Förderschwerpunkten – 2 die Staatsangehörigkeit der EU-Länder Finnland, Irland, Luxemburg, Malta, Schweden und Zypern (griechischer Teil) wird in Berlin nicht gesondert erfragt; sollten Schüler dieser Länder eine Berliner Schule besuchen, so sind die Angaben in der Zeile "Sonstige" bzw. "Übrige europäische Länder" enthalten

3 Schüler an allgemeinbildenden Schulen in Berlin am 19. September 2008 nach Schularten und Ausländeranteilen



10 Teilnahme am fremdsprachlichen Unterricht¹ in den allgemeinbildenden Schulen in Berlin am 19. September 2008 nach belegten Fächern, Jahrgangsstufe und Schulart

Fremdsprache	Ins-gesamt	Grundstufe					Mittelstufe					Oberstufe		
		Jahrgangsstufe ²												
		1. u. 2.	3.	4.	5.	6.	7.	8.	9.	10.	11.	12.	13.	
Grundschulen														
Englisch.....	101 956	1 842	24 355	29 214	22 704	23 841	x	x	x	x	x	x	x	x
Französisch.....	2 760	139	633	749	637	602	x	x	x	x	x	x	x	x
Russisch.....	57	51	6	-	-	-	x	x	x	x	x	x	x	x
Sonstige.....	716	284	149	131	59	93	x	x	x	x	x	x	x	x
Hauptschulen														
Englisch.....	11 213	x	x	x	x	x	1 750	2 585	3 795	3 083	x	x	x	x
Französisch.....	47	x	x	x	x	x	18	9	8	12	x	x	x	x
Realschulen														
Englisch.....	19 921	x	x	x	x	x	4 745	4 833	4 942	5 401	x	x	x	x
Französisch.....	4 371	x	x	x	x	x	1 069	1 048	1 038	1 216	x	x	x	x
Spanisch.....	379	x	x	x	x	x	94	90	119	76	x	x	x	x
Russisch.....	66	x	x	x	x	x	23	13	16	14	x	x	x	x
Türkisch.....	53	x	x	x	x	x	22	9	22	-	x	x	x	x
Italienisch.....	6	x	x	x	x	x	-	-	-	6	x	x	x	x
Sonstige.....	38	x	x	x	x	x	-	5	17	16	x	x	x	x
Gymnasien														
Englisch.....	75 587	x	x	x	2 282	2 423	11 810	9 967	9 924	9 914	9 117	10 349	9 801	
Französisch.....	39 227	x	x	x	224	666	7 226	6 650	6 896	6 990	6 117	2 611	1 847	
Latein.....	21 449	x	x	x	877	944	2 628	3 277	3 699	3 605	2 505	2 303	1 611	
Spanisch.....	10 038	x	x	x	58	160	1 742	1 702	1 846	1 639	1 280	878	733	
Russisch.....	1 505	x	x	x	89	128	165	177	209	141	221	213	162	
Alt-Griechisch.....	1 702	x	x	x	-	-	-	345	327	343	188	263	236	
Türkisch.....	402	x	x	x	-	-	83	76	79	77	47	23	17	
Italienisch.....	1 662	x	x	x	1	-	233	319	332	325	204	146	102	
Polnisch.....	104	x	x	x	-	-	11	17	16	18	35	3	4	
Japanisch.....	140	x	x	x	-	-	6	26	27	16	18	28	19	
Chinesisch.....	806	x	x	x	-	-	31	165	215	199	88	69	39	
Sonstige.....	867	x	x	x	57	102	113	140	141	158	145	5	6	

10 Teilnahme am fremdsprachlichen Unterricht¹ in den allgemeinbildenden Schulen in Berlin am 19. September 2008 nach belegten Fächern, Jahrgangsstufe und Schulart

Fremdsprache	Ins- gesamt	Grundstufe					Mittelstufe					Oberstufe		
		Jahrgangsstufe ²												
		1. u. 2.	3.	4.	5.	6.	7.	8.	9.	10.	11.	12.	13.	
Integrierte Gesamtschulen														
Englisch.....	39 467	271	452	544	518	567	6 801	7 078	7 071	7 607	2 865	3 147	2 546	
Französisch.....	10 921	–	–	–	–	20	1 449	1 552	2 124	2 191	1 804	1 152	629	
Latein.....	2 366	–	–	–	–	–	153	159	411	441	429	452	321	
Spanisch.....	4 041	–	–	–	–	–	605	587	832	746	590	421	260	
Russisch.....	1 115	–	–	–	–	–	144	122	209	262	137	151	90	
Türkisch.....	488	–	–	–	–	–	93	71	97	181	21	16	9	
Polnisch.....	66	–	–	–	–	–	6	18	5	12	9	13	3	
Japanisch.....	254	–	–	–	30	33	52	40	31	29	24	7	8	
Chinesisch.....	57	–	–	–	–	–	29	27	–	–	1	–	–	
Sonstige.....	59	–	–	–	–	13	–	–	–	–	46	–	–	
Freie Waldorfschulen														
Englisch.....	3 237	674	282	296	283	280	236	239	231	205	192	152	167	
Französisch.....	1 113	170	58	67	68	68	103	106	99	102	101	54	117	
Russisch.....	1 961	441	200	204	198	191	133	133	129	103	85	94	50	
Sonstige.....	146	53	20	25	17	21	–	–	–	–	6	4	–	
Förderschulen³⁴														
Englisch.....	7 686	122	771	1 001	829	934	988	959	936	1 106	16	16	8	
Französisch.....	157	–	–	–	–	–	44	31	19	42	13	6	2	
Latein.....	5	–	–	–	–	–	–	–	–	5	–	–	–	
Schulen insgesamt														
Englisch.....	259 067	2 909	25 860	31 055	26 616	28 045	26 330	25 661	26 899	27 316	12 190	13 664	12 522	
Französisch.....	58 596	309	691	816	929	1 356	9 909	9 396	10 184	10 553	8 035	3 823	2 595	
Latein.....	23 820	–	–	–	877	944	2 781	3 436	4 110	4 051	2 934	2 755	1 932	
Spanisch.....	14 458	–	–	–	58	160	2 441	2 379	2 797	2 461	1 870	1 299	993	
Russisch.....	4 704	492	206	204	287	319	465	445	563	520	443	458	302	
Alt-Griechisch.....	1 702	–	–	–	–	–	–	345	327	343	188	263	236	
Türkisch.....	943	–	–	–	–	–	198	156	198	258	68	39	26	
Italienisch.....	1 668	–	–	–	1	–	233	319	332	331	204	146	102	
Polnisch.....	170	–	–	–	–	–	17	35	21	30	44	16	7	
Japanisch.....	394	–	–	–	30	33	58	66	58	45	42	35	27	
Chinesisch.....	863	–	–	–	–	–	60	192	215	199	89	69	39	
Sonstige.....	1 826	337	169	156	133	229	113	145	158	174	197	9	6	

1 Pflicht- und Wahlpflichtunterricht bzw. Grund- und Leistungskurse der gymnasialen Oberstufe, seit dem Schuljahr 2002/03 ist der Schulversuch "Begegnung mit einer Fremdsprache ab Klasse 3" wegen 70%iger Beteiligung zum Pflichtunterricht umgewandelt worden – 2 bei Klassen mit mehreren Klassenstufen richtet sich die Zuordnung der Klassen nach dem Schüler mit dem höchsten Schuljahrgang – 3 Schulen mit sonderpädagogischen Förderschwerpunkten – 4 bei den Schulen mit sonderpädagogischen Förderschwerpunkten sind in den Jahrgangsstufen 7 bis 13 die Schüler der Haupt-, Real- und Gymnasialklassen der Schulen mit übrigen sonderpädagogischen Förderschwerpunkten nachgewiesen; außerdem die Schüler aus Klassen für Lernbehinderte, soweit sie nicht vom Fremdsprachenunterricht befreit sind; im Block "Insgesamt" enthält Spalte 1 auch die Schüler aus den Klassen für geistig Behinderte; die Summe der Jahrgangsstufen ergibt daher nicht immer die Zahl in Spalte 1

11 Klassen und Schüler mit sonderpädagogischer Förderung in Berlin am 19. September 2008 nach Förderschwerpunkt und Schulart

Förderschwerpunkt / Kranke — Behinderungsart	Klassen ¹	Schüler						Klassenfrequenz ²	
		insgesamt	darunter weiblich		darunter Ausländer				
			Anzahl	% von Sp. 2	insgesamt	% von Sp. 2	weiblich		
							Anzahl		% v. Sp. 5
1	2	3	4	5	6	7	8	9	

Schulen mit sonderpädagogischen Förderschwerpunkten

Lernen	485	5 007	2 091	41,8	939	18,8	358	38,1	10,3
Sehen.....	43	296	125	42,2	61	20,6	23	37,7	6,9
Blinde.....	20	101	47	46,5	36	35,6	15	41,7	5,1
Sehbehinderte.....	23	195	78	40,0	25	12,8	8	32,0	8,5
Hören.....	50	358	145	40,5	95	26,5	39	41,1	6,7
Gehörlose.....	19	102	52	51,0	43	42,2	21	48,8	5,4
Schwerhörige.....	31	256	93	36,3	52	20,3	18	34,6	7,5
Sprache.....	224	2 474	799	32,3	256	10,3	68	26,6	11,0
Körperliche und motorische Entwicklung.....	162	1 099	367	33,4	120	10,9	42	35,0	6,8
Geistige Entwicklung	332	2 196	880	40,1	431	19,6	172	39,9	6,6
Emotionale und soziale Entwicklung.....	48	332	78	23,5	26	7,8	3	11,5	6,9
Förderschwerpunkt übergreifend.....	16	76	9	11,8	12	15,8	–	–	4,8
Autisten.....	16	76	9	11,8	12	15,8	–	–	4,8
Kranke.....	45	459	167	36,4	25	5,4	5	20,0	10,6
Zusammen	1 405	12 297	4 661	37,9	1 965	16,0	710	36,1	8,7
öffentliche Schulen	1 322	11 630	4 399	37,8	1 916	16,5	686	35,8	8,8
private Schulen	83	667	262	39,3	49	7,3	24	49,0	8,0

Schüler in Integrationsmaßnahmen an übrigen Schulen³

Lernen	x	2 887	1 343	46,5	916	31,7	•	•	x
Sehen.....	x	94	41	43,6	15	16,0	•	•	x
Blinde.....	x	6	1	16,7	1	16,7	•	•	x
Sehbehinderte.....	x	88	40	45,5	14	15,9	•	•	x
Hören.....	x	157	73	46,5	26	16,6	•	•	x
Gehörlose.....	x	33	18	54,5	3	9,1	•	•	x
Schwerhörige.....	x	124	55	44,4	23	18,5	•	•	x
Sprache.....	x	1 248	437	35,0	246	19,7	•	•	x
Körperliche und motorische Entwicklung.....	x	582	216	37,1	66	11,3	•	•	x
Geistige Entwicklung	x	301	147	48,8	90	29,9	•	•	x
Emotionale und soziale Entwicklung.....	x	2 322	383	16,5	257	11,1	•	•	x
Förderschwerpunkt übergreifend.....	x	155	27	17,4	18	11,6	•	•	x
Autisten.....	x	139	21	15,1	16	11,5	•	•	x
Schwerstmehrfachbehinderte.....	x	16	6	37,5	2	12,5	•	•	x
Kranke.....	x	39	16	41,0	6	15,4	•	•	x
Zusammen	x	7 785	2 683	34,5	1 640	21,1	•	•	x
öffentliche Schulen	x	7 672	2 640	34,4	1 635	21,3	•	•	x
private Schulen	x	113	43	38,1	5	4,4	•	•	x

11 Klassen und Schüler mit sonderpädagogischer Förderung in Berlin am 19. September 2008 nach Förderschwerpunkt und Schulart

Förderschwerpunkt / Kranke — Behinderungsart	Klassen ¹	Schüler							Klassenfrequenz ²
		insgesamt	darunter weiblich		darunter Ausländer				
			Anzahl	% von Sp. 2	insgesamt	% von Sp. 2	weiblich		
							Anzahl	% v. Sp. 5	
1	2	3	4	5	6	7	8	9	
Insgesamt									
Lernen	x	7 894	3 434	43,5	1 855	23,5	–	–	x
Sehen.....	x	390	166	42,6	76	19,5	–	–	x
Blinde.....	x	107	48	44,9	37	34,6	–	–	x
Sehbehinderte.....	x	283	118	41,7	39	13,8	–	–	x
Hören.....	x	515	218	42,3	121	23,5	–	–	x
Gehörlose.....	x	135	70	51,9	46	34,1	–	–	x
Schwerhörige.....	x	380	148	38,9	75	19,7	–	–	x
Sprache.....	x	3 722	1 236	33,2	502	13,5	–	–	x
Körperliche und motorische Entwicklung.....	x	1 681	583	34,7	186	11,1	–	–	x
Geistige Entwicklung	x	2 497	1 027	41,1	521	20,9	–	–	x
Emotionale und soziale Entwicklung.....	x	2 654	461	17,4	283	10,7	–	–	x
Förderschwerpunkt übergreifend.....	x	231	36	15,6	30	13,0	–	–	x
Autisten.....	x	215	30	14,0	28	13,0	–	–	x
Schwerstmehrfachbehinderte.....	x	16	6	37,5	2	12,5	–	–	x
Kranke.....	x	498	183	36,7	31	6,2	–	–	x
Insgesamt	x	20 082	7 344	36,6	3 605	18,0	–	–	x
öffentliche Schulen	x	19 302	7 039	36,5	3 551	18,4	–	–	x
private Schulen	x	780	305	39,1	54	6,9	–	–	x
Anteil der Sonderschulen in %.....	x	61,2	63,5	x	54,5	x	x	x	x
Anteil der Integrationsklassen in %.....	x	38,8	36,5	x	45,5	x	x	x	x
Sonderklassen an Grundschulen für									
Sprachbehinderte ⁴	12	128	39	30,5	10	7,8	3	30,0	9,4
Verhaltensgestörte ⁵	34	262	28	10,7	43	16,4	8	18,6	13,0
Lese-Rechtschreibschwierigkeit ⁶	4	30	9	30,0	6	20,0	2	33,3	13,3

1 einschließlich Einführungsphase der gymnasialen Oberstufe, ohne Kurshalbjahre – 2 der Ausweis der Klassenfrequenz erfolgt ohne die Oberstufe, da in diesem Bildungsbereich überwiegend im Kurssystem unterrichtet wird – 3 Schüler mit sonderpädagogischer Förderung im gemeinsamen Unterricht einschließlich Schüler mit Einzelintegration in Regelklassen und Klassen mit integrierten Schülern im landesweiten Schulversuch für Geistigbehinderte (LSV/SG) – 4 sonderpädagogische Kleinklassen für Sprachbehinderte an Grundschulen werden nur eingerichtet, wenn eine Schule für Sprachbehinderte in zumutbarer Entfernung nicht vorhanden ist – 5 sonderpädagogische Kleinklassen für Verhaltensgestörte können als sogenannte Beobachtungsklassen an Grundschulen eingerichtet werden, Aufgabe der Beobachtungsklassen ist es, die Beziehungen der Schüler zu Umwelt und Mitschülern zu normalisieren mit dem Ziel einer baldigen Rückführung in eine allgemeine Klasse der Grund- oder Oberschule – 6 Kleinklassen zur besonderen Förderung bei Lese-Rechtschreibschwierigkeiten können an Grundschulen eingerichtet werden

12 Klassen der Förderschulen in Berlin am 19. September 2008 nach der vorwiegenden sonderpädagogischen Förderung in der Klasse, Klassenstärke und rechtlichem Status der Schule

Förderschwerpunkt / Kranke — Behinderungsart	Klassen ¹	Davon mit ... Schülern						Klassen- frequenz ²
		bis 4	5 bis 7	8 bis 10	11 bis 13	14 bis 16	17 und mehr	
öffentliche Schulen								
Schulen für Lern- und / oder Geistigbehinderte ³	769	4	262	283	194	25	1	8,9
Lernen.....	479	2	35	223	193	25	1	10,4
Geistige Entwicklung.....	290	2	227	60	1	–	–	6,5
Übrige Förderschulen ⁴	553	31	209	140	155	10	8	8,6
Sehen.....	43	5	24	8	5	1	–	6,9
Blinde.....	20	4	16	–	–	–	–	5,1
Sehbehinderte.....	23	1	8	8	5	1	–	8,5
Hören.....	50	8	25	13	4	–	–	6,7
Gehörlose.....	19	6	10	3	–	–	–	5,4
Schwerhörige.....	31	2	15	10	4	–	–	7,5
Sprache.....	224	–	6	65	145	8	–	11,0
Körperliche und motorische Entwicklung	146	1	99	45	1	–	–	6,9
Emotionale und soziale Entwicklung.....	41	3	33	5	–	–	–	6,1
Förderschwerpunkt übergreifend.....	16	6	10	–	–	–	–	4,8
Autisten.....	16	6	10	–	–	–	–	4,8
Kranke.....	33	8	12	4	–	1	8	10,5
Zusammen	1 322	35	471	423	349	35	9	8,8
private Schulen								
Schulen für Lern- und / oder Geistigbehinderte ³	48	–	27	20	1	–	–	7,5
Lernen.....	6	–	3	3	–	–	–	8,2
Geistige Entwicklung.....	42	–	24	17	1	–	–	7,5
Übrige Förderschulen ⁴	35	–	17	6	9	3	–	8,7
Körperliche und motorische Entwicklung	16	–	16	–	–	–	–	5,8
Emotionale und soziale Entwicklung.....	7	–	–	3	2	2	–	11,4
Kranke.....	12	–	1	3	7	1	–	11,0
Zusammen	83	–	44	26	10	3	–	8,0
Schulen insgesamt								
Schulen für Lern- und / oder Geistigbehinderte ³	817	4	289	303	195	25	1	8,8
Lernen.....	485	2	38	226	193	25	1	10,3
Geistige Entwicklung.....	332	2	251	77	2	–	–	6,6
Übrige Förderschulen ⁴	588	31	226	146	164	13	8	8,6
Sehen.....	43	5	24	8	5	1	–	6,9
Blinde.....	20	4	16	–	–	–	–	5,1
Sehbehinderte.....	23	1	8	8	5	1	–	8,5
Hören.....	50	8	25	13	4	–	–	6,7
Gehörlose.....	19	6	10	3	–	–	–	5,4
Schwerhörige.....	31	2	15	10	4	–	–	7,5
Sprache.....	224	–	6	65	145	8	–	11,0
Körperliche und motorische Entwicklung	162	1	115	45	1	–	–	6,8
Emotionale und soziale Entwicklung	48	3	33	8	2	2	–	6,9
Förderschwerpunkt übergreifend.....	16	6	10	–	–	–	–	4,8
Autisten.....	16	6	10	–	–	–	–	4,8
Kranke.....	45	8	13	7	7	2	8	10,6
Insgesamt	1 405	35	515	449	359	38	9	8,7

1 einschließlich Einführungsphase der gymnasialen Oberstufe, ohne Kurshalbjahre – 2 der Ausweis der Klassenfrequenz erfolgt ohne die Oberstufe, da in diesem Bildungsbereich überwiegend im Kurssystem unterrichtet wird – 3 Schulen mit sonderpädagogischem Förderschwerpunkt "Lernen" und/oder "Geistige Entwicklung" – 4 Schulen mit übrigen sonderpädagogischen Förderschwerpunkten

13 Klassen und Schüler der übrigen Förderschulen in Berlin am 19. September 2008 nach Förderschwerpunkt und Bildungsbereich

Förderschwerpunkt / Kranke — Behinderungsart	Ins- gesamt	Grund- stufe (Klasse 1 – 6)	Mittel- und Oberstufe					Klassen für Geistig- behin- derte
			zu- sammen	davon in				
				Haupt- schul- klassen	Real- schul- klassen	Gym- nasial- klassen	Klassen für Lern- behin- derte	
Klassen¹								
Sehen.....	43	12	14	4	6	–	4	17
Blinde.....	20	6	5	1	2	–	2	9
Sehbehinderte.....	23	6	9	3	4	–	2	8
Hören.....	50	20	24	10	8	5	1	6
Gehörlose.....	19	7	6	4	2	–	–	6
Schwerhörige.....	31	13	18	6	6	5	1	–
Sprache.....	224	191	33	26	7	–	–	–
Körperliche und motorische Entwicklung.....	162	92	52	6	18	–	28	18
Emotionale und soziale Entwicklung.....	48	28	19	4	10	–	5	1
Förderschwerpunkt übergreifend.....	16	8	8	–	1	–	7	–
Autisten.....	16	8	8	–	1	–	7	–
Kranke.....	45	22	23	10	1	1	11	–
Insgesamt	588	373	173	60	51	6	56	42
öffentliche Schulen	553	353	168	55	51	6	56	32
private Schulen	35	20	5	5	–	–	–	10
Schüler								
Sehen.....	296	88	123	35	62	–	26	85
Blinde.....	101	28	28	4	13	–	11	45
Sehbehinderte.....	195	60	95	31	49	–	15	40
Hören.....	358	154	178	62	53	58	5	26
Gehörlose.....	102	43	33	26	7	–	–	26
Schwerhörige.....	256	111	145	36	46	58	5	–
Sprache.....	2 474	2 099	375	293	82	–	–	–
Körperliche und motorische Entwicklung.....	1 099	626	364	39	130	–	195	109
Emotionale und soziale Entwicklung.....	332	219	107	23	55	–	29	6
Förderschwerpunkt übergreifend.....	76	40	36	–	6	–	30	–
Autisten.....	76	40	36	–	6	–	30	–
Kranke.....	459	228	231	105	6	6	114	–
Insgesamt	5 094	3 454	1 414	557	394	64	399	226
öffentliche Schulen	4 789	3 265	1 354	497	394	64	399	170
private Schulen	305	189	60	60	–	–	–	56

¹ einschließlich Einführungsphase der gymnasialen Oberstufe, ohne Kurshalbjahre

14 Schüler mit sonderpädagogischer Förderung in Integrationsklassen an allgemeinbildenden Schulen in Berlin am 19. September 2008 nach Förderschwerpunkten und Schulart

Förderschwerpunkt / Kranke – Behinderungsart	Ins- gesamt	Grund- schulen	Haupt- schulen	Real- schulen	Gym- nasien	Gesamt- schulen ²
Lernen	2 887	1 704	714	61	2	406
Sehen	94	60	6	1	21	6
Blinde	6	2	1	–	3	–
Sehbehinderte	88	58	5	1	18	6
Hören	157	107	9	7	23	11
Gehörlose	33	26	1	–	6	–
Schwerhörige	124	81	8	7	17	11
Sprache	1 248	1 195	26	5	2	20
Körperliche und motorische Entwicklung	582	471	17	11	41	42
Geistige Entwicklung	301	234	28	9	–	30
Emotionale und soziale Entwicklung	2 322	1 590	429	97	6	200
Förderschwerpunkt übergreifend	155	124	7	7	4	13
Autisten	139	114	6	6	4	9
Schwerstmehrfachbehinderte	16	10	1	1	–	4
Kranke	39	28	1	–	2	8
Insgesamt	7 785	5 513	1 237	198	101	736
darunter weiblich	2 683	1 899	402	54	39	289
darunter Ausländer	1 640	1 172	268	27	2	171
Klassen mit Integrationsschülern ³	3 822	3 019	378	95	59	271
Schüler in Integrationsklassen insgesamt	89 979	70 234	6 587	2 491	3 500	7 167
darunter integrierte Schüler in %	8,7	7,8	18,8	7,9	2,9	10,3
Anteil der integrierten Schüler an der Schülergesamtzahl in %	4,5	3,2	0,7	0,1	0,1	0,4

1 einschließlich Schüler mit Einzelintegration in Regelklassen und Integrationsklassen im landesweiten Schulversuch für Geistigbehinderte (LSV/SG) – 2 einschließlich Freie Waldorfschulen – 3 einschließlich Einführungsphase der gymnasialen Oberstufe, ohne Kurshalbjahre

15 Klassen und Schüler der allgemeinbildenden Schulen am 19. September 2008 nach Bezirken

Bezirk	Schulen ¹	Klassen ²	Schüler					
			insgesamt	weiblich	Ausländer	darunter weiblich	nicht-deutscher Herkunftssprache	darunter weiblich
Mitte	79	1 261	29 860	14 733	9 753	4 747	18 180	8 863
Friedrichshain-Kreuzberg	66	979	22 976	11 077	6 293	3 030	11 989	5 767
Pankow	90	1 167	28 892	14 416	1 250	619	2 037	981
Charlottenburg-Wilmersdorf	76	1 181	29 576	14 480	5 144	2 478	9 051	4 383
Spandau	59	943	23 766	11 568	2 453	1 189	6 845	3 292
Steglitz-Zehlendorf	79	1 325	34 461	17 027	3 272	1 584	5 358	2 622
Tempelhof-Schöneberg	69	1 175	31 086	15 520	4 999	2 465	10 716	5 270
Neukölln	75	1 326	30 700	15 226	8 552	4 153	16 547	8 141
Treptow-Köpenick	55	770	19 719	9 627	687	343	1 176	553
Marzahn-Hellersdorf	56	872	21 222	10 651	813	381	2 346	1 158
Lichtenberg	55	913	21 071	10 378	2 526	1 226	4 371	2 120
Reinickendorf	67	1 162	29 891	14 932	3 286	1 663	6 700	3 278
Berlin	823	13 074	323 220	159 635	49 028	23 878	95 316	46 428

1 ggf. auch schulische Einrichtungen (vgl. Vorbemerkungen zu Abschnitt IV) – 2 einschließlich Kerngruppen in der Mittelstufe von Integrierten Gesamtschulen sowie Einführungsphase der gymnasialen Oberstufe

16 Schüler der Förderschulen in Berlin am 19. September 2008 nach Bezirken und sonderpädagogischen Förderschwerpunkten

Bezirke	Schüler						
	ins- gesamt	darunter weiblich		darunter Ausländer			
		Anzahl	% von Sp. 1	ins- gesamt	% von Sp. 1	weiblich	
	1	2	3	4	5	Anzahl	% v. Sp. 4
					6	7	

Schulen mit sonderpädagogischem Förderschwerpunkt "Lernen"

Mitte.....	473	196	41,4	240	50,7	91	37,9
Friedrichshain-Kreuzberg.....	205	79	38,5	90	43,9	29	32,2
Pankow.....	497	198	39,8	12	2,4	3	25,0
Charlottenburg-Wilmersdorf.....	210	93	44,3	62	29,5	23	37,1
Spandau.....	153	70	45,8	8	5,2	1	12,5
Steglitz-Zehlendorf.....	251	94	37,5	35	13,9	11	31,4
Tempelhof-Schöneberg.....	239	81	33,9	66	27,6	20	30,3
Neukölln.....	751	328	43,7	325	43,3	141	43,4
Treptow-Köpenick.....	424	174	41,0	–	–	–	–
Marzahn-Hellersdorf.....	878	367	41,8	13	1,5	4	30,8
Lichtenberg.....	575	268	46,6	44	7,7	17	38,6
Reinickendorf.....	351	143	40,7	44	12,5	18	40,9
Berlin	5 007	2 091	41,8	939	18,8	358	38,1

Schulen mit sonderpädagogischem Förderschwerpunkt "Geistige Entwicklung"

Friedrichshain-Kreuzberg	121	48	39,7	62	51,2	25	40,3
Pankow	345	141	40,9	37	10,7	16	43,2
Charlottenburg-Wilmersdorf	273	108	39,6	112	41,0	39	34,8
Spandau	108	37	34,3	14	13,0	3	21,4
Steglitz-Zehlendorf	318	144	45,3	22	6,9	13	59,1
Tempelhof-Schöneberg	154	61	39,6	54	35,1	20	37,0
Neukölln	183	70	38,3	69	37,7	29	42,0
Treptow-Köpenick	133	50	37,6	6	4,5	1	16,7
Marzahn-Hellersdorf	263	102	38,8	6	2,3	4	66,7
Lichtenberg	158	67	42,4	17	10,8	9	52,9
Reinickendorf	140	52	37,1	32	22,9	13	40,6
Berlin	2 196	880	40,1	431	19,6	172	39,9

Schulen mit übrigen sonderpädagogischem Förderschwerpunkten

Mitte	503	164	32,6	81	16,1	19	23,5
Friedrichshain-Kreuzberg	638	199	31,2	107	16,8	31	29,0
Pankow	337	113	33,5	6	1,8	1	16,7
Charlottenburg-Wilmersdorf	573	201	35,1	133	23,2	48	36,1
Spandau	162	54	33,3	22	13,6	9	40,9
Steglitz-Zehlendorf	336	106	31,5	62	18,5	22	35,5
Tempelhof-Schöneberg	156	53	34,0	3	1,9	–	–
Neukölln	445	120	27,0	66	14,8	14	21,2
Treptow-Köpenick	192	74	38,5	3	1,6	–	–
Marzahn-Hellersdorf	576	201	34,9	10	1,7	1	10,0
Lichtenberg	874	315	36,0	64	7,3	22	34,4
Reinickendorf	302	90	29,8	38	12,6	13	34,2
Berlin	5 094	1 690	33,2	595	11,7	180	30,3

Das Amt für Statistik Berlin-Brandenburg

Das Amt für Statistik Berlin-Brandenburg ist für beide Länder die zentrale Dienstleistungseinrichtung auf dem Gebiet der amtlichen Statistik. Das Amt erbringt Serviceleistungen im Bereich Information und Analyse für die breite Öffentlichkeit, für alle gesellschaftlichen Gruppen sowie für Kunden aus Verwaltung und Politik, Wirtschaft und Wissenschaft. Kerngeschäft des Amtes ist die Durchführung der gesetzlich angeordneten amtlichen Statistiken für Berlin und Brandenburg. Das Amt erhebt die Daten, bereitet sie auf, interpretiert und analysiert sie und veröffentlicht die Ergebnisse. Die Grundversorgung aller Nutzer mit statistischen Informationen erfolgt unentgeltlich, im Wesentlichen über das Internet und den Informationsservice. Daneben werden nachfrage- und zielgruppenorientierte Standardauswertungen zu Festpreisen angeboten. Kundenspezifische Aufbereitung / Beratung zu kostendeckenden Preisen ergänzt das Spektrum der Informationsbereitstellung.

Amtliche Statistik im Verbund

Die Statistiken werden bundesweit nach einheitlichen Konzepten, Methoden und Verfahren arbeitsteilig erstellt. Die statistischen Ämter der Länder sind dabei grundsätzlich für die Durchführung der Erhebungen, für die Aufbereitung und Veröffentlichung der Länderergebnisse zuständig. Durch diese Kooperation in einem „Statistikverbund“ entstehen für alle Länder vergleichbare und zu einem Bundesergebnis zusammenführbare Erhebungsergebnisse.

Produkte und Dienstleistungen

Informationsservice

info@statistik-bbb.de
mit statistischen Informationen für jedermann und Beratung sowie maßgeschneiderte Aufbereitungen von Daten über Berlin und Brandenburg. Auskunft, Beratung, Pressedienst sowie Fachbibliotheken in Potsdam und Berlin.

Standort Potsdam

Dortustraße 46, 14467 Potsdam
Tel. 0331 39-444
Fax 0331 39-418
Mo–Do 9–15 Uhr, Fr 9–14 Uhr

Bibliothek

Tel. 0331 39-843
Fax 0331 39-418
Mo–Do 10.30–15 Uhr, Fr 9.30–14 Uhr

Standort Berlin

Alt-Friedrichsfelde 60, 10315 Berlin
Tel. 030 9021-3434
Fax 030 9021-3655
Mo–Do 9–15 Uhr, Fr 9–14 Uhr

Bibliothek

Tel. 030 9021-3540
Fax 030 9021-3655
Mo–Do 9–15 Uhr, Fr 9–14 Uhr

Internet-Angebot

www.statistik-berlin-brandenburg.de mit aktuellen Daten, Pressemitteilungen, Statistischen Berichten zum kostenlosen Herunterladen, regionalstatistischen Informationen, Wahlstatistiken und -analysen sowie einem Überblick über das gesamte Leitungsspektrum des Amtes.

Statistische Jahrbücher

mit einer Vielzahl von Tabellen aus nahezu allen Arbeitsgebieten der amtlichen Statistik.

Statistische Berichte

mit Ergebnissen der einzelnen Statistiken in Tabellen in tiefer sachlicher Gliederung und Grafiken zur Veranschaulichung von Entwicklungen und Strukturen. Mit dieser Reihe werden die bisherigen Veröffentlichungen Statistischer Berichte aus dem Landesbetrieb für Datenverarbeitung und Statistik Land Brandenburg sowie dem Statistischen Landesamt Berlin fortgesetzt.

Datenangebot aus dem Sachgebiet

Informationen zu dieser Veröffentlichung

Referat 52 B
Tel. 030 9021-3634/3390
Fax 030 9021-3272
bildung@statistik-bbb.de

Weitere Veröffentlichungen zum Thema

Schule, Berufsbildung und Ausbildungsförderung

Statistische Berichte

- Allgemeinbildende Schulen im Land Berlin -Schulen, Klassen und Schüler-
B I 1
- Allgemeinbildende Schulen in Berlin -Schülerbewegung-
B I 1
- Berufliche Schulen im Land Berlin
B II 1
- Auszubildende und Prüfungen in Berlin
B II 5
- Schulpraktische Seminare in Berlin
B II 7
- Ausbildungsförderung in Berlin
K IX 1
- Volkshochschulen und Musikschulen in Berlin (bis Berichtsjahr 2000)
Lehrgänge des Zweiten Bildungsweges im Land Berlin
B IV 2
- **Hinweis:**
Der bisherige Statistische Bericht B V 8 "Vorschulerziehung in Berlin" ist (bis auf Bezirksdaten) ab Schuljahr 1996/97 bis 2004/05 in den Bericht B I 1 "Allgemeinbildende Schulen im Land Berlin - Schulen, Klassen und Schüler" integriert.