

Statistischer Bericht

D I 1 – m 12 / 14

┌ Gewerbeanzeigen
im **Land Berlin**
Dezember 2014

Impressum

Statistischer Bericht
D I 1 – m 12 / 14

Erscheinungsfolge: monatlich
Erschienen im **März 2015**

Herausgeber

Amt für Statistik Berlin-Brandenburg
Behlertstraße 3a
14467 Potsdam
info@statistik-bbb.de
www.statistik-berlin-brandenburg.de

Tel. 0331 8173 - 1777
Fax 030 9028 - 4091

Zeichenerklärung

0 weniger als die Hälfte von 1
in der letzten besetzten Stelle,
jedoch mehr als nichts
– nichts vorhanden
... Angabe fällt später an
() Aussagewert ist eingeschränkt
/ Zahlenwert nicht sicher genug
• Zahlenwert unbekannt oder
geheim zu halten
x Tabellenfach gesperrt
p vorläufige Zahl
r berichtigte Zahl
s geschätzte Zahl

Amt für Statistik Berlin-Brandenburg,
Potsdam, 2015



*Dieses Werk ist unter einer Creative Commons Lizenz
vom Typ Namensnennung 3.0 Deutschland zugänglich.
Um eine Kopie dieser Lizenz einzusehen, konsultieren Sie
<http://creativecommons.org/licenses/by/3.0/de/>*

Inhaltsverzeichnis

	Seite		Seite
Vorbemerkungen	4		
Grafiken			
1 Gewerbeanmeldungen und Betriebsgründungen in Berlin seit Januar 2011.....	7		
2 Gewerbeabmeldungen und Betriebsaufgaben in Berlin seit Januar 2011.....	7		
3 Betriebsgründungen und -aufgaben in Berlin im Dezember 2014 nach Wirtschaftsabschnitten.....	8		
4 Gewerbean- und Gewerbeabmeldungen in Berlin im Dezember 2014 nach Bezirken.....	8		
Tabellen			
Übersicht: Gewerbeanzeigen in Berlin von 1997 bis Dezember 2014.....	9	7 Vollständige Aufgaben sowie Gewerbetreibende in Berlin im Dezember 2014 nach Wirtschaftsbereichen.....	19
1 Gewerbeanmeldungen in Berlin im Dezember 2014 nach Wirtschaftsbereichen.....	10	8 Vollständige Aufgaben sowie Gewerbetreibende in Berlin im Dezember 2014 nach der Rechtsform und bei Einzelunternehmen nach Geschlecht und Staatsangehörigkeit.....	21
2 Gewerbeanmeldungen in Berlin im Dezember 2014 nach Art der Niederlassung, der Rechtsform und bei Einzelunternehmen nach Geschlecht und Staatsangehörigkeit.....	12	9 Gewerbeanmeldungen in Berlin im Dezember 2014 nach Wirtschaftsabschnitten und Bezirken.....	22
3 Neugründungen sowie Gewerbetreibende in Berlin im Dezember 2014 nach Wirtschaftsbereichen	13	10 Gewerbeabmeldungen in Berlin im Dezember 2014 nach Wirtschaftsabschnitten und Bezirken.....	22
4 Neugründungen sowie Gewerbetreibende in Berlin im Dezember 2014 nach der Rechtsform und bei Einzelunternehmen nach Geschlecht und Staatsangehörigkeit.....	15		
5 Gewerbeabmeldungen in Berlin im Dezember 2014 nach Wirtschaftsbereichen.....	16		
6 Gewerbeabmeldungen in Berlin im Dezember 2014 nach Art der Niederlassung, der Rechtsform und bei Einzelunternehmen nach Geschlecht und Staatsangehörigkeit.....	18		

Vorbemerkungen

Allgemeine Angaben zur Statistik

- **Bezeichnung der Statistik**

Gewerbeanzeigenstatistik, EVAS-Nr.: 523 11

- **Berichtszeitraum**

monatlich

- **Erhebungstermin**

laufend

- **Periodizität**

seit 1996 monatlich

- **regionale Gliederung**

Berlin und Bezirke in Standardveröffentlichungen

- **Grundgesamtheit**

Gewerbetreibende

- **Erhebungseinheiten**

Alle juristischen und alle natürlichen Personen, die nach § 14 Gewerbeordnung verpflichtet sind, Aufnahme, Änderung oder Aufgabe einer gewerblichen Tätigkeit der zuständigen Behörde anzuzeigen.

- **Rechtsgrundlagen**

Gewerbeordnung (GewO) vom 1. Januar 1987 (BGBl. I S. 425), in der geltenden Fassung.
Gesetz über die Statistik für Bundeszwecke (Bundesstatistikgesetz - BStatG) vom 22. Januar 1987 (BGBl. I S. 462, 565), in der geltenden Fassung.

- **Geheimhaltung und Datenschutz**

Die erhobenen Einzelangaben werden nach § 16 Bundesstatistikgesetz grundsätzlich geheim gehalten. Nur in ausdrücklich gesetzlichen Ausnahmefällen dürfen Einzelangaben übermittelt werden. Die Namen und Adressen der Befragten werden in keinem Fall an Dritte weitergegeben. Nach § 16 Abs. 6 Bundesstatistikgesetz ist es möglich, den Hochschulen oder sonstigen Einrichtungen mit der Aufgabe unabhängiger wissenschaftlicher Forschung für die Durchführung wissenschaftlicher Vorhaben Einzelangaben dann zur Verfügung zu stellen, wenn diese so anonymisiert sind, dass sie nur mit einem unverhältnismäßig großen Aufwand an Zeit, Kosten und Arbeitskraft dem Befragten oder Betroffenen zugeordnet werden können. Die Pflicht zur Geheimhaltung besteht auch für Personen, die Empfänger von Einzelangaben sind.

Zweck und Ziele der Statistik

- **Erhebungsinhalte**

Die Gewerbeanzeigenstatistik liefert Informationen über die Zahl der Gewerbean- und -abmeldungen nach Wirtschaftsbereichen, Rechtsformen, Zahl der tätigen Personen und Bundesländern. Außerdem werden Geschlecht und Staatsangehörigkeit der Gewerbetreibenden ermittelt. Die An- und Abmeldungen werden danach unterschieden, welche Gründe maßgeblich waren.

- **Zweck der Statistik**

Die Gewerbeanzeigenstatistik hat die Aufgabe, zum einen über das Meldegesehen in seiner Gesamtheit zu informieren, aber auch Existenzgründungen und Stilllegungen von Unternehmen und Betrieben statistisch abzubilden.

- **Hauptnutzer der Statistik**

Alle Bezirksverwaltungen in Berlin; Senatsverwaltung für Wirtschaft, Arbeit und Frauen; Bundesministerium für Wirtschaft; Deutsche Bundesbank; Bankgesellschaft Berlin; Industrie- und Handelskammer; Handwerkskammer; Hotel- und Gaststättenverband Berlin; Deutscher Gewerkschaftsbund; Verband der Creditreform; Institut für Mittelstandsforschung; Institut für Wirtschaftsforschung Halle; Universität Mainz; Fachhochschule für Wirtschaft; Berliner Institut für vergleichende Sozialforschung; Schülerinnen und Schüler; Studentinnen und Studenten; Medien.

- **Einbeziehung der Nutzer**

Die Tabellen entsprechen dem Aufbau der Bundesveröffentlichungen. Regionale Nutzerwünsche wurden berücksichtigt.

Erhebungsmethodik

- **Art der Datengewinnung**

Die Gewerbeanzeigenstatistik wird wie eine Sekundärstatistik auf der Basis der in der Verwaltung erstellten Gewerbemeldungen durchgeführt. Um Aufschluss über die Zahl und Art der in einem Bezirk ansässigen Gewerbebetriebe zu erhalten, sind Gewerbetreibende gesetzlich verpflichtet, meldepflichtige Vorgänge dem zuständigen Gewerbeamt anzuzeigen. Die Kopien dieser An- und Abmeldungen werden statistisch ausgewertet. Seit 2006 werden die Gewerbeummeldungen von der amtlichen Statistik nicht mehr ausgewertet.

- **Erhebungsinstrumente und Berichtsweg**

Die Meldungen der Gewerbeämter in Berlin gegenüber dem Amt für Statistik erfolgen auf elektronischem Wege.

- **Belastung der Auskunftspflichtigen**

Die Erstattung der Gewerbeanzeige dient primär den Bezirken zur Gewerbeüberwachung. Durch die Verwendung von Kopien dieser Anzeigen entsteht für die Auskunftspflichtigen durch die Statistik keinerlei zusätzliche Belastung. Gemäß Artikel 11 des Ersten Gesetzes zum Abbau bürokratischer Hemmnisse insbesondere in der mittelständischen Wirtschaft vom 22. August 2006 wurde ab September 2006 die Auswertung der Gewerbeummeldungen eingestellt.

- **Dokumentation des Fragebogens**

Die Gewerbeanzeige ist gleichzeitig das Erhebungsfeld. Diese Formulare sind Bestandteil der Gewerbeordnung. Die Anzeigenden sind verpflichtet, den Inhalt der Vordrucke zu beantworten. Bei der elektronischen Verarbeitung der Anzeigen bei den Bezirken kann vom vorgegebenen Format der Muster, jedoch nicht vom Inhalt, abgewichen werden.

Genauigkeit

- **Qualitative Gesamtbewertung der Genauigkeit**

Die Gewerbeanzeigenstatistik ist eine Totalerhebung, die sichere Informationen über die Aufnahme, Beendigung und Änderung gewerblicher Tätigkeiten und deren Anlässe liefert. Nicht der Gewerbeordnung unterliegen – und sind daher auch nicht in die Statistik einbezogen – die Freien Berufe, die Urproduktion wie Land- und Forstwirtschaft oder Bergbau sowie die Versicherungen.

• Nichtstichprobenbedingte Fehler

Die Beschreibung der wirtschaftlichen Tätigkeit erschwert die genaue Zuordnung nach der Klassifikation der Wirtschaftszweige. Angesichts von ca. 90 000 Anzeigen pro Jahr in Berlin sind Rückfragen daher nur in besonderen Fällen wirtschaftlich vertretbar.

Aktualität und Pünktlichkeit

Gegenwärtig werden die Quartals- und Jahresergebnisse der Gewerbeanzeigenstatistik spätestens 10 Wochen nach Ende des Berichtszeitraums in Form einer Pressemitteilung veröffentlicht. Ca. 12 Wochen nach Ende des Berichtszeitraums werden die monatlichen Statistischen Berichte erstellt, der Jahresbericht und die Internetpräsenz werden im ersten Halbjahr des folgenden Kalenderjahres veröffentlicht. Die Angaben sind endgültig, eine nachträgliche Korrektur erfolgt nicht.

Zeitliche und räumliche Vergleichbarkeit

Die Ergebnisse können mit dem entsprechenden Vorjahreszeitraum verglichen werden. Einschränkungen gibt es vor allem bei Änderung der Systematik wie z.B. der Klassifikation der Wirtschaftszweige. Der Bericht enthält Angaben, die alle Statistischen Landesämter für ihren Bereich unter gleicher Kennziffer veröffentlichen. Durch die Neuordnung der Klassifikation der Wirtschaftszweige (WZ2003) zur WZ2008 im Jahr 2008 ist die Vergleichbarkeit zu den Vorjahren eingeschränkt.

Bezüge zu anderen Erhebungen

keine

Weitere Informationsquellen

• Publikationswege

Der Inhalt dieses Berichtes kann auf Wunsch auch per E-Mail versandt werden.

• Kontakt

Fachbereich Gewerbeanzeigen am Standort Berlin:
Referat 34B
Telefon 030 9021 - 3313/3823
Telefax 030 9028 - 4029
E-Mail: unternehmen@statistik-bbb.de

Fachbereich Gewerbeanzeigen am Standort Potsdam:
Referat 34P
Telefon 0331 8173 - 1348/1351
Telefax 030 9028 - 4029
E-Mail: unternehmen@statistik-bbb.de

• weiterführende Veröffentlichungen

Ergebnisse für das gesamte Bundesgebiet werden in der Fachserie 2, Reihe 5 "Unternehmen und Arbeitsstätten" des Statistischen Bundesamtes veröffentlicht.

1. Heymann, T.: Gewerbeanzeigen – In Berlin und Brandenburg; Zeitschrift für amtliche Statistik Berlin Brandenburg, Heft 5+6 /2010, S. 46.
2. Heymann, T.: 15 Jahre nach der Wende in Berlin aus statistischer Sicht; "Berliner Statistik" - Monatsschrift 2005, Heft 10, S. 363.
3. Heymann, T.: Gewerbeanzeigen in den 12 Bezirken von Berlin von 1991 bis 2002 "Berliner Statistik" - Monatsschrift 2004, Heft 1 bis Heft 12.

4. Heymann, T.: Statistik der Gewerbeanzeigen durch Änderung der Gewerbeordnung aufgewertet; "Berliner Statistik" - Monatsschrift 2003, Heft 3, S. 108.

Merkmale, Indizes und Klassifikationen

• Gewerbeanmeldungen

Die Neugründung eines Betriebes; die Wiedereröffnung eines Betriebes nach Verlegung (Zuzug); die Gründung eines Betriebes nach dem Umwandlungsgesetz; die Änderung der Rechtsform; der Eintritt von Gesellschaftern und die Übernahme durch Erbfolge, Kauf oder Pacht eines Betriebes.

• Gewerbeabmeldungen

Die vollständige Aufgabe eines Betriebes; die Verlagerung eines Betriebes in ein anderes Bundesland (Fortzug); die Abmeldung eines Betriebes nach dem Umwandlungsgesetz; die Änderung der Rechtsform; der Austritt von Gesellschaftern und die Übergabe durch Erbfolge, Kauf oder Pacht eines Betriebes.

• Gewerbeummeldungen

Die Änderung oder Erweiterung der wirtschaftlichen Tätigkeit des Betriebes; die Verlegung eines Betriebes innerhalb Berlins oder sonstige Veränderungen (Namensänderung, Nebenerwerb).

• Betrieb / Betriebsstätte

Die Gewerbeordnung gestattet den gleichzeitigen Betrieb eines oder verschiedener Gewerbe in einer oder mehreren Betriebs- oder Verkaufsstätten. Betriebs- oder Verkaufsstätten können Hauptniederlassungen, Zweigniederlassungen oder unselbständige Zweigstellen sein.

• Hauptniederlassung

Mittelpunkt des Geschäftsverkehrs eines Betriebes, der sich bei Personengesellschaften und juristischen Personen am Sitz des Unternehmens befindet. Er kann aber auch in der Wohnung des Gewerbetreibenden liegen.

• Zweigniederlassung

Betrieb mit selbständiger Organisation, selbständigen Betriebsmitteln und gesonderter Buchführung, dessen Leiter Geschäfte selbständig abzuschließen und durchzuführen befugt ist.

• Unselbständige Zweigstellen

Feste örtliche Anlagen oder Einrichtungen, die der Ausübung eines stehenden Gewerbes dienen (z.B. ein Auslieferungslager), jedoch nicht die Bedingungen einer Zweigniederlassung erfüllen.

• Betriebsgründung

Gründung einer Haupt-, Zweigniederlassung oder unselbständigen Zweigstelle durch eine natürliche oder juristische Person, die entweder im Handels-, Vereins- oder Genossenschaftsregister eingetragen ist oder die Handwerksseignenschaft besitzt oder mindestens einen Arbeitnehmer beschäftigt.

• Sonstige Neugründung

Gründung einer Hauptniederlassung durch einen Minderkaufmann (Kleingewerbe), der also in keinem Register eingetragen ist, der keine Handwerkskarte besitzt und

keine Arbeitnehmer beschäftigt. Gründung eines Gewerbes, das im Nebenerwerb betrieben wird oder Meldung der Gründung einer Niederlassung ohne Angabe von Beschäftigten.

• **Übernahme**

Umfasst den Kauf oder die Pacht eines Betriebes, den Eintritt der Erbfolge, der Rechtsformänderung sowie Gesellschaftereintritte.

• **Umwandlung**

Die Umwandlung nach dem Umwandlungsgesetz umfasst die Verschmelzung mehrerer Betriebe zu einem, die Aufspaltung eines Betriebes in mehrere Betriebe sowie die Aufspaltung oder Ausgliederung von Betriebsteilen mit dem Ziel der Neugründung.

• **Betriebsaufgabe**

Vollständige Aufgabe eines Betriebes der von einer juristischen oder natürlichen Person geführt wurde. Bei der natürlichen Person ist Voraussetzung, dass sie im Handelsregister eingetragen war oder zuletzt mindestens einen Arbeitnehmer beschäftigt hat.

• **Sonstige Stilllegung**

Vollständige Aufgabe einer Hauptniederlassung eines Kleingewerbetreibenden, der nicht im Handelsregister eingetragen war und keine Arbeitnehmer beschäftigte bzw. der ein Gewerbe im Nebenerwerb betrieb.

• **Übergabe**

Umfasst den Verkauf oder die Verpachtung eines Betriebes, den Antritt der Erbfolge, der Rechtsformänderungen sowie Gesellschafteraustritte.

• **Klassifikationen**

Statistisches Bundesamt: Klassifikation der Wirtschaftszweige mit Erläuterungen, Ausgabe 2008 (WZ2008) Wiesbaden
AGS - Amtlicher Gemeindeschlüssel
Katalog Rechtsformen
Katalog des Staatsangehörigkeits- und Gebietsschlüssels
Katalog der Registergerichtsschlüssel
Amt für Statistik: Regionales Bezugssystem
EVAS - Einheitliches Verzeichnis amtlicher Statistiken

• **Merkmale und Ausprägungen**

Art der Meldung:

- Anmeldung
- Abmeldung

Datum der Meldung für:

- Anmeldung
- Abmeldung

Berichtsmonat und -jahr

Gemeindeschlüssel:

- AGS - Amtlicher Gemeindeschlüssel

Registergericht:

- Schlüsselnummer
- Postleitzahl

Art des Registers:

- Handelsregister A
- Handelsregister B
- Genossenschaftsregister
- Vereinsregister
- Partnerschaftsregister

Grad der Selbständigkeit:

- Hauptniederlassung
- Zweigniederlassung
- Unselbständige Zweigstelle
- Automatenaufstellbetrieb
- Reisegewerbe

Art des Betriebes in:

- Industrie
- Handwerk
- Handel
- Sonstiges

Rechtsform:

- Katalog der Rechtsformen

Angaben zum Betrieb:

- Zahl der geschäftsführenden Gesellschafter
- Aktuelle bzw. frühere Betriebsstätte, ggf. Hauptniederlassung

Handwerkskarte:

- Nein / Ja

Anzahl tätigen Personen (Voll-, Teilzeit) bei der:

- Anmeldung
- Abmeldung

Wirtschaftliche Tätigkeit:

- WZ2008

Angaben zur Person:

- Geschlecht

Staatsangehörigkeit

- Katalog des Staatsangehörigkeits- und des Gebietsschlüssels

Tätigkeit (vorerst / zuletzt) im Nebenerwerb:

- Ja / Nein

Grund der Anmeldung:

- Neugründung
- Wiedereröffnung nach Verlegung aus einem anderen Meldebezirk
- Gründung nach dem Umwandlungsgesetz
- Wechsel der Rechtsform
- Gesellschaftereintritt
- Erbfolge / Kauf / Pacht

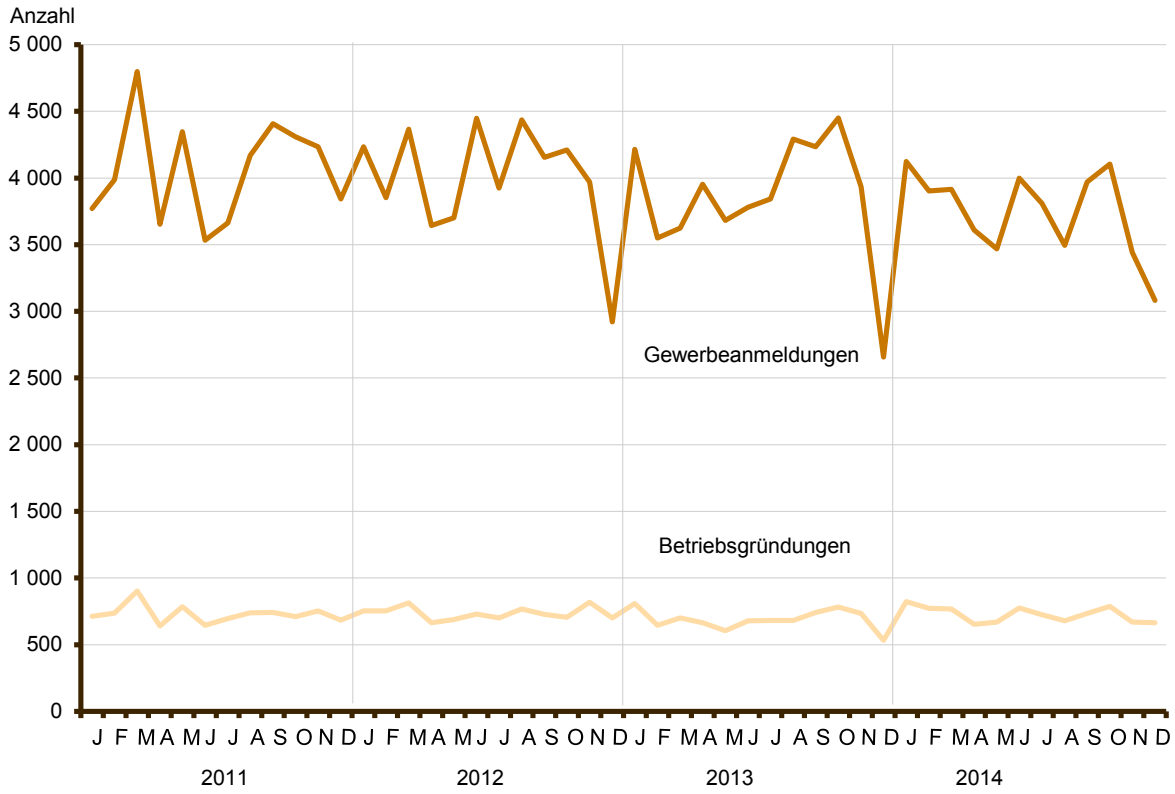
Grund der Abmeldung:

- Vollständige Aufgabe
- Verlegung in einen anderen Meldebezirk
- Aufgabe infolge des Umwandlungsgesetzes
- Wechsel der Rechtsform
- Gesellschafteraustritt
- Erbfolge / Verkauf / Verpachtung

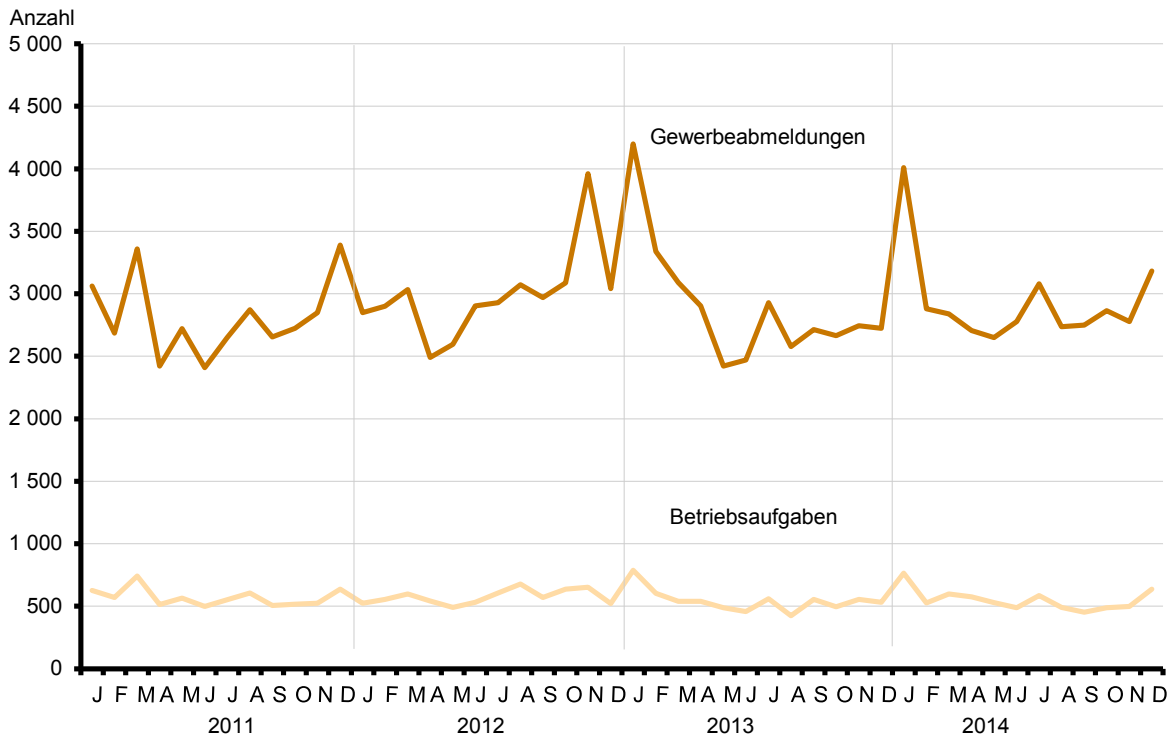
Ursache der Abmeldung:

- Keine Angabe
- Wirtschaftliche Schwierigkeiten
- Insolvenzverfahren
- Von Amts wegen
- Persönliche Gründe
- Betrieb wurde nie ausgeübt
- Verlegung in einen anderen Meldebezirk
- Übergabe wegen Verkauf / Verpachtung

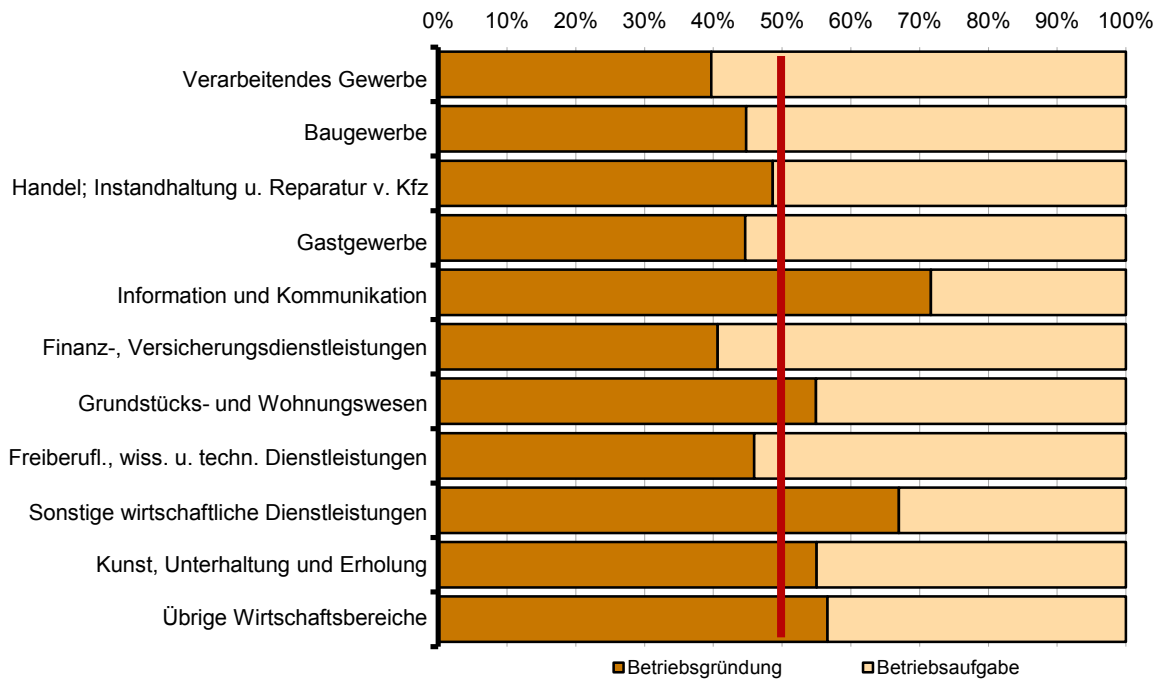
1 Gewerbebeanmeldungen und Betriebsgründungen in Berlin seit Januar 2011



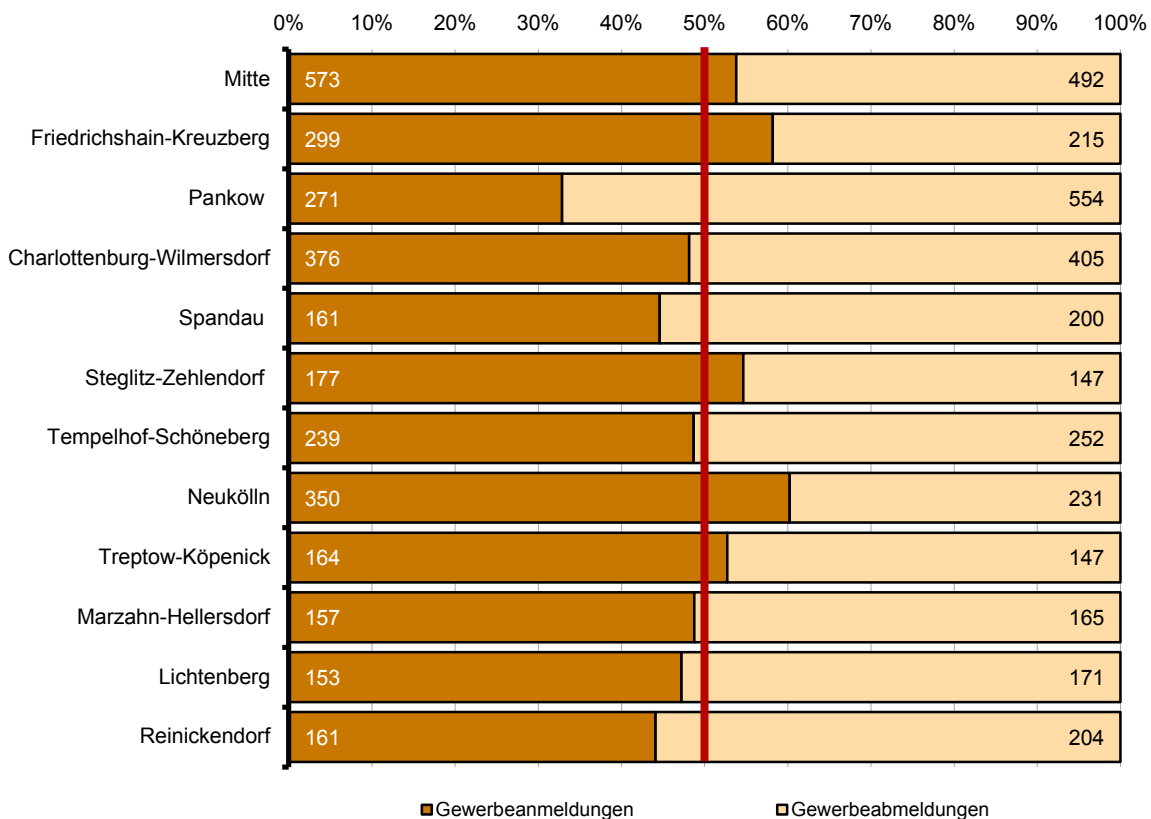
2 Gewerbeabmeldungen und Betriebsaufgaben in Berlin seit Januar 2011



3 Betriebsgründungen und -aufgaben in Berlin im Dezember 2014 nach Wirtschaftsabschnitten



4 Gewerbean- und Gewerbeabmeldungen in Berlin im Dezember 2014 nach Bezirken



Übersicht: Gewerbeanzeigen in Berlin von 1997 bis Dezember 2014

Jahr Monat	Anmeldungen		Ummeldungen ²		Abmeldungen	
	insgesamt	darunter: Neu- errichtungen ¹	insgesamt	darunter: Veränderung der Betriebs- tätigkeit ³	insgesamt	darunter: Aufgabe ⁴
1997	41 360	33 392	12 923	4 711	36 913	26 651
1998	38 998	31 570	12 263	4 130	36 405	26 740
1999	35 346	30 288	11 070	3 650	33 780	27 186
2000	34 155	28 537	11 285	3 555	30 789	23 699
2001	31 414	26 208	9 737	2 927	26 893	21 060
2002	33 875	28 373	11 051	3 510	29 887	23 812
2003	37 374	32 008	10 436	2 577	29 654	24 423
2004	47 158	41 941	12 809	3 609	30 404	25 025
2005	44 015	39 289	15 615	4 187	32 833	28 126
2006	45 762	41 098	x	x	32 773	28 136
2007	44 290	39 423	x	x	32 782	28 244
2008	41 143	36 714	x	x	31 974	27 896
2009	44 951	40 089	x	x	33 848	29 521
2010	47 300	42 722	x	x	31 626	27 441
2011	48 716	44 460	x	x	33 797	29 913
2012	48 072	44 228	x	x	36 600	32 913
2013	46 212	42 585	x	x	34 776	31 243
2014	44 924	41 418	x	x	35 251	31 615
2013 Januar	4 214	3 781	x	x	4 198	3 756
Februar	3 549	3 237	x	x	3 338	2 990
März	3 624	3 331	x	x	3 089	2 846
April	3 953	3 660	x	x	2 904	2 630
Mai	3 683	3 390	x	x	2 422	2 185
Juni	3 780	3 496	x	x	2 470	2 177
Juli	3 842	3 568	x	x	2 930	2 634
August	4 292	3 996	x	x	2 577	2 316
September	4 233	3 941	x	x	2 714	2 399
Oktober	4 449	4 128	x	x	2 666	2 385
November	3 935	3 648	x	x	2 744	2 483
Dezember	2 658	2 409	x	x	2 724	2 442
2014 Januar	4 124	3 732	x	x	4 010	3 599
Februar	3 904	3 603	x	x	2 879	2 547
März	3 915	3 600	x	x	2 838	2 525
April	3 611	3 324	x	x	2 707	2 375
Mai	3 468	3 192	x	x	2 651	2 327
Juni	4 000	3 717	x	x	2 777	2 522
Juli	3 810	3 525	x	x	3 080	2 799
August	3 494	3 254	x	x	2 736	2 484
September	3 970	3 678	x	x	2 749	2 497
Oktober	4 105	3 825	x	x	2 864	2 576
November	3 442	3 181	x	x	2 777	2 472
Dezember	3 081	2 787	x	x	3 183	2 892

1 Betriebsgründungen und sonstige Neuerrichtungen, ohne Zuzüge

2 ab September 2006 ist die Auswertung der Ummeldungen eingestellt (siehe Vorbemerkungen S. 4)

3 Änderung und/oder Erweiterung

1 Gewerbebeanmeldungen in Berlin im Dezember 2014 nach Wirtschaftsbereichen

Wirtschaftsabschnitt	Wirtschaftsabteilung	Gewerbe- anmel- dungen ins- gesamt	Neuerrichtungen			Zuzug	Übernahme			
			ins- gesamt	Neu- gründung	Um- wand- lung		ins- gesamt	Rechts- form- wechsel	Gesell- schafter- eintritt	Erbfolge/ Kauf/ Pacht
		Anzahl								
A	Land- und Forstwirtschaft, Fischerei	5	4	4	–	1	–	–	–	–
B	Bergbau und Gewinnung von Steinen und Erden	–	–	–	–	–	–	–	–	–
C	Verarbeitendes Gewerbe	97	87	87	–	3	7	–	–	7
10	Herstellung von Nahrungs- und Futtermitteln	15	13	13	–	–	2	–	–	2
11	Getränkeherstellung	1	1	1	–	–	–	–	–	–
13	Herstellung von Textilien	8	7	7	–	1	–	–	–	–
14	Herstellung von Bekleidung	18	18	18	–	–	–	–	–	–
16	Herstellung von Holz-, Flecht-, Korb- und Korkwaren (ohne Möbel)	3	3	3	–	–	–	–	–	–
18	Herstellung von Druckerzeugnissen; Vervielfältigung von bespielten Ton-, Bild- und Datenträgern	10	10	10	–	–	–	–	–	–
25	Herstellung von Metallerzeugnissen	9	7	7	–	1	1	–	–	1
26	Herstellung von Datenverarbeitungs- geräten, elektronischen und optischen Erzeugnissen	11	8	8	–	1	2	–	–	2
27	Herstellung von elektrischen Ausrüstungen	–	–	–	–	–	–	–	–	–
28	Maschinenbau	2	2	2	–	–	–	–	–	–
29	Herstellung von Kraftwagen und Kraftwagenteilen	1	1	1	–	–	–	–	–	–
31	Herstellung von Möbeln	2	2	2	–	–	–	–	–	–
D	Energieversorgung	2	1	1	–	1	–	–	–	–
E	Wasserversorgung; Abwasser- und Abfallentsorgung und Beseitigung von Umweltverschmutzungen	2	2	2	–	–	–	–	–	–
F	Baugewerbe	452	434	433	1	14	4	2	1	1
41	Hochbau	10	10	10	–	–	–	–	–	–
42	Tiefbau	2	2	1	1	–	–	–	–	–
43	Vorbereitende Baustellenarbeiten, Bauinstallation und sonstiges Ausbaugewerbe	440	422	422	–	14	4	2	1	1
G	Handel; Instandhaltung und Reparatur von Kraftfahrzeugen	604	546	544	2	12	46	6	6	34
45	Handel mit Kraftfahrzeugen; Instandhaltung und Reparatur von Kraftfahrzeugen	60	52	52	–	2	6	–	4	2
46	Großhandel (ohne Handel mit Kfz)	134	126	126	–	6	2	1	–	1
47	Einzelhandel (ohne Handel mit Kfz)	410	368	366	2	4	38	5	2	31
H	Verkehr und Lagerei	89	86	86	–	3	–	–	–	–
49	Landverkehr und Transport in Rohrfernleitungen	48	48	48	–	–	–	–	–	–
53	Post-, Kurier- und Expressdienste	27	25	25	–	2	–	–	–	–

1 Gewerbeanmeldungen in Berlin im Dezember 2014 nach Wirtschaftsbereichen

Wirtschaftsabschnitt	Wirtschaftsabteilung	Gewerbe- anmel- dungen ins- gesamt	Neuerrichtungen			Zuzug	Übernahme			
			ins- gesamt	Neu- gründung	Um- wand- lung		ins- gesamt	Rechts- form- wechsel	Gesell- schafter- eintritt	Erbfolge/ Kauf/ Pacht
Anzahl										
I	Gastgewerbe	265	170	170	–	1	94	6	6	82
	55 Beherbergung	18	13	13	–	–	5	–	1	4
	56 Gastronomie	247	157	157	–	1	89	6	5	78
J	Information und Kommunikation	143	135	135	–	5	3	–	1	2
	58 Verlagswesen	22	21	21	–	1	–	–	–	–
	61 Telekommunikation	9	7	7	–	–	2	–	–	2
	62 Erbringung von Dienstleistungen der Informationstechnologie	59	55	55	–	4	–	–	–	–
	63 Informationsdienstleistungen	23	23	23	–	–	–	–	–	–
K	Erbringung von Finanz- und Versicherungsdienstleistungen	64	59	59	–	4	1	1	–	–
	66 Mit Finanz- und Versicherungs- dienstleistungen verbundene Tätigkeiten	55	50	50	–	4	1	1	–	–
L	Grundstücks- und Wohnungswesen	79	73	73	–	3	3	–	3	–
M	Erbringung von freiberuflichen, wissenschaftlichen und technischen Dienstleistungen	272	246	244	2	22	4	2	1	1
	70 Verwaltung und Führung von Unternehmen und Betrieben, Unternehmensberatung	81	69	68	1	10	2	2	–	–
	73 Werbung und Marktforschung	84	80	80	–	4	–	–	–	–
N	Erbringung von sonstigen wirtschaftlichen Dienstleistungen	420	400	400	–	13	7	2	2	3
	77 Vermietung von beweglichen Sachen	18	17	17	–	–	1	1	–	–
	78 Vermittlung und Überlassung von Arbeitskräften	9	8	8	–	1	–	–	–	–
	79 Reisebüros, Reiseveranstalter und Erbringung sonstiger Reservierungsdienstleistungen	18	15	15	–	–	3	1	2	–
	81 Gebäudebetreuung; Garten- und Landschaftsbau	209	202	202	–	5	2	–	–	2
P	Erziehung und Unterricht	33	27	27	–	3	3	1	2	–
Q	Gesundheits- und Sozialwesen	36	33	33	–	2	1	–	–	1
R	Kunst, Unterhaltung und Erholung	67	63	63	–	3	1	–	1	–
O+S	Öffentliche Verwaltung, Verteidigung; Sozialversicherung; Erbringung von sonstigen Dienstleistungen	451	421	409	12	12	18	1	2	15
A-S	Insgesamt	3 081	2 787	2 770	17	102	192	21	25	146

2 Gewerbeanmeldungen in Berlin im Dezember 2014 nach Art der Niederlassung, der Rechtsform und bei Einzelunternehmen nach Geschlecht und Staatsangehörigkeit

Art der Niederlassung — Rechtsform — Geschlecht — Staatsangehörigkeit	Gewerbe- anmel- dungen ins- gesamt	Neuerrichtung			Zuzug	Übernahme			
		ins- gesamt	Neu- gründung	Um- wandlung		ins- gesamt	Rechts- form- wechsel	Gesell- schafter- eintritt	Erbfolge/ Kauf/ Pacht
Anzahl									
Insgesamt	3 081	2 787	2 770	17	102	192	21	25	146
nach der Art der Niederlassung									
Hauptniederlassung	2 857	2 591	2 590	1	100	166	15	25	126
Zweigniederlassung	27	21	19	2	1	5	1	–	4
Unselbständige Zweigstelle	197	175	161	14	1	21	5	–	16
nach der Rechtsform des Unternehmens									
Einzelunternehmen	2 403	2 203	2 203	–	71	129	10	–	119
Offene Handelsgesellschaft	2	2	2	–	–	–	–	–	–
Kommanditgesellschaft	5	4	4	–	–	1	–	1	–
Gesellschaft mit beschränkter Haftung & Co. KG	43	35	34	1	1	7	2	4	1
Gesellschaft des bürgerlichen Rechts	147	111	111	–	4	32	4	20	8
Aktiengesellschaft	27	25	13	12	1	1	1	–	–
Gesellschaft mit beschränkter Haftung (GmbH)	422	376	373	3	25	21	4	–	17
GmbH ohne UG (haftungsbeschränkt)	321	281	278	3	23	17	4	–	13
Unternehmergesellschaft (UG haftungsbeschränkt)	101	95	95	–	2	4	–	–	4
Private Company Limited by Shares	13	12	12	–	–	1	–	–	1
Genossenschaft	5	5	5	–	–	–	–	–	–
Eingetragener Verein	3	3	3	–	–	–	–	–	–
Sonstige Rechtsformen	11	11	10	1	–	–	–	–	–
Einzelunternehmer/-innen nach Geschlecht									
weiblich	801	736	736	–	21	44	4	–	40
männlich	1 602	1 467	1 467	–	50	85	6	–	79
Einzelunternehmer/-innen nach ausgewählter Staatsangehörigkeit									
deutsch	1 379	1 247	1 247	–	55	77	7	–	70
bulgarisch	107	102	102	–	2	3	–	–	3
griechisch	16	12	12	–	–	4	–	–	4
italienisch	42	40	40	–	1	1	–	–	1
polnisch	320	313	313	–	6	1	–	–	1
rumänisch	83	79	79	–	4	–	–	–	–
türkisch	129	107	107	–	–	22	1	–	21
ungarisch	9	9	9	–	–	–	–	–	–

3 Neugründungen sowie Gewerbetreibende in Berlin im Dezember 2014 nach Wirtschaftsbereichen

Wirtschaftsabschnitt Wirtschaftsabteilung	Neugründungen						Gewerbetreibende ¹	
	ins- gesamt	Betriebsgründung			sonstige Neugründung		ins- gesamt	darunter weiblich
		ins- gesamt	Haupt- nieder- lassung	Zweignieder- lassung/un- selbständige Zweigstelle	ins- gesamt	darunter Neben- erwerb		
Anzahl								
A Land- und Forstwirtschaft, Fischerei	4	–	–	–	4	2	4	1
B Bergbau und Gewinnung von Steinen und Erden	–	–	–	–	–	–	–	–
C Verarbeitendes Gewerbe	87	25	19	6	62	23	95	32
10 Herstellung von Nahrungs- und Futtermitteln	13	4	3	1	9	2	16	3
11 Getränkeherstellung	1	1	1	–	–	–	2	–
13 Herstellung von Textilien	7	–	–	–	7	2	7	5
14 Herstellung von Bekleidung	18	3	3	–	15	8	19	13
16 Herstellung von Holz-, Flecht-, Korb- und Korkwaren (ohne Möbel)	3	2	2	–	1	–	4	1
18 Herstellung von Druckerzeugnissen; Vervielfältigung von bespielten Ton-, Bild- und Datenträgern	10	4	4	–	6	3	10	6
25 Herstellung von Metallerzeugnissen	7	2	–	2	5	3	6	1
26 Herstellung von Datenverarbeitungs- geräten, elektronischen und optischen Erzeugnissen	8	4	3	1	4	–	9	1
27 Herstellung von elektrischen Ausrüstungen	–	–	–	–	–	–	–	–
28 Maschinenbau	2	1	1	–	1	–	2	–
29 Herstellung von Kraftwagen und Kraftwagenteilen	1	–	–	–	1	–	1	–
31 Herstellung von Möbeln	2	–	–	–	2	1	2	1
D Energieversorgung	1	1	1	–	–	–	1	1
E Wasserversorgung; Abwasser- und Abfallentsorgung und Beseitigung von Umweltverschmutzungen	2	2	2	–	–	–	2	–
F Baugewerbe	433	43	39	4	390	24	442	25
41 Hochbau	10	9	8	1	1	–	12	–
42 Tiefbau	1	–	–	–	1	1	1	–
43 Vorbereitende Baustellenarbeiten, Bauinstallation und sonstiges Ausbaugewerbe	422	34	31	3	388	23	429	25
G Handel; Instandhaltung und Reparatur von Kraftfahrzeugen	544	196	114	82	348	157	620	166
45 Handel mit Kraftfahrzeugen; Instandhaltung und Reparatur von Kraftfahrzeugen	52	12	8	4	40	11	53	6
46 Großhandel (ohne Handel mit Kfz)	126	48	31	17	78	30	143	33
47 Einzelhandel (ohne Handel mit Kfz)	366	136	75	61	230	116	424	127
H Verkehr und Lagerei	86	18	14	4	68	25	87	14
49 Landverkehr und Transport in Rohrfernleitungen	48	8	8	–	40	12	48	7
53 Post-, Kurier- und Expressdienste	25	4	3	1	21	9	26	6

3 Neugründungen sowie Gewerbetreibende in Berlin im Dezember 2014 nach Wirtschaftsbereichen

Wirtschaftsabschnitt Wirtschaftsabteilung	Neugründungen						Gewerbetreibende ¹		
	ins- gesamt	Betriebsgründung			sonstige Neugründung		ins- gesamt	darunter weiblich	
		ins- gesamt	Haupt- nieder- lassung	Zweignieder- lassung/un- selbständige Zweigstelle	ins- gesamt	darunter Neben- erwerb			
Anzahl									
I Gastgewerbe	170	75	57	18	95	24	200	55	
55 Beherbergung	13	8	3	5	5	2	15	3	
56 Gastronomie	157	67	54	13	90	22	185	52	
J Information und Kommunikation	135	48	38	10	87	61	169	37	
58 Verlagswesen	21	8	7	1	13	9	29	5	
61 Telekommunikation	7	4	–	4	3	2	9	2	
62 Erbringung von Dienstleistungen der Informationstechnologie	55	17	15	2	38	30	61	8	
63 Informationsdienstleistungen	23	5	5	–	18	10	27	9	
K Erbringung von Finanz- und Versicherungsdienstleistungen	59	13	10	3	46	13	63	13	
66 Mit Finanz- und Versicherungs- dienstleistungen verbundene Tätigkeiten	50	9	8	1	41	9	52	12	
L Grundstücks- und Wohnungswesen	73	28	27	1	45	21	81	18	
M Erbringung von freiberuflichen, wissenschaftlichen und technischen Dienstleistungen	244	51	44	7	193	116	268	102	
70 Verwaltung und Führung von Unternehmen und Betrieben, Unternehmensberatung	68	34	30	4	34	18	79	15	
73 Werbung und Marktforschung	80	6	6	–	74	49	83	46	
N Erbringung von sonstigen wirtschaftlichen Dienstleistungen	400	67	51	16	333	130	439	167	
77 Vermietung von beweglichen Sachen	17	8	5	3	9	5	22	3	
78 Vermittlung und Überlassung von Arbeitskräften	8	7	4	3	1	–	14	2	
79 Reisebüros, Reiseveranstalter und Erbringung sonstiger Reservierungsdienstleistungen	15	8	4	4	7	5	17	6	
81 Gebäudebetreuung; Garten- und Landschaftsbau	202	20	19	1	182	47	206	92	
P Erziehung und Unterricht	27	6	5	1	21	10	27	11	
Q Gesundheits- und Sozialwesen	33	9	9	–	24	13	42	15	
R Kunst, Unterhaltung und Erholung	63	11	6	5	52	32	69	25	
O+S Öffentliche Verwaltung, Verteidigung; Sozialversicherung; Erbringung von sonstigen Dienstleistungen	409	71	48	23	338	171	432	207	
A-S	Insgesamt	2 770	664	484	180	2 106	822	3 041	889

¹ anzeigepflichtige Personen, die eine Neugründung vorgenommen haben

4 Neugründungen sowie Gewerbetreibende in Berlin im Dezember 2014 nach der Rechtsform und bei Einzelunternehmen nach Geschlecht und Staatsangehörigkeit

Rechtsform — Geschlecht — Staatsangehörigkeit	Neugründungen						Gewerbetreibende ¹	
	ins- gesamt	Betriebsgründung			sonstige Neugründung		ins- gesamt	darunter weiblich
		ins- gesamt	Haupt- nieder- lassung	Zweignieder- lassung/un- selbständige Zweigstelle	ins- gesamt	darunter Neben- erwerb		
	Anzahl							
Insgesamt	2 770	664	484	180	2 106	822	3 041	889
	nach der Rechtsform des Unternehmens							
Einzelunternehmen	2 203	164	119	45	2 039	755	2 203	736
Offene Handelsgesellschaft	2	2	2	–	–	–	4	2
Kommanditgesellschaft	4	4	2	2	–	–	4	–
Gesellschaft mit beschränkter Haftung & Co. KG	34	32	15	17	2	2	54	10
Gesellschaft des bürgerlichen Rechts	111	81	79	2	30	30	234	63
Aktiengesellschaft	13	13	4	9	–	–	–	–
Gesellschaft mit beschränkter Haftung (GmbH)	373	341	259	82	32	32	503	67
GmbH ohne UG (haftungsbeschränkt)	278	263	185	78	15	15	393	53
Unternehmergesellschaft (UG haftungsbeschränkt)	95	78	74	4	17	17	110	14
Private Company Limited by Shares	12	11	–	11	1	1	14	4
Genossenschaft	5	5	2	3	–	–	21	7
Eingetragener Verein	3	1	1	–	2	2	3	–
Sonstige Rechtsformen	10	10	1	9	–	–	1	–
	Einzelunternehmer/-innen nach Geschlecht							
weiblich	736	42	32	10	694	332	x	x
männlich	1 467	122	87	35	1 345	423	x	x
	Einzelunternehmer/-innen nach ausgewählter Staatsangehörigkeit							
deutsch	1 247	114	79	35	1 133	606	1 247	466
bulgarisch	102	–	–	–	102	4	102	39
griechisch	12	–	–	–	12	4	12	4
italienisch	40	1	1	–	39	10	40	9
polnisch	313	7	5	2	306	25	313	61
rumänisch	79	–	–	–	79	2	79	19
türkisch	107	17	15	2	90	19	107	22
ungarisch	9	–	–	–	9	4	9	5

¹ anzeigepflichtige Personen, die eine Neugründung vorgenommen haben

5 Gewerbeabmeldungen in Berlin im Dezember 2014 nach Wirtschaftsbereichen

Wirtschaftsabschnitt	Wirtschaftsabteilung	Gewerbeabmeldungen insgesamt	Aufgabe			Fortzug	Übergabe			
			insgesamt	vollständige Aufgabe	Umwandlung		insgesamt	Rechtsformwechsel	Gesellschafteraustritt	Erbfolge/Verkauf/Verpachtung
Anzahl										
A	Land- und Forstwirtschaft, Fischerei	2	2	2	–	–	–	–	–	–
B	Bergbau und Gewinnung von Steinen und Erden	–	–	–	–	–	–	–	–	–
C	Verarbeitendes Gewerbe	111	101	101	–	3	7	1	1	5
10	Herstellung von Nahrungs- und Futtermitteln	7	5	5	–	–	2	–	–	2
11	Getränkeherstellung	–	–	–	–	–	–	–	–	–
13	Herstellung von Textilien	9	9	9	–	–	–	–	–	–
14	Herstellung von Bekleidung	12	11	11	–	–	1	–	–	1
16	Herstellung von Holz-, Flecht-, Korb- und Korkwaren (ohne Möbel)	1	1	1	–	–	–	–	–	–
18	Herstellung von Druckerzeugnissen; Vervielfältigung von bespielten Ton-, Bild- und Datenträgern	3	3	3	–	–	–	–	–	–
25	Herstellung von Metallerzeugnissen	15	14	14	–	–	1	–	–	1
26	Herstellung von Datenverarbeitungsgeräten, elektronischen und optischen Erzeugnissen	13	12	12	–	1	–	–	–	–
27	Herstellung von elektrischen Ausrüstungen	1	1	1	–	–	–	–	–	–
28	Maschinenbau	3	3	3	–	–	–	–	–	–
29	Herstellung von Kraftwagen und Kraftwagenteilen	3	3	3	–	–	–	–	–	–
31	Herstellung von Möbeln	5	4	4	–	–	1	–	1	–
D	Energieversorgung	4	3	3	–	1	–	–	–	–
E	Wasserversorgung; Abwasser- und Abfallentsorgung und Beseitigung von Umweltverschmutzungen	12	11	10	1	1	–	–	–	–
F	Baugewerbe	637	605	605	–	21	11	4	5	2
41	Hochbau	9	9	9	–	–	–	–	–	–
42	Tiefbau	5	5	5	–	–	–	–	–	–
43	Vorbereitende Baustellenarbeiten, Bauinstallation und sonstiges Ausbaugewerbe	623	591	591	–	21	11	4	5	2
G	Handel; Instandhaltung und Reparatur von Kraftfahrzeugen	753	677	671	6	18	58	11	21	26
45	Handel mit Kraftfahrzeugen; Instandhaltung und Reparatur von Kraftfahrzeugen	84	75	75	–	2	7	2	3	2
46	Großhandel (ohne Handel mit Kfz)	168	150	150	–	8	10	2	3	5
47	Einzelhandel (ohne Handel mit Kfz)	501	452	446	6	8	41	7	15	19
H	Verkehr und Lagerei	94	91	90	1	2	1	–	1	–
49	Landverkehr und Transport in Rohrfernleitungen	55	53	53	–	2	–	–	–	–
53	Post-, Kurier- und Expressdienste	30	29	29	–	–	1	–	1	–

5 Gewerbeabmeldungen in Berlin im Dezember 2014 nach Wirtschaftsbereichen

Wirtschaftsabschnitt	Wirtschaftsabteilung	Gewerbeabmeldungen insgesamt	Aufgabe			Fortzug	Übergabe			
			insgesamt	vollständige Aufgabe	Umwandlung		insgesamt	Rechtsformwechsel	Gesellschafteraustritt	Erfolge/Verkauf/Verpachtung
Anzahl										
I	Gastgewerbe	270	219	218	1	1	50	7	10	33
	55 Beherbergung	16	14	13	1	–	2	–	–	2
	56 Gastronomie	254	205	205	–	1	48	7	10	31
J	Information und Kommunikation	107	89	89	–	8	10	2	7	1
	58 Verlagswesen	20	18	18	–	1	1	–	1	–
	61 Telekommunikation	1	–	–	–	–	1	–	–	1
	62 Erbringung von Dienstleistungen der Informationstechnologie	54	42	42	–	6	6	2	4	–
	63 Informationsdienstleistungen	15	14	14	–	–	1	–	1	–
K	Erbringung von Finanz- und Versicherungsdienstleistungen	96	88	88	–	5	3	1	–	2
	66 Mit Finanz- und Versicherungsdienstleistungen verbundene Tätigkeiten	85	79	79	–	5	1	1	–	–
L	Grundstücks- und Wohnungswesen	77	68	67	1	9	–	–	–	–
M	Erbringung von freiberuflichen, wissenschaftlichen und technischen Dienstleistungen	260	240	238	2	12	8	2	6	–
	70 Verwaltung und Führung von Unternehmen und Betrieben, Unternehmensberatung	68	60	59	1	5	3	1	2	–
	73 Werbung und Marktforschung	91	89	88	1	2	–	–	–	–
N	Erbringung von sonstigen wirtschaftlichen Dienstleistungen	371	350	349	1	8	13	3	9	1
	77 Vermietung von beweglichen Sachen	13	11	11	–	–	2	1	1	–
	78 Vermittlung und Überlassung von Arbeitskräften	13	12	12	–	1	–	–	–	–
	79 Reisebüros, Reiseveranstalter und Erbringung sonstiger Reservierungsdienstleistungen	20	18	18	–	–	2	2	–	–
	81 Gebäudebetreuung; Garten- und Landschaftsbau	215	208	208	–	4	3	–	2	1
P	Erziehung und Unterricht	27	22	22	–	1	4	–	4	–
Q	Gesundheits- und Sozialwesen	32	27	27	–	2	3	1	1	1
R	Kunst, Unterhaltung und Erholung	48	42	42	–	3	3	–	2	1
O+S	Öffentliche Verwaltung, Verteidigung; Sozialversicherung; Erbringung von sonstigen Dienstleistungen	282	257	256	1	10	15	1	9	5
A-S	Insgesamt	3 183	2 892	2 878	14	105	186	33	76	77

6 Gewerbeabmeldungen in Berlin im Dezember 2014 nach Art der Niederlassung, der Rechtsform und bei Einzelunternehmen nach Geschlecht und Staatsangehörigkeit

Art der Niederlassung — Rechtsform — Geschlecht — Staatsangehörigkeit	Gewerbeabmeldungen insgesamt	Aufgabe			Fortzug	Übergabe			
		insgesamt	vollständige Aufgabe	Umwandlung		insgesamt	Rechtsformwechsel	Gesellschafteraustritt	Erbfolge/Verkauf/Verpachtung
Anzahl									
Insgesamt	3 183	2 892	2 878	14	105	186	33	76	77
nach der Art der Niederlassung									
Hauptniederlassung	3 001	2 732	2 724	8	99	170	26	74	70
Zweigniederlassung	34	32	31	1	1	1	1	–	–
Unselbständige Zweigstelle	148	128	123	5	5	15	6	2	7
nach der Rechtsform des Unternehmens									
Einzelunternehmen	2 529	2 390	2 388	2	59	80	14	–	66
Offene Handelsgesellschaft	5	3	3	–	–	2	2	–	–
Kommanditgesellschaft	3	2	2	–	1	–	–	–	–
Gesellschaft mit beschränkter Haftung & Co. KG	26	19	19	–	4	3	1	2	–
Gesellschaft des bürgerlichen Rechts	214	127	127	–	1	86	7	74	5
Aktiengesellschaft	5	4	3	1	1	–	–	–	–
Gesellschaft mit beschränkter Haftung (GmbH)	371	321	311	10	38	12	7	–	5
GmbH ohne UG (haftungsbeschränkt)	319	276	266	10	34	9	6	–	3
Unternehmergesellschaft (UG haftungsbeschränkt)	52	45	45	–	4	3	1	–	2
Private Company Limited by Shares	14	13	13	–	–	1	1	–	–
Genossenschaft	2	2	2	–	–	–	–	–	–
Eingetragener Verein	8	6	6	–	1	1	1	–	–
Sonstige Rechtsformen	6	5	4	1	–	1	–	–	1
Einzelunternehmer/-innen nach Geschlecht									
weiblich	798	759	758	1	18	21	2	–	19
männlich	1 731	1 631	1 630	1	41	59	12	–	47
Einzelunternehmer/-innen nach ausgewählter Staatsangehörigkeit									
deutsch	1 510	1 400	1 399	1	50	60	13	–	47
bulgarisch	144	143	143	–	–	1	–	–	1
griechisch	15	13	13	–	–	2	1	–	1
italienisch	23	22	22	–	–	1	–	–	1
polnisch	339	335	335	–	4	–	–	–	–
rumänisch	79	79	79	–	–	–	–	–	–
türkisch	123	117	116	1	–	6	–	–	6
ungarisch	5	5	5	–	–	–	–	–	–

**7 Vollständige Aufgaben sowie Gewerbetreibende in Berlin im Dezember 2014
nach Wirtschaftsbereichen**

Wirtschaftsabschnitt Wirtschaftsabteilung	Vollständige Aufgabe						Gewerbetreibende ¹	
	ins- gesamt	Betriebsaufgabe			sonstige Stilllegung		ins- gesamt	darunter weiblich
		ins- gesamt	Haupt- nieder- lassung	Zweignieder- lassung/un- selbständige Zweigstelle	ins- gesamt	darunter Neben- erwerb		
Anzahl								
A Land- und Forstwirtschaft, Fischerei	2	–	–	–	2	–	2	1
B Bergbau und Gewinnung von Steinen und Erden	–	–	–	–	–	–	–	–
C Verarbeitendes Gewerbe	101	38	31	7	63	22	110	34
10 Herstellung von Nahrungs- und Futtermitteln	5	4	1	3	1	–	6	1
11 Getränkeherstellung	–	–	–	–	–	–	–	–
13 Herstellung von Textilien	9	2	2	–	7	4	11	2
14 Herstellung von Bekleidung	11	2	2	–	9	5	11	8
16 Herstellung von Holz-, Flecht-, Korb- und Korkwaren (ohne Möbel)	1	1	1	–	–	–	1	–
18 Herstellung von Druckerzeugnissen; Vervielfältigung von bespielten Ton-, Bild- und Datenträgern	3	–	–	–	3	1	3	1
25 Herstellung von Metallernzeugnissen	14	5	5	–	9	1	14	3
26 Herstellung von Datenverarbeitungs- geräten, elektronischen und optischen Erzeugnissen	12	3	2	1	9	2	13	2
27 Herstellung von elektrischen Ausrüstungen	1	1	1	–	–	–	1	–
28 Maschinenbau	3	2	2	–	1	–	3	1
29 Herstellung von Kraftwagen und Kraftwagenteilen	3	1	1	–	2	–	3	–
31 Herstellung von Möbeln	4	1	1	–	3	–	4	–
D Energieversorgung	3	–	–	–	3	2	3	3
E Wasserversorgung; Abwasser- und Abfallentsorgung und Beseitigung von Umweltverschmutzungen	10	8	7	1	2	–	11	3
F Baugewerbe	605	53	47	6	552	36	616	31
41 Hochbau	9	4	2	2	5	3	9	–
42 Tiefbau	5	3	2	1	2	–	7	–
43 Vorbereitende Baustellenarbeiten, Bauinstallation und sonstiges Ausbaugewerbe	591	46	43	3	545	33	600	31
G Handel; Instandhaltung und Reparatur von Kraftfahrzeugen	671	207	125	82	464	173	760	221
45 Handel mit Kraftfahrzeugen; Instandhaltung und Reparatur von Kraftfahrzeugen	75	17	12	5	58	13	78	7
46 Großhandel (ohne Handel mit Kfz)	150	47	32	15	103	38	169	45
47 Einzelhandel (ohne Handel mit Kfz)	446	143	81	62	303	122	513	169
H Verkehr und Lagerei	90	21	16	5	69	13	93	22
49 Landverkehr und Transport in Rohrfernleitungen	53	15	12	3	38	4	54	15
53 Post-, Kurier- und Expressdienste	29	2	1	1	27	8	30	5

**7 Vollständige Aufgaben sowie Gewerbetreibende in Berlin im Dezember 2014
nach Wirtschaftsbereichen**

Wirtschaftsabschnitt Wirtschaftsabteilung	Vollständige Aufgabe						Gewerbetreibende ¹		
	ins- gesamt	Betriebsaufgabe			sonstige Stilllegung		ins- gesamt	darunter weiblich	
		ins- gesamt	Haupt- nieder- lassung	Zweignieder- lassung/un- selbständige Zweigstelle	ins- gesamt	darunter Neben- erwerb			
Anzahl									
I Gastgewerbe	218	93	79	14	125	20	235	76	
55 Beherbergung	13	3	2	1	10	3	14	4	
56 Gastronomie	205	90	77	13	115	17	221	72	
J Information und Kommunikation	89	19	14	5	70	27	97	24	
58 Verlagswesen	18	5	3	2	13	7	18	3	
61 Telekommunikation	–	–	–	–	–	–	–	–	
62 Erbringung von Dienstleistungen der Informationstechnologie	42	5	4	1	37	15	45	10	
63 Informationsdienstleistungen	14	4	3	1	10	1	16	4	
K Erbringung von Finanz- und Versicherungsdienstleistungen	88	19	13	6	69	17	100	23	
66 Mit Finanz- und Versicherungs- dienstleistungen verbundene Tätigkeiten	79	12	10	2	67	16	79	23	
L Grundstücks- und Wohnungswesen	67	23	20	3	44	14	70	22	
M Erbringung von freiberuflichen, wissenschaftlichen und technischen Dienstleistungen	238	60	49	11	178	88	258	87	
70 Verwaltung und Führung von Unternehmen und Betrieben, Unternehmensberatung	59	20	18	2	39	13	67	15	
73 Werbung und Marktforschung	88	14	10	4	74	38	94	41	
N Erbringung von sonstigen wirtschaftlichen Dienstleistungen	349	33	31	2	316	99	368	150	
77 Vermietung von beweglichen Sachen	11	2	2	–	9	5	15	1	
78 Vermittlung und Überlassung von Arbeitskräften	12	4	3	1	8	3	15	3	
79 Reisebüros, Reiseveranstalter und Erbringung sonstiger Reservierungsdienstleistungen	18	5	5	–	13	6	18	8	
81 Gebäudebetreuung; Garten- und Landschaftsbau	208	12	11	1	196	43	211	93	
P Erziehung und Unterricht	22	6	6	–	16	6	23	10	
Q Gesundheits- und Sozialwesen	27	5	4	1	22	11	27	16	
R Kunst, Unterhaltung und Erholung	42	9	6	3	33	16	48	21	
O+S Öffentliche Verwaltung, Verteidigung; Sozialversicherung; Erbringung von sonstigen Dienstleistungen	256	42	34	8	214	78	265	145	
A-S	Insgesamt	2 878	636	482	154	2 242	622	3 086	889

¹ anzeigepflichtige Personen, die eine vollständige Aufgabe vorgenommen haben

8 Vollständige Aufgaben sowie Gewerbetreibende in Berlin im Dezember 2014 nach der Rechtsform und bei Einzelunternehmen nach Geschlecht und Staatsangehörigkeit

Rechtsform — Geschlecht — Staatsangehörigkeit	Vollständige Aufgabe						Gewerbetreibende ¹	
	ins- gesamt	Betriebsaufgabe			sonstige Stilllegung		ins- gesamt	darunter weiblich
		ins- gesamt	Haupt- nieder- lassung	Zweignieder- lassung/un- selbständige Zweigstelle	ins- gesamt	darunter Neben- erwerb		
Anzahl								
Insgesamt	2 878	636	482	154	2 242	622	3 086	889
nach der Rechtsform des Unternehmens								
Einzelunternehmen	2 388	211	169	42	2 177	557	2 388	758
Offene Handelsgesellschaft	3	2	2	–	1	1	6	2
Kommanditgesellschaft	2	2	2	–	–	–	2	–
Gesellschaft mit beschränkter Haftung & Co. KG	19	18	10	8	1	1	27	4
Gesellschaft des bürgerlichen Rechts	127	78	73	5	49	49	217	60
Aktiengesellschaft	3	3	2	1	–	–	–	–
Gesellschaft mit beschränkter Haftung (GmbH)	311	298	221	77	13	13	407	56
GmbH ohne UG (haftungsbeschränkt)	266	259	183	76	7	7	353	48
Unternehmergeellschaft (UG haftungsbeschränkt)	45	39	38	1	6	6	54	8
Private Company Limited by Shares	13	13	–	13	–	–	16	4
Genossenschaft	2	2	–	2	–	–	6	–
Eingetragener Verein	6	5	2	3	1	1	14	4
Sonstige Rechtsformen	4	4	1	3	–	–	3	1
Einzelunternehmer/-innen nach Geschlecht								
weiblich	758	70	60	10	688	269	x	x
männlich	1 630	141	109	32	1 489	288	x	x
Einzelunternehmer/-innen nach ausgewählter Staatsangehörigkeit								
deutsch	1 399	152	118	34	1 247	451	1 399	490
bulgarisch	143	3	3	–	140	9	143	64
griechisch	13	1	1	–	12	3	13	2
italienisch	22	4	4	–	18	5	22	5
polnisch	335	3	3	–	332	17	335	57
rumänisch	79	1	1	–	78	6	79	20
türkisch	116	21	17	4	95	16	116	24
ungarisch	5	–	–	–	5	2	5	2

¹ anzeigepflichtige Personen, die eine vollständige Aufgabe vorgenommen haben

9 Gewerbebeanmeldungen in Berlin im Dezember 2014 nach Wirtschaftsabschnitten und Bezirken

Lfd. Nr.	Bezirk	Gewerbebeanmeldungen insgesamt	Verarbeitendes Gewerbe	Baugewerbe	Handel; Instandhaltung und Reparatur von Kfz	Verkehr und Lagerei
			A-S	C	F	G
1	Mitte	573	12	124	90	15
2	Friedrichshain-Kreuzberg	299	17	29	56	9
3	Pankow	271	10	17	60	7
4	Charlottenburg-Wilmersdorf	376	14	54	67	7
5	Spandau	161	4	29	41	7
6	Steglitz-Zehlendorf	177	2	6	33	2
7	Tempelhof-Schöneberg	239	13	19	56	7
8	Neukölln	350	14	56	64	14
9	Treptow-Köpenick	164	2	35	38	3
10	Marzahn-Hellersdorf	157	4	37	27	3
11	Lichtenberg	153	4	30	32	6
12	Reinickendorf	161	1	16	40	9
13	Berlin	3 081	97	452	604	89

10 Gewerbebeanmeldungen in Berlin im Dezember 2014 nach Wirtschaftsabschnitten und Bezirken

Lfd. Nr.	Bezirk	Gewerbebeanmeldungen insgesamt	Verarbeitendes Gewerbe	Baugewerbe	Handel; Instandhaltung und Reparatur von Kfz	Verkehr und Lagerei
			A-S	C	F	G
1	Mitte	492	20	169	78	11
2	Friedrichshain-Kreuzberg	215	12	24	45	8
3	Pankow	554	16	89	149	15
4	Charlottenburg-Wilmersdorf	405	12	97	85	6
5	Spandau	200	5	32	61	7
6	Steglitz-Zehlendorf	147	3	8	46	6
7	Tempelhof-Schöneberg	252	12	28	74	11
8	Neukölln	231	10	51	57	6
9	Treptow-Köpenick	147	4	32	33	3
10	Marzahn-Hellersdorf	165	6	28	44	6
11	Lichtenberg	171	6	37	40	6
12	Reinickendorf	204	5	42	41	9
13	Berlin	3 183	111	637	753	94

Davon							Lfd. Nr.
Gastgewerbe	Information und Kommunikation	Erbringung von Finanz- und Versicherungsdienstleistungen	Grundstücks- und Wohnungswesen	Erbringung von freiberuflichen, wissenschaftlichen und technischen Dienstleistungen	Erbringung von sonstigen wirtschaftlichen Dienstleistungen	Übrige Wirtschaftszweige	
I	J	K	L	M	N	A, B, D, E, O-S	
50	36	10	16	43	90	87	1
40	22	8	3	39	30	46	2
13	14	6	12	49	36	47	3
24	18	13	21	43	43	72	4
6	5	1	3	12	22	31	5
14	5	2	3	3	8	99	6
25	7	4	8	20	33	47	7
39	17	5	1	20	58	62	8
11	8	6	3	8	26	24	9
14	4	1	3	12	23	29	10
9	2	4	1	11	23	31	11
20	5	4	5	12	28	21	12
265	143	64	79	272	420	596	13

Davon							Lfd. Nr.
Gastgewerbe	Information und Kommunikation	Erbringung von Finanz- und Versicherungsdienstleistungen	Grundstücks- und Wohnungswesen	Erbringung von freiberuflichen, wissenschaftlichen und technischen Dienstleistungen	Erbringung von sonstigen wirtschaftlichen Dienstleistungen	Übrige Wirtschaftszweige	
I	J	K	L	M	N	A, B, D, E, O-S	
43	18	10	14	28	53	48	1
29	9	4	6	23	19	36	2
30	25	19	16	81	48	66	3
26	14	16	16	35	42	56	4
18	9	3	3	12	26	24	5
15	3	8	3	6	6	43	6
22	7	7	6	20	30	35	7
31	5	–	2	8	38	23	8
18	2	13	2	4	21	15	9
11	3	5	3	11	27	21	10
10	5	4	1	14	28	20	11
17	7	7	5	18	33	20	12
270	107	96	77	260	371	407	13

Das Amt für Statistik Berlin-Brandenburg

Das Amt für Statistik Berlin-Brandenburg ist für beide Länder die zentrale Dienstleistungseinrichtung auf dem Gebiet der amtlichen Statistik. Das Amt erbringt Serviceleistungen im Bereich Information und Analyse für die breite Öffentlichkeit, für alle gesellschaftlichen Gruppen sowie für Kunden aus Verwaltung und Politik, Wirtschaft und Wissenschaft. Kerngeschäft des Amtes ist die Durchführung der gesetzlich angeordneten amtlichen Statistiken für Berlin und Brandenburg. Das Amt erhebt die Daten, bereitet sie auf, interpretiert und analysiert sie und veröffentlicht die Ergebnisse. Die Grundversorgung aller Nutzer mit statistischen Informationen erfolgt unentgeltlich, im Wesentlichen über das Internet und den Informationsservice. Daneben werden nachfrage- und zielgruppenorientierte Standardauswertungen zu Festpreisen angeboten. Kundenspezifische Aufbereitung / Beratung zu kostendeckenden Preisen ergänzt das Spektrum der Informationsbereitstellung.

Amtliche Statistik im Verbund

Die Statistiken werden bundesweit nach einheitlichen Konzepten, Methoden und Verfahren arbeitsteilig erstellt. Die statistischen Ämter der Länder sind dabei grundsätzlich für die Durchführung der Erhebungen, für die Aufbereitung und Veröffentlichung der Länderergebnisse zuständig. Durch diese Kooperation in einem „Statistikverbund“ entstehen für alle Länder vergleichbare und zu einem Bundesergebnis zusammenführbare Erhebungsergebnisse.

Produkte und Dienstleistungen

Informationsservice

info@statistik-bbb.de
mit statistischen Informationen für jedermann und Beratung sowie maßgeschneiderte Aufbereitungen von Daten über Berlin und Brandenburg. Auskunft, Beratung, Pressedienst sowie Fachbibliothek.

Standort Potsdam

Behlertstraße 3a, 14467 Potsdam
Tel. 0331 8173 - 1777
Fax 030 9028 - 4091
Mo – Do 9 – 15 Uhr, Fr 9 – 14 Uhr

Standort Berlin

Alt-Friedrichsfelde 60, 10315 Berlin
Bibliothek
Tel. 030 9021 - 3540
Mo – Do 9 – 15 Uhr, Fr 9 – 14 Uhr

Internet-Angebot

www.statistik-berlin-brandenburg.de
mit aktuellen Daten, Pressemitteilungen, Statistischen Berichten zum kostenlosen Herunterladen, regionalstatistischen Informationen, Wahlstatistiken und -analysen sowie einem Überblick über das gesamte Leistungsspektrum des Amtes.

Statistische Jahrbücher

mit einer Vielzahl von Tabellen aus nahezu allen Arbeitsgebieten der amtlichen Statistik.

Statistische Berichte

mit Ergebnissen der einzelnen Statistiken in Tabellen in tiefer sachlicher Gliederung und Grafiken zur Veranschaulichung von Entwicklungen und Strukturen.

Mit dieser Reihe werden die bisherigen Veröffentlichungen Statistischer Berichte aus dem Landesbetrieb für Datenverarbeitung und Statistik Land Brandenburg sowie dem Statistischen Landesamt Berlin fortgesetzt.

Datenangebot aus dem Sachgebiet

Informationen zu dieser Veröffentlichung

Referat 34
Tel. 0331 8173 - 1348/1351
Tel. 030 9021 - 3313/3823
Fax 030 9028 - 4029
unternehmen@statistik-bbb.de

Weitere Veröffentlichungen zum Thema

Statistische Berichte:

- Gewerbeanzeigen im Land Berlin, jährlich
D | 2 – j
- Gewerbeanzeigen im Land Brandenburg, monatlich
D | 1 – m
jährlich
D | 2 – j

Statistische Bundesamt

- Unternehmen und Arbeitsstätten
Fachserie 2, Reihe 5