

Statistischer Bericht

C III 9 – hj 2 / 14

┌ Rinder
im **Land Brandenburg**
am **3. November 2014**

Auswertung des Herkunftssicherungs-
und Informationssystems für Tiere

Impressum

Statistischer Bericht
C III 9 – hj 2 / 14

Erscheinungsfolge: halbjährlich
Erschienen im **Januar 2015**

Herausgeber

Amt für Statistik Berlin-Brandenburg
Behlertstraße 3a
14467 Potsdam
info@statistik-bbb.de
www.statistik-berlin-brandenburg.de

Tel. 0331 8173 - 1777
Fax 030 9028 - 4091

Amt für Statistik Berlin-Brandenburg,
Potsdam, 2015

Zeichenerklärung

- 0 weniger als die Hälfte von 1
in der letzten besetzten Stelle,
jedoch mehr als nichts
- nichts vorhanden
- ... Angabe fällt später an
- () Aussagewert ist eingeschränkt
- / Zahlenwert nicht sicher genug
- Zahlenwert unbekannt oder
geheim zu halten
- x Tabellenfach gesperrt
- p vorläufige Zahl
- r berichtigte Zahl
- s geschätzte Zahl



*Dieses Werk ist unter einer Creative Commons Lizenz
vom Typ Namensnennung 3.0 Deutschland zugänglich.
Um eine Kopie dieser Lizenz einzusehen, konsultieren Sie
<http://creativecommons.org/licenses/by/3.0/de/>*

Inhaltsverzeichnis

| | Seite |
|---|-----------|
| Vorbemerkungen | 5 |
| Grafiken | |
| Rinder je Haltung am 3. November 2014..... | 6 |
| Rinder je 100 Hektar landwirtschaftlich genutzter Fläche am 3. November 2014..... | 7 |
| Milchkühe je Haltung am 3. November 2014..... | 8 |
| Milchkühe je 100 Hektar landwirtschaftlich genutzter Fläche am 3. November 2014..... | 9 |
| Haltungen mit Rindern nach Herdengrößen- klassen am 3. November 2014 in Prozent..... | 13 |
| Rinder nach Herdengrößenklassen am 3. November 2014 in Prozent..... | 13 |
| Nutzungsrichtungen der Rinder am 3. November 2014 in Prozent..... | 18 |
| Tabellen | |
| 1 Landwirtschaftliche Haltungen mit Rindern sowie Rinderbestände am 3. November 2014..... | 10 |
| 2 Landwirtschaftliche Haltungen mit Rindern sowie Rinderbestände am 3. November 2014 nach Herdengröße..... | 12 |
| 3 Landwirtschaftliche Haltungen mit Rindern sowie Rinderbestände am 3. November 2014 nach Herdengröße..... | 14 |
| 4 Landwirtschaftliche Haltungen mit Milchkühen sowie Milchkuhbestände am 3. November 2014 nach Herdengröße..... | 16 |
| 5 Rinderbestände am 3. November 2014 nach Nutzungsrichtungen und Rinderrassen..... | 18 |
| 6 Rinderbestände am 3. November 2014 nach Nutzungsrichtungen und ausgewählten Rinderrassen..... | 20 |

Vorbemerkungen

Der vorliegende Bericht des Amtes für Statistik Berlin-Brandenburg (AfS) enthält ausgewählte Ergebnisse der Viehbestandserhebung über Rinder im Land Brandenburg.

Allgemeine Angaben zur Statistik

• Bezeichnung der Statistik

Viehbestandserhebung Rinder

• Berichtszeitpunkt

Erhebungsstichtage sind der 3. Mai und der 3. November eines jeden Jahres.

Die Viehbestandserhebung Rinder ist eine Sekundärstatistik. Die Ergebnisse werden aus dem Herkunftssicherungs- und Informationssystem für Tiere (HIT) gewonnen. Die Auswertung dieser Datenbank erfolgt jeweils vier bis fünf Wochen nach dem Erhebungsstichtag. Dieser Zeitraum ist notwendig, damit alle zum Stichtag relevanten Informationen in die Datenbank eingetragen werden können.

• Periodizität

Die Viehbestandserhebung Rinder wird halbjährlich durchgeführt. Seit Mai 2008 erfolgt die Erfassung der Merkmale allgemein, so dass Vergleiche zu Vorjahren nur eingeschränkt möglich sind. Vor dem Jahr 2008 wurden die Rinderbestände im Rahmen der Viehbestandserhebung durch Befragung der Landwirte primärstatistisch erfasst.

• Regionale Gliederung

Land Brandenburg und Kreise

• Erhebungsgesamtheit und Zuordnungsprinzip der Erhebungseinheiten

Zur Erhebungsgesamtheit gehören seit 2008 landwirtschaftliche Haltungen im Sinne der Viehverkehrsverordnung, die in der HIT-Rinderdatenbank registriert sind.

• Erhebungseinheiten

Erhebungseinheiten zur Erfassung der Rinderbestände sind die nach § 26 Abs. 2 der Viehverkehrsverordnung erfassten Einheiten in der HIT-Datenbank.

• Rechtsgrundlagen

- Verordnung (EG) Nr. 1165/2008 des Europäischen Parlaments und des Rates vom 19. November 2008 über Viehbestands- und Fleischstatistiken und zur Aufhebung der Richtlinien 93/23/EWG, 93/24/EWG und 93/25/EWG des Rates (ABl. L 321 vom 1. Dezember 2008 S. 1)
 - Agrarstatistikgesetz (AgrStatG) in der Fassung der Bekanntmachung vom 17. Dezember 2009 (BGBl. I S. 3886)
 - Bundesstatistikgesetz (BStatG) vom 22. Januar 1987 (BGBl. I S. 462, 565)
 - Rinderregistrierungsdurchführungsgesetz in der Fassung der Bekanntmachung vom 22. Juni 2004 (BGBl. I S. 1280)
- in den jeweils geltenden Fassungen,
- Viehverkehrsverordnung in der Fassung der Bekanntmachung vom 3. März 2010 (BGBl. I S. 203)

• Geheimhaltung und Datenschutz

Die erhobenen Einzelangaben werden nach § 16 BStatG grundsätzlich geheim gehalten. Nur in ausdrücklich gesetzlich geregelten Ausnahmefällen dürfen Einzelangaben übermittelt werden. Die Namen und Adressen der Befragten werden in keinem Fall an Dritte weitergegeben.

Zweck und Ziele der Statistik

• Erhebungsinhalte

Erhebungsmerkmale sind die Anzahl der Rinder (einschließlich Büffel/Bisons) gegliedert nach Alter, Geschlecht, Nutzungszweck und Rasse.

• Zweck der Statistik

Aus den Ergebnissen der Erhebung werden Prognosen über die Entwicklung auf den Vieh- und Fleischmärkten erstellt. Sie bilden damit eine Grundlage für politische Entscheidungen auf Landes-, Bundes-, und EU-Ebene. Die Ergebnisse werden ferner für die land- und volkswirtschaftlichen Gesamtrechnungen verwendet, bilden eine Grundlage für Versorgungsbilanzen und dienen der Information und Beratung in der Landwirtschaft.

• Hauptnutzer der Statistik

Zu den Hauptnutzern der Statistik gehören die Europäische Kommission, das Bundesministerium für Ernährung und Landwirtschaft, das Ministerium für Ländliche Entwicklung, Umwelt und Landwirtschaft des Landes Brandenburg sowie wissenschaftliche Institutionen. Weiterhin zählen Kommunen, Verbände, Landwirtschaftskammern und -ämter, Interessenvertretungen, Unternehmen und private Auskunftersuchende, die volks- und landwirtschaftlichen sowie die umweltökonomischen Gesamtrechnungen zu den Nutzern der Statistik.

Erhebungsmethodik

• Art der Datengewinnung

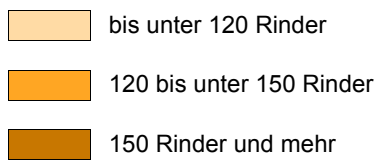
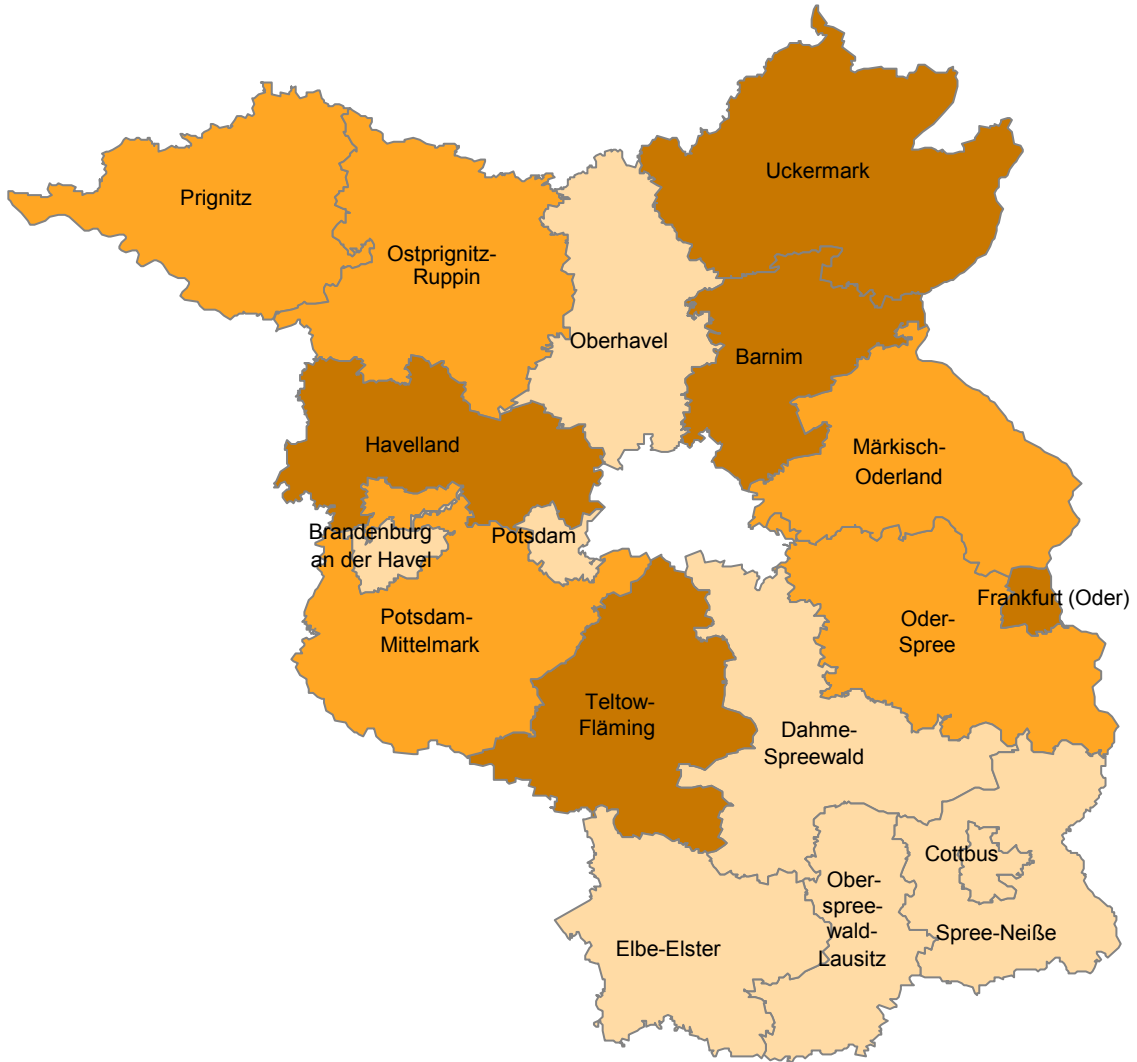
In der HIT-Datenbank sind die Rindermerkmale auf Einzeltierbasis gespeichert. Fehlende Merkmale (z. B. Anteil der Schlachttiere, Nutzungsrichtung) werden rechnerisch anhand von Hilfsmerkmalen (z. B. Produktionsrichtung) geschätzt. Die Daten werden durch das Statistikamt Nord zentral aufbereitet und die Ergebnisse den jeweiligen statistischen Ämtern der Länder und des Bundes zur Verfügung gestellt.

• Belastung der Auskunftspflichtigen

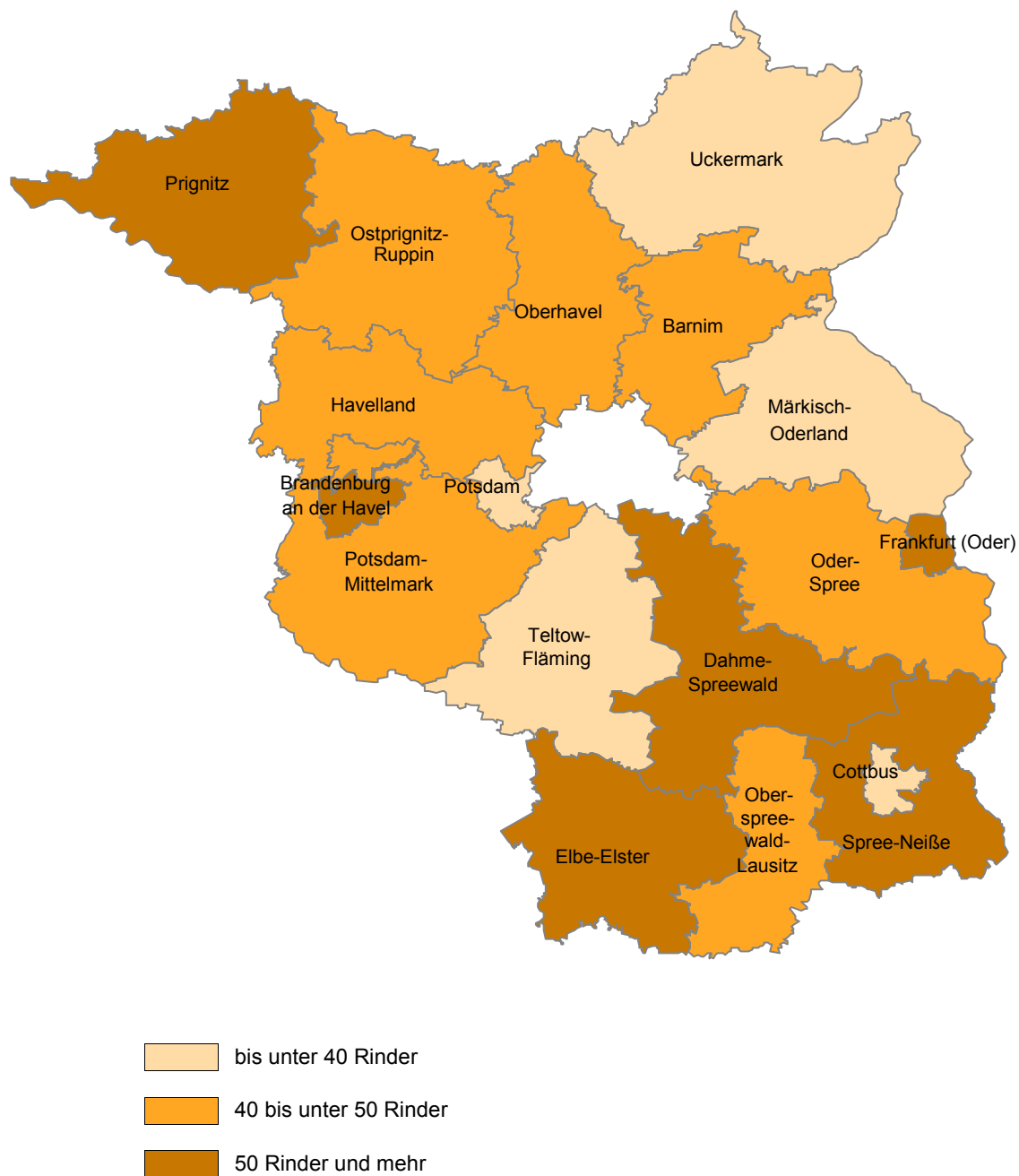
Durch die Nutzung der HIT-Datenbank zur Ermittlung der Rindermerkmale seit 2008 wurden die landwirtschaftlichen Betriebe von ihrer Auskunftspflicht zum Rinderbestand für die amtliche Statistik befreit.

Abweichungen in den Summen erklären sich aus dem Runden der Einzelwerte.

Rinder je Haltung am 3. November 2014

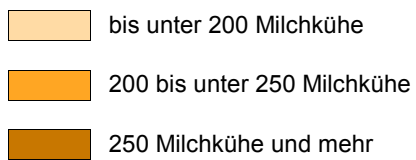
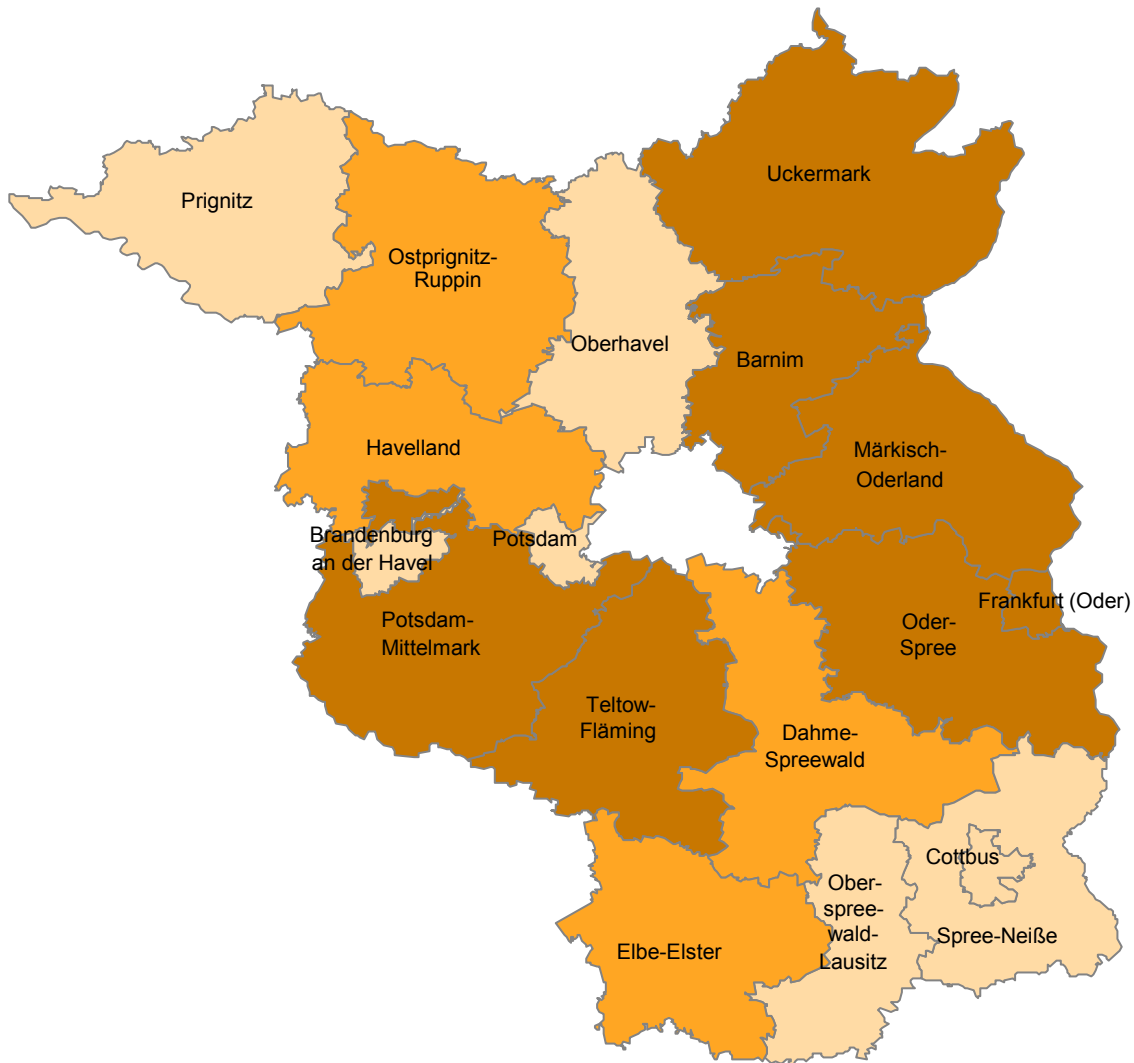


Rinder je 100 Hektar landwirtschaftlich genutzter Fläche¹ am 3. November 2014

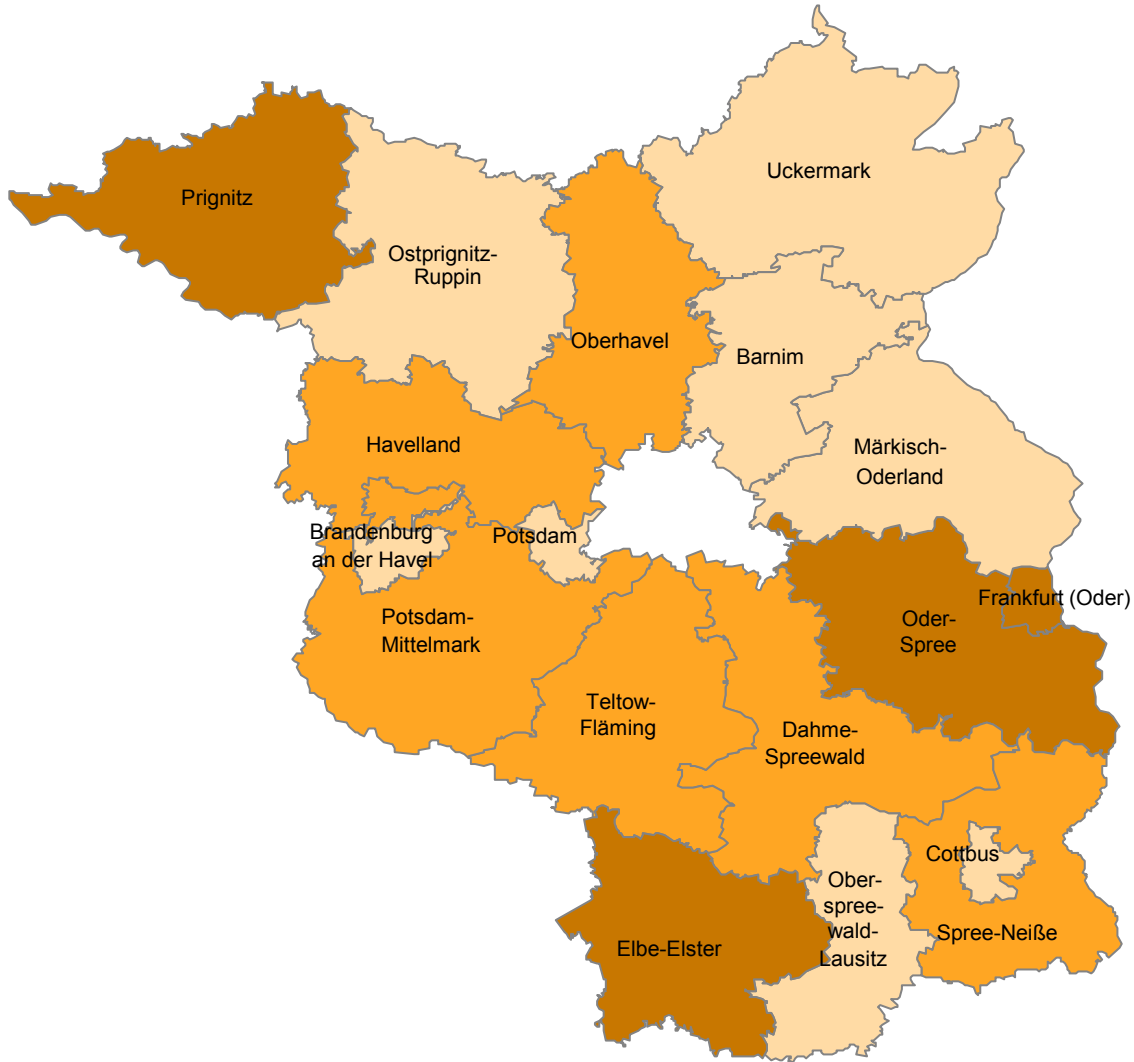


¹ aus der Bodennutzungshaupterhebung 2014

Milchkühe je Haltung am 3. November 2014



Milchkühe je 100 Hektar landwirtschaftlich genutzter Fläche¹ am 3. November 2014



- bis unter 12 Milchkühe
- 12 bis unter 15 Milchkühe
- 15 Milchkühe und mehr

¹ aus der Bodennutzungshaupterhebung 2014

1 Landwirtschaftliche Haltungen mit Rindern sowie Rinderbestände am 3. November 2014

| Lfd. Nr. | Kreisfreie Stadt Landkreis | Haltungen mit Rindern | Und zwar mit | | Rinder insgesamt | Kälber bis einschließlich 8 Monate | | Jungrinder von mehr als 8 Monaten bis einschließlich 1 Jahr | |
|----------|-------------------------------|--------------------------|-----------------|--------------------|---------------------|--|---------------|---|---------------|
| | | | Milch- kühen | sonstigen Kühen | | männlich | weiblich | männlich | weiblich |
| 1 | Brandenburg an der Havel.... | 12 | – | 9 | 1 186 | • | • | • | • |
| 2 | Cottbus..... | 33 | 2 | 17 | 1 900 | • | • | • | • |
| 3 | Frankfurt (Oder)..... | 16 | 5 | 1 | 4 272 | 186 | 579 | 54 | 277 |
| 4 | Potsdam..... | 14 | – | 14 | 1 450 | 186 | 194 | 18 | 52 |
| 5 | Barnim..... | 134 | 22 | 88 | 21 017 | 1 711 | 2 759 | 205 | 1 023 |
| 6 | Dahme-Spreewald..... | 365 | 50 | 226 | 40 679 | 3 024 | 5 987 | 1 031 | 2 577 |
| 7 | Elbe-Elster..... | 564 | 71 | 255 | 56 619 | 5 201 | 7 862 | 1 283 | 3 094 |
| 8 | Havelland..... | 224 | 56 | 143 | 41 724 | 2 822 | 5 673 | 717 | 2 366 |
| 9 | Märkisch-Oderland..... | 211 | 38 | 100 | 27 776 | 1 350 | 3 791 | 768 | 1 508 |
| 10 | Oberhavel..... | 266 | 53 | 169 | 31 498 | 3 080 | 3 983 | 578 | 1 414 |
| 11 | Oberspreewald-Lausitz..... | 274 | 21 | 162 | 16 248 | 1 329 | 2 194 | 226 | 785 |
| 12 | Oder-Spree..... | 230 | 46 | 131 | 33 917 | 2 287 | 4 698 | 541 | 1 634 |
| 13 | Ostprignitz-Ruppin..... | 435 | 65 | 275 | 59 376 | 4 541 | 8 864 | 921 | 3 739 |
| 14 | Postdam-Mittelmark..... | 334 | 53 | 221 | 49 596 | 4 212 | 6 964 | 1 559 | 2 523 |
| 15 | Prignitz..... | 554 | 124 | 290 | 70 213 | 4 824 | 10 115 | 1 231 | 4 121 |
| 16 | Spree-Neiße..... | 337 | 41 | 204 | 28 216 | 2 567 | 4 134 | 543 | 1 375 |
| 17 | Teltow-Fläming..... | 186 | 35 | 105 | 33 887 | 2 266 | 4 214 | 535 | 1 513 |
| 18 | Uckermark..... | 300 | 51 | 179 | 48 509 | 3 478 | 7 145 | 843 | 2 266 |
| 19 | Land Brandenburg | 4 489 | 733 | 2 589 | 568 083 | 43 264 | 79 481 | 11 229 | 30 547 |

1 noch nicht abgekalbt

2 berechnet auf Basis der Produktionsrichtungen der Haltungen

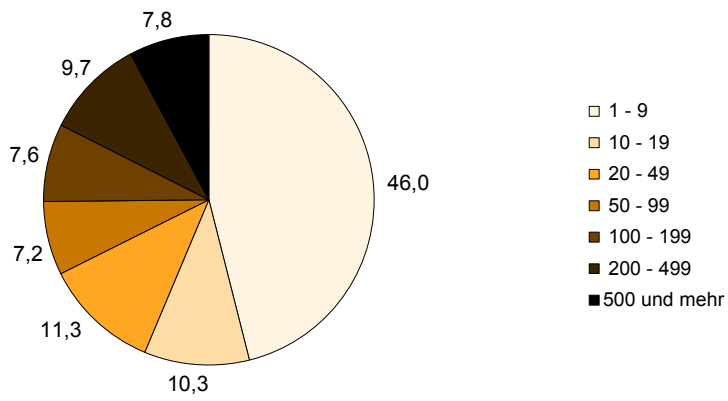
| Rinder 1 bis unter 2 Jahre | | Rinder 2 Jahre und älter | | | | Lfd. Nr. |
|-------------------------------|-----------------------|--------------------------|---------------|------------------------|------------------|----------|
| männlich | weiblich ¹ | Bullen und Ochsen | Färsen | Milchkühe ² | sonstige Kühe | |
| 43 | 300 | 17 | 17 | – | 438 | 1 |
| 142 | 276 | 35 | • | • | • | 2 |
| 135 | 808 | 13 | • | • | • | 3 |
| 15 | 82 | 84 | 78 | – | 741 | 4 |
| 785 | 2 542 | 252 | 1 079 | 5 575 | 5 086 | 5 |
| 1 602 | 6 669 | 444 | 1 995 | 10 415 | 6 935 | 6 |
| 3 547 | 8 915 | 441 | 2 196 | 16 468 | 7 612 | 7 |
| 1 607 | 7 261 | 368 | 2 298 | 11 227 | 7 385 | 8 |
| 1 952 | 4 451 | 186 | 1 317 | 9 586 | 2 867 | 9 |
| 1 467 | 5 055 | 281 | 1 696 | 8 411 | 5 533 | 10 |
| 556 | 2 184 | 192 | 756 | • | • | 11 |
| 1 299 | 5 233 | 213 | 1 621 | 13 013 | 3 378 | 12 |
| 2 220 | 9 790 | 627 | 2 732 | 13 870 | 12 072 | 13 |
| 2 833 | 6 874 | 500 | 2 325 | 13 903 | 7 903 | 14 |
| 2 724 | 12 351 | 539 | 3 377 | 20 346 | 10 585 | 15 |
| 1 614 | 3 944 | 328 | 1 273 | 7 227 | 5 211 | 16 |
| 1 388 | 5 494 | 273 | 1 720 | 13 012 | 3 472 | 17 |
| 1 650 | 6 959 | 435 | 2 203 | 14 420 | 9 110 | 18 |
| 25 579 | 89 188 | 5 228 | 26 878 | 163 871 | 92 818 | 19 |

**2 Landwirtschaftliche Haltungen mit Rindern sowie Rinderbestände
am 3. November 2014 nach Herdengröße**

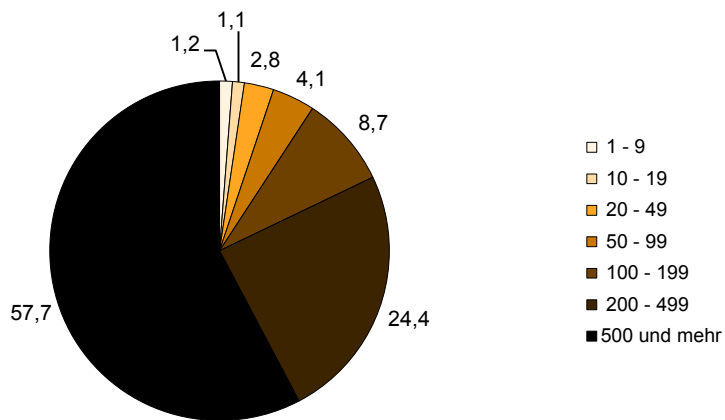
| Tiere | Herdengröße (Anzahl Tiere von ... bis ...) | Haltungen | Tiere |
|---|---|--------------|----------------|
| Rinder insgesamt | 1 - 9 | 2 067 | 6 933 |
| | 10 - 19 | 462 | 6 395 |
| | 20 - 49 | 507 | 15 918 |
| | 50 - 99 | 323 | 23 084 |
| | 100 - 199 | 342 | 49 265 |
| | 200 - 499 | 436 | 138 472 |
| | 500 und mehr | 352 | 328 016 |
| | Insgesamt | 4 489 | 568 083 |
| Milchkühe ¹ | 1 - 9 | 200 | 399 |
| | 10 - 19 | 17 | 243 |
| | 20 - 49 | 42 | 1 501 |
| | 50 - 99 | 69 | 5 210 |
| | 100 - 199 | 111 | 15 973 |
| | 200 - 499 | 208 | 68 049 |
| | 500 und mehr | 86 | 72 496 |
| | Insgesamt | 733 | 163 871 |
| Sonstige Kühe ¹ | 1 - 9 | 1 412 | 4 616 |
| | 10 - 19 | 310 | 4 164 |
| | 20 - 49 | 347 | 10 864 |
| | 50 - 99 | 244 | 16 873 |
| | 100 und mehr | 276 | 56 301 |
| | Insgesamt | 2 589 | 92 818 |
| Kälber und Jungrinder | 1 - 9 | 1 910 | 5 840 |
| | 10 - 19 | 340 | 4 681 |
| | 20 - 49 | 440 | 14 319 |
| | 50 - 99 | 315 | 22 450 |
| | 100 und mehr | 507 | 117 231 |
| | Insgesamt | 3 512 | 164 521 |
| Männliche Rinder von mehr als 1 Jahr | 1 - 9 | 2 325 | 5 605 |
| | 10 - 19 | 177 | 2 380 |
| | 20 - 49 | 122 | 3 832 |
| | 50 - 99 | 52 | 3 740 |
| | 100 und mehr | 76 | 15 250 |
| | Insgesamt | 2 752 | 30 807 |

¹ berechnet auf Basis der Produktionsrichtungen der Betriebe

Haltungen mit Rindern nach Herdengrößenklassen am 3. November 2014 in Prozent



Rinder nach Herdengrößenklassen am 3. November 2014 in Prozent



3 Landwirtschaftliche Haltungen mit Rindern sowie Rinderbestände am 3. November 2014 nach Herdengröße

| Lfd. Nr. | Kreisfreie Stadt Landkreis | Rinder | | Davon Haltungen mit ... bis ... Rindern | | | | | | | |
|-------------|-------------------------------|--------------|----------------|---|--------------|------------|--------------|------------|---------------|------------|---------------|
| | | | | 1 - 9 | | 10 - 19 | | 20 - 49 | | 50 - 99 | |
| | | Haltungen | Tiere | Haltungen | Rinder | Haltungen | Rinder | Haltungen | Rinder | Haltungen | Rinder |
| 1 | Brandenburg a. d. Havel.. | 12 | 1 186 | 4 | 16 | 1 | • | 1 | • | 2 | • |
| 2 | Cottbus..... | 33 | 1 900 | 22 | 56 | 2 | • | 2 | • | 2 | • |
| 3 | Frankfurt (Oder)..... | 16 | 4 272 | 10 | • | 1 | • | 1 | • | – | – |
| 4 | Potsdam..... | 14 | 1 450 | 1 | • | – | – | 2 | • | 5 | 337 |
| 5 | Barnim..... | 134 | 21 017 | 44 | 177 | 14 | 203 | 23 | 689 | 14 | 875 |
| 6 | Dahme-Spreewald..... | 365 | 40 679 | 166 | 597 | 53 | 737 | 50 | 1 537 | 28 | 1 978 |
| 7 | Elbe-Elster..... | 564 | 56 619 | 348 | 1 033 | 34 | 461 | 38 | 1 145 | 26 | 1 860 |
| 8 | Havelland..... | 224 | 41 724 | 73 | 276 | 17 | 229 | 27 | 909 | 15 | 1 061 |
| 9 | Märkisch-Oderland..... | 211 | 27 776 | 115 | 370 | 11 | 146 | 20 | 641 | 15 | 1 112 |
| 10 | Oberhavel..... | 266 | 31 498 | 88 | 364 | 34 | 448 | 43 | 1 360 | 31 | 2 351 |
| 11 | Oberspreewald-Lausitz.... | 274 | 16 248 | 168 | 521 | 32 | 405 | 31 | 903 | 10 | 718 |
| 12 | Oder-Spree..... | 230 | 33 917 | 115 | 405 | 20 | 288 | 26 | 803 | 16 | 1 199 |
| 13 | Ostprignitz-Ruppin..... | 435 | 59 376 | 169 | 580 | 47 | 659 | 53 | 1 674 | 38 | 2 809 |
| 14 | Postdam-Mittelmark..... | 334 | 49 596 | 126 | 444 | 42 | 603 | 42 | 1 348 | 25 | 1 746 |
| 15 | Prignitz..... | 554 | 70 213 | 217 | 711 | 58 | 816 | 65 | 2 095 | 47 | 3 345 |
| 16 | Spree-Neiße..... | 337 | 28 216 | 199 | 728 | 45 | 635 | 32 | 987 | 10 | 647 |
| 17 | Teltow-Fläming..... | 186 | 33 887 | 80 | 246 | 20 | 288 | 25 | 805 | 12 | 809 |
| 18 | Uckermark..... | 300 | 48 509 | 122 | 382 | 31 | 420 | 26 | 833 | 27 | 1 972 |
| 19 | Land Brandenburg | 4 489 | 568 083 | 2 067 | 6 933 | 462 | 6 395 | 507 | 15 918 | 323 | 23 084 |

| Davon Haltungen mit ... bis ... Rindern | | | | | | Lfd. Nr. |
|---|---------------|------------|----------------|--------------|----------------|-------------|
| 100 - 199 | | 200 - 499 | | 500 und mehr | | |
| Haltungen | Rinder | Haltungen | Rinder | Haltungen | Rinder | |
| 2 | • | 2 | • | – | – | 1 |
| 1 | • | 3 | 959 | 1 | • | 2 |
| – | – | – | – | 4 | • | 3 |
| 5 | 649 | 1 | • | – | – | 4 |
| 16 | 2 411 | 8 | 2 515 | 15 | 14 147 | 5 |
| 20 | 2 675 | 21 | 7 177 | 27 | 25 978 | 6 |
| 36 | 5 036 | 41 | 13 508 | 41 | 33 576 | 7 |
| 33 | 4 549 | 33 | 10 473 | 26 | 24 227 | 8 |
| 13 | 1 858 | 14 | 5 033 | 23 | 18 616 | 9 |
| 17 | 2 531 | 37 | 11 664 | 16 | 12 780 | 10 |
| 7 | 945 | 18 | 5 692 | 8 | 7 064 | 11 |
| 10 | 1 471 | 22 | 7 090 | 21 | 22 661 | 12 |
| 43 | 6 265 | 52 | 16 184 | 33 | 31 205 | 13 |
| 33 | 4 778 | 36 | 11 114 | 30 | 29 563 | 14 |
| 57 | 8 500 | 75 | 22 823 | 35 | 31 923 | 15 |
| 10 | 1 394 | 21 | 6 344 | 20 | 17 481 | 16 |
| 10 | 1 515 | 12 | 3 965 | 27 | 26 259 | 17 |
| 29 | 4 214 | 40 | 12 878 | 25 | 27 810 | 18 |
| 342 | 49 265 | 436 | 138 472 | 352 | 328 016 | 19 |

4 Landwirtschaftliche Haltungen mit Milchkühen sowie Milchkuhbestände am 3. November 2014 nach Herdengröße

| Lfd. Nr. | Kreisfreie Stadt Landkreis | Milchkühe | | Davon Haltungen mit ... bis ... Milchkühen | | | | | |
|----------|-------------------------------|------------|----------------|--|------------|-----------|------------|-----------|--------------|
| | | | | 1 - 9 | | 10 - 19 | | 20 - 49 | |
| | | Haltungen | Tiere | Haltungen | Milchkühe | Haltungen | Milchkühe | Haltungen | Milchkühe |
| 1 | Brandenburg a. d. Havel.. | – | – | – | – | – | – | – | – |
| 2 | Cottbus..... | 2 | • | 1 | • | – | – | – | – |
| 3 | Frankfurt (Oder)..... | 5 | • | – | – | 1 | • | – | – |
| 4 | Potsdam..... | – | – | – | – | – | – | – | – |
| 5 | Barnim..... | 22 | 5 575 | 8 | • | – | – | 1 | • |
| 6 | Dahme-Spreewald..... | 50 | 10 415 | 18 | • | 2 | • | 3 | 108 |
| 7 | Elbe-Elster..... | 71 | 16 468 | 15 | • | 3 | 41 | 9 | 290 |
| 8 | Havelland..... | 56 | 11 227 | 15 | • | 1 | • | 3 | 100 |
| 9 | Märkisch-Oderland..... | 38 | 9 586 | 7 | • | – | – | 4 | 162 |
| 10 | Oberhavel..... | 53 | 8 411 | 14 | 35 | 1 | • | 2 | • |
| 11 | Oberspreewald-Lausitz.... | 21 | • | 9 | 14 | – | – | – | – |
| 12 | Oder-Spree..... | 46 | 13 013 | 11 | 24 | – | – | 6 | 216 |
| 13 | Ostprignitz-Ruppin..... | 65 | 13 870 | 19 | • | – | – | 1 | • |
| 14 | Postdam-Mittelmark..... | 53 | 13 903 | 12 | • | 1 | • | 1 | • |
| 15 | Prignitz..... | 124 | 20 346 | 37 | 89 | 5 | 83 | 6 | 213 |
| 16 | Spree-Neiße..... | 41 | 7 227 | 20 | • | – | – | 1 | • |
| 17 | Teltow-Fläming..... | 35 | 13 012 | 4 | • | – | – | 4 | 173 |
| 18 | Uckermark..... | 51 | 14 420 | 10 | • | 3 | 38 | 1 | • |
| 19 | Land Brandenburg | 733 | 163 871 | 200 | 399 | 17 | 243 | 42 | 1 501 |

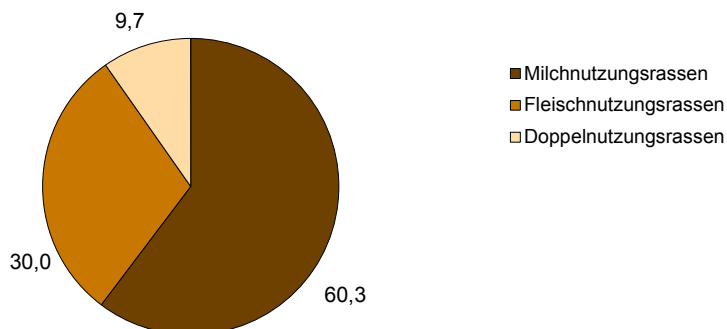
| Davon Haltungen mit ... bis ... Milchkühen | | | | | | | | Lfd. Nr. |
|--|--------------|------------|---------------|------------|---------------|--------------|---------------|-------------|
| 50 - 99 | | 100 - 199 | | 200 - 499 | | 500 und mehr | | |
| Haltungen | Milchkühe | Haltungen | Milchkühe | Haltungen | Milchkühe | Haltungen | Milchkühe | |
| - | - | - | - | - | - | - | - | 1 |
| - | - | - | - | 1 | • | - | - | 2 |
| - | - | - | - | 2 | • | 2 | • | 3 |
| - | - | - | - | - | - | - | - | 4 |
| 3 | 241 | 1 | • | 5 | 1 852 | 4 | 3 257 | 5 |
| 4 | 288 | 4 | 536 | 13 | 4 460 | 6 | 4 952 | 6 |
| 6 | 466 | 2 | • | 30 | 10 322 | 6 | 4 994 | 7 |
| 5 | 361 | 11 | 1 626 | 17 | 5 182 | 4 | 3 918 | 8 |
| 1 | • | 5 | 733 | 16 | 5 404 | 5 | 3 225 | 9 |
| 10 | 842 | 10 | 1 447 | 14 | 3 831 | 2 | • | 10 |
| - | - | 4 | • | 7 | 2 559 | 1 | • | 11 |
| 3 | 239 | 9 | 1 308 | 7 | 2 439 | 10 | 8 787 | 12 |
| 6 | 441 | 14 | 1 973 | 18 | 5 779 | 7 | 5 592 | 13 |
| 4 | 308 | 7 | 998 | 20 | 6 710 | 8 | 5 822 | 14 |
| 14 | 1 034 | 28 | 4 084 | 26 | 7 959 | 8 | 6 884 | 15 |
| 4 | 283 | 5 | 737 | 4 | 1 285 | 7 | 4 860 | 16 |
| 2 | • | 3 | 411 | 14 | 4 743 | 8 | 7 555 | 17 |
| 7 | 527 | 8 | 1 114 | 14 | 4 598 | 8 | 8 087 | 18 |
| 69 | 5 210 | 111 | 15 973 | 208 | 68 049 | 86 | 72 496 | 19 |

5 Rinderbestände am 3. November 2014 nach Nutzungsrichtungen und Rinderrassen

| Lfd. Nr. | Rinderrassen | Rinder insgesamt | Davon | | | | | |
|----------|---|------------------|------------------------------------|----------|---|----------|----------------------------|-----------------------|
| | | | Kälber bis einschließlich 8 Monate | | Jungrinder von mehr als 8 Monaten bis einschließlich 1 Jahr | | Rinder 1 bis unter 2 Jahre | |
| | | | männlich | weiblich | männlich | weiblich | männlich | weiblich ¹ |
| 1 | Milchnutzungsrasen..... | 342 599 | 13 689 | 46 578 | 5 740 | 23 540 | 12 177 | 65 200 |
| | davon | | | | | | | |
| 2 | Holstein-Schwarzbunt..... | 318 455 | 12 224 | 43 475 | 5 080 | 21 975 | 10 857 | 60 892 |
| 3 | Holstein-Rotbunt..... | 5 561 | 199 | • | 92 | 425 | 220 | 1 056 |
| 4 | Kreuzung Milchrind mit Milchrind..... | 12 694 | 754 | 1 558 | 327 | 787 | 610 | 2 289 |
| 5 | Angler..... | 221 | – | • | • | • | • | • |
| 6 | Deutsches Schwarzbuntes Niederungs-rind.... | 4 515 | 412 | 512 | 202 | 248 | 413 | 715 |
| 7 | Sonstige..... | 1 153 | 100 | 181 | • | • | • | • |
| 8 | Fleischnutzungsrasen..... | 170 169 | 23 410 | 25 367 | 3 115 | 4 805 | 8 923 | 17 260 |
| | davon | | | | | | | |
| 9 | Kreuzung Fleischrind mit Fleischrind..... | 115 271 | 17 552 | 19 096 | 2 070 | 3 061 | 6 130 | 11 858 |
| 10 | Limousin..... | 4 537 | 604 | 661 | 69 | 123 | 177 | 459 |
| 11 | Charolais..... | 9 937 | 1 050 | 1 131 | 257 | 351 | 486 | 920 |
| 12 | Fleischfleckvieh..... | 19 860 | 2 030 | 2 284 | 288 | 443 | 998 | 1 962 |
| 13 | Deutsche Angus..... | 7 169 | 860 | 879 | 155 | 428 | 243 | 800 |
| 14 | Galloway..... | 2 014 | 199 | 181 | 49 | 60 | 178 | 167 |
| 15 | Highland..... | 1 847 | 174 | 162 | 25 | 36 | 147 | 187 |
| 16 | Büffel/Bisons..... | 1 118 | 135 | 130 | 19 | 16 | 114 | 104 |
| 17 | Sonstige..... | 8 416 | 806 | 843 | 183 | 287 | 450 | 803 |
| 18 | Doppelnutzungsrasen (Milch/Fleisch)..... | 55 315 | 6 165 | 7 536 | 2 374 | 2 202 | 4 479 | 6 728 |
| | davon | | | | | | | |
| 19 | Fleckvieh..... | 7 641 | 580 | 323 | 1 248 | 119 | 1 776 | 656 |
| 20 | Braunvieh..... | • | 12 | 16 | • | • | 10 | 42 |
| 21 | Kreuzung Fleischrind mit Milchrind..... | 19 027 | 2 711 | 2 889 | 578 | 872 | 1 358 | 2 364 |
| 22 | Doppelnutzung Rotbunt..... | 256 | 34 | 28 | • | • | 25 | 21 |
| 23 | Sonstige Kreuzungen..... | 9 875 | 568 | 1 480 | 152 | 674 | 419 | 1 756 |
| 24 | Gelbvieh..... | 305 | 4 | 4 | • | • | 4 | 10 |
| 25 | Vorderwälder..... | • | – | – | • | – | – | – |
| 26 | Sonstige..... | 17 947 | 2 256 | 2 796 | 380 | 513 | 887 | 1 879 |

1 noch nicht abgekalbt

Nutzungsrichtungen der Rinder am 3. November 2014 in Prozent



| Davon | | | Lfd. Nr. |
|---|----------|---------|-------------|
| Rinder 2 Jahre und älter (ohne Kühe) | | Kühe | |
| männlich | weiblich | | |
| 749 | 17 276 | 157 650 | 1 |
| 628 | 15 981 | 147 343 | 2 |
| • | 253 | 2 462 | 3 |
| 52 | 717 | 5 600 | 4 |
| • | 7 | 133 | 5 |
| 27 | 272 | 1 714 | 6 |
| • | 46 | 398 | 7 |
| 3 502 | 7 200 | 76 587 | 8 |
| 940 | 4 272 | 50 292 | 9 |
| 323 | 284 | 1 837 | 10 |
| 572 | 534 | 4 636 | 11 |
| 442 | 892 | 10 521 | 12 |
| 221 | 486 | 3 097 | 13 |
| 190 | 126 | 864 | 14 |
| 219 | 146 | 751 | 15 |
| 101 | 65 | 434 | 16 |
| 494 | 395 | 4 155 | 17 |
| 977 | 2 402 | 22 452 | 18 |
| 68 | 222 | 2 649 | 19 |
| 6 | 32 | 136 | 20 |
| 113 | 879 | 7 263 | 21 |
| • | • | 97 | 22 |
| 79 | 430 | 4 317 | 23 |
| • | • | 269 | 24 |
| – | – | – | 25 |
| 705 | 810 | 7 721 | 26 |

6 Rinderbestände am 3. November 2014 nach Nutzungsrichtungen und ausgewählten Rinderrassen

| Kreisfreie Stadt Landkreis | Rinder insgesamt | Darunter | | | | | |
|-------------------------------|---------------------|--------------------------|--|--|-----------------------|--|--------------|
| | | Milchnutzungsrasen | | Fleischnutzungsrasen | | Doppelnutzungsrasen | |
| | | Holstein- Schwarzbunt | Kreuzung Milchrind mit Milchrind | Kreuzung Fleischrind mit Fleischrind | Fleisch- fleckvieh | Kreuzung Fleischrind mit Milchrind | Fleckvieh |
| Brandenburg an der Havel... | 1 186 | • | • | 542 | 127 | 210 | 9 |
| Cottbus..... | 1 900 | • | • | 579 | 14 | • | – |
| Frankfurt (Oder)..... | 4 272 | 4 011 | • | 11 | – | 44 | – |
| Potsdam..... | 1 450 | • | – | 1 062 | 29 | • | • |
| Barnim..... | 21 017 | 8 542 | 237 | 6 478 | 382 | 301 | 663 |
| Dahme-Spreewald..... | 40 679 | 22 033 | 669 | 8 204 | 1 981 | 1 833 | 960 |
| Elbe-Elster..... | 56 619 | 33 201 | 887 | 8 821 | 2 882 | 1 867 | 783 |
| Havelland..... | 41 724 | 22 506 | 565 | 10 299 | 956 | 1 129 | 244 |
| Märkisch-Oderland..... | 27 776 | 19 581 | 328 | 4 854 | 173 | 609 | • |
| Oberhavel..... | 31 498 | 16 736 | 428 | 8 092 | 869 | 1 291 | 206 |
| Oberspreewald-Lausitz..... | 16 248 | 6 851 | 1 160 | 4 174 | 651 | 934 | 90 |
| Oder-Spree..... | 33 917 | 24 352 | 762 | 3 319 | 1 033 | 823 | 233 |
| Ostprignitz-Ruppin..... | 59 376 | 30 012 | 1 106 | 14 205 | 2 336 | 2 500 | 203 |
| Postdam-Mittelmark..... | 49 596 | 25 124 | 2 330 | 10 222 | 2 309 | 1 339 | 1 888 |
| Prignitz..... | 70 213 | 42 987 | 939 | 13 368 | 2 680 | 2 846 | 1 529 |
| Spree-Neiße..... | 28 216 | 13 646 | 1 373 | 7 981 | 797 | 1 402 | 299 |
| Teltow-Fläming..... | 33 887 | 20 806 | 1 663 | 3 698 | 1 393 | 840 | 266 |
| Uckermark..... | 48 509 | 27 308 | 204 | 9 362 | 1 248 | 825 | 198 |
| Land Brandenburg | 568 083 | 318 455 | 12 694 | 115 271 | 19 860 | 19 027 | 7 641 |

Das Amt für Statistik Berlin-Brandenburg

Das Amt für Statistik Berlin-Brandenburg ist für beide Länder die zentrale Dienstleistungseinrichtung auf dem Gebiet der amtlichen Statistik. Das Amt erbringt Serviceleistungen im Bereich Information und Analyse für die breite Öffentlichkeit, für alle gesellschaftlichen Gruppen sowie für Kunden aus Verwaltung und Politik, Wirtschaft und Wissenschaft. Kerngeschäft des Amtes ist die Durchführung der gesetzlich angeordneten amtlichen Statistiken für Berlin und Brandenburg. Das Amt erhebt die Daten, bereitet sie auf, interpretiert und analysiert sie und veröffentlicht die Ergebnisse. Die Grundversorgung aller Nutzer mit statistischen Informationen erfolgt unentgeltlich, im Wesentlichen über das Internet und den Informationsservice. Daneben werden nachfrage- und zielgruppenorientierte Standardauswertungen zu Festpreisen angeboten. Kundenspezifische Aufbereitung / Beratung zu kostendeckenden Preisen ergänzt das Spektrum der Informationsbereitstellung.

Amtliche Statistik im Verbund

Die Statistiken werden bundesweit nach einheitlichen Konzepten, Methoden und Verfahren arbeitsteilig erstellt. Die statistischen Ämter der Länder sind dabei grundsätzlich für die Durchführung der Erhebungen, für die Aufbereitung und Veröffentlichung der Länderergebnisse zuständig. Durch diese Kooperation in einem „Statistikverbund“ entstehen für alle Länder vergleichbare und zu einem Bundesergebnis zusammenführbare Erhebungsergebnisse.

Produkte und Dienstleistungen

Informationsservice

info@statistik-bbb.de
mit statistischen Informationen für jedermann und Beratung sowie maßgeschneiderte Aufbereitungen von Daten über Berlin und Brandenburg.
Auskunft, Beratung, Pressedienst sowie Fachbibliothek.

Standort Potsdam

Behlerstraße 3a, 14467 Potsdam
Tel. 0331 8173 - 1777
Fax 030 9028 - 4091
Mo – Do 9 – 15 Uhr, Fr 9 – 14 Uhr

Standort Berlin

Alt-Friedrichsfelde 60, 10315 Berlin
Bibliothek
Tel. 030 9021 - 3540
Mo – Do 9 – 15 Uhr, Fr 9 – 14 Uhr

Internet-Angebot

www.statistik-berlin-brandenburg.de
mit aktuellen Daten, Pressemitteilungen, Statistischen Berichten zum kostenlosen Herunterladen, regionalstatistischen Informationen, Wahlstatistiken und -analysen sowie einem Überblick über das gesamte Leistungsspektrum des Amtes.

Statistische Jahrbücher

mit einer Vielzahl von Tabellen aus nahezu allen Arbeitsgebieten der amtlichen Statistik.

Statistische Berichte

mit Ergebnissen der einzelnen Statistiken in Tabellen in tiefer sachlicher Gliederung und Grafiken zur Veranschaulichung von Entwicklungen und Strukturen.

Mit dieser Reihe werden die bisherigen Veröffentlichungen Statistischer Berichte aus dem Landesbetrieb für Datenverarbeitung und Statistik Land Brandenburg sowie dem Statistischen Landesamt Berlin fortgesetzt.

Datenangebot aus dem Sachgebiet

Informationen zu dieser Veröffentlichung

Referat 35B
Tel. 030 9021-3050
Fax 030 9021-3041
birger.schmidt@statistik-bbb.de

Weitere Veröffentlichungen zum Thema

Statistische Berichte:

- Viehbestände am 3. Mai / 3. März
C III 1/2, C III 4, C III 5
- Schlachtungen und Fleischerzeugung
C III 6