

Statistischer Bericht

D I 1 – m 08 / 14

┌ Gewerbeanzeigen
im **Land Berlin**
August 2014

Impressum

Statistischer Bericht
D I 1 – m 08 / 14

Erscheinungsfolge: monatlich
Erschienen im **November 2014**

Herausgeber

Amt für Statistik Berlin-Brandenburg
Behlertstraße 3a
14467 Potsdam
info@statistik-bbb.de
www.statistik-berlin-brandenburg.de

Tel. 0331 8173 - 1777
Fax 030 9028 - 4091

Zeichenerklärung

0 weniger als die Hälfte von 1
in der letzten besetzten Stelle,
jedoch mehr als nichts
– nichts vorhanden
... Angabe fällt später an
() Aussagewert ist eingeschränkt
/ Zahlenwert nicht sicher genug
• Zahlenwert unbekannt oder
geheim zu halten
x Tabellenfach gesperrt
p vorläufige Zahl
r berichtigte Zahl
s geschätzte Zahl

Amt für Statistik Berlin-Brandenburg,
Potsdam, 2014



*Dieses Werk ist unter einer Creative Commons Lizenz
vom Typ Namensnennung 3.0 Deutschland zugänglich.
Um eine Kopie dieser Lizenz einzusehen, konsultieren Sie
<http://creativecommons.org/licenses/by/3.0/de/>*

Inhaltsverzeichnis

	Seite		Seite
Vorbemerkungen	4		
Grafiken			
1 Gewerbeanmeldungen und Betriebsgründungen in Berlin seit Januar 2011.....	7		
2 Gewerbeabmeldungen und Betriebsaufgaben in Berlin seit Januar 2011.....	7		
3 Betriebsgründungen und -aufgaben in Berlin im August 2014 nach Wirtschaftsabschnitten.....	8		
4 Gewerbe- und Gewerbeabmeldungen in Berlin im August 2014 nach Bezirken.....	8		
Tabellen			
Übersicht: Gewerbeanzeigen in Berlin von 1997 bis August 2014.....	9	7 Vollständige Aufgaben sowie Gewerbetreibende in Berlin im August 2014 nach Wirtschaftsbereichen.....	19
1 Gewerbeanmeldungen in Berlin im August 2014 nach Wirtschaftsbereichen.....	10	8 Vollständige Aufgaben sowie Gewerbetreibende in Berlin im August 2014 nach der Rechtsform und bei Einzelunternehmen nach Geschlecht und Staatsangehörigkeit.....	21
2 Gewerbeanmeldungen in Berlin im August 2014 nach Art der Niederlassung, der Rechtsform und bei Einzelunternehmen nach Geschlecht und Staatsangehörigkeit.....	12	9 Gewerbeanmeldungen in Berlin im August 2014 nach Wirtschaftsabschnitten und Bezirken.....	22
3 Neugründungen sowie Gewerbetreibende in Berlin im August 2014 nach Wirtschaftsbereichen	13	10 Gewerbeabmeldungen in Berlin im August 2014 nach Wirtschaftsabschnitten und Bezirken.....	22
4 Neugründungen sowie Gewerbetreibende in Berlin im August 2014 nach der Rechtsform und bei Einzelunternehmen nach Geschlecht und Staatsangehörigkeit.....	15		
5 Gewerbeabmeldungen in Berlin im August 2014 nach Wirtschaftsbereichen.....	16		
6 Gewerbeabmeldungen in Berlin im August 2014 nach Art der Niederlassung, der Rechtsform und bei Einzelunternehmen nach Geschlecht und Staatsangehörigkeit.....	18		

Vorbemerkungen

Allgemeine Angaben zur Statistik

- **Bezeichnung der Statistik**
Gewerbeanzeigenstatistik, EVAS-Nr.: 523 11
- **Berichtszeitraum**
monatlich
- **Erhebungstermin**
laufend
- **Periodizität**
seit 1996 monatlich
- **regionale Gliederung**
Berlin und Bezirke in Standardveröffentlichungen
- **Grundgesamtheit**
Gewerbetreibende
- **Erhebungseinheiten**
Alle juristischen und alle natürlichen Personen, die nach § 14 Gewerbeordnung verpflichtet sind, Aufnahme, Änderung oder Aufgabe einer gewerblichen Tätigkeit der zuständigen Behörde anzuzeigen.
- **Rechtsgrundlagen**
Gewerbeordnung (GewO) vom 1. Januar 1987 (BGBl. I S. 425), in der geltenden Fassung.
Gesetz über die Statistik für Bundeszwecke (Bundesstatistikgesetz - BStatG) vom 22. Januar 1987 (BGBl. I S. 462, 565), in der geltenden Fassung.
- **Geheimhaltung und Datenschutz**
Die erhobenen Einzelangaben werden nach § 16 Bundesstatistikgesetz grundsätzlich geheim gehalten. Nur in ausdrücklich gesetzlichen Ausnahmefällen dürfen Einzelangaben übermittelt werden. Die Namen und Adressen der Befragten werden in keinem Fall an Dritte weitergegeben. Nach § 16 Abs. 6 Bundesstatistikgesetz ist es möglich, den Hochschulen oder sonstigen Einrichtungen mit der Aufgabe unabhängiger wissenschaftlicher Forschung für die Durchführung wissenschaftlicher Vorhaben Einzelangaben dann zur Verfügung zu stellen, wenn diese so anonymisiert sind, dass sie nur mit einem unverhältnismäßig großen Aufwand an Zeit, Kosten und Arbeitskraft dem Befragten oder Betroffenen zugeordnet werden können. Die Pflicht zur Geheimhaltung besteht auch für Personen, die Empfänger von Einzelangaben sind.

Zweck und Ziele der Statistik

- **Erhebungsinhalte**
Die Gewerbeanzeigenstatistik liefert Informationen über die Zahl der Gewerbean- und -abmeldungen nach Wirtschaftsbereichen, Rechtsformen, Zahl der tätigen Personen und Bundesländern. Außerdem werden Geschlecht und Staatsangehörigkeit der Gewerbetreibenden ermittelt. Die An- und Abmeldungen werden danach unterschieden, welche Gründe maßgeblich waren.
- **Zweck der Statistik**
Die Gewerbeanzeigenstatistik hat die Aufgabe, zum einen über das Meldegesehen in seiner Gesamtheit zu informieren, aber auch Existenzgründungen und Stilllegungen von Unternehmen und Betrieben statistisch abzubilden.

Hauptnutzer der Statistik

Alle Bezirksverwaltungen in Berlin; Senatsverwaltung für Wirtschaft, Arbeit und Frauen; Bundesministerium für Wirtschaft; Deutsche Bundesbank; Bankgesellschaft Berlin; Industrie- und Handelskammer; Handwerkskammer; Hotel- und Gaststättenverband Berlin; Deutscher Gewerkschaftsbund; Verband der Creditreform; Institut für Mittelstandsforschung; Institut für Wirtschaftsforschung Halle; Universität Mainz; Fachhochschule für Wirtschaft; Berliner Institut für vergleichende Sozialforschung; Schülerinnen und Schüler; Studentinnen und Studenten; Medien.

Einbeziehung der Nutzer

Die Tabellen entsprechen dem Aufbau der Bundesveröffentlichungen. Regionale Nutzerwünsche wurden berücksichtigt.

Erhebungsmethodik

Art der Datengewinnung

Die Gewerbeanzeigenstatistik wird wie eine Sekundärstatistik auf der Basis der in der Verwaltung erstellten Gewerbemeldungen durchgeführt. Um Aufschluss über die Zahl und Art der in einem Bezirk ansässigen Gewerbebetriebe zu erhalten, sind Gewerbetreibende gesetzlich verpflichtet, meldepflichtige Vorgänge dem zuständigen Gewerbeamt anzuzeigen. Die Kopien dieser An- und Abmeldungen werden statistisch ausgewertet. Seit 2006 werden die Gewerbeummeldungen von der amtlichen Statistik nicht mehr ausgewertet.

Erhebungsinstrumente und Berichtsweg

Die Meldungen der Gewerbeämter in Berlin gegenüber dem Amt für Statistik erfolgen auf elektronischem Wege.

Belastung der Auskunftspflichtigen

Die Erstattung der Gewerbeanzeige dient primär den Bezirken zur Gewerbeüberwachung. Durch die Verwendung von Kopien dieser Anzeigen entsteht für die Auskunftspflichtigen durch die Statistik keinerlei zusätzliche Belastung. Gemäß Artikel 11 des Ersten Gesetzes zum Abbau bürokratischer Hemmnisse insbesondere in der mittelständischen Wirtschaft vom 22. August 2006 wurde ab September 2006 die Auswertung der Gewerbeummeldungen eingestellt.

Dokumentation des Fragebogens

Die Gewerbeanzeige ist gleichzeitig das Erhebungsfeld. Diese Formulare sind Bestandteil der Gewerbeordnung. Die Anzeigenden sind verpflichtet, den Inhalt der Vordrucke zu beantworten. Bei der elektronischen Verarbeitung der Anzeigen bei den Bezirken kann vom vorgegebenen Format der Muster, jedoch nicht vom Inhalt, abgewichen werden.

Genauigkeit

Qualitative Gesamtbewertung der Genauigkeit

Die Gewerbeanzeigenstatistik ist eine Totalerhebung, die sichere Informationen über die Aufnahme, Beendigung und Änderung gewerblicher Tätigkeiten und deren Anlässe liefert. Nicht der Gewerbeordnung unterliegen – und sind daher auch nicht in die Statistik einbezogen – die Freien Berufe, die Urproduktion wie Land- und Forstwirtschaft oder Bergbau sowie die Versicherungen.

• Nichtstichprobenbedingte Fehler

Die Beschreibung der wirtschaftlichen Tätigkeit erschwert die genaue Zuordnung nach der Klassifikation der Wirtschaftszweige. Angesichts von ca. 90 000 Anzeigen pro Jahr in Berlin sind Rückfragen daher nur in besonderen Fällen wirtschaftlich vertretbar.

Aktualität und Pünktlichkeit

Gegenwärtig werden die Quartals- und Jahresergebnisse der Gewerbeanzeigenstatistik spätestens 10 Wochen nach Ende des Berichtszeitraums in Form einer Pressemitteilung veröffentlicht. Ca. 12 Wochen nach Ende des Berichtszeitraums werden die monatlichen Statistischen Berichte erstellt, der Jahresbericht und die Internetpräsenz werden im ersten Halbjahr des folgenden Kalenderjahres veröffentlicht. Die Angaben sind endgültig, eine nachträgliche Korrektur erfolgt nicht.

Zeitliche und räumliche Vergleichbarkeit

Die Ergebnisse können mit dem entsprechenden Vorjahreszeitraum verglichen werden. Einschränkungen gibt es vor allem bei Änderung der Systematik wie z.B. der Klassifikation der Wirtschaftszweige. Der Bericht enthält Angaben, die alle Statistischen Landesämter für ihren Bereich unter gleicher Kennziffer veröffentlichen. Durch die Neuordnung der Klassifikation der Wirtschaftszweige (WZ2003) zur WZ2008 im Jahr 2008 ist die Vergleichbarkeit zu den Vorjahren eingeschränkt.

Bezüge zu anderen Erhebungen

keine

Weitere Informationsquellen

• Publikationswege

Der Inhalt dieses Berichtes kann auf Wunsch auch per E-Mail versandt werden.

• Kontakt

Fachbereich Gewerbeanzeigen am Standort Berlin:
Referat 34B
Telefon 030 9021 - 3313/3823
Telefax 030 9028 - 4029
E-Mail: unternehmen@statistik-bbb.de

Fachbereich Gewerbeanzeigen am Standort Potsdam:
Referat 34P
Telefon 0331 8173 - 1348/1351
Telefax 030 9028 - 4029
E-Mail: unternehmen@statistik-bbb.de

• weiterführende Veröffentlichungen

Ergebnisse für das gesamte Bundesgebiet werden in der Fachserie 2, Reihe 5 "Unternehmen und Arbeitsstätten" des Statistischen Bundesamtes veröffentlicht.

1. Heymann, T.: Gewerbeanzeigen – In Berlin und Brandenburg; Zeitschrift für amtliche Statistik Berlin Brandenburg, Heft 5+6 /2010, S. 46.
2. Heymann, T.: 15 Jahre nach der Wende in Berlin aus statistischer Sicht; "Berliner Statistik" - Monatsschrift 2005, Heft 10, S. 363.
3. Heymann, T.: Gewerbeanzeigen in den 12 Bezirken von Berlin von 1991 bis 2002 "Berliner Statistik" - Monatsschrift 2004, Heft 1 bis Heft 12.

4. Heymann, T.: Statistik der Gewerbeanzeigen durch Änderung der Gewerbeordnung aufgewertet; "Berliner Statistik" - Monatsschrift 2003, Heft 3, S. 108.

Merkmale, Indizes und Klassifikationen

• Gewerbeanmeldungen

Die Neugründung eines Betriebes; die Wiedereröffnung eines Betriebes nach Verlegung (Zuzug); die Gründung eines Betriebes nach dem Umwandlungsgesetz; die Änderung der Rechtsform; der Eintritt von Gesellschaftern und die Übernahme durch Erbfolge, Kauf oder Pacht eines Betriebes.

• Gewerbeabmeldungen

Die vollständige Aufgabe eines Betriebes; die Verlagerung eines Betriebes in ein anderes Bundesland (Fortzug); die Abmeldung eines Betriebes nach dem Umwandlungsgesetz; die Änderung der Rechtsform; der Austritt von Gesellschaftern und die Übergabe durch Erbfolge, Kauf oder Pacht eines Betriebes.

• Gewerbeummeldungen

Die Änderung oder Erweiterung der wirtschaftlichen Tätigkeit des Betriebes; die Verlegung eines Betriebes innerhalb Berlins oder sonstige Veränderungen (Namensänderung, Nebenerwerb).

• Betrieb / Betriebsstätte

Die Gewerbeordnung gestattet den gleichzeitigen Betrieb eines oder verschiedener Gewerbe in einer oder mehreren Betriebs- oder Verkaufsstätten. Betriebs- oder Verkaufsstätten können Hauptniederlassungen, Zweigniederlassungen oder unselbständige Zweigstellen sein.

• Hauptniederlassung

Mittelpunkt des Geschäftsverkehrs eines Betriebes, der sich bei Personengesellschaften und juristischen Personen am Sitz des Unternehmens befindet. Er kann aber auch in der Wohnung des Gewerbetreibenden liegen.

• Zweigniederlassung

Betrieb mit selbständiger Organisation, selbständigen Betriebsmitteln und gesonderter Buchführung, dessen Leiter Geschäfte selbständig abzuschließen und durchzuführen befugt ist.

• Unselbständige Zweigstellen

Feste örtliche Anlagen oder Einrichtungen, die der Ausübung eines stehenden Gewerbes dienen (z.B. ein Auslieferungslager), jedoch nicht die Bedingungen einer Zweigniederlassung erfüllen.

• Betriebsgründung

Gründung einer Haupt-, Zweigniederlassung oder unselbständigen Zweigstelle durch eine natürliche oder juristische Person, die entweder im Handels-, Vereins- oder Genossenschaftsregister eingetragen ist oder die Handwerksseignenschaft besitzt oder mindestens einen Arbeitnehmer beschäftigt.

• Sonstige Neugründung

Gründung einer Hauptniederlassung durch einen Minderkaufmann (Kleingewerbe), der also in keinem Register eingetragen ist, der keine Handwerkskarte besitzt und

keine Arbeitnehmer beschäftigt. Gründung eines Gewerbes, das im Nebenerwerb betrieben wird oder Meldung der Gründung einer Niederlassung ohne Angabe von Beschäftigten.

• **Übernahme**

Umfasst den Kauf oder die Pacht eines Betriebes, den Eintritt der Erbfolge, der Rechtsformänderung sowie Gesellschaftereintritte.

• **Umwandlung**

Die Umwandlung nach dem Umwandlungsgesetz umfasst die Verschmelzung mehrerer Betriebe zu einem, die Aufspaltung eines Betriebes in mehrere Betriebe sowie die Aufspaltung oder Ausgliederung von Betriebsteilen mit dem Ziel der Neugründung.

• **Betriebsaufgabe**

Vollständige Aufgabe eines Betriebes der von einer juristischen oder natürlichen Person geführt wurde. Bei der natürlichen Person ist Voraussetzung, dass sie im Handelsregister eingetragen war oder zuletzt mindestens einen Arbeitnehmer beschäftigt hat.

• **Sonstige Stilllegung**

Vollständige Aufgabe einer Hauptniederlassung eines Kleingewerbetreibenden, der nicht im Handelsregister eingetragen war und keine Arbeitnehmer beschäftigte bzw. der ein Gewerbe im Nebenerwerb betrieb.

• **Übergabe**

Umfasst den Verkauf oder die Verpachtung eines Betriebes, den Antritt der Erbfolge, der Rechtsformänderungen sowie Gesellschafteraustritte.

• **Klassifikationen**

Statistisches Bundesamt: Klassifikation der Wirtschaftszweige mit Erläuterungen, Ausgabe 2008 (WZ2008) Wiesbaden
AGS - Amtlicher Gemeindeschlüssel
Katalog Rechtsformen
Katalog des Staatsangehörigkeits- und Gebietsschlüssels
Katalog der Registergerichtsschlüssel
Amt für Statistik: Regionales Bezugssystem
EVAS - Einheitliches Verzeichnis amtlicher Statistiken

• **Merkmale und Ausprägungen**

Art der Meldung:

- Anmeldung
- Abmeldung

Datum der Meldung für:

- Anmeldung
- Abmeldung

Berichtsmonat und -jahr

Gemeindeschlüssel:

- AGS - Amtlicher Gemeindeschlüssel

Registergericht:

- Schlüsselnummer
- Postleitzahl

Art des Registers:

- Handelsregister A
- Handelsregister B
- Genossenschaftsregister
- Vereinsregister
- Partnerschaftsregister

Grad der Selbständigkeit:

- Hauptniederlassung
- Zweigniederlassung
- Unselbständige Zweigstelle
- Automatenaufstellbetrieb
- Reisegewerbe

Art des Betriebes in:

- Industrie
- Handwerk
- Handel
- Sonstiges

Rechtsform:

- Katalog der Rechtsformen

Angaben zum Betrieb:

- Zahl der geschäftsführenden Gesellschafter
- Aktuelle bzw. frühere Betriebsstätte, ggf. Hauptniederlassung

Handwerkskarte:

- Nein / Ja

Anzahl tätigen Personen (Voll-, Teilzeit) bei der:

- Anmeldung
- Abmeldung

Wirtschaftliche Tätigkeit:

- WZ2008

Angaben zur Person:

- Geschlecht

Staatsangehörigkeit

- Katalog des Staatsangehörigkeits- und des Gebietsschlüssels

Tätigkeit (vorerst / zuletzt) im Nebenerwerb:

- Ja / Nein

Grund der Anmeldung:

- Neugründung
- Wiedereröffnung nach Verlegung aus einem anderen Meldebezirk
- Gründung nach dem Umwandlungsgesetz
- Wechsel der Rechtsform
- Gesellschaftereintritt
- Erbfolge / Kauf / Pacht

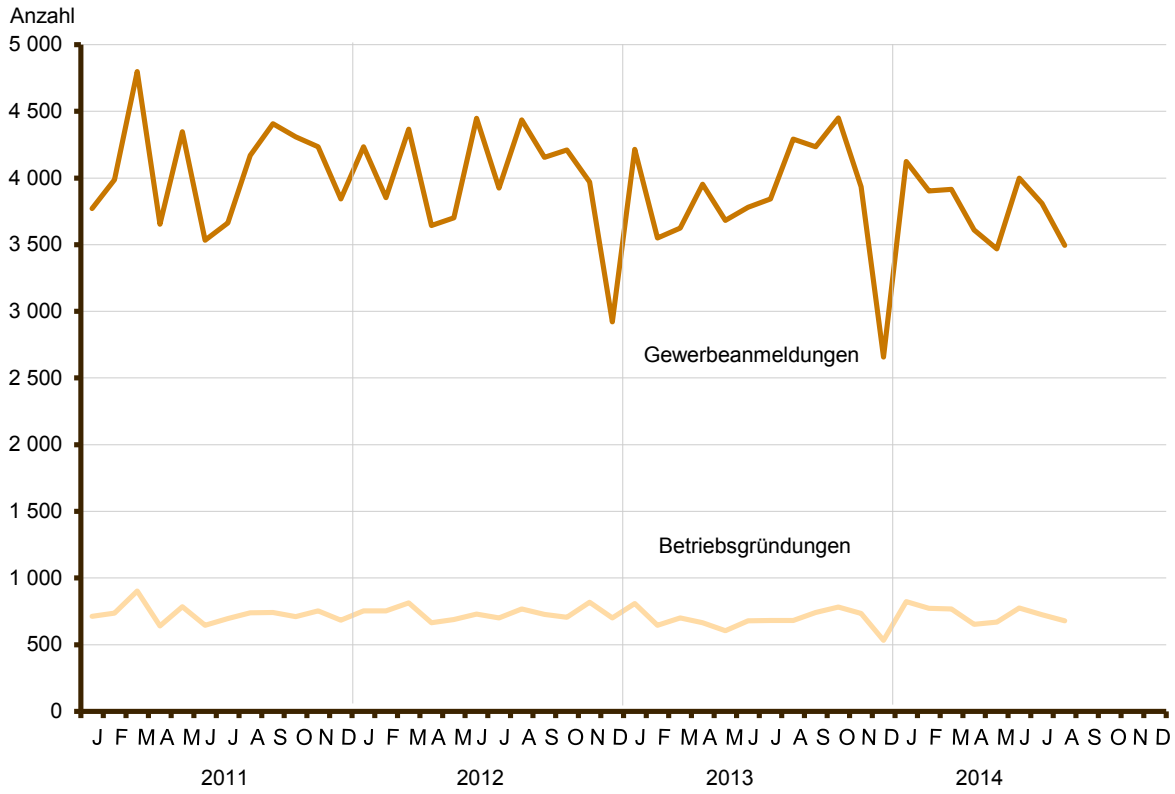
Grund der Abmeldung:

- Vollständige Aufgabe
- Verlegung in einen anderen Meldebezirk
- Aufgabe infolge des Umwandlungsgesetzes
- Wechsel der Rechtsform
- Gesellschafteraustritt
- Erbfolge / Verkauf / Verpachtung

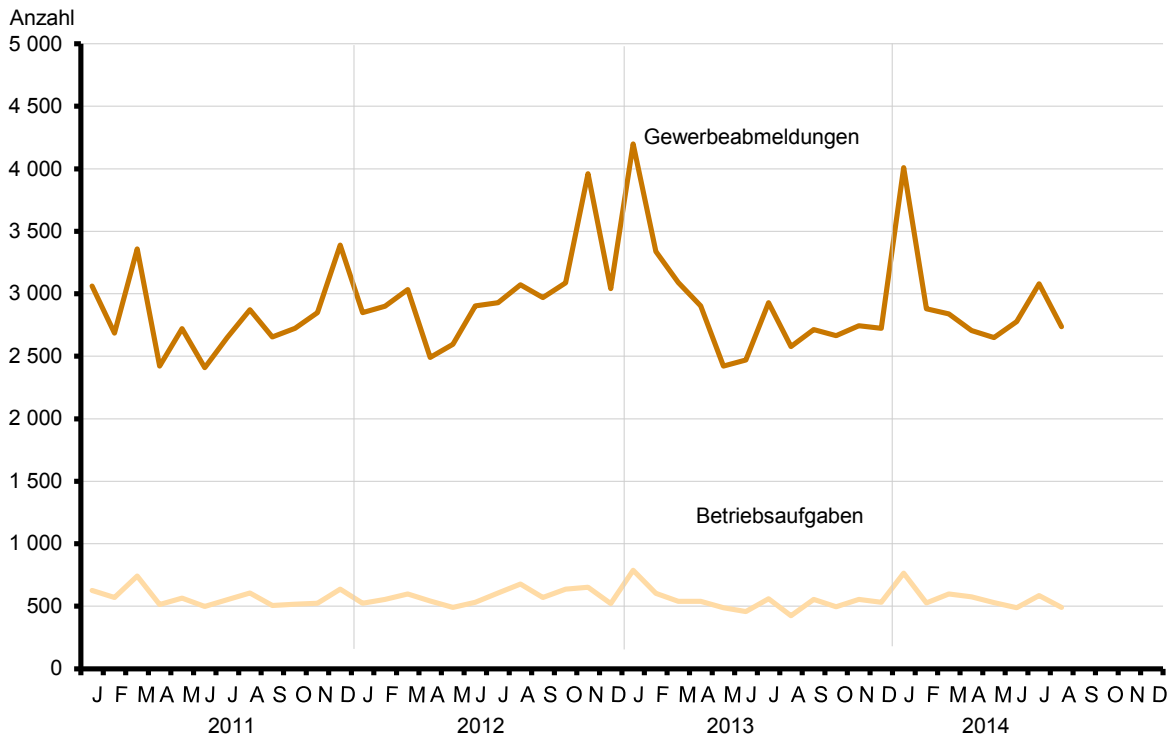
Ursache der Abmeldung:

- Keine Angabe
- Wirtschaftliche Schwierigkeiten
- Insolvenzverfahren
- Von Amts wegen
- Persönliche Gründe
- Betrieb wurde nie ausgeübt
- Verlegung in einen anderen Meldebezirk
- Übergabe wegen Verkauf / Verpachtung

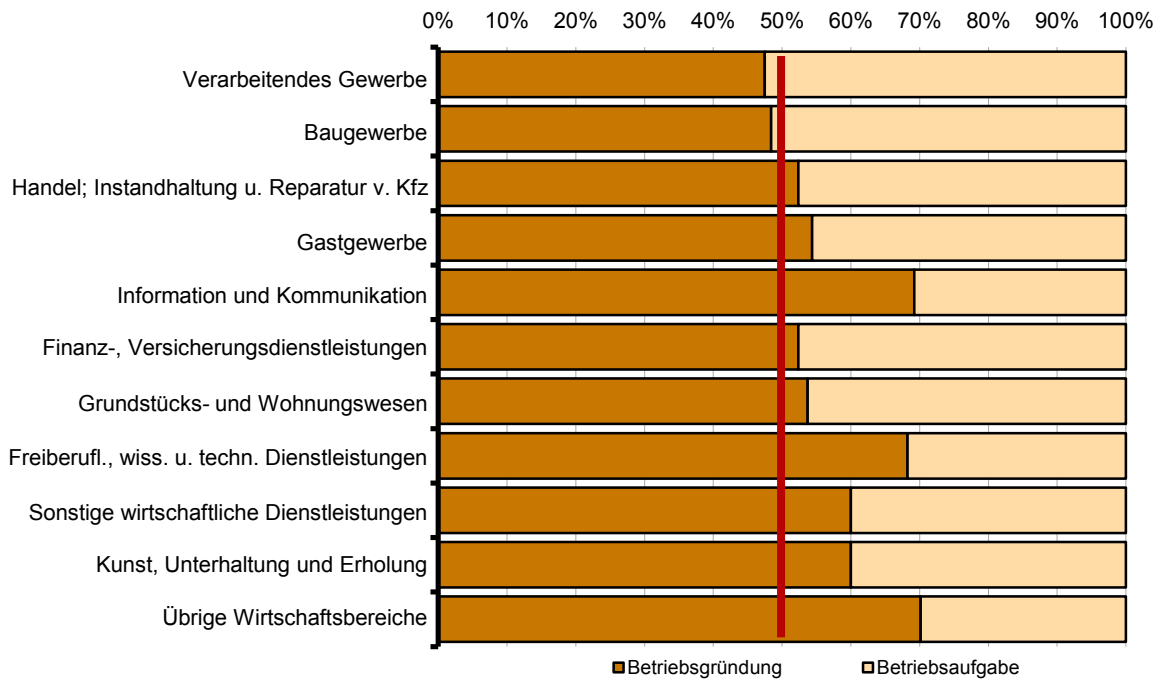
1 Gewerbebeanmeldungen und Betriebsgründungen in Berlin seit Januar 2011



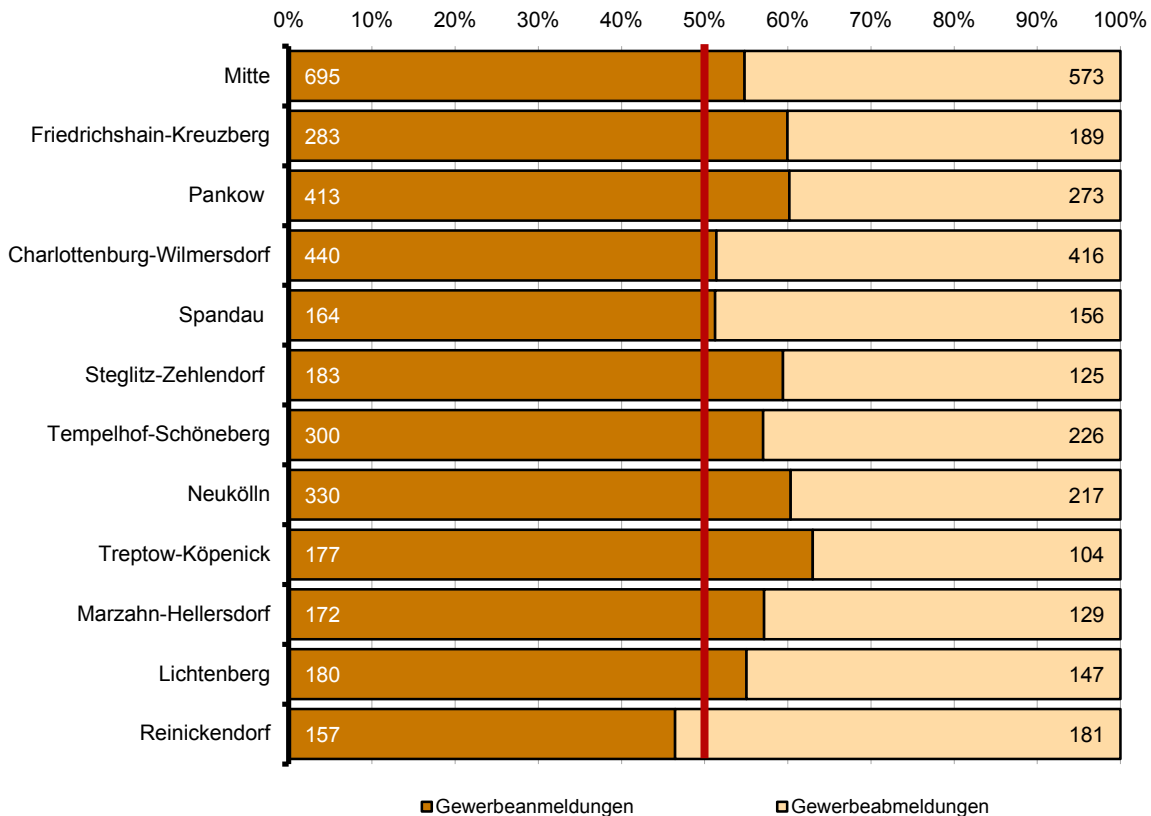
2 Gewerbeabmeldungen und Betriebsaufgaben in Berlin seit Januar 2011



3 Betriebsgründungen und -aufgaben in Berlin im August 2014 nach Wirtschaftsabschnitten



4 Gewerbean- und Gewerbeabmeldungen in Berlin im August 2014 nach Bezirken



Übersicht: Gewerbeanzeigen in Berlin von 1997 bis August 2014

Jahr Monat	Anmeldungen		Ummeldungen ²		Abmeldungen	
	insgesamt	darunter: Neu- errichtungen ¹	insgesamt	darunter: Veränderung der Betriebs- tätigkeit ³	insgesamt	darunter: Aufgabe ⁴
1997	41 360	33 392	12 923	4 711	36 913	26 651
1998	38 998	31 570	12 263	4 130	36 405	26 740
1999	35 346	30 288	11 070	3 650	33 780	27 186
2000	34 155	28 537	11 285	3 555	30 789	23 699
2001	31 414	26 208	9 737	2 927	26 893	21 060
2002	33 875	28 373	11 051	3 510	29 887	23 812
2003	37 374	32 008	10 436	2 577	29 654	24 423
2004	47 158	41 941	12 809	3 609	30 404	25 025
2005	44 015	39 289	15 615	4 187	32 833	28 126
2006	45 762	41 098	x	x	32 773	28 136
2007	44 290	39 423	x	x	32 782	28 244
2008	41 143	36 714	x	x	31 974	27 896
2009	44 951	40 089	x	x	33 848	29 521
2010	47 300	42 722	x	x	31 626	27 441
2011	48 716	44 460	x	x	33 797	29 913
2012	48 072	44 228	x	x	36 600	32 913
2013	46 212	42 585	x	x	34 776	31 243
2013 Januar	4 214	3 781	x	x	4 198	3 756
Februar	3 549	3 237	x	x	3 338	2 990
März	3 624	3 331	x	x	3 089	2 846
April	3 953	3 660	x	x	2 904	2 630
Mai	3 683	3 390	x	x	2 422	2 185
Juni	3 780	3 496	x	x	2 470	2 177
Juli	3 842	3 568	x	x	2 930	2 634
August	4 292	3 996	x	x	2 577	2 316
September	4 233	3 941	x	x	2 714	2 399
Oktober	4 449	4 128	x	x	2 666	2 385
November	3 935	3 648	x	x	2 744	2 483
Dezember	2 658	2 409	x	x	2 724	2 442
2014 Januar	4 124	3 732	x	x	4 010	3 599
Februar	3 904	3 603	x	x	2 879	2 547
März	3 915	3 600	x	x	2 838	2 525
April	3 611	3 324	x	x	2 707	2 375
Mai	3 468	3 192	x	x	2 651	2 327
Juni	4 000	3 717	x	x	2 777	2 522
Juli	3 810	3 525	x	x	3 080	2 799
August	3 494	3 254	x	x	2 736	2 484
September						
Oktober						
November						
Dezember						

1 Betriebsgründungen und sonstige Neuerrichtungen, ohne Zuzüge

2 ab September 2006 ist die Auswertung der Ummeldungen eingestellt (siehe Vorbemerkungen S. 4)

3 Änderung und/oder Erweiterung

4 ohne Verlagerungen; einschließlich Aufgabe einer Zweigniederlassung oder unselbständigen Zweigstelle

1 Gewerbeanmeldungen in Berlin im August 2014 nach Wirtschaftsbereichen

Wirtschaftsabschnitt	Wirtschaftsabteilung	Gewerbeanmeldungen insgesamt	Neuerrichtungen			Zuzug	Übernahme			
			insgesamt	Neugründung	Umwandlung		insgesamt	Rechtsformwechsel	Gesellschaftereintritt	Erbfolge/Kauf/Pacht
Anzahl										
A	Land- und Forstwirtschaft, Fischerei	10	9	9	–	–	1	–	1	–
B	Bergbau und Gewinnung von Steinen und Erden	1	1	1	–	–	–	–	–	–
C	Verarbeitendes Gewerbe	82	76	76	–	2	4	–	2	2
10	Herstellung von Nahrungs- und Futtermitteln	16	14	14	–	–	2	–	1	1
11	Getränkeherstellung	–	–	–	–	–	–	–	–	–
13	Herstellung von Textilien	9	8	8	–	1	–	–	–	–
14	Herstellung von Bekleidung	5	5	5	–	–	–	–	–	–
16	Herstellung von Holz-, Flecht-, Korb- und Korkwaren (ohne Möbel)	2	2	2	–	–	–	–	–	–
18	Herstellung von Druckerzeugnissen; Vervielfältigung von bespielten Ton-, Bild- und Datenträgern	6	6	6	–	–	–	–	–	–
25	Herstellung von Metallerzeugnissen	5	5	5	–	–	–	–	–	–
26	Herstellung von Datenverarbeitungsgeräten, elektronischen und optischen Erzeugnissen	4	4	4	–	–	–	–	–	–
27	Herstellung von elektrischen Ausrüstungen	1	1	1	–	–	–	–	–	–
28	Maschinenbau	2	2	2	–	–	–	–	–	–
29	Herstellung von Kraftwagen und Kraftwagenteilen	1	1	1	–	–	–	–	–	–
31	Herstellung von Möbeln	4	4	4	–	–	–	–	–	–
D	Energieversorgung	4	4	4	–	–	–	–	–	–
E	Wasserversorgung; Abwasser- und Abfallentsorgung und Beseitigung von Umweltverschmutzungen	8	7	7	–	1	–	–	–	–
F	Baugewerbe	828	817	817	–	7	4	–	2	2
41	Hochbau	6	6	6	–	–	–	–	–	–
42	Tiefbau	–	–	–	–	–	–	–	–	–
43	Vorbereitende Baustellenarbeiten, Bauinstallation und sonstiges Ausbaugewerbe	822	811	811	–	7	4	–	2	2
G	Handel; Instandhaltung und Reparatur von Kraftfahrzeugen	545	502	500	2	16	27	4	5	18
45	Handel mit Kraftfahrzeugen; Instandhaltung und Reparatur von Kraftfahrzeugen	41	41	41	–	–	–	–	–	–
46	Großhandel (ohne Handel mit Kfz)	141	134	134	–	4	3	–	1	2
47	Einzelhandel (ohne Handel mit Kfz)	363	327	325	2	12	24	4	4	16
H	Verkehr und Lagerei	73	69	69	–	2	2	1	1	–
49	Landverkehr und Transport in Rohrfernleitungen	40	38	38	–	1	1	–	1	–
53	Post-, Kurier- und Expressdienste	22	21	21	–	1	–	–	–	–

1 Gewerbeanmeldungen in Berlin im August 2014 nach Wirtschaftsbereichen

Wirtschaftsabschnitt	Wirtschaftsabteilung	Gewerbe- anmel- dungen ins- gesamt	Neuerrichtungen			Zuzug	Übernahme			
			ins- gesamt	Neu- gründung	Um- wand- lung		ins- gesamt	Rechts- form- wechsel	Gesell- schafter- eintritt	Erbfolge/ Kauf/ Pacht
Anzahl										
I	Gastgewerbe	231	158	158	–	–	73	2	6	65
55	Beherbergung	19	14	14	–	–	5	1	1	3
56	Gastronomie	212	144	144	–	–	68	1	5	62
J	Information und Kommunikation	180	166	165	1	13	1	–	–	1
58	Verlagswesen	38	35	35	–	3	–	–	–	–
61	Telekommunikation	6	5	5	–	–	1	–	–	1
62	Erbringung von Dienstleistungen der Informationstechnologie	82	77	76	1	5	–	–	–	–
63	Informationsdienstleistungen	27	27	27	–	–	–	–	–	–
K	Erbringung von Finanz- und Versicherungsdienstleistungen	42	38	37	1	3	1	–	–	1
66	Mit Finanz- und Versicherungs- dienstleistungen verbundene Tätigkeiten	32	31	30	1	1	–	–	–	–
L	Grundstücks- und Wohnungswesen	71	56	56	–	13	2	–	2	–
M	Erbringung von freiberuflichen, wissenschaftlichen und technischen Dienstleistungen	369	344	343	1	22	3	2	–	1
70	Verwaltung und Führung von Unternehmen und Betrieben, Unternehmensberatung	101	93	93	–	6	2	1	–	1
73	Werbung und Marktforschung	144	140	140	–	3	1	1	–	–
N	Erbringung von sonstigen wirtschaftlichen Dienstleistungen	451	438	437	1	9	4	–	3	1
77	Vermietung von beweglichen Sachen	14	12	12	–	2	–	–	–	–
78	Vermittlung und Überlassung von Arbeitskräften	17	15	15	–	2	–	–	–	–
79	Reisebüros, Reiseveranstalter und Erbringung sonstiger Reservierungsdienstleistungen	23	23	23	–	–	–	–	–	–
81	Gebäudebetreuung; Garten- und Landschaftsbau	237	235	234	1	1	1	–	1	–
P	Erziehung und Unterricht	36	34	34	–	2	–	–	–	–
Q	Gesundheits- und Sozialwesen	43	38	38	–	5	–	–	–	–
R	Kunst, Unterhaltung und Erholung	67	64	64	–	1	2	–	1	1
O+S	Öffentliche Verwaltung, Verteidigung; Sozialversicherung; Erbringung von sonstigen Dienstleistungen	453	433	432	1	6	14	3	3	8
A-S	Insgesamt	3 494	3 254	3 247	7	102	138	12	26	100

2 Gewerbeanmeldungen in Berlin im August 2014 nach Art der Niederlassung, der Rechtsform und bei Einzelunternehmen nach Geschlecht und Staatsangehörigkeit

Art der Niederlassung — Rechtsform — Geschlecht — Staatsangehörigkeit	Gewerbe- anmel- dungen ins- gesamt	Neuerrichtung			Zuzug	Übernahme			
		ins- gesamt	Neu- gründung	Um- wandlung		ins- gesamt	Rechts- form- wechsel	Gesell- schafter- eintritt	Erbfolge/ Kauf/ Pacht
Anzahl									
Insgesamt	3 494	3 254	3 247	7	102	138	12	26	100
nach der Art der Niederlassung									
Hauptniederlassung	3 263	3 043	3 040	3	95	125	7	26	92
Zweigniederlassung	26	24	24	–	1	1	1	–	–
Unselbständige Zweigstelle	205	187	183	4	6	12	4	–	8
nach der Rechtsform des Unternehmens									
Einzelunternehmen	2 783	2 630	2 629	1	65	88	1	–	87
Offene Handelsgesellschaft	2	1	1	–	–	1	–	–	1
Kommanditgesellschaft	2	2	2	–	–	–	–	–	–
Gesellschaft mit beschränkter Haftung & Co. KG	44	36	36	–	2	6	–	4	2
Gesellschaft des bürgerlichen Rechts	118	92	92	–	1	25	1	22	2
Aktiengesellschaft	6	6	6	–	–	–	–	–	–
Gesellschaft mit beschränkter Haftung (GmbH)	520	469	463	6	34	17	10	–	7
GmbH ohne UG (haftungsbeschränkt)	410	364	358	6	32	14	7	–	7
Unternehmergesellschaft (UG haftungsbeschränkt)	110	105	105	–	2	3	3	–	–
Private Company Limited by Shares	11	10	10	–	–	1	–	–	1
Genossenschaft	1	1	1	–	–	–	–	–	–
Eingetragener Verein	2	2	2	–	–	–	–	–	–
Sonstige Rechtsformen	5	5	5	–	–	–	–	–	–
Einzelunternehmer/-innen nach Geschlecht									
weiblich	845	788	788	–	26	31	–	–	31
männlich	1 938	1 842	1 841	1	39	57	1	–	56
Einzelunternehmer/-innen nach ausgewählter Staatsangehörigkeit									
deutsch	1 455	1 354	1 353	1	57	44	1	–	43
bulgarisch	116	113	113	–	–	3	–	–	3
griechisch	14	12	12	–	–	2	–	–	2
italienisch	32	29	29	–	–	3	–	–	3
polnisch	540	533	533	–	3	4	–	–	4
rumänisch	176	174	174	–	2	–	–	–	–
türkisch	86	69	69	–	–	17	–	–	17
ungarisch	24	24	24	–	–	–	–	–	–

3 Neugründungen sowie Gewerbetreibende in Berlin im August 2014 nach Wirtschaftsbereichen

Wirtschaftsabschnitt	Wirtschaftsabteilung	Neugründungen						Gewerbetreibende ¹	
		ins-gesamt	Betriebsgründung			sonstige Neugründung		ins-gesamt	darunter weiblich
			ins-gesamt	Hauptniederlassung	Zweigniederlassung/unselbständige Zweigstelle	ins-gesamt	darunter Neben-erwerb		
Anzahl									
A	Land- und Forstwirtschaft, Fischerei	9	3	3	–	6	2	9	5
B	Bergbau und Gewinnung von Steinen und Erden	1	–	–	–	1	–	1	–
C	Verarbeitendes Gewerbe	76	28	21	7	48	25	85	22
10	Herstellung von Nahrungs- und Futtermitteln	14	7	4	3	7	2	16	3
11	Getränkeherstellung	–	–	–	–	–	–	–	–
13	Herstellung von Textilien	8	2	2	–	6	4	9	5
14	Herstellung von Bekleidung	5	2	2	–	3	2	5	1
16	Herstellung von Holz-, Flecht-, Korb- und Korkwaren (ohne Möbel)	2	1	1	–	1	–	3	–
18	Herstellung von Druckerzeugnissen; Vervielfältigung von bespielten Ton-, Bild- und Datenträgern	6	5	4	1	1	–	7	–
25	Herstellung von Metallerzeugnissen	5	2	–	2	3	2	5	1
26	Herstellung von Datenverarbeitungsgeräten, elektronischen und optischen Erzeugnissen	4	1	1	–	3	1	5	1
27	Herstellung von elektrischen Ausrüstungen	1	1	1	–	–	–	1	–
28	Maschinenbau	2	1	1	–	1	–	3	–
29	Herstellung von Kraftwagen und Kraftwagenteilen	1	–	–	–	1	1	1	–
31	Herstellung von Möbeln	4	–	–	–	4	3	5	2
D	Energieversorgung	4	2	2	–	2	2	5	1
E	Wasserversorgung; Abwasser- und Abfallentsorgung und Beseitigung von Umweltverschmutzungen	7	4	2	2	3	–	9	–
F	Baugewerbe	817	45	38	7	772	35	826	36
41	Hochbau	6	2	2	–	4	1	6	–
42	Tiefbau	–	–	–	–	–	–	–	–
43	Vorbereitende Baustellenarbeiten, Bauinstallation und sonstiges Ausbaugewerbe	811	43	36	7	768	34	820	36
G	Handel; Instandhaltung und Reparatur von Kraftfahrzeugen	500	176	87	89	324	167	582	153
45	Handel mit Kraftfahrzeugen; Instandhaltung und Reparatur von Kraftfahrzeugen	41	5	4	1	36	12	43	1
46	Großhandel (ohne Handel mit Kfz)	134	43	30	13	91	47	152	39
47	Einzelhandel (ohne Handel mit Kfz)	325	128	53	75	197	108	387	113
H	Verkehr und Lagerei	69	21	16	5	48	12	73	9
49	Landverkehr und Transport in Rohrfernleitungen	38	11	9	2	27	5	38	6
53	Post-, Kurier- und Expressdienste	21	2	2	–	19	7	21	1

3 Neugründungen sowie Gewerbetreibende in Berlin im August 2014 nach Wirtschaftsbereichen

Wirtschaftsabschnitt Wirtschaftsabteilung	Neugründungen						Gewerbetreibende ¹		
	ins- gesamt	Betriebsgründung			sonstige Neugründung		ins- gesamt	darunter weiblich	
		ins- gesamt	Haupt- nieder- lassung	Zweignieder- lassung/un- selbständige Zweigstelle	ins- gesamt	darunter Neben- erwerb			
Anzahl									
I Gastgewerbe	158	75	43	32	83	19	178	45	
55 Beherbergung	14	4	2	2	10	5	16	2	
56 Gastronomie	144	71	41	30	73	14	162	43	
J Information und Kommunikation	165	54	44	10	111	70	204	40	
58 Verlagswesen	35	20	17	3	15	8	45	10	
61 Telekommunikation	5	3	1	2	2	1	7	2	
62 Erbringung von Dienstleistungen der Informationstechnologie	76	17	15	2	59	37	89	9	
63 Informationsdienstleistungen	27	6	5	1	21	16	32	9	
K Erbringung von Finanz- und Versicherungsdienstleistungen	37	11	4	7	26	8	41	8	
66 Mit Finanz- und Versicherungs- dienstleistungen verbundene Tätigkeiten	30	6	1	5	24	7	31	6	
L Grundstücks- und Wohnungswesen	56	29	26	3	27	5	69	14	
M Erbringung von freiberuflichen, wissenschaftlichen und technischen Dienstleistungen	343	88	73	15	255	158	381	136	
70 Verwaltung und Führung von Unternehmen und Betrieben, Unternehmensberatung	93	45	40	5	48	17	116	31	
73 Werbung und Marktforschung	140	11	7	4	129	95	146	69	
N Erbringung von sonstigen wirtschaftlichen Dienstleistungen	437	57	47	10	380	147	459	183	
77 Vermietung von beweglichen Sachen	12	4	2	2	8	4	12	2	
78 Vermittlung und Überlassung von Arbeitskräften	15	7	4	3	8	5	18	8	
79 Reisebüros, Reiseveranstalter und Erbringung sonstiger Reservierungsdienstleistungen	23	9	7	2	14	4	28	4	
81 Gebäudebetreuung; Garten- und Landschaftsbau	234	15	15	–	219	56	238	102	
P Erziehung und Unterricht	34	3	3	–	31	14	36	20	
Q Gesundheits- und Sozialwesen	38	16	12	4	22	17	44	21	
R Kunst, Unterhaltung und Erholung	64	9	7	2	55	33	68	21	
O+S Öffentliche Verwaltung, Verteidigung; Sozialversicherung; Erbringung von sonstigen Dienstleistungen	432	59	45	14	373	187	453	222	
A-S	Insgesamt	3 247	680	473	207	2 567	901	3 523	936

¹ anzeigepflichtige Personen, die eine Neugründung vorgenommen haben

4 Neugründungen sowie Gewerbetreibende in Berlin im August 2014 nach der Rechtsform und bei Einzelunternehmen nach Geschlecht und Staatsangehörigkeit

Rechtsform — Geschlecht — Staatsangehörigkeit	Neugründungen						Gewerbetreibende ¹	
	ins- gesamt	Betriebsgründung			sonstige Neugründung		ins- gesamt	darunter weiblich
		ins- gesamt	Haupt- nieder- lassung	Zweignieder- lassung/un- selbständige Zweigstelle	ins- gesamt	darunter Neben- erwerb		
Anzahl								
Insgesamt	3 247	680	473	207	2 567	901	3 523	936
nach der Rechtsform des Unternehmens								
Einzelunternehmen	2 629	134	96	38	2 495	829	2 629	788
Offene Handelsgesellschaft	1	1	1	–	–	–	1	–
Kommanditgesellschaft	2	2	1	1	–	–	2	1
Gesellschaft mit beschränkter Haftung & Co. KG	36	35	17	18	1	1	69	5
Gesellschaft des bürgerlichen Rechts	92	56	54	2	36	36	190	53
Aktiengesellschaft	6	6	4	2	–	–	–	–
Gesellschaft mit beschränkter Haftung (GmbH)	463	428	298	130	35	35	612	84
GmbH ohne UG (haftungsbeschränkt)	358	347	219	128	11	11	498	62
Unternehmergesellschaft (UG haftungsbeschränkt)	105	81	79	2	24	24	114	22
Private Company Limited by Shares	10	10	–	10	–	–	11	1
Genossenschaft	1	1	–	1	–	–	2	–
Eingetragener Verein	2	2	2	–	–	–	5	4
Sonstige Rechtsformen	5	5	–	5	–	–	2	–
Einzelunternehmer/-innen nach Geschlecht								
weiblich	788	37	25	12	751	385	x	x
männlich	1 841	97	71	26	1 744	444	x	x
Einzelunternehmer/-innen nach ausgewählter Staatsangehörigkeit								
deutsch	1 353	86	58	28	1 267	682	1 353	510
bulgarisch	113	3	3	–	110	5	113	33
griechisch	12	–	–	–	12	1	12	4
italienisch	29	1	–	1	28	6	29	15
polnisch	533	4	4	–	529	19	533	63
rumänisch	174	3	3	–	171	8	174	31
türkisch	69	9	6	3	60	13	69	13
ungarisch	24	1	–	1	23	4	24	8

¹ anzeigepflichtige Personen, die eine Neugründung vorgenommen haben

5 Gewerbeabmeldungen in Berlin im August 2014 nach Wirtschaftsbereichen

Wirtschaftsabschnitt	Wirtschaftsabteilung	Gewerbeabmeldungen insgesamt	Aufgabe			Fortzug	Übergabe			
			insgesamt	vollständige Aufgabe	Umwandlung		insgesamt	Rechtsformwechsel	Gesellschafteraustritt	Erbfolge/Verkauf/Verpachtung
Anzahl										
A	Land- und Forstwirtschaft, Fischerei	4	4	4	–	–	–	–	–	–
B	Bergbau und Gewinnung von Steinen und Erden	–	–	–	–	–	–	–	–	–
C	Verarbeitendes Gewerbe	87	74	73	1	6	7	–	5	2
10	Herstellung von Nahrungs- und Futtermitteln	12	10	10	–	–	2	–	1	1
11	Getränkeherstellung	–	–	–	–	–	–	–	–	–
13	Herstellung von Textilien	10	10	10	–	–	–	–	–	–
14	Herstellung von Bekleidung	5	5	5	–	–	–	–	–	–
16	Herstellung von Holz-, Flecht-, Korb- und Korkwaren (ohne Möbel)	2	2	2	–	–	–	–	–	–
18	Herstellung von Druckerzeugnissen; Vervielfältigung von bespielten Ton-, Bild- und Datenträgern	5	4	4	–	1	–	–	–	–
25	Herstellung von Metallerzeugnissen	7	7	7	–	–	–	–	–	–
26	Herstellung von Datenverarbeitungsgeräten, elektronischen und optischen Erzeugnissen	12	10	9	1	1	1	–	1	–
27	Herstellung von elektrischen Ausrüstungen	3	2	2	–	1	–	–	–	–
28	Maschinenbau	4	3	3	–	1	–	–	–	–
29	Herstellung von Kraftwagen und Kraftwagenteilen	1	1	1	–	–	–	–	–	–
31	Herstellung von Möbeln	2	2	2	–	–	–	–	–	–
D	Energieversorgung	4	2	2	–	2	–	–	–	–
E	Wasserversorgung; Abwasser- und Abfallentsorgung und Beseitigung von Umweltverschmutzungen	12	8	8	–	1	3	1	2	–
F	Baugewerbe	679	655	655	–	17	7	–	6	1
41	Hochbau	8	8	8	–	–	–	–	–	–
42	Tiefbau	6	5	5	–	1	–	–	–	–
43	Vorbereitende Baustellenarbeiten, Bauinstallation und sonstiges Ausbaugewerbe	665	642	642	–	16	7	–	6	1
G	Handel; Instandhaltung und Reparatur von Kraftfahrzeugen	545	484	482	2	27	34	6	13	15
45	Handel mit Kraftfahrzeugen; Instandhaltung und Reparatur von Kraftfahrzeugen	48	45	45	–	2	1	–	1	–
46	Großhandel (ohne Handel mit Kfz)	145	132	131	1	9	4	2	2	–
47	Einzelhandel (ohne Handel mit Kfz)	352	307	306	1	16	29	4	10	15
H	Verkehr und Lagerei	77	74	74	–	2	1	–	–	1
49	Landverkehr und Transport in Rohrfernleitungen	41	41	41	–	–	–	–	–	–
53	Post-, Kurier- und Expressdienste	28	26	26	–	2	–	–	–	–

5 Gewerbeabmeldungen in Berlin im August 2014 nach Wirtschaftsbereichen

Wirtschaftsabschnitt	Wirtschaftsabteilung	Gewerbeabmeldungen insgesamt	Aufgabe			Fortzug	Übergabe			
			insgesamt	vollständige Aufgabe	Umwandlung		insgesamt	Rechtsformwechsel	Gesellschafteraustritt	Erbfolge/Verkauf/Verpachtung
Anzahl										
I	Gastgewerbe	230	171	171	–	3	56	1	11	44
	55 Beherbergung	20	15	15	–	2	3	–	–	3
	56 Gastronomie	210	156	156	–	1	53	1	11	41
J	Information und Kommunikation	92	86	86	–	6	–	–	–	–
	58 Verlagswesen	21	20	20	–	1	–	–	–	–
	61 Telekommunikation	4	4	4	–	–	–	–	–	–
	62 Erbringung von Dienstleistungen der Informationstechnologie	51	47	47	–	4	–	–	–	–
	63 Informationsdienstleistungen	8	8	8	–	–	–	–	–	–
K	Erbringung von Finanz- und Versicherungsdienstleistungen	59	52	52	–	7	–	–	–	–
	66 Mit Finanz- und Versicherungsdienstleistungen verbundene Tätigkeiten	56	50	50	–	6	–	–	–	–
L	Grundstücks- und Wohnungswesen	61	50	48	2	9	2	1	1	–
M	Erbringung von freiberuflichen, wissenschaftlichen und technischen Dienstleistungen	221	199	199	–	15	7	2	5	–
	70 Verwaltung und Führung von Unternehmen und Betrieben, Unternehmensberatung	59	54	54	–	4	1	–	1	–
	73 Werbung und Marktforschung	96	87	87	–	5	4	1	3	–
N	Erbringung von sonstigen wirtschaftlichen Dienstleistungen	305	290	290	–	11	4	–	4	–
	77 Vermietung von beweglichen Sachen	13	11	11	–	–	2	–	2	–
	78 Vermittlung und Überlassung von Arbeitskräften	12	12	12	–	–	–	–	–	–
	79 Reisebüros, Reiseveranstalter und Erbringung sonstiger Reservierungsdienstleistungen	12	12	12	–	–	–	–	–	–
	81 Gebäudebetreuung; Garten- und Landschaftsbau	185	180	180	–	3	2	–	2	–
P	Erziehung und Unterricht	17	16	15	1	1	–	–	–	–
Q	Gesundheits- und Sozialwesen	35	32	31	1	1	2	1	1	–
R	Kunst, Unterhaltung und Erholung	34	32	32	–	1	1	–	1	–
O+S	Öffentliche Verwaltung, Verteidigung; Sozialversicherung; Erbringung von sonstigen Dienstleistungen	274	255	255	–	13	6	–	1	5
A-S	Insgesamt	2 736	2 484	2 477	7	122	130	12	50	68

6 Gewerbeabmeldungen in Berlin im August 2014 nach Art der Niederlassung, der Rechtsform und bei Einzelunternehmen nach Geschlecht und Staatsangehörigkeit

Art der Niederlassung — Rechtsform — Geschlecht — Staatsangehörigkeit	Gewerbeabmeldungen insgesamt	Aufgabe			Fortzug	Übergabe			
		insgesamt	vollständige Aufgabe	Umwandlung		insgesamt	Rechtsformwechsel	Gesellschafteraustritt	Erbfolge/Verkauf/Verpachtung
Anzahl									
Insgesamt	2 736	2 484	2 477	7	122	130	12	50	68
nach der Art der Niederlassung									
Hauptniederlassung	2 574	2 345	2 341	4	117	112	9	49	54
Zweigniederlassung	29	23	23	–	1	5	–	1	4
Unselbständige Zweigstelle	133	116	113	3	4	13	3	–	10
nach der Rechtsform des Unternehmens									
Einzelunternehmen	2 232	2 093	2 092	1	85	54	5	–	49
Offene Handelsgesellschaft	11	8	8	–	–	3	1	2	–
Kommanditgesellschaft	3	3	3	–	–	–	–	–	–
Gesellschaft mit beschränkter Haftung & Co. KG	45	36	36	–	2	7	1	2	4
Gesellschaft des bürgerlichen Rechts	124	69	69	–	2	53	2	46	5
Aktiengesellschaft	3	3	3	–	–	–	–	–	–
Gesellschaft mit beschränkter Haftung (GmbH)	306	261	255	6	33	12	3	–	9
GmbH ohne UG (haftungsbeschränkt)	262	222	216	6	28	12	3	–	9
Unternehmergesellschaft (UG haftungsbeschränkt)	44	39	39	–	5	–	–	–	–
Private Company Limited by Shares	5	5	5	–	–	–	–	–	–
Genossenschaft	–	–	–	–	–	–	–	–	–
Eingetragener Verein	1	–	–	–	–	1	–	–	1
Sonstige Rechtsformen	6	6	6	–	–	–	–	–	–
Einzelunternehmer/-innen nach Geschlecht									
weiblich	673	635	634	1	25	13	1	–	12
männlich	1 559	1 458	1 458	–	60	41	4	–	37
Einzelunternehmer/-innen nach ausgewählter Staatsangehörigkeit									
deutsch	1 203	1 093	1 092	1	74	36	3	–	33
bulgarisch	174	174	174	–	–	–	–	–	–
griechisch	5	5	5	–	–	–	–	–	–
italienisch	11	9	9	–	1	1	–	–	1
polnisch	443	438	438	–	3	2	1	–	1
rumänisch	86	85	85	–	1	–	–	–	–
türkisch	80	73	73	–	–	7	–	–	7
ungarisch	6	6	6	–	–	–	–	–	–

**7 Vollständige Aufgaben sowie Gewerbetreibende in Berlin im August 2014
nach Wirtschaftsbereichen**

Wirtschaftsabschnitt Wirtschaftsabteilung	Vollständige Aufgabe						Gewerbetreibende ¹	
	ins- gesamt	Betriebsaufgabe			sonstige Stilllegung		ins- gesamt	darunter weiblich
		ins- gesamt	Haupt- nieder- lassung	Zweignieder- lassung/un- selbständige Zweigstelle	ins- gesamt	darunter Neben- erwerb		
Anzahl								
A Land- und Forstwirtschaft, Fischerei	4	–	–	–	4	2	4	–
B Bergbau und Gewinnung von Steinen und Erden	–	–	–	–	–	–	–	–
C Verarbeitendes Gewerbe	73	31	22	9	42	9	83	19
10 Herstellung von Nahrungs- und Futtermitteln	10	6	3	3	4	–	10	1
11 Getränkeherstellung	–	–	–	–	–	–	–	–
13 Herstellung von Textilien	10	4	3	1	6	1	10	5
14 Herstellung von Bekleidung	5	1	1	–	4	2	5	3
16 Herstellung von Holz-, Flecht-, Korb- und Korkwaren (ohne Möbel)	2	–	–	–	2	–	2	–
18 Herstellung von Druckerzeugnissen; Vervielfältigung von bespielten Ton-, Bild- und Datenträgern	4	–	–	–	4	1	5	–
25 Herstellung von Metallernzeugnissen	7	3	3	–	4	–	8	2
26 Herstellung von Datenverarbeitungs- geräten, elektronischen und optischen Erzeugnissen	9	6	5	1	3	–	9	2
27 Herstellung von elektrischen Ausrüstungen	2	2	2	–	–	–	4	–
28 Maschinenbau	3	2	2	–	1	–	4	1
29 Herstellung von Kraftwagen und Kraftwagenteilen	1	–	–	–	1	1	2	–
31 Herstellung von Möbeln	2	–	–	–	2	–	2	–
D Energieversorgung	2	2	2	–	–	–	2	–
E Wasserversorgung; Abwasser- und Abfallentsorgung und Beseitigung von Umweltverschmutzungen	8	2	2	–	6	–	8	1
F Baugewerbe	655	48	40	8	607	26	677	25
41 Hochbau	8	8	5	3	–	–	9	2
42 Tiefbau	5	2	1	1	3	–	4	–
43 Vorbereitende Baustellenarbeiten, Bauinstallation und sonstiges Ausbaugewerbe	642	38	34	4	604	26	664	23
G Handel; Instandhaltung und Reparatur von Kraftfahrzeugen	482	160	97	63	322	105	554	164
45 Handel mit Kraftfahrzeugen; Instandhaltung und Reparatur von Kraftfahrzeugen	45	11	8	3	34	7	48	7
46 Großhandel (ohne Handel mit Kfz)	131	39	30	9	92	25	141	39
47 Einzelhandel (ohne Handel mit Kfz)	306	110	59	51	196	73	365	118
H Verkehr und Lagerei	74	9	6	3	65	19	77	11
49 Landverkehr und Transport in Rohrfernleitungen	41	7	5	2	34	9	41	6
53 Post-, Kurier- und Expressdienste	26	1	–	1	25	8	27	4

**7 Vollständige Aufgaben sowie Gewerbetreibende in Berlin im August 2014
nach Wirtschaftsbereichen**

Wirtschaftsabschnitt Wirtschaftsabteilung		Vollständige Aufgabe					Gewerbetreibende ¹		
		ins- gesamt	Betriebsaufgabe			sonstige Stilllegung		ins- gesamt	darunter weiblich
			ins- gesamt	Haupt- nieder- lassung	Zweignieder- lassung/un- selbständige Zweigstelle	ins- gesamt	darunter Neben- erwerb		
Anzahl									
I	Gastgewerbe	171	63	46	17	108	13	179	55
55	Beherbergung	15	6	4	2	9	2	16	6
56	Gastronomie	156	57	42	15	99	11	163	49
J	Information und Kommunikation	86	24	21	3	62	29	96	21
58	Verlagswesen	20	11	10	1	9	5	22	5
61	Telekommunikation	4	1	1	–	3	1	4	1
62	Erbringung von Dienstleistungen der Informationstechnologie	47	6	5	1	41	18	50	9
63	Informationsdienstleistungen	8	2	2	–	6	2	10	4
K	Erbringung von Finanz- und Versicherungsdienstleistungen	52	10	6	4	42	10	52	14
66	Mit Finanz- und Versicherungs- dienstleistungen verbundene Tätigkeiten	50	9	6	3	41	9	50	13
L	Grundstücks- und Wohnungswesen	48	25	23	2	23	10	50	20
M	Erbringung von freiberuflichen, wissenschaftlichen und technischen Dienstleistungen	199	41	36	5	158	77	210	77
70	Verwaltung und Führung von Unternehmen und Betrieben, Unternehmensberatung	54	20	19	1	34	11	59	16
73	Werbung und Marktforschung	87	6	5	1	81	46	89	42
N	Erbringung von sonstigen wirtschaftlichen Dienstleistungen	290	38	28	10	252	58	295	145
77	Vermietung von beweglichen Sachen	11	4	1	3	7	–	11	3
78	Vermittlung und Überlassung von Arbeitskräften	12	10	6	4	2	1	14	4
79	Reisebüros, Reiseveranstalter und Erbringung sonstiger Reservierungsdienstleistungen	12	2	2	–	10	3	12	4
81	Gebäudebetreuung; Garten- und Landschaftsbau	180	12	12	–	168	26	183	100
P	Erziehung und Unterricht	15	2	–	2	13	3	16	6
Q	Gesundheits- und Sozialwesen	31	4	3	1	27	11	35	18
R	Kunst, Unterhaltung und Erholung	32	6	4	2	26	11	35	16
O+S	Öffentliche Verwaltung, Verteidigung; Sozialversicherung; Erbringung von sonstigen Dienstleistungen	255	27	20	7	228	77	263	145
A-S	Insgesamt	2 477	492	356	136	1 985	460	2 636	737

¹ anzeigepflichtige Personen, die eine vollständige Aufgabe vorgenommen haben

8 Vollständige Aufgaben sowie Gewerbetreibende in Berlin im August 2014 nach der Rechtsform und bei Einzelunternehmen nach Geschlecht und Staatsangehörigkeit

Rechtsform — Geschlecht — Staatsangehörigkeit	Vollständige Aufgabe						Gewerbetreibende ¹	
	ins- gesamt	Betriebsaufgabe			sonstige Stilllegung		ins- gesamt	darunter weiblich
		ins- gesamt	Haupt- nieder- lassung	Zweignieder- lassung/un- selbständige Zweigstelle	ins- gesamt	darunter Neben- erwerb		
Anzahl								
Insgesamt	2 477	492	356	136	1 985	460	2 636	737
nach der Rechtsform des Unternehmens								
Einzelunternehmen	2 092	137	97	40	1 955	430	2 092	634
Offene Handelsgesellschaft	8	8	8	–	–	–	29	6
Kommanditgesellschaft	3	3	3	–	–	–	3	1
Gesellschaft mit beschränkter Haftung & Co. KG	36	35	25	10	1	1	49	6
Gesellschaft des bürgerlichen Rechts	69	48	47	1	21	21	119	27
Aktiengesellschaft	3	3	2	1	–	–	–	–
Gesellschaft mit beschränkter Haftung (GmbH)	255	247	171	76	8	8	337	63
GmbH ohne UG (haftungsbeschränkt)	216	212	139	73	4	4	296	58
Unternehmergeellschaft (UG haftungsbeschränkt)	39	35	32	3	4	4	41	5
Private Company Limited by Shares	5	5	1	4	–	–	5	–
Genossenschaft	–	–	–	–	–	–	–	–
Eingetragener Verein	–	–	–	–	–	–	–	–
Sonstige Rechtsformen	6	6	2	4	–	–	2	–
Einzelunternehmer/-innen nach Geschlecht								
weiblich	634	48	30	18	586	199	x	x
männlich	1 458	89	67	22	1 369	231	x	x
Einzelunternehmer/-innen nach ausgewählter Staatsangehörigkeit								
deutsch	1 092	93	60	33	999	352	1 092	391
bulgarisch	174	1	1	–	173	8	174	70
griechisch	5	1	1	–	4	–	5	1
italienisch	9	1	1	–	8	1	9	3
polnisch	438	5	4	1	433	18	438	47
rumänisch	85	2	2	–	83	2	85	26
türkisch	73	15	12	3	58	12	73	21
ungarisch	6	–	–	–	6	1	6	1

¹ anzeigepflichtige Personen, die eine vollständige Aufgabe vorgenommen haben

9 Gewerbebeanmeldungen in Berlin im August 2014 nach Wirtschaftsabschnitten und Bezirken

Lfd. Nr.	Bezirk	Gewerbebeanmeldungen insgesamt	Verarbeitendes Gewerbe	Baugewerbe	Handel; Instandhaltung und Reparatur von Kfz	Verkehr und Lagerei
			A-S	C	F	G
1	Mitte	695	8	192	136	11
2	Friedrichshain-Kreuzberg	283	11	47	37	3
3	Pankow	413	9	35	70	6
4	Charlottenburg-Wilmersdorf	440	5	130	68	9
5	Spandau	164	2	42	30	5
6	Steglitz-Zehlendorf	183	4	14	17	1
7	Tempelhof-Schöneberg	300	17	55	46	10
8	Neukölln	330	8	118	32	6
9	Treptow-Köpenick	177	5	57	26	3
10	Marzahn-Hellersdorf	172	4	60	28	8
11	Lichtenberg	180	5	46	27	8
12	Reinickendorf	157	4	32	28	3
13	Berlin	3 494	82	828	545	73

10 Gewerbebeanmeldungen in Berlin im August 2014 nach Wirtschaftsabschnitten und Bezirken

Lfd. Nr.	Bezirk	Gewerbebeanmeldungen insgesamt	Verarbeitendes Gewerbe	Baugewerbe	Handel; Instandhaltung und Reparatur von Kfz	Verkehr und Lagerei
			A-S	C	F	G
1	Mitte	573	19	226	79	12
2	Friedrichshain-Kreuzberg	189	12	15	44	8
3	Pankow	273	9	29	57	10
4	Charlottenburg-Wilmersdorf	416	6	155	65	7
5	Spandau	156	4	22	46	8
6	Steglitz-Zehlendorf	125	2	16	29	–
7	Tempelhof-Schöneberg	226	5	36	50	4
8	Neukölln	217	11	64	36	6
9	Treptow-Köpenick	104	8	18	17	3
10	Marzahn-Hellersdorf	129	5	24	33	7
11	Lichtenberg	147	3	37	34	3
12	Reinickendorf	181	3	37	55	9
13	Berlin	2 736	87	679	545	77

Davon							Lfd. Nr.
Gastgewerbe	Information und Kommunikation	Erbringung von Finanz- und Versicherungsdienstleistungen	Grundstücks- und Wohnungswesen	Erbringung von freiberuflichen, wissenschaftlichen und technischen Dienstleistungen	Erbringung von sonstigen wirtschaftlichen Dienstleistungen	Übrige Wirtschaftszweige	
I	J	K	L	M	N	A, B, D, E, O-S	
44	36	8	18	77	72	93	1
20	26	2	7	38	37	55	2
28	29	4	16	92	48	76	3
23	21	5	16	30	57	76	4
10	11	3	–	13	33	15	5
11	4	3	–	9	10	110	6
25	13	6	3	34	41	50	7
23	16	2	4	27	49	45	8
10	4	2	1	16	29	24	9
5	6	1	1	10	26	23	10
20	9	2	4	10	20	29	11
12	5	4	1	13	29	26	12
231	180	42	71	369	451	622	13

Davon							Lfd. Nr.
Gastgewerbe	Information und Kommunikation	Erbringung von Finanz- und Versicherungsdienstleistungen	Grundstücks- und Wohnungswesen	Erbringung von freiberuflichen, wissenschaftlichen und technischen Dienstleistungen	Erbringung von sonstigen wirtschaftlichen Dienstleistungen	Übrige Wirtschaftszweige	
I	J	K	L	M	N	A, B, D, E, O-S	
50	15	5	17	33	48	69	1
19	8	4	3	17	28	31	2
28	15	8	9	51	19	38	3
18	17	12	14	41	38	43	4
11	2	7	4	8	23	21	5
9	2	2	3	12	9	41	6
26	3	7	7	18	25	45	7
29	14	1	1	6	29	20	8
12	5	–	–	7	22	12	9
7	3	2	1	8	15	24	10
5	8	3	1	10	20	23	11
16	–	8	1	10	29	13	12
230	92	59	61	221	305	380	13

Das Amt für Statistik Berlin-Brandenburg

Das Amt für Statistik Berlin-Brandenburg ist für beide Länder die zentrale Dienstleistungseinrichtung auf dem Gebiet der amtlichen Statistik. Das Amt erbringt Serviceleistungen im Bereich Information und Analyse für die breite Öffentlichkeit, für alle gesellschaftlichen Gruppen sowie für Kunden aus Verwaltung und Politik, Wirtschaft und Wissenschaft. Kerngeschäft des Amtes ist die Durchführung der gesetzlich angeordneten amtlichen Statistiken für Berlin und Brandenburg. Das Amt erhebt die Daten, bereitet sie auf, interpretiert und analysiert sie und veröffentlicht die Ergebnisse. Die Grundversorgung aller Nutzer mit statistischen Informationen erfolgt unentgeltlich, im Wesentlichen über das Internet und den Informationsservice. Daneben werden nachfrage- und zielgruppenorientierte Standardauswertungen zu Festpreisen angeboten. Kundenspezifische Aufbereitung / Beratung zu kostendeckenden Preisen ergänzt das Spektrum der Informationsbereitstellung.

Amtliche Statistik im Verbund

Die Statistiken werden bundesweit nach einheitlichen Konzepten, Methoden und Verfahren arbeitsteilig erstellt. Die statistischen Ämter der Länder sind dabei grundsätzlich für die Durchführung der Erhebungen, für die Aufbereitung und Veröffentlichung der Länderergebnisse zuständig. Durch diese Kooperation in einem „Statistikverbund“ entstehen für alle Länder vergleichbare und zu einem Bundesergebnis zusammenführbare Erhebungsergebnisse.

Produkte und Dienstleistungen

Informationsservice

info@statistik-bbb.de
mit statistischen Informationen für jedermann und Beratung sowie maßgeschneiderte Aufbereitungen von Daten über Berlin und Brandenburg. Auskunft, Beratung, Pressedienst sowie Fachbibliothek.

Standort Potsdam

Behlertstraße 3a, 14467 Potsdam
Tel. 0331 8173 - 1777
Fax 030 9028 - 4091
Mo – Do 9 – 15 Uhr, Fr 9 – 14 Uhr

Standort Berlin

Alt-Friedrichsfelde 60, 10315 Berlin
Bibliothek
Tel. 030 9021 - 3540
Mo – Do 9 – 15 Uhr, Fr 9 – 14 Uhr

Internet-Angebot

www.statistik-berlin-brandenburg.de
mit aktuellen Daten, Pressemitteilungen, Statistischen Berichten zum kostenlosen Herunterladen, regionalstatistischen Informationen, Wahlstatistiken und -analysen sowie einem Überblick über das gesamte Leistungsspektrum des Amtes.

Statistische Jahrbücher

mit einer Vielzahl von Tabellen aus nahezu allen Arbeitsgebieten der amtlichen Statistik.

Statistische Berichte

mit Ergebnissen der einzelnen Statistiken in Tabellen in tiefer sachlicher Gliederung und Grafiken zur Veranschaulichung von Entwicklungen und Strukturen.

Mit dieser Reihe werden die bisherigen Veröffentlichungen Statistischer Berichte aus dem Landesbetrieb für Datenverarbeitung und Statistik Land Brandenburg sowie dem Statistischen Landesamt Berlin fortgesetzt.

Datenangebot aus dem Sachgebiet

Informationen zu dieser Veröffentlichung

Referat 34
Tel. 0331 8173 - 1348/1351
Tel. 030 9021 - 3313/3823
Fax 030 9028 - 4029
unternehmen@statistik-bbb.de

Weitere Veröffentlichungen zum Thema

Statistische Berichte:

- Gewerbeanzeigen im Land Berlin, jährlich
D | 2 – j
- Gewerbeanzeigen im Land Brandenburg, monatlich
D | 1 – m
jährlich
D | 2 – j

Statistische Bundesamt

- Unternehmen und Arbeitsstätten
Fachserie 2, Reihe 5