

Statistischer Bericht

D I 1 – m 07 / 14

┌ Gewerbeanzeigen
im **Land Berlin**
Juli 2014

Impressum

Statistischer Bericht
D I 1 – m 07 / 14

Erscheinungsfolge: monatlich
Erschienen im **Oktober 2014**

Herausgeber

Amt für Statistik Berlin-Brandenburg
Behlertstraße 3a
14467 Potsdam
info@statistik-bbb.de
www.statistik-berlin-brandenburg.de

Tel. 0331 8173 - 1777
Fax 030 9028 - 4091

Amt für Statistik Berlin-Brandenburg,
Potsdam, 2014

Zeichenerklärung

- 0 weniger als die Hälfte von 1
in der letzten besetzten Stelle,
jedoch mehr als nichts
- nichts vorhanden
- ... Angabe fällt später an
- () Aussagewert ist eingeschränkt
- / Zahlenwert nicht sicher genug
- Zahlenwert unbekannt oder
geheim zu halten
- x Tabellenfach gesperrt
- p vorläufige Zahl
- r berichtigte Zahl
- s geschätzte Zahl



*Dieses Werk ist unter einer Creative Commons Lizenz
vom Typ Namensnennung 3.0 Deutschland zugänglich.
Um eine Kopie dieser Lizenz einzusehen, konsultieren Sie
<http://creativecommons.org/licenses/by/3.0/de/>*

Inhaltsverzeichnis

	Seite		Seite
Vorbemerkungen	4		
Grafiken			
1 Gewerbeanmeldungen und Betriebsgründungen in Berlin seit Januar 2011.....	7		
2 Gewerbeabmeldungen und Betriebsaufgaben in Berlin seit Januar 2011.....	7		
3 Betriebsgründungen und -aufgaben in Berlin im Juli 2014 nach Wirtschaftsabschnitten.....	8		
4 Gewerbe- und Gewerbeabmeldungen in Berlin im Juli 2014 nach Bezirken.....	8		
Tabellen			
Übersicht: Gewerbeanzeigen in Berlin von 1997 bis Juli 2014.....	9	7 Vollständige Aufgaben sowie Gewerbetreibende in Berlin im Juli 2014 nach Wirtschaftsbereichen.....	19
1 Gewerbeanmeldungen in Berlin im Juli 2014 nach Wirtschaftsbereichen.....	10	8 Vollständige Aufgaben sowie Gewerbetreibende in Berlin im Juli 2014 nach der Rechtsform und bei Einzelunternehmen nach Geschlecht und Staatsangehörigkeit.....	21
2 Gewerbeanmeldungen in Berlin im Juli 2014 nach Art der Niederlassung, der Rechtsform und bei Einzelunternehmen nach Geschlecht und Staatsangehörigkeit.....	12	9 Gewerbeanmeldungen in Berlin im Juli 2014 nach Wirtschaftsabschnitten und Bezirken.....	22
3 Neugründungen sowie Gewerbetreibende in Berlin im Juli 2014 nach Wirtschaftsbereichen	13	10 Gewerbeabmeldungen in Berlin im Juli 2014 nach Wirtschaftsabschnitten und Bezirken.....	22
4 Neugründungen sowie Gewerbetreibende in Berlin im Juli 2014 nach der Rechtsform und bei Einzelunternehmen nach Geschlecht und Staatsangehörigkeit.....	15		
5 Gewerbeabmeldungen in Berlin im Juli 2014 nach Wirtschaftsbereichen.....	16		
6 Gewerbeabmeldungen in Berlin im Juli 2014 nach Art der Niederlassung, der Rechtsform und bei Einzelunternehmen nach Geschlecht und Staatsangehörigkeit.....	18		

Vorbemerkungen

Allgemeine Angaben zur Statistik

- **Bezeichnung der Statistik**
Gewerbeanzeigenstatistik, EVAS-Nr.: 523 11
- **Berichtszeitraum**
monatlich
- **Erhebungstermin**
laufend
- **Periodizität**
seit 1996 monatlich
- **regionale Gliederung**
Berlin und Bezirke in Standardveröffentlichungen
- **Grundgesamtheit**
Gewerbetreibende
- **Erhebungseinheiten**
Alle juristischen und alle natürlichen Personen, die nach § 14 Gewerbeordnung verpflichtet sind, Aufnahme, Änderung oder Aufgabe einer gewerblichen Tätigkeit der zuständigen Behörde anzuzeigen.
- **Rechtsgrundlagen**
Gewerbeordnung (GewO) vom 1. Januar 1987 (BGBl. I S. 425), in der geltenden Fassung.
Gesetz über die Statistik für Bundeszwecke (Bundesstatistikgesetz - BStatG) vom 22. Januar 1987 (BGBl. I S. 462, 565), in der geltenden Fassung.
- **Geheimhaltung und Datenschutz**
Die erhobenen Einzelangaben werden nach § 16 Bundesstatistikgesetz grundsätzlich geheim gehalten. Nur in ausdrücklich gesetzlichen Ausnahmefällen dürfen Einzelangaben übermittelt werden. Die Namen und Adressen der Befragten werden in keinem Fall an Dritte weitergegeben. Nach § 16 Abs. 6 Bundesstatistikgesetz ist es möglich, den Hochschulen oder sonstigen Einrichtungen mit der Aufgabe unabhängiger wissenschaftlicher Forschung für die Durchführung wissenschaftlicher Vorhaben Einzelangaben dann zur Verfügung zu stellen, wenn diese so anonymisiert sind, dass sie nur mit einem unverhältnismäßig großen Aufwand an Zeit, Kosten und Arbeitskraft dem Befragten oder Betroffenen zugeordnet werden können. Die Pflicht zur Geheimhaltung besteht auch für Personen, die Empfänger von Einzelangaben sind.

Zweck und Ziele der Statistik

- **Erhebungsinhalte**
Die Gewerbeanzeigenstatistik liefert Informationen über die Zahl der Gewerbean- und -abmeldungen nach Wirtschaftsbereichen, Rechtsformen, Zahl der tätigen Personen und Bundesländern. Außerdem werden Geschlecht und Staatsangehörigkeit der Gewerbetreibenden ermittelt. Die An- und Abmeldungen werden danach unterschieden, welche Gründe maßgeblich waren.
- **Zweck der Statistik**
Die Gewerbeanzeigenstatistik hat die Aufgabe, zum einen über das Meldegesehen in seiner Gesamtheit zu informieren, aber auch Existenzgründungen und Stilllegungen von Unternehmen und Betrieben statistisch abzubilden.

• Hauptnutzer der Statistik

Alle Bezirksverwaltungen in Berlin; Senatsverwaltung für Wirtschaft, Arbeit und Frauen; Bundesministerium für Wirtschaft; Deutsche Bundesbank; Bankgesellschaft Berlin; Industrie- und Handelskammer; Handwerkskammer; Hotel- und Gaststättenverband Berlin; Deutscher Gewerkschaftsbund; Verband der Creditreform; Institut für Mittelstandsforschung; Institut für Wirtschaftsforschung Halle; Universität Mainz; Fachhochschule für Wirtschaft; Berliner Institut für vergleichende Sozialforschung; Schülerinnen und Schüler; Studentinnen und Studenten; Medien.

• Einbeziehung der Nutzer

Die Tabellen entsprechen dem Aufbau der Bundesveröffentlichungen. Regionale Nutzerwünsche wurden berücksichtigt.

Erhebungsmethodik

• Art der Datengewinnung

Die Gewerbeanzeigenstatistik wird wie eine Sekundärstatistik auf der Basis der in der Verwaltung erstellten Gewerbemeldungen durchgeführt. Um Aufschluss über die Zahl und Art der in einem Bezirk ansässigen Gewerbebetriebe zu erhalten, sind Gewerbetreibende gesetzlich verpflichtet, meldepflichtige Vorgänge dem zuständigen Gewerbeamt anzuzeigen. Die Kopien dieser An- und Abmeldungen werden statistisch ausgewertet. Seit 2006 werden die Gewerbeummeldungen von der amtlichen Statistik nicht mehr ausgewertet.

• Erhebungsinstrumente und Berichtsweg

Die Meldungen der Gewerbeämter in Berlin gegenüber dem Amt für Statistik erfolgen auf elektronischem Wege.

• Belastung der Auskunftspflichtigen

Die Erstattung der Gewerbeanzeige dient primär den Bezirken zur Gewerbeüberwachung. Durch die Verwendung von Kopien dieser Anzeigen entsteht für die Auskunftspflichtigen durch die Statistik keinerlei zusätzliche Belastung. Gemäß Artikel 11 des Ersten Gesetzes zum Abbau bürokratischer Hemmnisse insbesondere in der mittelständischen Wirtschaft vom 22. August 2006 wurde ab September 2006 die Auswertung der Gewerbeummeldungen eingestellt.

• Dokumentation des Fragebogens

Die Gewerbeanzeige ist gleichzeitig das Erhebungsfeld. Diese Formulare sind Bestandteil der Gewerbeordnung. Die Anzeigenden sind verpflichtet, den Inhalt der Vordrucke zu beantworten. Bei der elektronischen Verarbeitung der Anzeigen bei den Bezirken kann vom vorgegebenen Format der Muster, jedoch nicht vom Inhalt, abgewichen werden.

Genauigkeit

• Qualitative Gesamtbewertung der Genauigkeit

Die Gewerbeanzeigenstatistik ist eine Totalerhebung, die sichere Informationen über die Aufnahme, Beendigung und Änderung gewerblicher Tätigkeiten und deren Anlässe liefert. Nicht der Gewerbeordnung unterliegen – und sind daher auch nicht in die Statistik einbezogen – die Freien Berufe, die Urproduktion wie Land- und Forstwirtschaft oder Bergbau sowie die Versicherungen.

• Nichtstichprobenbedingte Fehler

Die Beschreibung der wirtschaftlichen Tätigkeit erschwert die genaue Zuordnung nach der Klassifikation der Wirtschaftszweige. Angesichts von ca. 90 000 Anzeigen pro Jahr in Berlin sind Rückfragen daher nur in besonderen Fällen wirtschaftlich vertretbar.

Aktualität und Pünktlichkeit

Gegenwärtig werden die Quartals- und Jahresergebnisse der Gewerbeanzeigenstatistik spätestens 10 Wochen nach Ende des Berichtszeitraums in Form einer Pressemitteilung veröffentlicht. Ca. 12 Wochen nach Ende des Berichtszeitraums werden die monatlichen Statistischen Berichte erstellt, der Jahresbericht und die Internetpräsenz werden im ersten Halbjahr des folgenden Kalenderjahres veröffentlicht. Die Angaben sind endgültig, eine nachträgliche Korrektur erfolgt nicht.

Zeitliche und räumliche Vergleichbarkeit

Die Ergebnisse können mit dem entsprechenden Vorjahreszeitraum verglichen werden. Einschränkungen gibt es vor allem bei Änderung der Systematik wie z.B. der Klassifikation der Wirtschaftszweige. Der Bericht enthält Angaben, die alle Statistischen Landesämter für ihren Bereich unter gleicher Kennziffer veröffentlichen. Durch die Neuordnung der Klassifikation der Wirtschaftszweige (WZ2003) zur WZ2008 im Jahr 2008 ist die Vergleichbarkeit zu den Vorjahren eingeschränkt.

Bezüge zu anderen Erhebungen

keine

Weitere Informationsquellen

• Publikationswege

Der Inhalt dieses Berichtes kann auf Wunsch auch per E-Mail versandt werden.

• Kontakt

Fachbereich Gewerbeanzeigen am Standort Berlin:
Referat 34B
Telefon 030 9021 - 3313/3823
Telefax 030 9028 - 4029
E-Mail: unternehmen@statistik-bbb.de

Fachbereich Gewerbeanzeigen am Standort Potsdam:
Referat 34P
Telefon 0331 8173 - 1348/1351
Telefax 030 9028 - 4029
E-Mail: unternehmen@statistik-bbb.de

• weiterführende Veröffentlichungen

Ergebnisse für das gesamte Bundesgebiet werden in der Fachserie 2, Reihe 5 "Unternehmen und Arbeitsstätten" des Statistischen Bundesamtes veröffentlicht.

1. Heymann, T.: Gewerbeanzeigen – In Berlin und Brandenburg; Zeitschrift für amtliche Statistik Berlin Brandenburg, Heft 5+6 /2010, S. 46.
2. Heymann, T.: 15 Jahre nach der Wende in Berlin aus statistischer Sicht; "Berliner Statistik" - Monatsschrift 2005, Heft 10, S. 363.
3. Heymann, T.: Gewerbeanzeigen in den 12 Bezirken von Berlin von 1991 bis 2002 "Berliner Statistik" - Monatsschrift 2004, Heft 1 bis Heft 12.

4. Heymann, T.: Statistik der Gewerbeanzeigen durch Änderung der Gewerbeordnung aufgewertet; "Berliner Statistik" - Monatsschrift 2003, Heft 3, S. 108.

Merkmale, Indizes und Klassifikationen

• Gewerbeanmeldungen

Die Neugründung eines Betriebes; die Wiedereröffnung eines Betriebes nach Verlegung (Zuzug); die Gründung eines Betriebes nach dem Umwandlungsgesetz; die Änderung der Rechtsform; der Eintritt von Gesellschaftern und die Übernahme durch Erbfolge, Kauf oder Pacht eines Betriebes.

• Gewerbeabmeldungen

Die vollständige Aufgabe eines Betriebes; die Verlagerung eines Betriebes in ein anderes Bundesland (Fortzug); die Abmeldung eines Betriebes nach dem Umwandlungsgesetz; die Änderung der Rechtsform; der Austritt von Gesellschaftern und die Übergabe durch Erbfolge, Kauf oder Pacht eines Betriebes.

• Gewerbeummeldungen

Die Änderung oder Erweiterung der wirtschaftlichen Tätigkeit des Betriebes; die Verlegung eines Betriebes innerhalb Berlins oder sonstige Veränderungen (Namensänderung, Nebenerwerb).

• Betrieb / Betriebsstätte

Die Gewerbeordnung gestattet den gleichzeitigen Betrieb eines oder verschiedener Gewerbe in einer oder mehreren Betriebs- oder Verkaufsstätten. Betriebs- oder Verkaufsstätten können Hauptniederlassungen, Zweigniederlassungen oder unselbständige Zweigstellen sein.

• Hauptniederlassung

Mittelpunkt des Geschäftsverkehrs eines Betriebes, der sich bei Personengesellschaften und juristischen Personen am Sitz des Unternehmens befindet. Er kann aber auch in der Wohnung des Gewerbetreibenden liegen.

• Zweigniederlassung

Betrieb mit selbständiger Organisation, selbständigen Betriebsmitteln und gesonderter Buchführung, dessen Leiter Geschäfte selbständig abzuschließen und durchzuführen befugt ist.

• Unselbständige Zweigstellen

Feste örtliche Anlagen oder Einrichtungen, die der Ausübung eines stehenden Gewerbes dienen (z.B. ein Auslieferungslager), jedoch nicht die Bedingungen einer Zweigniederlassung erfüllen.

• Betriebsgründung

Gründung einer Haupt-, Zweigniederlassung oder unselbständigen Zweigstelle durch eine natürliche oder juristische Person, die entweder im Handels-, Vereins- oder Genossenschaftsregister eingetragen ist oder die Handwerksseignenschaft besitzt oder mindestens einen Arbeitnehmer beschäftigt.

• Sonstige Neugründung

Gründung einer Hauptniederlassung durch einen Minderkaufmann (Kleingewerbe), der also in keinem Register eingetragen ist, der keine Handwerkskarte besitzt und

keine Arbeitnehmer beschäftigt. Gründung eines Gewerbes, das im Nebenerwerb betrieben wird oder Meldung der Gründung einer Niederlassung ohne Angabe von Beschäftigten.

• **Übernahme**

Umfasst den Kauf oder die Pacht eines Betriebes, den Eintritt der Erbfolge, der Rechtsformänderung sowie Gesellschaftereintritte.

• **Umwandlung**

Die Umwandlung nach dem Umwandlungsgesetz umfasst die Verschmelzung mehrerer Betriebe zu einem, die Aufspaltung eines Betriebes in mehrere Betriebe sowie die Aufspaltung oder Ausgliederung von Betriebsteilen mit dem Ziel der Neugründung.

• **Betriebsaufgabe**

Vollständige Aufgabe eines Betriebes der von einer juristischen oder natürlichen Person geführt wurde. Bei der natürlichen Person ist Voraussetzung, dass sie im Handelsregister eingetragen war oder zuletzt mindestens einen Arbeitnehmer beschäftigt hat.

• **Sonstige Stilllegung**

Vollständige Aufgabe einer Hauptniederlassung eines Kleingewerbetreibenden, der nicht im Handelsregister eingetragen war und keine Arbeitnehmer beschäftigte bzw. der ein Gewerbe im Nebenerwerb betrieb.

• **Übergabe**

Umfasst den Verkauf oder die Verpachtung eines Betriebes, den Antritt der Erbfolge, der Rechtsformänderungen sowie Gesellschafteraustritte.

• **Klassifikationen**

Statistisches Bundesamt: Klassifikation der Wirtschaftszweige mit Erläuterungen, Ausgabe 2008 (WZ2008) Wiesbaden
AGS - Amtlicher Gemeindeschlüssel
Katalog Rechtsformen
Katalog des Staatsangehörigkeits- und Gebietsschlüssels
Katalog der Registergerichtsschlüssel
Amt für Statistik: Regionales Bezugssystem
EVAS - Einheitliches Verzeichnis amtlicher Statistiken

• **Merkmale und Ausprägungen**

Art der Meldung:

- Anmeldung
- Abmeldung

Datum der Meldung für:

- Anmeldung
- Abmeldung

Berichtsmonat und -jahr

Gemeindeschlüssel:

- AGS - Amtlicher Gemeindeschlüssel

Registergericht:

- Schlüsselnummer
- Postleitzahl

Art des Registers:

- Handelsregister A
- Handelsregister B
- Genossenschaftsregister
- Vereinsregister
- Partnerschaftsregister

Grad der Selbständigkeit:

- Hauptniederlassung
- Zweigniederlassung
- Unselbständige Zweigstelle
- Automatenaufstellbetrieb
- Reisegewerbe

Art des Betriebes in:

- Industrie
- Handwerk
- Handel
- Sonstiges

Rechtsform:

- Katalog der Rechtsformen

Angaben zum Betrieb:

- Zahl der geschäftsführenden Gesellschafter
- Aktuelle bzw. frühere Betriebsstätte, ggf. Hauptniederlassung

Handwerkskarte:

- Nein / Ja

Anzahl tätigen Personen (Voll-, Teilzeit) bei der:

- Anmeldung
- Abmeldung

Wirtschaftliche Tätigkeit:

- WZ2008

Angaben zur Person:

- Geschlecht

Staatsangehörigkeit

- Katalog des Staatsangehörigkeits- und des Gebietsschlüssels

Tätigkeit (vorerst / zuletzt) im Nebenerwerb:

- Ja / Nein

Grund der Anmeldung:

- Neugründung
- Wiedereröffnung nach Verlegung aus einem anderen Meldebezirk
- Gründung nach dem Umwandlungsgesetz
- Wechsel der Rechtsform
- Gesellschaftereintritt
- Erbfolge / Kauf / Pacht

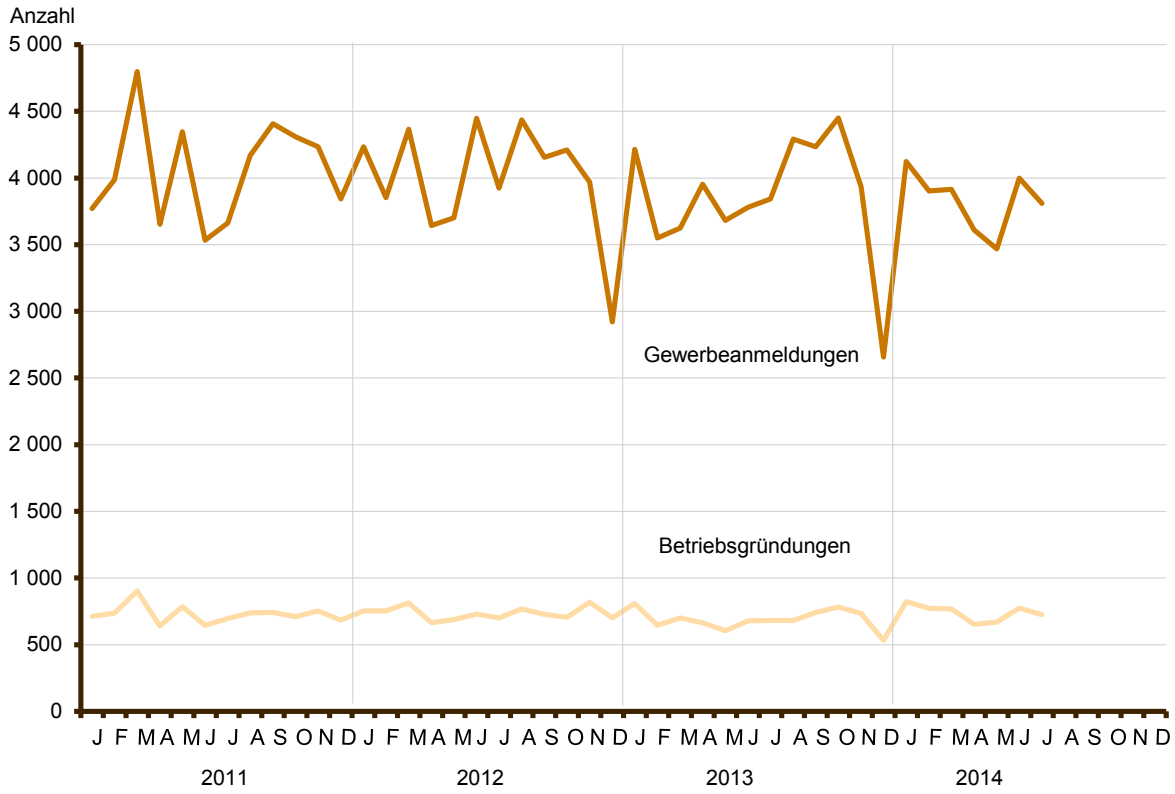
Grund der Abmeldung:

- Vollständige Aufgabe
- Verlegung in einen anderen Meldebezirk
- Aufgabe infolge des Umwandlungsgesetzes
- Wechsel der Rechtsform
- Gesellschafteraustritt
- Erbfolge / Verkauf / Verpachtung

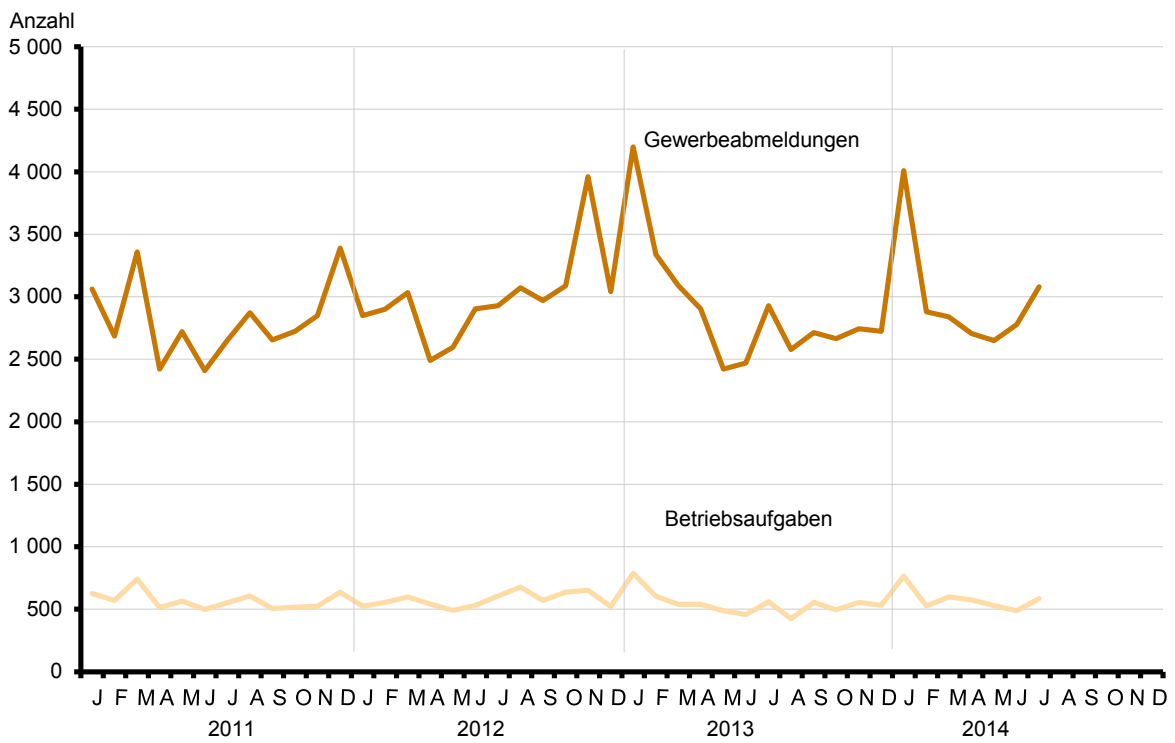
Ursache der Abmeldung:

- Keine Angabe
- Wirtschaftliche Schwierigkeiten
- Insolvenzverfahren
- Von Amts wegen
- Persönliche Gründe
- Betrieb wurde nie ausgeübt
- Verlegung in einen anderen Meldebezirk
- Übergabe wegen Verkauf / Verpachtung

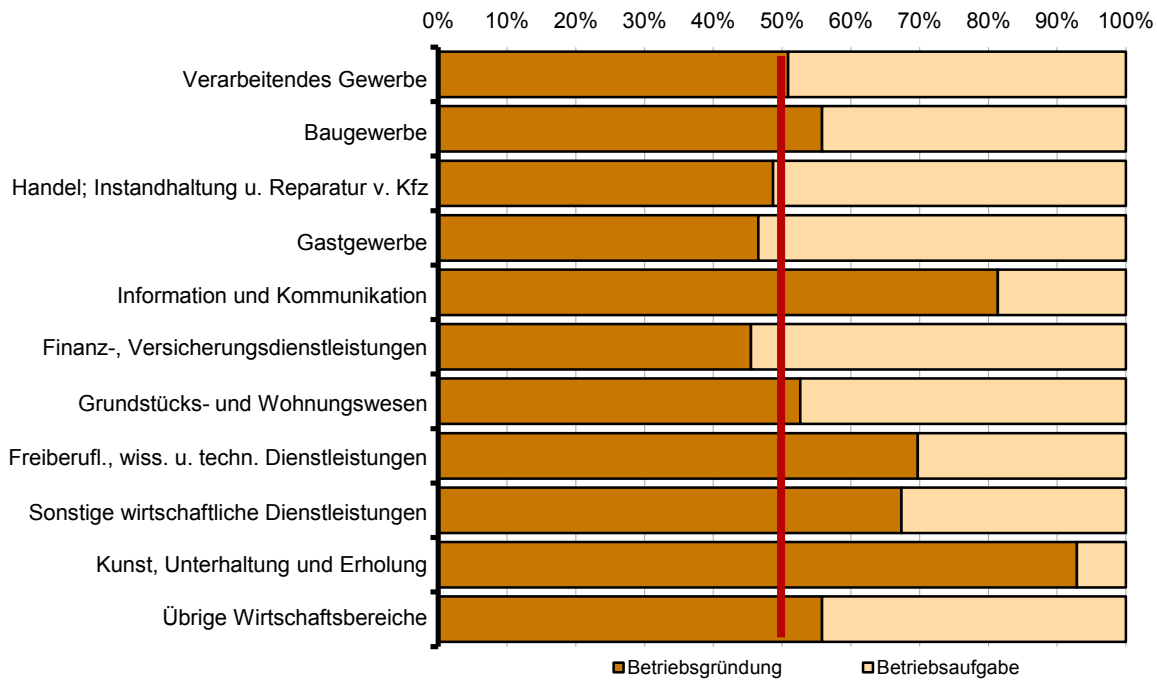
1 Gewerbebeanmeldungen und Betriebsgründungen in Berlin seit Januar 2011



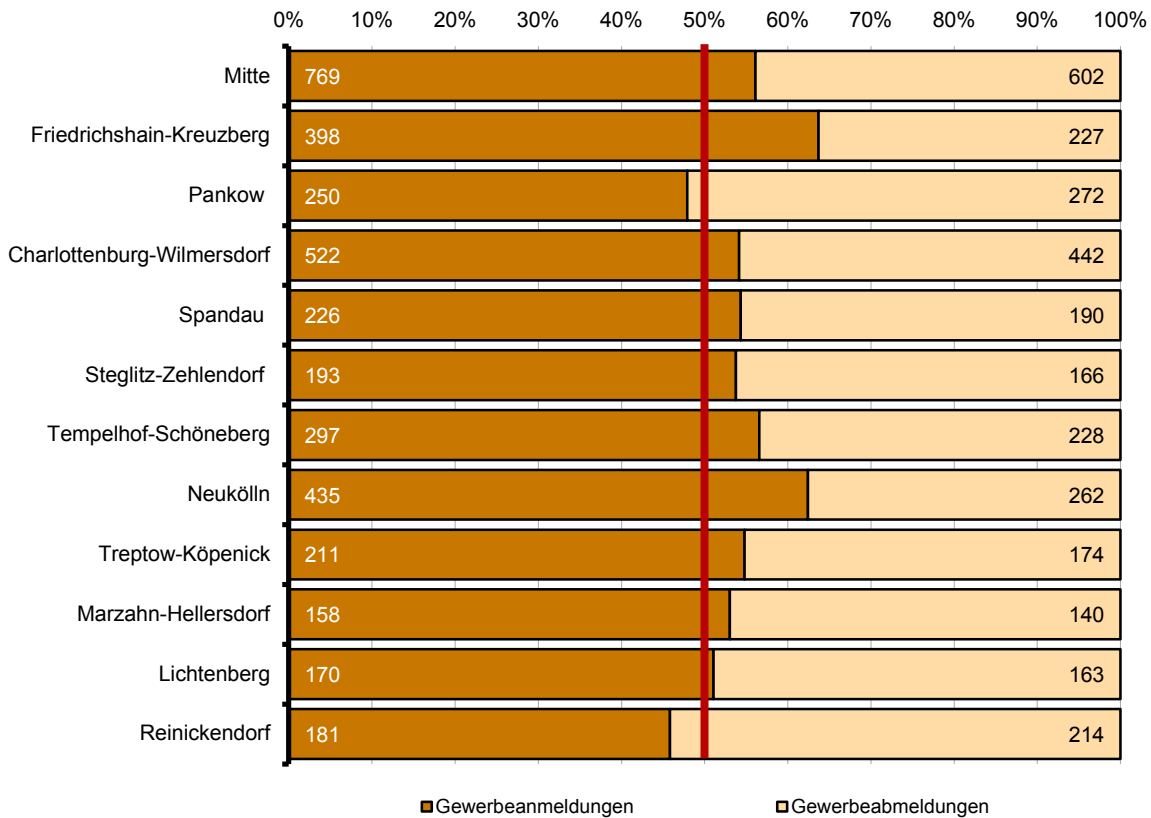
2 Gewerbeabmeldungen und Betriebsaufgaben in Berlin seit Januar 2011



3 Betriebsgründungen und -aufgaben in Berlin im Juli 2014 nach Wirtschaftsabschnitten



4 Gewerbean- und Gewerbeabmeldungen in Berlin im Juli 2014 nach Bezirken



Übersicht: Gewerbeanzeigen in Berlin von 1997 bis Juli 2014

Jahr Monat	Anmeldungen		Ummeldungen ²		Abmeldungen	
	insgesamt	darunter: Neu- errichtungen ¹	insgesamt	darunter: Veränderung der Betriebs- tätigkeit ³	insgesamt	darunter: Aufgabe ⁴
1997	41 360	33 392	12 923	4 711	36 913	26 651
1998	38 998	31 570	12 263	4 130	36 405	26 740
1999	35 346	30 288	11 070	3 650	33 780	27 186
2000	34 155	28 537	11 285	3 555	30 789	23 699
2001	31 414	26 208	9 737	2 927	26 893	21 060
2002	33 875	28 373	11 051	3 510	29 887	23 812
2003	37 374	32 008	10 436	2 577	29 654	24 423
2004	47 158	41 941	12 809	3 609	30 404	25 025
2005	44 015	39 289	15 615	4 187	32 833	28 126
2006	45 762	41 098	x	x	32 773	28 136
2007	44 290	39 423	x	x	32 782	28 244
2008	41 143	36 714	x	x	31 974	27 896
2009	44 951	40 089	x	x	33 848	29 521
2010	47 300	42 722	x	x	31 626	27 441
2011	48 716	44 460	x	x	33 797	29 913
2012	48 072	44 228	x	x	36 600	32 913
2013	46 212	42 585	x	x	34 776	31 243
2013 Januar	4 214	3 781	x	x	4 198	3 756
Februar	3 549	3 237	x	x	3 338	2 990
März	3 624	3 331	x	x	3 089	2 846
April	3 953	3 660	x	x	2 904	2 630
Mai	3 683	3 390	x	x	2 422	2 185
Juni	3 780	3 496	x	x	2 470	2 177
Juli	3 842	3 568	x	x	2 930	2 634
August	4 292	3 996	x	x	2 577	2 316
September	4 233	3 941	x	x	2 714	2 399
Oktober	4 449	4 128	x	x	2 666	2 385
November	3 935	3 648	x	x	2 744	2 483
Dezember	2 658	2 409	x	x	2 724	2 442
2014 Januar	4 124	3 732	x	x	4 010	3 599
Februar	3 904	3 603	x	x	2 879	2 547
März	3 915	3 600	x	x	2 838	2 525
April	3 611	3 324	x	x	2 707	2 375
Mai	3 468	3 192	x	x	2 651	2 327
Juni	4 000	3 717	x	x	2 777	2 522
Juli	3 810	3 525	x	x	3 080	2 799
August						
September						
Oktober						
November						
Dezember						

1 Betriebsgründungen und sonstige Neuerrichtungen, ohne Zuzüge

2 ab September 2006 ist die Auswertung der Ummeldungen eingestellt (siehe Vorbemerkungen S. 4)

3 Änderung und/oder Erweiterung

4 ohne Verlagerungen; einschließlich Aufgabe einer Zweigniederlassung oder unselbständigen Zweigstelle

1 Gewerbeanmeldungen in Berlin im Juli 2014 nach Wirtschaftsbereichen

Wirtschaftsabschnitt	Wirtschaftsabteilung	Gewerbe- anmel- dungen ins- gesamt	Neuerrichtungen			Zuzug	Übernahme			
			ins- gesamt	Neu- gründung	Um- wand- lung		ins- gesamt	Rechts- form- wechsel	Gesell- schafter- eintritt	Erbfolge/ Kauf/ Pacht
		Anzahl								
A	Land- und Forstwirtschaft, Fischerei	6	5	5	–	1	–	–	–	–
B	Bergbau und Gewinnung von Steinen und Erden	–	–	–	–	–	–	–	–	–
C	Verarbeitendes Gewerbe	86	79	79	–	4	3	1	–	2
10	Herstellung von Nahrungs- und Futtermitteln	11	9	9	–	–	2	–	–	2
11	Getränkeherstellung	–	–	–	–	–	–	–	–	–
13	Herstellung von Textilien	10	10	10	–	–	–	–	–	–
14	Herstellung von Bekleidung	10	9	9	–	1	–	–	–	–
16	Herstellung von Holz-, Flecht-, Korb- und Korkwaren (ohne Möbel)	3	3	3	–	–	–	–	–	–
18	Herstellung von Druckerzeugnissen; Vervielfältigung von bespielten Ton-, Bild- und Datenträgern	7	5	5	–	2	–	–	–	–
25	Herstellung von Metallerzeugnissen	4	4	4	–	–	–	–	–	–
26	Herstellung von Datenverarbeitungs- geräten, elektronischen und optischen Erzeugnissen	7	6	6	–	1	–	–	–	–
27	Herstellung von elektrischen Ausrüstungen	2	2	2	–	–	–	–	–	–
28	Maschinenbau	6	6	6	–	–	–	–	–	–
29	Herstellung von Kraftwagen und Kraftwagenteilen	1	1	1	–	–	–	–	–	–
31	Herstellung von Möbeln	1	1	1	–	–	–	–	–	–
D	Energieversorgung	9	9	9	–	–	–	–	–	–
E	Wasserversorgung; Abwasser- und Abfallentsorgung und Beseitigung von Umweltverschmutzungen	3	3	3	–	–	–	–	–	–
F	Baugewerbe	918	902	901	1	12	4	–	3	1
41	Hochbau	12	10	10	–	2	–	–	–	–
42	Tiefbau	5	5	5	–	–	–	–	–	–
43	Vorbereitende Baustellenarbeiten, Bauinstallation und sonstiges Ausbaugewerbe	901	887	886	1	10	4	–	3	1
G	Handel; Instandhaltung und Reparatur von Kraftfahrzeugen	578	531	525	6	15	32	3	1	28
45	Handel mit Kraftfahrzeugen; Instandhaltung und Reparatur von Kraftfahrzeugen	51	49	49	–	–	2	–	1	1
46	Großhandel (ohne Handel mit Kfz)	143	134	134	–	6	3	1	–	2
47	Einzelhandel (ohne Handel mit Kfz)	384	348	342	6	9	27	2	–	25
H	Verkehr und Lagerei	97	95	95	–	2	–	–	–	–
49	Landverkehr und Transport in Rohrfernleitungen	53	51	51	–	2	–	–	–	–
53	Post-, Kurier- und Expressdienste	34	34	34	–	–	–	–	–	–

1 Gewerbeanmeldungen in Berlin im Juli 2014 nach Wirtschaftsbereichen

Wirtschaftsabschnitt	Wirtschaftsabteilung	Gewerbe- anmel- dungen ins- gesamt	Neuerrichtungen			Zuzug	Übernahme			
			ins- gesamt	Neu- gründung	Um- wand- lung		ins- gesamt	Rechts- form- wechsel	Gesell- schafter- eintritt	Erbfolge/ Kauf/ Pacht
Anzahl										
I	Gastgewerbe	319	209	209	–	–	110	4	3	103
	55 Beherbergung	22	17	17	–	–	5	1	–	4
	56 Gastronomie	297	192	192	–	–	105	3	3	99
J	Information und Kommunikation	153	140	139	1	12	1	–	–	1
	58 Verlagswesen	33	30	30	–	2	1	–	–	1
	61 Telekommunikation	3	3	3	–	–	–	–	–	–
	62 Erbringung von Dienstleistungen der Informationstechnologie	72	65	65	–	7	–	–	–	–
	63 Informationsdienstleistungen	15	15	15	–	–	–	–	–	–
K	Erbringung von Finanz- und Versicherungsdienstleistungen	58	55	55	–	3	–	–	–	–
	66 Mit Finanz- und Versicherungs- dienstleistungen verbundene Tätigkeiten	45	45	45	–	–	–	–	–	–
L	Grundstücks- und Wohnungswesen	95	84	84	–	9	2	–	1	1
M	Erbringung von freiberuflichen, wissenschaftlichen und technischen Dienstleistungen	372	345	343	2	24	3	–	2	1
	70 Verwaltung und Führung von Unternehmen und Betrieben, Unternehmensberatung	109	100	100	–	9	–	–	–	–
	73 Werbung und Marktforschung	147	137	137	–	8	2	–	1	1
N	Erbringung von sonstigen wirtschaftlichen Dienstleistungen	486	467	467	–	11	8	–	5	3
	77 Vermietung von beweglichen Sachen	18	17	17	–	–	1	–	–	1
	78 Vermittlung und Überlassung von Arbeitskräften	18	15	15	–	1	2	–	–	2
	79 Reisebüros, Reiseveranstalter und Erbringung sonstiger Reservierungsdienstleistungen	28	28	28	–	–	–	–	–	–
	81 Gebäudebetreuung; Garten- und Landschaftsbau	242	236	236	–	3	3	–	3	–
P	Erziehung und Unterricht	28	28	28	–	–	–	–	–	–
Q	Gesundheits- und Sozialwesen	33	32	32	–	1	–	–	–	–
R	Kunst, Unterhaltung und Erholung	62	58	58	–	1	3	–	–	3
O+S	Öffentliche Verwaltung, Verteidigung; Sozialversicherung; Erbringung von sonstigen Dienstleistungen	507	483	482	1	15	9	–	3	6
A-S	Insgesamt	3 810	3 525	3 514	11	110	175	8	18	149

2 Gewerbeanmeldungen in Berlin im Juli 2014 nach Art der Niederlassung, der Rechtsform und bei Einzelunternehmen nach Geschlecht und Staatsangehörigkeit

Art der Niederlassung — Rechtsform — Geschlecht — Staatsangehörigkeit	Gewerbe- anmel- dungen ins- gesamt	Neuerrichtung			Zuzug	Übernahme			
		ins- gesamt	Neu- gründung	Um- wandlung		ins- gesamt	Rechts- form- wechsel	Gesell- schafter- eintritt	Erbfolge/ Kauf/ Pacht
Anzahl									
Insgesamt	3 810	3 525	3 514	11	110	175	8	18	149
nach der Art der Niederlassung									
Hauptniederlassung	3 588	3 323	3 319	4	110	155	6	17	132
Zweigniederlassung	33	25	24	1	–	8	1	–	7
Unselbständige Zweigstelle	189	177	171	6	–	12	1	1	10
nach der Rechtsform des Unternehmens									
Einzelunternehmen	3 073	2 869	2 869	–	74	130	1	–	129
Offene Handelsgesellschaft	3	3	3	–	–	–	–	–	–
Kommanditgesellschaft	6	3	3	–	2	1	–	–	1
Gesellschaft mit beschränkter Haftung & Co. KG	51	47	47	–	2	2	–	–	2
Gesellschaft des bürgerlichen Rechts	146	119	119	–	2	25	1	18	6
Aktiengesellschaft	14	11	10	1	3	–	–	–	–
Gesellschaft mit beschränkter Haftung (GmbH)	491	450	441	9	26	15	6	–	9
GmbH ohne UG (haftungsbeschränkt)	357	324	315	9	22	11	4	–	7
Unternehmergesellschaft (UG haftungsbeschränkt)	134	126	126	–	4	4	2	–	2
Private Company Limited by Shares	11	10	10	–	–	1	–	–	1
Genossenschaft	–	–	–	–	–	–	–	–	–
Eingetragener Verein	4	3	3	–	–	1	–	–	1
Sonstige Rechtsformen	11	10	9	1	1	–	–	–	–
Einzelunternehmer/-innen nach Geschlecht									
weiblich	902	832	832	–	20	50	–	–	50
männlich	2 171	2 037	2 037	–	54	80	1	–	79
Einzelunternehmer/-innen nach ausgewählter Staatsangehörigkeit									
deutsch	1 568	1 455	1 455	–	64	49	–	–	49
bulgarisch	146	141	141	–	1	4	–	–	4
griechisch	8	4	4	–	–	4	–	–	4
italienisch	33	32	32	–	–	1	–	–	1
polnisch	612	606	606	–	3	3	–	–	3
rumänisch	181	178	178	–	2	1	–	–	1
türkisch	150	113	113	–	–	37	1	–	36
ungarisch	16	16	16	–	–	–	–	–	–

3 Neugründungen sowie Gewerbetreibende in Berlin im Juli 2014 nach Wirtschaftsbereichen

Wirtschaftsabschnitt	Wirtschaftsabteilung	Neugründungen						Gewerbetreibende ¹	
		ins- gesamt	Betriebsgründung			sonstige Neugründung		ins- gesamt	darunter weiblich
			ins- gesamt	Haupt- nieder- lassung	Zweignieder- lassung/un- selbständige Zweigstelle	ins- gesamt	darunter Neben- erwerb		
Anzahl									
A	Land- und Forstwirtschaft, Fischerei	5	1	1	–	4	4	5	3
B	Bergbau und Gewinnung von Steinen und Erden	–	–	–	–	–	–	–	–
C	Verarbeitendes Gewerbe	79	29	24	5	50	31	91	35
10	Herstellung von Nahrungs- und Futtermitteln	9	6	5	1	3	–	12	4
11	Getränkeherstellung	–	–	–	–	–	–	–	–
13	Herstellung von Textilien	10	1	1	–	9	7	12	7
14	Herstellung von Bekleidung	9	2	2	–	7	4	9	7
16	Herstellung von Holz-, Flecht-, Korb- und Korkwaren (ohne Möbel)	3	–	–	–	3	3	3	3
18	Herstellung von Druckerzeugnissen; Vervielfältigung von bespielten Ton-, Bild- und Datenträgern	5	–	–	–	5	5	5	2
25	Herstellung von Metallerzeugnissen	4	2	2	–	2	1	6	1
26	Herstellung von Datenverarbeitungs- geräten, elektronischen und optischen Erzeugnissen	6	6	5	1	–	–	11	–
27	Herstellung von elektrischen Ausrüstungen	2	2	2	–	–	–	2	–
28	Maschinenbau	6	3	2	1	3	1	5	–
29	Herstellung von Kraftwagen und Kraftwagenteilen	1	–	–	–	1	1	1	–
31	Herstellung von Möbeln	1	–	–	–	1	–	1	–
D	Energieversorgung	9	3	2	1	6	5	9	2
E	Wasserversorgung; Abwasser- und Abfallentsorgung und Beseitigung von Umweltverschmutzungen	3	–	–	–	3	2	3	–
F	Baugewerbe	901	53	51	2	848	34	911	36
41	Hochbau	10	7	7	–	3	1	12	1
42	Tiefbau	5	3	3	–	2	1	6	–
43	Vorbereitende Baustellenarbeiten, Bauinstallation und sonstiges Ausbaugewerbe	886	43	41	2	843	32	893	35
G	Handel; Instandhaltung und Reparatur von Kraftfahrzeugen	525	183	108	75	342	156	635	179
45	Handel mit Kraftfahrzeugen; Instandhaltung und Reparatur von Kraftfahrzeugen	49	9	9	–	40	18	49	8
46	Großhandel (ohne Handel mit Kfz)	134	42	31	11	92	34	156	50
47	Einzelhandel (ohne Handel mit Kfz)	342	132	68	64	210	104	430	121
H	Verkehr und Lagerei	95	18	15	3	77	24	99	11
49	Landverkehr und Transport in Rohrfernleitungen	51	10	8	2	41	10	51	4
53	Post-, Kurier- und Expressdienste	34	2	2	–	32	13	35	4

3 Neugründungen sowie Gewerbetreibende in Berlin im Juli 2014 nach Wirtschaftsbereichen

Wirtschaftsabschnitt	Wirtschaftsabteilung	Neugründungen						Gewerbetreibende ¹	
		ins- gesamt	Betriebsgründung			sonstige Neugründung		ins- gesamt	darunter weiblich
			ins- gesamt	Haupt- nieder- lassung	Zweignieder- lassung/un- selbständige Zweigstelle	ins- gesamt	darunter Neben- erwerb		
Anzahl									
I	Gastgewerbe	209	87	63	24	122	27	253	55
55	Beherbergung	17	4	4	–	13	5	17	4
56	Gastronomie	192	83	59	24	109	22	236	51
J	Information und Kommunikation	139	48	38	10	91	50	163	26
58	Verlagswesen	30	12	8	4	18	7	40	5
61	Telekommunikation	3	1	–	1	2	1	3	–
62	Erbringung von Dienstleistungen der Informationstechnologie	65	20	17	3	45	28	72	13
63	Informationsdienstleistungen	15	4	3	1	11	8	17	2
K	Erbringung von Finanz- und Versicherungsdienstleistungen	55	15	11	4	40	9	58	11
66	Mit Finanz- und Versicherungs- dienstleistungen verbundene Tätigkeiten	45	8	6	2	37	8	45	8
L	Grundstücks- und Wohnungswesen	84	50	43	7	34	20	117	23
M	Erbringung von freiberuflichen, wissenschaftlichen und technischen Dienstleistungen	343	83	58	25	260	160	380	135
70	Verwaltung und Führung von Unternehmen und Betrieben, Unternehmensberatung	100	48	32	16	52	24	125	24
73	Werbung und Marktforschung	137	6	4	2	131	94	140	67
N	Erbringung von sonstigen wirtschaftlichen Dienstleistungen	467	64	50	14	403	183	489	184
77	Vermietung von beweglichen Sachen	17	5	4	1	12	8	19	3
78	Vermittlung und Überlassung von Arbeitskräften	15	10	5	5	5	1	20	4
79	Reisebüros, Reiseveranstalter und Erbringung sonstiger Reservierungsdienstleistungen	28	5	2	3	23	15	32	10
81	Gebäudebetreuung; Garten- und Landschaftsbau	236	21	21	–	215	65	239	95
P	Erziehung und Unterricht	28	6	5	1	22	9	32	15
Q	Gesundheits- und Sozialwesen	32	5	2	3	27	12	34	19
R	Kunst, Unterhaltung und Erholung	58	13	6	7	45	27	62	16
O+S	Öffentliche Verwaltung, Verteidigung; Sozialversicherung; Erbringung von sonstigen Dienstleistungen	482	68	54	14	414	204	501	251
A-S	Insgesamt	3 514	726	531	195	2 788	957	3 842	1 001

¹ anzeigepflichtige Personen, die eine Neugründung vorgenommen haben

4 Neugründungen sowie Gewerbetreibende in Berlin im Juli 2014 nach der Rechtsform und bei Einzelunternehmen nach Geschlecht und Staatsangehörigkeit

Rechtsform — Geschlecht — Staatsangehörigkeit	Neugründungen						Gewerbetreibende ¹	
	ins- gesamt	Betriebsgründung			sonstige Neugründung		ins- gesamt	darunter weiblich
		ins- gesamt	Haupt- nieder- lassung	Zweignieder- lassung/un- selbständige Zweigstelle	ins- gesamt	darunter Neben- erwerb		
Anzahl								
Insgesamt	3 514	726	531	195	2 788	957	3 842	1 001
nach der Rechtsform des Unternehmens								
Einzelunternehmen	2 869	158	103	55	2 711	880	2 869	832
Offene Handelsgesellschaft	3	2	1	1	1	1	13	–
Kommanditgesellschaft	3	3	3	–	–	–	3	–
Gesellschaft mit beschränkter Haftung & Co. KG	47	45	27	18	2	2	72	5
Gesellschaft des bürgerlichen Rechts	119	74	68	6	45	45	230	60
Aktiengesellschaft	10	10	3	7	–	–	–	–
Gesellschaft mit beschränkter Haftung (GmbH)	441	413	322	91	28	28	606	97
GmbH ohne UG (haftungsbeschränkt)	315	302	218	84	13	13	464	66
Unternehmergesellschaft (UG haftungsbeschränkt)	126	111	104	7	15	15	142	31
Private Company Limited by Shares	10	10	–	10	–	–	25	1
Genossenschaft	–	–	–	–	–	–	–	–
Eingetragener Verein	3	2	2	–	1	1	18	5
Sonstige Rechtsformen	9	9	2	7	–	–	6	1
Einzelunternehmer/-innen nach Geschlecht								
weiblich	832	51	30	21	781	401	x	x
männlich	2 037	107	73	34	1 930	479	x	x
Einzelunternehmer/-innen nach ausgewählter Staatsangehörigkeit								
deutsch	1 455	99	60	39	1 356	738	1 455	545
bulgarisch	141	4	3	1	137	6	141	39
griechisch	4	1	1	–	3	–	4	1
italienisch	32	3	2	1	29	7	32	12
polnisch	606	5	3	2	601	26	606	82
rumänisch	178	2	2	–	176	5	178	22
türkisch	113	19	15	4	94	22	113	22
ungarisch	16	1	1	–	15	3	16	7

¹ anzeigepflichtige Personen, die eine Neugründung vorgenommen haben

5 Gewerbeabmeldungen in Berlin im Juli 2014 nach Wirtschaftsbereichen

Wirtschaftsabschnitt	Wirtschaftsabteilung	Gewerbeabmeldungen insgesamt	Aufgabe			Fortzug	Übergabe			
			insgesamt	vollständige Aufgabe	Umwandlung		insgesamt	Rechtsformwechsel	Gesellschafteraustritt	Erbfolge/Verkauf/Verpachtung
Anzahl										
A	Land- und Forstwirtschaft, Fischerei	3	3	3	–	–	–	–	–	–
B	Bergbau und Gewinnung von Steinen und Erden	–	–	–	–	–	–	–	–	–
C	Verarbeitendes Gewerbe	106	93	92	1	9	4	1	2	1
10	Herstellung von Nahrungs- und Futtermitteln	12	10	10	–	1	1	–	–	1
11	Getränkeherstellung	1	1	1	–	–	–	–	–	–
13	Herstellung von Textilien	8	5	5	–	2	1	–	1	–
14	Herstellung von Bekleidung	10	10	10	–	–	–	–	–	–
16	Herstellung von Holz-, Flecht-, Korb- und Korkwaren (ohne Möbel)	1	1	1	–	–	–	–	–	–
18	Herstellung von Druckerzeugnissen; Vervielfältigung von bespielten Ton-, Bild- und Datenträgern	5	4	4	–	1	–	–	–	–
25	Herstellung von Metallernzeugnissen	10	9	8	1	–	1	1	–	–
26	Herstellung von Datenverarbeitungsgeräten, elektronischen und optischen Erzeugnissen	15	14	14	–	1	–	–	–	–
27	Herstellung von elektrischen Ausrüstungen	4	4	4	–	–	–	–	–	–
28	Maschinenbau	5	4	4	–	1	–	–	–	–
29	Herstellung von Kraftwagen und Kraftwagenteilen	2	2	2	–	–	–	–	–	–
31	Herstellung von Möbeln	4	4	4	–	–	–	–	–	–
D	Energieversorgung	3	3	3	–	–	–	–	–	–
E	Wasserversorgung; Abwasser- und Abfallentsorgung und Beseitigung von Umweltverschmutzungen	11	9	9	–	2	–	–	–	–
F	Baugewerbe	663	635	634	1	18	10	4	4	2
41	Hochbau	10	10	10	–	–	–	–	–	–
42	Tiefbau	2	2	1	1	–	–	–	–	–
43	Vorbereitende Baustellenarbeiten, Bauinstallation und sonstiges Ausbaugewerbe	651	623	623	–	18	10	4	4	2
G	Handel; Instandhaltung und Reparatur von Kraftfahrzeugen	640	585	583	2	20	35	14	8	13
45	Handel mit Kraftfahrzeugen; Instandhaltung und Reparatur von Kraftfahrzeugen	76	71	71	–	2	3	1	1	1
46	Großhandel (ohne Handel mit Kfz)	166	153	153	–	8	5	2	3	–
47	Einzelhandel (ohne Handel mit Kfz)	398	361	359	2	10	27	11	4	12
H	Verkehr und Lagerei	102	99	99	–	–	3	1	–	2
49	Landverkehr und Transport in Rohrfernleitungen	60	58	58	–	–	2	1	–	1
53	Post-, Kurier- und Expressdienste	32	32	32	–	–	–	–	–	–

5 Gewerbeabmeldungen in Berlin im Juli 2014 nach Wirtschaftsbereichen

Wirtschaftsabschnitt	Wirtschaftsabteilung	Gewerbeabmeldungen insgesamt	Aufgabe			Fortzug	Übergabe			
			insgesamt	vollständige Aufgabe	Umwandlung		insgesamt	Rechtsformwechsel	Gesellschafteraustritt	Erbfolge/Verkauf/Verpachtung
Anzahl										
I	Gastgewerbe	326	250	250	–	3	73	6	11	56
	55 Beherbergung	19	13	13	–	1	5	1	2	2
	56 Gastronomie	307	237	237	–	2	68	5	9	54
J	Information und Kommunikation	99	86	85	1	9	4	–	4	–
	58 Verlagswesen	16	11	10	1	4	1	–	1	–
	61 Telekommunikation	4	4	4	–	–	–	–	–	–
	62 Erbringung von Dienstleistungen der Informationstechnologie	50	45	45	–	4	1	–	1	–
	63 Informationsdienstleistungen	17	17	17	–	–	–	–	–	–
K	Erbringung von Finanz- und Versicherungsdienstleistungen	79	73	73	–	5	1	–	1	–
	66 Mit Finanz- und Versicherungsdienstleistungen verbundene Tätigkeiten	73	68	68	–	4	1	–	1	–
L	Grundstücks- und Wohnungswesen	69	64	64	–	4	1	1	–	–
M	Erbringung von freiberuflichen, wissenschaftlichen und technischen Dienstleistungen	213	190	189	1	13	10	3	6	1
	70 Verwaltung und Führung von Unternehmen und Betrieben, Unternehmensberatung	70	65	65	–	3	2	–	1	1
	73 Werbung und Marktforschung	87	80	79	1	5	2	1	1	–
N	Erbringung von sonstigen wirtschaftlichen Dienstleistungen	362	336	336	–	15	11	1	7	3
	77 Vermietung von beweglichen Sachen	15	13	13	–	1	1	–	1	–
	78 Vermittlung und Überlassung von Arbeitskräften	10	8	8	–	–	2	–	–	2
	79 Reisebüros, Reiseveranstalter und Erbringung sonstiger Reservierungsdienstleistungen	20	18	18	–	1	1	–	1	–
	81 Gebäudebetreuung; Garten- und Landschaftsbau	211	204	204	–	5	2	–	2	–
P	Erziehung und Unterricht	22	20	20	–	2	–	–	–	–
Q	Gesundheits- und Sozialwesen	29	26	26	–	2	1	–	1	–
R	Kunst, Unterhaltung und Erholung	37	33	33	–	2	2	–	2	–
O+S	Öffentliche Verwaltung, Verteidigung; Sozialversicherung; Erbringung von sonstigen Dienstleistungen	316	294	293	1	8	14	–	10	4
A-S	Insgesamt	3 080	2 799	2 792	7	112	169	31	56	82

6 Gewerbeabmeldungen in Berlin im Juli 2014 nach Art der Niederlassung, der Rechtsform und bei Einzelunternehmen nach Geschlecht und Staatsangehörigkeit

Art der Niederlassung — Rechtsform — Geschlecht — Staatsangehörigkeit	Gewerbeabmeldungen insgesamt	Aufgabe			Fortzug	Übergabe			
		insgesamt	vollständige Aufgabe	Umwandlung		insgesamt	Rechtsformwechsel	Gesellschafteraustritt	Erbfolge/Verkauf/Verpachtung
Anzahl									
Insgesamt	3 080	2 799	2 792	7	112	169	31	56	82
nach der Art der Niederlassung									
Hauptniederlassung	2 854	2 600	2 596	4	104	150	24	54	72
Zweigniederlassung	34	29	29	–	2	3	2	–	1
Unselbständige Zweigstelle	192	170	167	3	6	16	5	2	9
nach der Rechtsform des Unternehmens									
Einzelunternehmen	2 515	2 356	2 356	–	70	89	21	–	68
Offene Handelsgesellschaft	4	2	2	–	1	1	–	–	1
Kommanditgesellschaft	4	4	4	–	–	–	–	–	–
Gesellschaft mit beschränkter Haftung & Co. KG	49	43	43	–	4	2	2	–	–
Gesellschaft des bürgerlichen Rechts	145	83	83	–	3	59	3	56	–
Aktiengesellschaft	8	8	8	–	–	–	–	–	–
Gesellschaft mit beschränkter Haftung (GmbH)	331	285	278	7	33	13	3	–	10
GmbH ohne UG (haftungsbeschränkt)	291	252	245	7	29	10	2	–	8
Unternehmergesellschaft (UG haftungsbeschränkt)	40	33	33	–	4	3	1	–	2
Private Company Limited by Shares	6	5	5	–	–	1	–	–	1
Genossenschaft	2	2	2	–	–	–	–	–	–
Eingetragener Verein	2	1	1	–	–	1	–	–	1
Sonstige Rechtsformen	14	10	10	–	1	3	2	–	1
Einzelunternehmer/-innen nach Geschlecht									
weiblich	740	697	697	–	18	25	5	–	20
männlich	1 775	1 659	1 659	–	52	64	16	–	48
Einzelunternehmer/-innen nach ausgewählter Staatsangehörigkeit									
deutsch	1 368	1 263	1 263	–	52	53	17	–	36
bulgarisch	183	175	175	–	3	5	1	–	4
griechisch	10	9	9	–	–	1	–	–	1
italienisch	18	15	15	–	–	3	–	–	3
polnisch	426	420	420	–	5	1	1	–	–
rumänisch	89	85	85	–	4	–	–	–	–
türkisch	144	133	133	–	–	11	1	–	10
ungarisch	11	11	11	–	–	–	–	–	–

**7 Vollständige Aufgaben sowie Gewerbetreibende in Berlin im Juli 2014
nach Wirtschaftsbereichen**

Wirtschaftsabschnitt Wirtschaftsabteilung	Vollständige Aufgabe						Gewerbetreibende ¹	
	ins- gesamt	Betriebsaufgabe			sonstige Stilllegung		ins- gesamt	darunter weiblich
		ins- gesamt	Haupt- nieder- lassung	Zweignieder- lassung/un- selbständige Zweigstelle	ins- gesamt	darunter Neben- erwerb		
Anzahl								
A Land- und Forstwirtschaft, Fischerei	3	1	1	–	2	1	3	1
B Bergbau und Gewinnung von Steinen und Erden	–	–	–	–	–	–	–	–
C Verarbeitendes Gewerbe	92	28	19	9	64	24	98	27
10 Herstellung von Nahrungs- und Futtermitteln	10	6	2	4	4	2	12	2
11 Getränkeherstellung	1	–	–	–	1	1	1	1
13 Herstellung von Textilien	5	1	1	–	4	1	5	5
14 Herstellung von Bekleidung	10	–	–	–	10	6	11	8
16 Herstellung von Holz-, Flecht-, Korb- und Korkwaren (ohne Möbel)	1	–	–	–	1	–	1	–
18 Herstellung von Druckerzeugnissen; Vervielfältigung von bespielten Ton-, Bild- und Datenträgern	4	–	–	–	4	1	4	1
25 Herstellung von Metallernzeugnissen	8	2	1	1	6	2	10	–
26 Herstellung von Datenverarbeitungs- geräten, elektronischen und optischen Erzeugnissen	14	7	6	1	7	2	15	2
27 Herstellung von elektrischen Ausrüstungen	4	2	2	–	2	–	4	1
28 Maschinenbau	4	4	3	1	–	–	5	1
29 Herstellung von Kraftwagen und Kraftwagenteilen	2	1	1	–	1	1	2	–
31 Herstellung von Möbeln	4	1	–	1	3	1	3	1
D Energieversorgung	3	2	2	–	1	1	3	–
E Wasserversorgung; Abwasser- und Abfallentsorgung und Beseitigung von Umweltverschmutzungen	9	4	3	1	5	–	9	1
F Baugewerbe	634	42	37	5	592	25	640	24
41 Hochbau	10	9	6	3	1	–	12	1
42 Tiefbau	1	–	–	–	1	–	1	–
43 Vorbereitende Baustellenarbeiten, Bauinstallation und sonstiges Ausbaugewerbe	623	33	31	2	590	25	627	23
G Handel; Instandhaltung und Reparatur von Kraftfahrzeugen	583	193	102	91	390	114	653	183
45 Handel mit Kraftfahrzeugen; Instandhaltung und Reparatur von Kraftfahrzeugen	71	14	11	3	57	16	78	13
46 Großhandel (ohne Handel mit Kfz)	153	44	29	15	109	33	171	44
47 Einzelhandel (ohne Handel mit Kfz)	359	135	62	73	224	65	404	126
H Verkehr und Lagerei	99	16	10	6	83	17	104	12
49 Landverkehr und Transport in Rohrfernleitungen	58	9	8	1	49	8	60	6
53 Post-, Kurier- und Expressdienste	32	5	2	3	27	6	32	3

**7 Vollständige Aufgaben sowie Gewerbetreibende in Berlin im Juli 2014
nach Wirtschaftsbereichen**

Wirtschaftsabschnitt Wirtschaftsabteilung	Vollständige Aufgabe						Gewerbetreibende ¹		
	ins- gesamt	Betriebsaufgabe			sonstige Stilllegung		ins- gesamt	darunter weiblich	
		ins- gesamt	Haupt- nieder- lassung	Zweignieder- lassung/un- selbständige Zweigstelle	ins- gesamt	darunter Neben- erwerb			
Anzahl									
I Gastgewerbe	250	100	70	30	150	20	265	65	
55 Beherbergung	13	5	3	2	8	–	13	8	
56 Gastronomie	237	95	67	28	142	20	252	57	
J Information und Kommunikation	85	11	7	4	74	32	88	17	
58 Verlagswesen	10	1	–	1	9	5	10	1	
61 Telekommunikation	4	1	1	–	3	–	4	–	
62 Erbringung von Dienstleistungen der Informationstechnologie	45	3	2	1	42	19	48	11	
63 Informationsdienstleistungen	17	2	2	–	15	6	18	4	
K Erbringung von Finanz- und Versicherungsdienstleistungen	73	18	12	6	55	11	79	21	
66 Mit Finanz- und Versicherungs- dienstleistungen verbundene Tätigkeiten	68	14	11	3	54	10	70	21	
L Grundstücks- und Wohnungswesen	64	45	35	10	19	5	75	25	
M Erbringung von freiberuflichen, wissenschaftlichen und technischen Dienstleistungen	189	36	25	11	153	58	204	80	
70 Verwaltung und Führung von Unternehmen und Betrieben, Unternehmensberatung	65	20	13	7	45	18	74	16	
73 Werbung und Marktforschung	79	10	7	3	69	28	83	47	
N Erbringung von sonstigen wirtschaftlichen Dienstleistungen	336	31	17	14	305	69	346	167	
77 Vermietung von beweglichen Sachen	13	2	2	–	11	1	13	3	
78 Vermittlung und Überlassung von Arbeitskräften	8	3	–	3	5	1	8	7	
79 Reisebüros, Reiseveranstalter und Erbringung sonstiger Reservierungsdienstleistungen	18	10	4	6	8	3	23	7	
81 Gebäudebetreuung; Garten- und Landschaftsbau	204	7	6	1	197	25	204	100	
P Erziehung und Unterricht	20	6	6	–	14	3	21	9	
Q Gesundheits- und Sozialwesen	26	7	6	1	19	7	28	14	
R Kunst, Unterhaltung und Erholung	33	1	1	–	32	17	35	11	
O+S Öffentliche Verwaltung, Verteidigung; Sozialversicherung; Erbringung von sonstigen Dienstleistungen	293	44	36	8	249	98	304	155	
A-S	Insgesamt	2 792	585	389	196	2 207	502	2 955	812

¹ anzeigepflichtige Personen, die eine vollständige Aufgabe vorgenommen haben

8 Vollständige Aufgaben sowie Gewerbetreibende in Berlin im Juli 2014 nach der Rechtsform und bei Einzelunternehmen nach Geschlecht und Staatsangehörigkeit

Rechtsform — Geschlecht — Staatsangehörigkeit	Vollständige Aufgabe						Gewerbetreibende ¹	
	ins- gesamt	Betriebsaufgabe			sonstige Stilllegung		ins- gesamt	darunter weiblich
		ins- gesamt	Haupt- nieder- lassung	Zweignieder- lassung/un- selbständige Zweigstelle	ins- gesamt	darunter Neben- erwerb		
Anzahl								
Insgesamt	2 792	585	389	196	2 207	502	2 955	812
nach der Rechtsform des Unternehmens								
Einzelunternehmen	2 356	184	134	50	2 172	467	2 356	697
Offene Handelsgesellschaft	2	2	1	1	–	–	2	–
Kommanditgesellschaft	4	4	3	1	–	–	4	–
Gesellschaft mit beschränkter Haftung & Co. KG	43	43	26	17	–	–	58	11
Gesellschaft des bürgerlichen Rechts	83	61	58	3	22	22	127	34
Aktiengesellschaft	8	8	6	2	–	–	–	–
Gesellschaft mit beschränkter Haftung (GmbH)	278	266	156	110	12	12	388	62
GmbH ohne UG (haftungsbeschränkt)	245	238	133	105	7	7	352	53
Unternehmergeellschaft (UG haftungsbeschränkt)	33	28	23	5	5	5	36	9
Private Company Limited by Shares	5	5	–	5	–	–	6	3
Genossenschaft	2	2	1	1	–	–	4	1
Eingetragener Verein	1	–	–	–	1	1	1	–
Sonstige Rechtsformen	10	10	4	6	–	–	9	4
Einzelunternehmer/-innen nach Geschlecht								
weiblich	697	58	47	11	639	199	x	x
männlich	1 659	126	87	39	1 533	268	x	x
Einzelunternehmer/-innen nach ausgewählter Staatsangehörigkeit								
deutsch	1 263	108	73	35	1 155	386	1 263	441
bulgarisch	175	4	4	–	171	7	175	65
griechisch	9	1	1	–	8	2	9	4
italienisch	15	3	3	–	12	4	15	3
polnisch	420	2	1	1	418	9	420	62
rumänisch	85	1	1	–	84	3	85	14
türkisch	133	32	25	7	101	18	133	18
ungarisch	11	1	1	–	10	2	11	3

¹ anzeigepflichtige Personen, die eine vollständige Aufgabe vorgenommen haben

9 Gewerbebeanmeldungen in Berlin im Juli 2014 nach Wirtschaftsabschnitten und Bezirken

Lfd. Nr.	Bezirk	Gewerbebeanmeldungen insgesamt	Verarbeitendes Gewerbe	Baugewerbe	Handel; Instandhaltung und Reparatur von Kfz	Verkehr und Lagerei
			A-S	C	F	G
1	Mitte	769	15	259	117	14
2	Friedrichshain-Kreuzberg	398	10	67	47	7
3	Pankow	250	6	20	44	10
4	Charlottenburg-Wilmersdorf	522	9	155	80	9
5	Spandau	226	4	43	45	11
6	Steglitz-Zehlendorf	193	3	10	28	2
7	Tempelhof-Schöneberg	297	7	62	42	7
8	Neukölln	435	10	157	48	13
9	Treptow-Köpenick	211	9	49	31	1
10	Marzahn-Hellersdorf	158	1	33	27	10
11	Lichtenberg	170	7	41	29	6
12	Reinickendorf	181	5	22	40	7
13	Berlin	3 810	86	918	578	97

10 Gewerbebeanmeldungen in Berlin im Juli 2014 nach Wirtschaftsabschnitten und Bezirken

Lfd. Nr.	Bezirk	Gewerbebeanmeldungen insgesamt	Verarbeitendes Gewerbe	Baugewerbe	Handel; Instandhaltung und Reparatur von Kfz	Verkehr und Lagerei
			A-S	C	F	G
1	Mitte	602	16	203	93	23
2	Friedrichshain-Kreuzberg	227	10	26	48	5
3	Pankow	272	15	20	71	11
4	Charlottenburg-Wilmersdorf	442	17	130	87	4
5	Spandau	190	7	35	41	12
6	Steglitz-Zehlendorf	166	2	12	36	3
7	Tempelhof-Schöneberg	228	6	35	55	4
8	Neukölln	262	12	60	41	14
9	Treptow-Köpenick	174	8	43	37	4
10	Marzahn-Hellersdorf	140	3	25	32	10
11	Lichtenberg	163	2	33	40	4
12	Reinickendorf	214	8	41	59	8
13	Berlin	3 080	106	663	640	102

Davon							Lfd. Nr.
Gastgewerbe	Information und Kommunikation	Erbringung von Finanz- und Versicherungsdienstleistungen	Grundstücks- und Wohnungswesen	Erbringung von freiberuflichen, wissenschaftlichen und technischen Dienstleistungen	Erbringung von sonstigen wirtschaftlichen Dienstleistungen	Übrige Wirtschaftszweige	
I	J	K	L	M	N	A, B, D, E, O-S	
72	33	12	23	60	74	90	1
34	30	6	9	62	58	68	2
30	8	4	2	56	27	43	3
29	13	11	23	47	56	90	4
15	8	6	5	25	32	32	5
9	2	2	8	4	9	116	6
29	14	5	8	29	30	64	7
43	11	1	5	34	62	51	8
17	9	6	5	17	32	35	9
9	10	2	2	9	34	21	10
19	7	3	2	12	31	13	11
13	8	–	3	17	41	25	12
319	153	58	95	372	486	648	13

Davon							Lfd. Nr.
Gastgewerbe	Information und Kommunikation	Erbringung von Finanz- und Versicherungsdienstleistungen	Grundstücks- und Wohnungswesen	Erbringung von freiberuflichen, wissenschaftlichen und technischen Dienstleistungen	Erbringung von sonstigen wirtschaftlichen Dienstleistungen	Übrige Wirtschaftszweige	
I	J	K	L	M	N	A, B, D, E, O-S	
57	16	6	20	36	73	59	1
32	7	4	7	27	25	36	2
37	8	11	5	30	31	33	3
46	10	18	16	28	34	52	4
14	5	6	2	18	27	23	5
17	4	8	6	9	11	58	6
32	7	2	1	10	30	46	7
36	7	4	2	7	45	34	8
11	8	6	1	17	19	20	9
10	3	7	4	7	19	20	10
17	8	3	4	15	17	20	11
17	16	4	1	9	31	20	12
326	99	79	69	213	362	421	13

Das Amt für Statistik Berlin-Brandenburg

Das Amt für Statistik Berlin-Brandenburg ist für beide Länder die zentrale Dienstleistungseinrichtung auf dem Gebiet der amtlichen Statistik. Das Amt erbringt Serviceleistungen im Bereich Information und Analyse für die breite Öffentlichkeit, für alle gesellschaftlichen Gruppen sowie für Kunden aus Verwaltung und Politik, Wirtschaft und Wissenschaft. Kerngeschäft des Amtes ist die Durchführung der gesetzlich angeordneten amtlichen Statistiken für Berlin und Brandenburg. Das Amt erhebt die Daten, bereitet sie auf, interpretiert und analysiert sie und veröffentlicht die Ergebnisse. Die Grundversorgung aller Nutzer mit statistischen Informationen erfolgt unentgeltlich, im Wesentlichen über das Internet und den Informationsservice. Daneben werden nachfrage- und zielgruppenorientierte Standardauswertungen zu Festpreisen angeboten. Kundenspezifische Aufbereitung / Beratung zu kostendeckenden Preisen ergänzt das Spektrum der Informationsbereitstellung.

Amtliche Statistik im Verbund

Die Statistiken werden bundesweit nach einheitlichen Konzepten, Methoden und Verfahren arbeitsteilig erstellt. Die statistischen Ämter der Länder sind dabei grundsätzlich für die Durchführung der Erhebungen, für die Aufbereitung und Veröffentlichung der Länderergebnisse zuständig. Durch diese Kooperation in einem „Statistikverbund“ entstehen für alle Länder vergleichbare und zu einem Bundesergebnis zusammenführbare Erhebungsergebnisse.

Produkte und Dienstleistungen

Informationsservice

info@statistik-bbb.de
mit statistischen Informationen für jedermann und Beratung sowie maßgeschneiderte Aufbereitungen von Daten über Berlin und Brandenburg. Auskunft, Beratung, Pressedienst sowie Fachbibliothek.

Standort Potsdam

Behlerstraße 3a, 14467 Potsdam
Tel. 0331 8173 - 1777
Fax 030 9028 - 4091
Mo – Do 9 – 15 Uhr, Fr 9 – 14 Uhr

Standort Berlin

Alt-Friedrichsfelde 60, 10315 Berlin
Bibliothek
Tel. 030 9021 - 3540
Mo – Do 9 – 15 Uhr, Fr 9 – 14 Uhr

Internet-Angebot

www.statistik-berlin-brandenburg.de
mit aktuellen Daten, Pressemitteilungen, Statistischen Berichten zum kostenlosen Herunterladen, regionalstatistischen Informationen, Wahlstatistiken und -analysen sowie einem Überblick über das gesamte Leistungsspektrum des Amtes.

Statistische Jahrbücher

mit einer Vielzahl von Tabellen aus nahezu allen Arbeitsgebieten der amtlichen Statistik.

Statistische Berichte

mit Ergebnissen der einzelnen Statistiken in Tabellen in tiefer sachlicher Gliederung und Grafiken zur Veranschaulichung von Entwicklungen und Strukturen.

Mit dieser Reihe werden die bisherigen Veröffentlichungen Statistischer Berichte aus dem Landesbetrieb für Datenverarbeitung und Statistik Land Brandenburg sowie dem Statistischen Landesamt Berlin fortgesetzt.

Datenangebot aus dem Sachgebiet

Informationen zu dieser Veröffentlichung

Referat 34
Tel. 0331 8173 - 1348/1351
Tel. 030 9021 - 3313/3823
Fax 030 9028 - 4029
unternehmen@statistik-bbb.de

Weitere Veröffentlichungen zum Thema

Statistische Berichte:

- Gewerbeanzeigen im Land Berlin, jährlich
D 1 2 – j
- Gewerbeanzeigen im Land Brandenburg, monatlich
D 1 1 – m
jährlich
D 1 2 – j

Statistische Bundesamt

- Unternehmen und Arbeitsstätten
Fachserie 2, Reihe 5