

Statistischer Bericht

L IV 3 – 3 j / 10

┌ Lohn- und Einkommensteuerstatistik
im **Land Berlin 2010**

Impressum

Statistischer Bericht
L IV 3 - 3 j / 10

Erscheinungsfolge: 3-jährlich
Erschienen im **September 2014**

Herausgeber

Amt für Statistik Berlin-Brandenburg
Behlertstraße 3a
14467 Potsdam
info@statistik-bbb.de
www.statistik-berlin-brandenburg.de

Tel. 0331 8173 - 1777
Fax 030 9028 - 4091

Zeichenerklärung

0 weniger als die Hälfte von 1
in der letzten besetzten Stelle,
jedoch mehr als nichts
– nichts vorhanden
... Angabe fällt später an
() Aussagewert ist eingeschränkt
/ Zahlenwert nicht sicher genug
• Zahlenwert unbekannt oder
geheim zu halten
x Tabellenfach gesperrt
p vorläufige Zahl
r berichtigte Zahl
s geschätzte Zahl

Amt für Statistik Berlin-Brandenburg,
Potsdam, 2014



Dieses Werk ist unter einer Creative Commons Lizenz
vom Typ Namensnennung 3.0 Deutschland zugänglich.
Um eine Kopie dieser Lizenz einzusehen, konsultieren Sie
<http://creativecommons.org/licenses/by/3.0/de/>

Inhaltsverzeichnis

	Seite
Vorbemerkungen	4
Grafiken	
1 Unbeschränkt Lohn- und Einkommensteuerpflichtige 2010 nach Einkunftsarten	15
2 Einkünfte der unbeschränkt Lohn- und Einkommensteuerpflichtigen 2010 nach Einkunftsarten	15
3 Unbeschränkt Lohn- und Einkommensteuerpflichtige 2010 nach Grund- und Splittingtabelle und nach Einkunftsarten	23
4 Einkünfte der unbeschränkt Lohn- und Einkommensteuerpflichtigen 2010 nach Grund- und Splittingtabelle und nach Einkunftsarten	23
Tabellen	
1 Übersicht zu den unbeschränkt Lohn- und Einkommensteuerpflichtigen in Berlin 2007 und 2010	7
2 Unbeschränkt Lohn- und Einkommensteuerpflichtige 2010 nach Größenklassen des Gesamtbetrags der Einkünfte	8
2.1 Unbeschränkt Lohn- und Einkommensteuerpflichtige insgesamt	8
2.2 Unbeschränkt Lohn- und Einkommensteuerpflichtige nach Grund- und Splittingtabellengliederung	16
3 Unbeschränkt Steuerpflichtige mit Einkünften aus freiberuflicher Tätigkeit 2010 nach Freien Berufen	24
4 Unbeschränkt Steuerpflichtige mit überwiegenden Einkünften aus Gewerbebetrieb als Einzelunternehmer 2010 nach Wirtschaftsabschnitten	25

Vorbemerkungen

Allgemeine Angaben zur Statistik

- **Bezeichnung der Statistik:**

Lohn- und Einkommensteuerstatistik (EVAS-Nr. 73111)

- **Berichtszeitraum:**

1. Januar bis 31. Dezember des Berichtsjahres

- **Erhebungszeitraum:**

Letzter Termin der Datenlieferung der Finanzverwaltung an die Statistischen Ämter der Länder ist der 30.09. des 3. auf das Berichtsjahr folgenden Jahres (30.09.2013 für das Berichtsjahr 2010).

- **Periodizität:**

dreijährlich (2007, 2010 usw.)

- **Regionale Gliederung:**

Nach Bundesländern, tiefere Gliederung ab dem Veranlagungsjahr 2001 nach Kreisen und Gemeinden können von den statistischen Ämtern der Länder bezogen werden.

- **Erhebungsgesamtheit:**

Alle Einkommensteuerveranlagungen und zusätzlich bei Steuerpflichtigen, die keine Veranlagung durchführen, die abgegebenen Lohnsteuerkarten bzw. elektronischen Lohnsteuerbescheinigungen.

- **Erhebungseinheiten:**

Unbeschränkt und beschränkt Einkommensteuerpflichtige; Zusammenveranlagte werden als ein Steuerpflichtiger gezählt.

- **Rechtsgrundlagen:**

- Gesetz über Steuerstatistiken (StStatG) vom 11. Oktober 1995 (BGBl. I S. 1250) in seiner jeweils geltenden Fassung, in Verbindung mit dem Gesetz über die Statistik für Bundeszwecke (BStatG) vom 22. Januar 1987 (BGBl. I S. 462, 565) in seiner jeweils geltenden Fassung
- Einkommensteuergesetz in seiner jeweils geltenden Fassung

- **Geheimhaltung und Datenschutz:**

Die Einzeldaten der Einkommensteuerstatistik unterliegen dem Steuer- (§30 AO) und Statistikgeheimnis (§16 BStatG). Aus diesem Grund werden in den Tabellen Ergebnisse geheim gehalten, bei denen das Steuer- oder Statistikgeheimnis verletzt wäre (primäre Geheimhaltung). Um sicherzustellen, dass durch Differenzrechnung die unterdrückten Ergebnisse nicht errechnet werden können, müssen weitere Tabellenfelder gesperrt werden (sekundäre Geheimhaltung).

Die erhobenen Einzelangaben werden nach § 16 BStatG grundsätzlich geheim gehalten. Nur in ausdrücklich gesetzlich geregelten Ausnahmefällen dürfen Einzelangaben übermittelt werden.

Nach § 16 Abs. 6 BStatG ist es möglich, den Hochschulen oder sonstigen Einrichtungen mit der Aufgabe unabhängiger wissenschaftlicher Forschung für die Durchführung wissenschaftlicher Vorhaben Einzelangaben dann zur Verfügung zu stellen, wenn diese so anonymisiert sind, dass sie nur mit einem unverhältnismäßig großen Aufwand

an Zeit, Kosten und Arbeitskraft dem Befragten oder Betroffenen zugeordnet werden können.

Die Pflicht zur Geheimhaltung besteht auch für Personen, die Empfänger von Einzelangaben sind. Für die Verwendung gegenüber den gesetzgebenden Körperschaften und für Zwecke der Planung, jedoch nicht für die Regelung von Einzelfällen, dürfen Tabellen mit statistischen Ergebnissen, auch soweit Tabellenfelder nur einen einzigen Fall ausweisen, vom Statistischen Bundesamt und den Statistischen Ämtern der Länder an das Bundesministerium der Finanzen und an die obersten Finanzbehörden der Länder übermittelt werden (§ 7 Abs. 2 StStatG).

Für Zusatzaufbereitungen zur Abschätzung finanzieller und organisatorischer Auswirkungen der Änderungen von Regelungen im Rahmen der Fortentwicklung des Steuer- und Transfersystems übermitteln auf Anfrage

- das Statistische Bundesamt dem Bundesministerium der Finanzen und den obersten Finanzbehörden der Länder,
- die Statistischen Ämter der Länder den obersten Finanzbehörden des jeweiligen Landes die Einzelangaben ohne Hilfsmerkmale (§ 7 Abs. 6 StStatG).

Zweck und Ziele der Statistik

- **Erhebungsinhalte:**

Von den steuerpflichtigen natürlichen Personen

- Bruttolohn, Einkünfte, Einkommen, zu versteuerndes Einkommen, Sondervergünstigungen, Lohn-, Einkommen- und Kirchensteuer, vermögenswirksame Leistungen einschließlich Arbeitnehmer-Sparzulage, sonstige aus dem Einkommensteueraufkommen gezahlte Zulagen, Lohn- und Einkommensersatzleistungen mit den im Besteuerungsverfahren festgestellten Angaben;
- Geschlecht, Geburtsjahr, Religion, Kinderfreibeträge, Kindergeld, Wohnsitzgemeinde, Wirtschaftszweig/Art des Freien Berufs, Art der Steuerpflicht, Steuerklasse, Veranlagungsart.

- **Zweck der Statistik:**

Die Einkommensteuerstatistik dient der Beurteilung der Struktur und Wirkungsweise der Einkommensteuer und ihrer wirtschaftlichen und sozialen Bedeutung.

Aufgrund ihrer Datenvielfalt bietet die Lohn- und Einkommensteuerstatistik vielfältige Analysemöglichkeiten. Neben rein steuerlichen Betrachtungen werden auch Untersuchungen über die Einkommensverteilung durchgeführt. Besonders die Bezieher hoher und höchster Einkommen sind in keiner anderen statistischen Quelle so genau erfasst wie in der Lohn- und Einkommensteuerstatistik. Ein besonderes Interesse liegt auch in der Betrachtung der Einkommensstruktur der freiberuflich Tätigen.

Die Ergebnisse der Einkommensteuerstatistik dienen auch fiskalpolitischen Aufgaben. Die Zerlegung der Lohnsteuer sowie die Verteilung des Gemeindeanteils an der Einkommensteuer wird anhand der Einkommensteuerstatistik durchgeführt. So ist die Einkommensteuerstatistik Grundlage für die Berechnung der Schlüsselzahlen für die Aufteilung des 15%igen Gemeindeanteils am Lohn- und Einkommensteueraufkommen sowie des 12%igen Gemeindeanteils am Aufkommen aus dem Zinsabschlag auf die einzelnen Gemeinden.

- **Hauptnutzer der Statistik:**

Zu den Hauptnutzern der Einkommensteuerstatistik zählen das Bundesministerium der Finanzen und die jeweiligen Länderressorts. Daneben wird die Einkommensteuer intensiv von der Wissenschaft sowie von Wirtschaftsverbänden, Interessenvertretungen, Unternehmen, Kirchen und privaten Interessenten verwendet. Die Ergebnisse fließen zudem in die Berechnungen der Volkswirtschaftlichen Gesamtrechnungen ein.

- **Einbeziehung der Nutzer:**

Da die Einkommensteuerstatistik auf Verwaltungsdaten basiert, ergibt sich die Festlegung der Merkmale und Ausprägungen aus dem Einkommensteuerrecht. Die Ministerien sind in die Festlegung der Dateninhalte einbezogen. Fachspezifische Fragen oder Anregungen können im Fachausschuss "Finanz- und Steuerstatistik" eingebracht werden. Neben diesem institutionalisierten Gremium stehen die Mitarbeiterinnen und Mitarbeiter der Einkommensteuerstatistik in direktem Kontakt mit wichtigen Verbänden.

Erhebungsmethodik

- **Art der Datengewinnung:**

Sekundärerhebung: Die im Rahmen des Besteuerungsverfahrens von der Finanzverwaltung festgestellten Angaben werden von den Rechenzentren der Landesfinanzbehörden automatisiert in die Statistik übernommen. Zusätzlich werden Angaben aus den Lohnsteuerkarten bzw. elektronischen Lohnsteuerbescheinigungen der Steuerpflichtigen, für die keine Einkommensteuerveranlagung durchgeführt wurde, in den Statistischen Ämtern der Länder erfasst.

- **Erhebungsinstrumente und Berichtsweg:**

Die Daten der Einkommensteuerveranlagungen werden von den Rechenzentren der Landesfinanzbehörden an die Statistischen Ämter der Länder übermittelt. Die Lohnsteuerkarten der Steuerpflichtigen, für die keine Einkommensteuerveranlagung durchgeführt wird, werden von den Finanzämtern, Gemeinden, teils auch von den Steuerpflichtigen selbst, an die Statistischen Ämter der Länder übersandt und dort erfasst. Das Statistische Bundesamt stellt aus den Landesergebnissen Bundesergebnisse zusammen.

- **Belastung der Auskunftspflichtigen:**

Die Finanzverwaltung übernimmt die Angaben über die Steuerpflichtigen automatisiert aus ihrem Festsetzungsspeicher. In den Statistikjahren muss von bestimmten Steuerpflichtigen zusätzlich die Anlage St ausgefüllt werden, die bestimmte Sondertatbestände für Auswertungen des Bundesministeriums der Finanzen enthält.

- **Dokumentation des Fragebogens:**

Der Datensatz wird mit der Finanzverwaltung vereinbart und basiert auf den Vordrucken zur Einkommensteuererklärung (zu erhalten z.B. über www.finanzamt.de).

Genauigkeit

- **Qualitative Gesamtbewertung der Genauigkeit:**

Es handelt sich um eine Vollerhebung der Steuerveranlagungen, die eine sehr hohe Qualität haben, da sie unmittelbare finanzielle Auswirkungen auf die Steuerpflichtigen haben und zusätzlich Plausibilitätskontrollen durch die Statistischen Ämter der Länder durchgeführt werden. Soweit

Angaben nicht direkt für das Besteuerungsverfahren relevant sind (z.B. Angaben zum Wirtschaftszweig bei Einkünften aus Gewerbebetrieb, Anlage St), gibt es qualitative Einschränkungen.

- **Ereignisse, die Genauigkeit und Nutzung der Daten beeinträchtigen können:**

Die Aussagefähigkeit der Daten wird insbesondere dadurch beeinflusst, dass die Abgrenzungen immer aus steuerlicher Sicht erfolgen. Aussagen über nichtsteuerliche Sachverhalte erfordern deswegen häufig zusätzliche Schätzungen. Nicht enthalten sind steuerfreie Einkünfte, die Einkünfte der geringfügig Beschäftigten, deren Lohnsteuer pauschal vom Arbeitgeber getragen wird, sowie bestimmte Transferleistungen. Eine Untererfassung existiert vermutlich bei den Einkünften aus Kapitalvermögen, den Einkünften aus Land- und Forstwirtschaft sowie den sonstigen Einkünften. Bei den Gewinneinkünften fehlen weitgehend Angaben zur Entstehung der Gewinne.

Aktualität und Pünktlichkeit

Aufgrund der langen Veranlagungsdauer (2 ¾ Jahre nach Ende des Veranlagungszeitraums), ist die Aktualität der endgültigen Ergebnisse gering. Planmäßig sollen Ergebnisse 3 ½ Jahre nach Ende des Veranlagungszeitraums vorliegen.

Zeitliche und räumliche Vergleichbarkeit

- **Qualitative Bewertung der Vergleichbarkeit:**

Die Ergebnisse der Lohn- und Einkommensteuerstatistik für das Jahr 2010 sind mit den Ergebnissen früherer Jahre (2001, 1998 usw.) nur eingeschränkt vergleichbar, da bis 2001 lohnsteuerpflichtige Personen, die keine Einkommensteuerveranlagung durchführen ließen, nur insoweit in die Statistik einbezogen werden konnten, als deren Lohnsteuerkarten dem Statistischen Landesamt zur Auswertung zur Verfügung gestellt wurden.

Erst ab dem Berichtsjahr 2004 werden nichtveranlagte Lohnsteuerzahler, bedingt durch die Einführung der elektronischen Lohnsteuerbescheinigungen, weitgehend vollständig nachgewiesen.

Generell gilt, dass durch häufige Änderungen des Steuerrechts Ergebnisse einzelner Berichtsjahre nur eingeschränkt vergleichbar sind. Da das Einkommensteuergesetz ein Bundesgesetz ist, sind die Ergebnisse räumlich vergleichbar.

Bezüge zu anderen Erhebungen

Die Ergebnisse der Einkommensteuerstatistik werden zur Vervollständigung und Revision der Volkswirtschaftlichen Gesamtrechnungen verwendet. Sie gehen auch in Berichte der Bundesregierung (z.B. Armuts- und Reichtumsbericht, Bericht zur Lage der freien Berufe) ein.

Weitere Informationsquellen

- **Publikationswege:**

als kostenlose pdf- oder Excel-Datei unter

- **Bezugsadresse:**

<http://www.statistik-berlin-brandenburg.de> Rubrik Statistiken / Sachgebiet: Öffentliche Finanzen / Steuern

- **Kontakt:**

info@statistik-bbb.de

- **weiterführende Veröffentlichungen:**

Ergebnisse für das gesamte Bundesgebiet veröffentlicht das Statistische Bundesamt. Ergebnisse der Länder werden teilweise durch die zuständigen Statistikeinrichtungen in analogen Statistischen Berichten (L IV 3 - 3j) veröffentlicht.

- **Kontaktinformation:**

Bei Fragen oder Anmerkungen zur Einkommensteuerstatistik wenden Sie sich bitte an folgende Adresse:

Statistisches Bundesamt
Gruppe F3 Finanzen und Steuern
65180 Wiesbaden
Tel.: 0611 75-4315
Fax: 0611 72-4000
E-Mail: steuern@destatis.de

Begriffserläuterungen

- **Einkommensteuerpflichtige**

Unbeschränkt einkommensteuerpflichtig sind natürliche Personen, die im Inland einen Wohnsitz oder ihren gewöhnlichen Aufenthalt haben, sowie die im Ausland lebenden deutschen Behördenangehörigen mit deren Familien. Die unbeschränkte Steuerpflicht erstreckt sich auf alle in- und ausländischen Einkünfte. Zusammenveranlagte Ehegatten gelten grundsätzlich als ein Steuerpflichtiger. Beschränkt einkommensteuerpflichtig sind dagegen natürliche Personen, die im Inland weder einen Wohnsitz noch ihren gewöhnlichen Aufenthalt haben. Sie unterliegen mit allen in § 49 EStG aufgeführten inländischen Einkünften der Steuerpflicht.

- **Einkünfte**

Das Einkommensteuerrecht unterscheidet nach § 2 Abs. 1 sieben Einkunftsarten, die der Besteuerung unterliegen, und zwar Einkünfte aus

1. Land- und Forstwirtschaft,
2. Gewerbebetrieb,
3. selbständiger Arbeit,
4. nichtselbständiger Arbeit,
5. Kapitalvermögen,
6. Vermietung und Verpachtung,
7. sonstige Einkünfte im Sinne des § 22 EStG.

Einkünfte sind gem. § 2 Abs. 2 EStG bei den ersten drei Einkunftsarten der Gewinn, bei den anderen Einkunftsarten der Überschuss der Einnahmen über die Werbungskosten.

- **Gesamtbetrag der Einkünfte**

Die Summe der Einkünfte, vermindert um den Altersentlastungsbetrag, den Entlastungsbetrag für Alleinerziehende und den Abzug nach § 13 Abs. 3 EStG, ist der Gesamtbetrag der Einkünfte.

- **Einkommen**

Der Gesamtbetrag der Einkünfte, vermindert um die Sonderausgaben und die außergewöhnlichen Belastungen, ist das Einkommen.

- **Sonderausgaben**

sind Aufwendungen, die weder zu den Betriebsausgaben noch zu den Werbungskosten gehören (§ 10 EStG).

- **Außergewöhnliche Belastungen**

sind Aufwendungen, die einem Steuerpflichtigen durch zwangsläufig höhere Aufwendungen als der überwiegenden Mehrzahl der Steuerpflichtigen gleicher Einkommens- oder Vermögensverhältnisse sowie gleichen Familienstandes erwachsen (§§ 33 bis 33c EStG).

- **Zu versteuerndes Einkommen**

Das Einkommen, vermindert um die Freibeträge nach § 32 Abs. 6 EStG und um die sonstigen vom Einkommen abzuziehenden Beträge, ist das zu versteuernde Einkommen. Es bildet die Bemessungsgrundlage für die tarifliche Einkommensteuer.

- **Festgesetzte Einkommensteuer**

Die tarifliche Einkommensteuer, vermindert um Steuerermäßigungen und anrechenbare ausländische Steuern und erhöht um relevante Steueranrechnungen nach dem Einkommensteuergesetz, ist die festgesetzte Einkommensteuer.

- **Verbleibende Einkommensteuer**

Die festzusetzende Einkommensteuer, vermindert um anzurechnende Lohn-, Kapitalertrag- und Körperschaftsteuer, die „Schweizer Abzugssteuer“, Zinsabschläge sowie Steuerabzugsbeträge nach § 50a EStG, bilden die verbleibende Einkommensteuer. Ist die Steuerschuld negativ entsteht ein Erstattungsanspruch.

- **Steuerbelastet**

sind Steuerpflichtige, wenn sich aus ihrer Veranlagung ein positiver Einkommensbetrag ergibt und eine Einkommensteuer von mindestens 1 Euro festgesetzt wird.

- **Nichtsteuerbelastet**

sind Steuerpflichtige mit positivem Einkommen, deren festgesetzte Einkommensteuer kleiner als 1 Euro ist.

- **Verlustfälle**

liegen vor, wenn die Veranlagung einen negativen Gesamtbetrag der Einkünfte aufweist.

1 Übersicht zu den unbeschränkt Lohn- und Einkommensteuerpflichtigen in Berlin 2007 und 2010

Merkmal	Steuerpflichtige			Gesamtbetrag der Einkünfte			Festgesetzte Einkommensteuer ¹			Steuerbelastungsquote ²	
	2007	2010	Veränderung	2007	2010	Veränderung	2007	2010	Veränderung	2007	2010
	Anzahl		%	1 000 EUR		%	1 000 EUR		%		
Unbeschränkt Lohn- und Einkommensteuerpflichtige mit einem positiven Gesamtbetrag der Einkünfte³	1 522 550	1 586 242	104,2	42 634 365	45 013 667	105,6	7 489 107	7 555 575	100,9	17,6	16,8
davon											
nach der Grundtabelle Besteuerte	1 170 530	1 129 420	96,5	23 722 370	24 042 026	101,3	4 063 312	3 980 339	98,0	17,1	16,6
nach der Splittingtabelle Besteuerte	352 020	456 822	129,8	18 911 995	20 971 641	110,9	3 425 796	3 575 237	104,4	18,1	17,0
	nach dem Gesamtbetrag der Einkünfte von...bis unter...EUR										
0	2 432	92 475	3 802,4	-	-	x	-	476	x	x	x
1 - 5 000	314 442	234 880	74,7	659 597	519 302	78,7	6 237	9 339	149,7	0,9	1,8
5 000 - 10 000	179 232	166 238	92,8	1 337 969	1 247 195	93,2	16 264	21 054	129,5	1,2	1,7
10 000 - 15 000	167 201	181 879	108,8	2 071 432	2 271 000	109,6	59 870	70 779	118,2	2,9	3,1
15 000 - 20 000	141 979	153 587	108,2	2 474 891	2 672 392	108,0	162 044	167 738	103,5	6,5	6,3
20 000 - 25 000	127 466	132 461	103,9	2 861 951	2 971 175	103,8	271 617	262 564	96,7	9,5	8,8
25 000 - 50 000	384 722	399 059	103,7	13 507 175	14 069 080	104,2	2 003 817	1 915 758	95,6	14,8	13,6
50 000 - 125 000	180 175	197 057	109,4	12 836 228	14 163 408	110,3	2 753 837	2 866 645	104,1	21,5	20,2
125 000 und mehr	24 901	28 606	114,9	6 885 121	7 100 114	103,1	2 215 420	2 241 223	101,2	32,2	31,6
nachrichtlich Verlustfälle	17 336	17 158	99,0	- 238 712	- 213 622	89,5	-	6 699	x	x	x

1 für Fälle ohne Einkommensteuerveranlagung: einbehaltenen Lohnsteuer

2 festgesetzte Einkommensteuer zum Gesamtbetrag der Einkünfte*100

3 einschl. Fälle mit einem Gesamtbetrag der Einkünfte von Null

2 Unbeschränkt Lohn- und Einkommensteuerpflichtige 2010 nach Größenklassen des Gesamtbetrags der Einkünfte

2.1 Unbeschränkt Lohn- und Einkommensteuerpflichtige insgesamt

Lfd. Nr.	Gesamtbetrag der Einkünfte von ... bis unter ... EUR	Einkünfte aus									
		Land- und Forstwirtschaft		Gewerbebetrieb		selbständiger Arbeit		nicht selbständiger Arbeit			
		Stpfl.	1 000 EUR	Stpfl.	1 000 EUR	Stpfl.	1 000 EUR	Stpfl.	1 000 EUR		
Lohn- und Einkommensteuerpflichtige insgesamt											
1	0	•	•	•	•	•	•	•	•	1 318	827
2	1 - 5 000	20	24	23 512	35 850	16 566	30 965	197 730	435 200		
3	5 000 - 10 000	35	77	24 709	128 041	18 007	95 120	122 756	865 499		
4	10 000 - 15 000	61	189	21 666	173 980	15 669	122 348	126 523	1 434 717		
5	15 000 - 20 000	48	160	16 901	173 652	12 608	121 755	125 961	2 007 576		
6	20 000 - 25 000	62	238	13 969	171 529	10 504	118 838	115 477	2 407 563		
7	25 000 - 30 000	61	231	10 560	133 863	8 910	117 116	106 170	2 748 669		
8	30 000 - 35 000	54	183	9 128	128 168	7 721	112 377	90 551	2 792 586		
9	35 000 - 40 000	46	201	7 605	110 182	6 768	103 421	70 650	2 512 999		
10	40 000 - 45 000	39	174	6 428	101 581	6 382	106 109	57 008	2 304 562		
11	45 000 - 50 000	61	309	5 351	93 082	5 635	97 469	44 917	2 028 783		
12	50 000 - 60 000	77	369	8 034	145 910	9 713	191 196	62 414	3 234 658		
13	60 000 - 70 000	77	323	5 881	124 834	7 504	170 373	41 324	2 526 419		
14	70 000 - 80 000	45	162	4 238	102 418	5 924	163 947	27 049	1 889 303		
15	80 000 - 90 000	42	209	3 154	89 264	•	•	18 653	1 461 704		
16	90 000 - 100 000	40	272	•	•	3 777	142 453	12 913	1 112 406		
17	100 000 - 125 000	56	292	4 203	149 999	6 290	303 744	18 038	1 767 392		
18	125 000 - 250 000	109	1 152	6 695	371 977	9 532	878 316	17 967	2 278 805		
19	250 000 - 500 000	42	961	2 162	269 402	2 488	489 246	3 196	638 017		
20	500 000 - 1 000 000	12	787	745	234 025	631	235 994	767	250 781		
21	1 000 000 und mehr	•	•	378	735 929	236	183 196	260	154 410		
22	Insgesamt	995	7 093	177 828	3 549 293	159 494	3 935 681	1 261 642	34 852 876		
23	Verlustfälle	40	- 135	10 523	- 181 143	4 661	- 27 610	4 021	20 988		

1 Durch die Einführung der Abgeltungsteuer für Einkünfte aus Kapitalerträgen werden diese Einkünfte nur noch rudimentär in der Lohn- und Einkommensteuerstatistik abgebildet.

2 Die "Summe der Einkünfte" enthält nicht nur die Summe der Einkunftsarten, sondern auch die "Hinzurechnungen".

Einkünfte aus						Summe der Einkünfte ²		Lfd. Nr.
Kapitalvermögen ¹		Vermietung und Verpachtung		sonstigen Einkünften				
Stpfl.	1 000 EUR	Stpfl.	1 000 EUR	Stpfl.	1 000 EUR	Stpfl.	1 000 EUR	
Lohn- und Einkommensteuerpflichtige insgesamt								
•	•	•	•	•	•	1 319	827	1
4 797	7 197	2 830	– 1 432	6 677	19 875	234 880	527 678	2
8 074	17 184	5 588	5 791	22 861	150 199	166 238	1 261 911	3
16 938	38 799	8 227	12 136	51 437	518 633	181 879	2 300 803	4
12 952	43 791	8 567	17 314	33 147	337 014	153 587	2 701 262	5
9 461	42 313	8 527	15 172	25 593	241 126	132 461	2 996 781	6
7 092	35 016	8 165	13 668	19 259	155 342	116 016	3 203 905	7
5 705	28 300	7 902	14 750	14 478	108 176	97 722	3 184 540	8
4 350	24 269	7 283	14 400	10 966	82 566	75 850	2 848 038	9
3 176	18 048	6 779	14 594	8 200	60 980	61 228	2 606 049	10
2 407	15 187	6 054	13 854	6 029	44 790	48 243	2 293 475	11
3 135	21 871	10 009	29 616	7 838	62 023	67 258	3 685 644	12
1 682	11 496	7 710	22 837	4 218	34 493	44 635	2 890 774	13
1 102	8 449	6 015	24 712	2 794	24 062	29 579	2 213 054	14
•	•	4 717	22 794	1 777	15 309	20 576	1 745 771	15
502	3 837	•	•	1 261	12 849	14 414	1 366 623	16
778	5 566	6 289	41 304	1 886	19 213	20 595	2 287 510	17
1 149	17 242	9 766	94 067	2 872	36 721	22 410	3 678 284	18
377	17 268	2 681	71 234	820	13 974	4 541	1 500 101	19
119	9 933	816	46 507	241	5 417	1 179	783 464	20
83	13 894	368	52 113	•	•	476	1 144 492	21
84 577	384 455	122 029	544 619	222 472	1 946 943	1 495 086	45 220 987	22
1 265	9 469	2 467	– 40 481	1 294	7 568	16 852	– 211 343	23

2 Unbeschränkt Lohn- und Einkommensteuerpflichtige 2010 nach Größenklassen des Gesamtbetrags der Einkünfte

2.1 Unbeschränkt Lohn- und Einkommensteuerpflichtige insgesamt

Lfd. Nr.	Gesamtbetrag der Einkünfte von ... bis unter ... EUR		Darunter (Abzüglich)						Gesamtbetrag der Einkünfte	
			Altersentlastungsbetrag nach § 24a EStG		Entlastungsbetrag für Alleinerziehende nach § 24b EStG		Freibetrag für Land- und Forstwirte nach § 13 Abs. 3 EStG			
			Stpfl.	1 000 EUR	Stpfl.	1 000 EUR	Stpfl.	1 000 EUR		
Lohn- und Einkommensteuerpflichtige insgesamt										
1	0		•	•	1 317	826	•	•	92 475	–
2	1	- 5 000	1 247	901	5 846	7 466	14	8	234 880	519 302
3	5 000	- 10 000	8 530	7 141	5 963	7 557	28	18	166 238	1 247 195
4	10 000	- 15 000	21 280	19 261	8 313	10 509	52	33	181 879	2 271 000
5	15 000	- 20 000	15 948	18 904	7 890	9 942	40	25	153 587	2 672 392
6	20 000	- 25 000	11 687	16 300	7 390	9 271	51	35	132 461	2 971 175
7	25 000	- 30 000	8 202	11 776	7 282	9 113	47	38	116 016	3 182 977
8	30 000	- 35 000	6 275	8 925	6 151	7 671	19	18	97 722	3 167 927
9	35 000	- 40 000	4 902	7 152	4 294	5 342	18	20	75 850	2 835 524
10	40 000	- 45 000	3 830	5 901	3 049	3 775	13	12	61 228	2 596 360
11	45 000	- 50 000	2 919	4 704	1 999	2 467	13	11	48 243	2 286 292
12	50 000	- 60 000	4 090	7 085	2 159	2 676	25	22	67 258	3 675 861
13	60 000	- 70 000	•	•	1 089	1 341	•	•	44 635	2 885 221
14	70 000	- 80 000	1 642	3 029	535	654	–	–	29 579	2 209 371
15	80 000	- 90 000	1 105	2 060	336	408	–	–	20 576	1 743 302
16	90 000	- 100 000	776	1 462	205	256	–	–	14 414	1 364 905
17	100 000	- 125 000	1 209	2 347	343	415	–	–	20 595	2 284 748
18	125 000	- 250 000	1 844	3 768	389	481	–	–	22 410	3 674 036
19	250 000	- 500 000	583	1 199	84	102	–	–	4 541	1 498 800
20	500 000	- 1 000 000	183	403	17	22	–	–	1 179	783 039
21	1 000 000 und mehr		110	243	8	10	–	–	476	1 144 239
22	Insgesamt		98 750	126 774	64 659	80 305	322	241	1 586 242	45 013 667
23	Verlustfälle		120	163	1 675	2 102	20	13	17 158	– 213 622

1 Nur für veranlagte Steuerpflichtige.

2 Ohne getrennt veranlagte Steuerpflichtige.

Sonderausgaben insgesamt ¹		Außergewöhnliche Belastungen insgesamt ²		Als Sonderausgabenabzug berücksichtigte Altersvorsorgebeiträge nach § 10a EStG		Steuerbegünstigungen		Lfd. Nr.
Stpfl.	1 000 EUR	Stpfl.	1 000 EUR	Stpfl.	1 000 EUR	Stpfl.	1 000 EUR	
Lohn- und Einkommensteuerpflichtige insgesamt								
4 694	1 849	676	573	527	391	–	–	1
234 880	96 221	6 266	6 294	4 009	2 707	26	80	2
166 238	219 837	13 678	17 623	6 339	4 179	50	139	3
181 879	422 489	32 844	50 502	11 125	7 617	105	292	4
153 587	442 924	25 881	44 632	14 954	11 493	118	240	5
132 461	462 846	23 660	42 003	16 777	14 818	140	388	6
116 016	460 911	21 325	37 863	17 317	17 338	159	364	7
97 722	428 602	18 203	31 905	16 387	18 527	223	538	8
75 850	365 510	14 828	27 955	13 724	17 219	175	441	9
61 228	321 208	12 101	22 664	11 962	16 275	183	567	10
48 243	273 358	9 654	19 095	10 390	14 950	200	748	11
67 258	426 455	13 169	25 767	16 246	24 856	342	1 317	12
44 635	317 135	8 743	16 942	11 758	19 194	299	1 302	13
29 579	232 940	5 964	12 138	8 218	14 453	252	1 397	14
20 576	176 017	4 239	9 202	5 888	11 018	199	1 041	15
14 414	132 990	2 957	6 435	4 266	8 259	179	1 089	16
20 595	206 955	4 090	9 585	6 143	12 475	274	1 985	17
22 410	275 084	4 325	10 921	5 627	11 515	426	4 005	18
4 541	84 190	859	2 574	770	1 437	136	2 318	19
1 179	29 795	194	476	147	272	41	1 365	20
476	45 433	72	315	23	39	27	873	21
1 498 461	5 422 749	223 728	395 464	182 597	229 030	3 554	20 491	22
17 158	35 032	2 654	3 049	1 122	948	41	455	23

2 Unbeschränkt Lohn- und Einkommensteuerpflichtige 2010 nach Größenklassen des Gesamtbetrags der Einkünfte

2.1 Unbeschränkt Lohn- und Einkommensteuerpflichtige insgesamt

Lfd. Nr.	Gesamtbetrag der Einkünfte von ... bis unter ... EUR		Verlustabzug nach § 10d EStG, § 2 Abs. 1 Satz 2 AIG		Einkommen		Abzusetzende Beträge				
			Steuerlich wirksam gewordene Verluste				abzuziehende Freibeträge für Kinder nach § 32 Abs. 6 EStG		Härteausgleich nach § 46 Abs. 3 EStG und § 70 EStDV		
			Stpfl.	1 000 EUR			Stpfl.	1 000 EUR	Stpfl.	1 000 EUR	Stpfl.
Lohn- und Einkommensteuerpflichtige insgesamt											
1		0	-	-	4 694	- 2 392	•	•	•	•	•
2	1	- 5 000	4 354	7 010	233 081	409 774	64	194	4 229	899	
3	5 000	- 10 000	2 597	11 367	166 208	998 254	288	648	2 611	540	
4	10 000	- 15 000	1 843	12 426	181 875	1 784 064	762	1 956	2 817	573	
5	15 000	- 20 000	1 298	11 367	153 583	2 167 770	1 146	4 000	3 158	651	
6	20 000	- 25 000	875	9 558	132 457	2 448 043	1 840	8 681	3 480	740	
7	25 000	- 30 000	602	8 281	116 013	2 664 216	1 717	9 494	3 592	760	
8	30 000	- 35 000	515	8 340	97 721	2 685 209	1 781	9 245	3 362	709	
9	35 000	- 40 000	372	7 326	75 850	2 421 575	6 133	24 778	2 916	616	
10	40 000	- 45 000	301	6 129	61 227	2 233 292	7 615	35 690	2 814	617	
11	45 000	- 50 000	221	5 196	48 242	1 976 206	5 883	29 848	2 267	478	
12	50 000	- 60 000	378	11 311	67 258	3 191 229	7 407	39 644	3 374	720	
13	60 000	- 70 000	250	8 332	44 633	2 525 797	4 869	26 406	2 361	499	
14	70 000	- 80 000	167	6 905	29 579	1 943 884	10 155	67 257	1 647	354	
15	80 000	- 90 000	126	5 517	20 576	1 542 061	9 834	86 811	1 093	233	
16	90 000	- 100 000	120	6 404	14 413	1 210 728	7 304	71 771	855	185	
17	100 000	- 125 000	203	11 341	20 595	2 043 524	10 957	111 577	1 186	259	
18	125 000	- 250 000	375	40 635	22 409	3 332 867	12 119	130 198	882	187	
19	250 000	- 500 000	145	34 047	4 540	1 374 358	2 476	28 320	82	16	
20	500 000	- 1 000 000	56	25 515	1 179	725 633	662	8 440	13	2	
21	1 000 000	und mehr	46	48 454	476	1 049 130	•	•	•	•	
22		Insgesamt	14 844	285 461	1 496 609	38 725 221	93 251	698 002	42 743	9 040	
23		Verlustfälle	-	-	17 158	- 252 082	14	62	171	32	

1 Für Fälle ohne EStV: Einbehaltene Lohnsteuer

Zu versteuerndes Einkommen		Tarifliche Einkommensteuer ¹		Hinzuzurechnender Anspruch auf Altersvorsorgezulage nach § 10a Abs. 2 EStG		Hinzuzurechnendes Kindergeld nach § 31 Satz 4 EStG		Lfd. Nr.
Stpfl.	1 000 EUR	Stpfl.	1 000 EUR	Stpfl.	1 000 EUR	Stpfl.	1 000 EUR	
Lohn- und Einkommensteuerpflichtige insgesamt								
4 694	– 2 400	8 257	259	527	107	76	230	1
233 081	408 681	51 328	7 300	4 008	788	200	422	2
166 208	997 066	55 144	17 332	6 335	1 199	318	515	3
181 875	1 781 535	139 291	68 028	11 123	2 000	853	1 343	4
153 583	2 163 119	128 074	166 155	14 952	2 705	1 235	2 006	5
132 457	2 438 622	122 960	259 755	16 774	3 170	2 308	3 624	6
116 013	2 653 961	114 463	348 172	17 314	3 399	2 952	5 509	7
97 721	2 675 255	97 209	401 881	16 383	3 387	3 288	6 282	8
75 850	2 396 181	75 514	391 850	13 721	3 066	7 364	10 847	9
61 227	2 196 986	61 053	385 661	11 957	2 818	8 251	12 795	10
48 242	1 945 880	48 117	363 111	10 386	2 632	6 232	10 242	11
67 258	3 150 865	67 061	630 007	16 244	4 505	7 685	13 138	12
44 633	2 498 892	44 505	542 146	11 754	3 561	4 988	8 624	13
29 579	1 876 273	29 493	427 595	8 215	2 710	10 180	21 174	14
20 576	1 455 017	20 523	348 081	5 886	2 004	9 854	27 361	15
14 413	1 138 771	14 353	285 004	4 263	1 514	7 306	22 631	16
20 595	1 931 688	20 516	522 357	6 141	2 253	10 946	35 135	17
22 409	3 202 481	22 229	1 021 924	5 625	2 233	12 084	41 028	18
4 540	1 346 022	4 452	501 547	770	323	2 466	8 917	19
1 179	717 191	1 148	289 349	147	65	658	2 660	20
476	1 046 095	467	447 574	23	11	236	961	21
1 496 609	38 018 179	1 126 157	7 425 088	182 548	44 451	99 480	235 444	22
17 158	– 252 176	•	•	1 122	276	–	–	23

2 Unbeschränkt Lohn- und Einkommensteuerpflichtige 2010 nach Größenklassen des Gesamtbetrags der Einkünfte

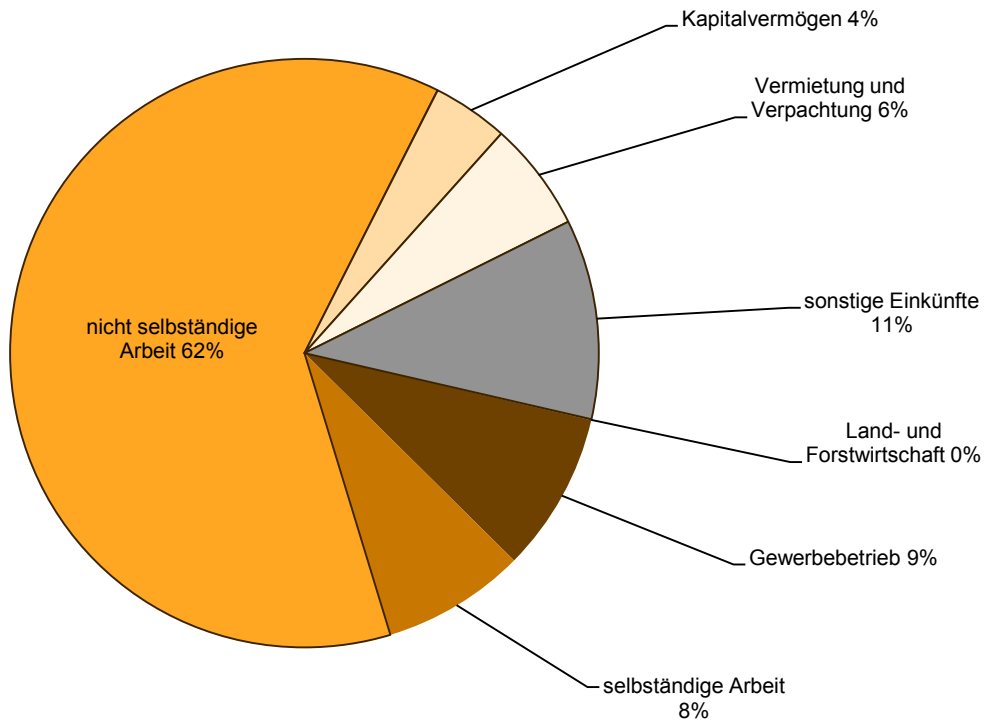
2.1 Unbeschränkt Lohn- und Einkommensteuerpflichtige insgesamt

Lfd. Nr.	Gesamtbetrag der Einkünfte von ... bis unter ... EUR		Festzusetzende Einkommen-/ Jahreslohnsteuer ¹		Verbleibende Einkommensteuer				Festzusetzender Solidaritätszuschlag ²	
					positiv		negativ			
					Stpfl.	1 000 EUR	Stpfl.	1 000 EUR		
Lohn- und Einkommensteuerpflichtige insgesamt										
1		0	8 280	476	14	15	1 262	- 69	3 350	19
2	1	- 5 000	51 052	9 339	1 414	821	26 402	- 7 687	17 945	301
3	5 000	- 10 000	54 982	21 054	6 828	1 924	43 489	- 22 036	17 922	628
4	10 000	- 15 000	134 803	70 779	37 666	12 485	68 338	- 38 997	26 485	1 161
5	15 000	- 20 000	127 133	167 738	31 987	24 837	66 617	- 44 397	79 507	5 630
6	20 000	- 25 000	121 220	262 564	28 422	33 602	65 507	- 49 125	93 333	11 905
7	25 000	- 30 000	113 763	349 961	24 517	35 498	60 655	- 49 005	86 696	16 051
8	30 000	- 35 000	97 007	402 808	20 881	38 313	52 741	- 47 901	78 599	18 436
9	35 000	- 40 000	75 445	398 056	16 993	37 918	42 681	- 44 729	65 270	18 780
10	40 000	- 45 000	61 021	394 958	14 688	38 917	35 443	- 41 970	55 484	18 985
11	45 000	- 50 000	48 105	369 975	11 907	37 203	28 961	- 38 224	45 272	17 953
12	50 000	- 60 000	67 049	640 352	18 014	72 569	41 349	- 62 153	65 551	31 449
13	60 000	- 70 000	44 497	547 645	12 648	67 129	27 878	- 47 680	44 141	27 096
14	70 000	- 80 000	29 487	446 139	9 437	65 003	18 186	- 36 145	29 363	22 160
15	80 000	- 90 000	20 524	372 675	6 862	60 642	12 634	- 28 797	20 476	18 676
16	90 000	- 100 000	14 351	305 835	5 245	56 658	8 560	- 23 556	14 318	15 435
17	100 000	- 125 000	20 512	553 999	8 600	126 968	11 336	- 38 952	20 485	28 375
18	125 000	- 250 000	22 231	1 059 657	12 809	395 391	9 032	- 48 075	22 198	55 860
19	250 000	- 500 000	4 456	507 250	3 280	269 928	1 182	- 14 761	4 450	27 378
20	500 000	- 1 000 000	1 147	280 101	916	173 719	251	- 5 183	1 147	15 250
21		1 000 000 und mehr	465	394 215	414	293 666	59	- 7 320	464	21 627
22		Insgesamt	1 117 530	7 555 575	273 542	1 843 205	622 563	- 696 763	792 456	373 156
23		Verlustfälle	197	6 699	114	3 020	4 360	- 7 817	67	367

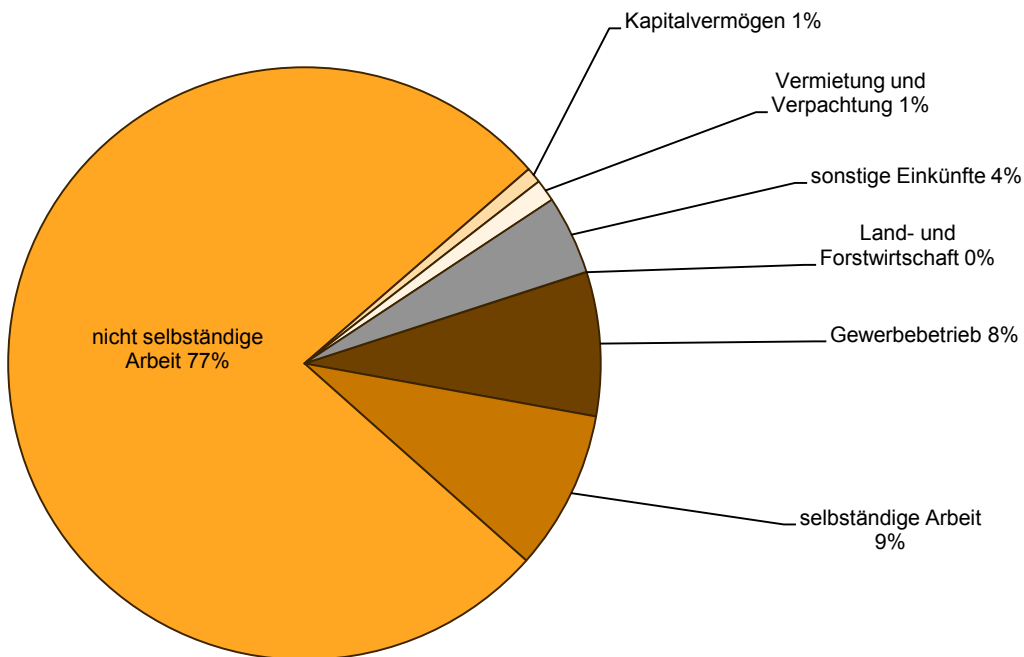
1 Für Fälle ohne ESTV: Einbehaltene Lohnsteuer

2 Für Fälle ohne ESTV: Einbehaltener Solidaritätszuschlag

1 Unbeschränkt Lohn- und Einkommensteuerpflichtige 2010 nach Einkunftsarten



2 Einkünfte der unbeschränkt Lohn- und Einkommensteuerpflichtigen 2010 nach Einkunftsarten



2 Unbeschränkt Lohn- und Einkommensteuerpflichtige 2010 nach Größenklassen des Gesamtbetrags der Einkünfte

2.2 Unbeschränkt Lohn- und Einkommensteuerpflichtige nach Grund- und Splittingtabellengliederung

Lfd. Nr.	Gesamtbetrag der Einkünfte von ... bis unter ... EUR		Einkünfte aus								
			Land- und Forstwirtschaft		Gewerbebetrieb		selbständiger Arbeit		nicht selbständiger Arbeit		
			Stpfl.	1 000 EUR	Stpfl.	1 000 EUR	Stpfl.	1 000 EUR	Stpfl.	1 000 EUR	
Lohn- und Einkommensteuerpflichtige nach der Grundtabelle besteuert											
1		0	•	•	•	•	•	•	•	1 318	827
2	1	- 5 000	•	•	20 579	34 364	15 769	29 787	166 738	366 467	
3	5 000	- 10 000	32	67	21 240	116 468	16 899	91 432	104 633	738 771	
4	10 000	- 15 000	47	164	17 342	149 312	13 924	113 061	106 726	1 224 679	
5	15 000	- 20 000	32	134	11 824	132 783	10 170	106 783	101 675	1 676 003	
6	20 000	- 25 000	43	118	8 900	123 557	8 004	99 961	87 408	1 901 058	
7	25 000	- 30 000	33	114	6 069	87 667	6 464	95 199	77 295	2 077 752	
8	30 000	- 35 000	29	11	4 706	79 024	5 244	87 064	62 580	1 995 557	
9	35 000	- 40 000	22	40	3 522	63 498	4 270	77 334	45 115	1 661 148	
10	40 000	- 45 000	22	152	2 756	55 740	3 691	74 844	33 799	1 412 381	
11	45 000	- 50 000	41	218	2 258	50 769	3 049	65 685	24 144	1 122 704	
12	50 000	- 60 000	43	201	2 987	72 260	4 705	120 611	28 081	1 497 964	
13	60 000	- 70 000	37	135	2 073	57 409	3 190	98 469	15 121	948 636	
14	70 000	- 80 000	12	57	1 356	47 435	2 181	88 150	7 868	563 264	
15	80 000	- 90 000	12	96	1 012	39 928	•	•	4 755	383 234	
16	90 000	- 100 000	12	70	•	•	1 146	64 320	2 829	250 958	
17	100 000	- 125 000	11	72	1 202	55 631	1 805	129 624	3 660	374 479	
18	125 000	- 250 000	28	199	2 103	161 469	2 621	311 070	3 763	528 699	
19	250 000	- 500 000	8	133	670	108 149	667	139 591	690	164 503	
20	500 000	- 1 000 000	•	•	216	81 711	165	71 047	146	56 108	
21	1 000 000	und mehr	•	•	139	335 120	74	75 326	57	32 103	
22		Insgesamt	486	1 968	111 723	1 884 079	105 577	2 013 971	878 401	18 977 296	
23		Verlustfälle	30	- 99	8 026	- 97 595	4 154	- 16 132	3 018	5 578	
Lohn- und Einkommensteuerpflichtige nach der Splittingtabelle besteuert											
24		0	-	-	-	-	-	-	-	-	
25	1	- 5 000	•	•	2 933	1 486	797	1 177	30 992	68 733	
26	5 000	- 10 000	3	10	3 469	11 573	1 108	3 689	18 123	126 728	
27	10 000	- 15 000	14	25	4 324	24 669	1 745	9 287	19 797	210 038	
28	15 000	- 20 000	16	26	5 077	40 869	2 438	14 971	24 286	331 573	
29	20 000	- 25 000	19	120	5 069	47 973	2 500	18 878	28 069	506 505	
30	25 000	- 30 000	28	117	4 491	46 196	2 446	21 917	28 875	670 917	
31	30 000	- 35 000	25	172	4 422	49 144	2 477	25 313	27 971	797 029	
32	35 000	- 40 000	24	161	4 083	46 683	2 498	26 087	25 535	851 851	
33	40 000	- 45 000	17	22	3 672	45 842	2 691	31 266	23 209	892 181	
34	45 000	- 50 000	20	91	3 093	42 313	2 586	31 784	20 773	906 079	
35	50 000	- 60 000	34	169	5 047	73 650	5 008	70 586	34 333	1 736 694	
36	60 000	- 70 000	40	188	3 808	67 425	4 314	71 904	26 203	1 577 783	
37	70 000	- 80 000	33	105	2 882	54 983	3 743	75 797	19 181	1 326 039	
38	80 000	- 90 000	30	113	2 142	49 336	3 090	77 082	13 898	1 078 470	
39	90 000	- 100 000	28	203	1 740	43 820	2 631	78 133	10 084	861 447	
40	100 000	- 125 000	45	220	3 001	94 369	4 485	174 120	14 378	1 392 914	
41	125 000	- 250 000	81	953	4 592	210 508	6 911	567 246	14 204	1 750 105	
42	250 000	- 500 000	34	828	1 492	161 253	1 821	349 655	2 506	473 514	
43	500 000	- 1 000 000	•	•	529	152 314	466	164 947	621	194 673	
44	1 000 000	und mehr	6	779	239	400 809	162	107 871	203	122 307	
45		Insgesamt	509	5 125	66 105	1 665 214	53 917	1 921 711	383 241	15 875 579	
46		Verlustfälle	10	- 36	2 497	- 83 548	507	- 11 478	1 003	15 410	

1 Durch die Einführung der Abgeltungsteuer für Einkünfte aus Kapitalerträgen werden diese Einkünfte nur noch rudimentär in der Lohn- und Einkommensteuerstatistik abgebildet.

2 Die "Summe der Einkünfte" enthält nicht nur die Summe der Einkunftsarten, sondern auch die "Hinzurechnungen".

Einkünfte aus						Summe der Einkünfte ²		Lfd. Nr.
Kapitalvermögen ¹		Vermietung und Verpachtung		sonstigen Einkünften				
Stpfl.	1 000 EUR	Stpfl.	1 000 EUR	Stpfl.	1 000 EUR	Stpfl.	1 000 EUR	

Lohn- und Einkommensteuerpflichtige nach der Grundtabelle besteuert

.	1 319	827	1
4 505	6 363	2 411	- 393	.	.	200 485	451 451	2
7 249	15 107	4 659	6 024	18 445	119 688	143 131	1 087 557	3
14 255	32 291	6 212	10 673	40 135	399 296	152 999	1 929 477	4
7 750	27 904	5 399	11 539	17 240	141 891	119 580	2 097 036	5
4 173	20 006	5 216	8 684	9 624	63 512	98 224	2 216 895	6
3 093	14 883	5 062	7 576	6 408	36 234	84 119	2 319 425	7
2 465	11 505	4 763	7 724	4 239	23 688	67 739	2 204 573	8
1 691	8 424	4 087	7 635	2 629	15 742	48 900	1 833 821	9
1 250	4 375	3 554	8 069	1 687	9 741	36 820	1 565 301	10
922	3 595	2 911	7 681	1 123	6 805	26 495	1 257 457	11
1 077	4 420	4 305	14 417	1 298	9 254	31 477	1 719 126	12
609	2 221	2 970	12 507	729	5 697	17 421	1 125 074	13
356	2 014	2 078	11 535	520	4 669	9 608	717 126	14
.	.	1 495	9 813	313	2 743	6 040	511 800	15
151	1 164	.	.	259	3 010	3 795	359 748	16
218	2 513	1 704	17 097	406	4 224	5 251	583 639	17
354	5 708	2 672	32 458	622	8 879	6 330	1 048 487	18
113	4 719	770	30 187	193	3 568	1 373	450 848	19
25	1 524	216	13 064	.	.	337	225 110	20
31	7 451	129	18 665	.	.	168	469 825	21
50 514	177 561	61 662	243 379	111 418	876 343	1 061 611	24 174 604	22
966	4 783	1 825	- 21 463	804	3 482	13 844	- 121 445	23

Lohn- und Einkommensteuerpflichtige nach der Splittingtabelle besteuert

-	-	-	-	-	-	-	-	24
292	834	419	- 1 039	.	.	34 395	76 227	25
825	2 077	929	- 233	4 416	30 510	23 107	174 354	26
2 683	6 507	2 015	1 463	11 302	119 338	28 880	371 327	27
5 202	15 888	3 168	5 776	15 907	195 123	34 007	604 226	28
5 288	22 308	3 311	6 489	15 969	177 614	34 237	779 886	29
3 999	20 133	3 103	6 093	12 851	119 107	31 897	884 480	30
3 240	16 795	3 139	7 026	10 239	84 488	29 983	979 967	31
2 659	15 845	3 196	6 765	8 337	66 824	26 950	1 014 217	32
1 926	13 673	3 225	6 525	6 513	51 239	24 408	1 040 747	33
1 485	11 593	3 143	6 173	4 906	37 985	21 748	1 036 018	34
2 058	17 450	5 704	15 200	6 540	52 769	35 781	1 966 517	35
1 073	9 274	4 740	10 330	3 489	28 796	27 214	1 765 700	36
746	6 435	3 937	13 178	2 274	19 393	19 971	1 495 929	37
471	3 422	3 222	12 981	1 464	12 566	14 536	1 233 971	38
351	2 673	2 687	10 761	1 002	9 840	10 619	1 006 876	39
560	3 053	4 585	24 207	1 480	14 988	15 344	1 703 871	40
795	11 534	7 094	61 609	2 250	27 842	16 080	2 629 798	41
264	12 549	1 911	41 047	627	10 406	3 168	1 049 253	42
94	8 409	600	33 443	.	.	842	558 354	43
52	6 443	239	33 448	84	3 011	308	674 668	44
34 063	206 894	60 367	301 239	111 054	1 070 600	433 475	21 046 383	45
299	4 686	642	- 19 019	490	4 086	3 008	- 89 898	46

2 Unbeschränkt Lohn- und Einkommensteuerpflichtige 2007 nach Größenklassen des Gesamtbetrags der Einkünfte

2.2 Unbeschränkt Lohn- und Einkommensteuerpflichtige nach Grund- und Splittingtabellengliederung

Lfd. Nr.	Gesamtbetrag der Einkünfte von ... bis unter ... EUR		Darunter (Abzüglich)						Gesamtbetrag der Einkünfte	
			Altersentlastungsbetrag nach § 24a EStG		Entlastungsbetrag für Alleinerziehende nach § 24b EStG		Freibetrag für Land- und Forstwirte nach § 13 Abs. 3 EStG			
			Stpfl.	1 000 EUR	Stpfl.	1 000 EUR	Stpfl.	1 000 EUR		
Lohn- und Einkommensteuerpflichtige nach der Grundtabelle besteuert										
1		0	.	.	1 317	826	.	.	69 128	-
2	1	5 000	.	.	5 841	7 460	.	.	200 485	443 237
3	5 000	10 000	7 263	5 983	5 948	7 541	25	14	143 131	1 074 019
4	10 000	15 000	15 911	13 972	8 300	10 494	40	23	152 999	1 904 987
5	15 000	20 000	7 667	9 357	7 866	9 915	26	14	119 580	2 077 750
6	20 000	25 000	4 514	5 877	7 359	9 237	34	18	98 224	2 201 763
7	25 000	30 000	3 213	4 109	7 262	9 090	25	13	84 119	2 306 212
8	30 000	35 000	2 398	3 094	6 131	7 647	-	-	67 739	2 193 832
9	35 000	40 000	1 543	2 080	4 270	5 318	-	-	48 900	1 826 423
10	40 000	45 000	987	1 345	3 037	3 764	-	-	36 820	1 560 192
11	45 000	50 000	695	973	1 990	2 458	-	-	26 495	1 254 025
12	50 000	60 000	809	1 267	2 144	2 657	-	-	31 477	1 715 202
13	60 000	70 000	450	758	1 072	1 325	-	-	17 421	1 122 991
14	70 000	80 000	317	540	526	645	-	-	9 608	715 940
15	80 000	90 000	-	-	6 040	511 028
16	90 000	100 000	173	293	200	250	-	-	3 795	359 204
17	100 000	125 000	291	511	330	405	-	-	5 251	582 724
18	125 000	250 000	-	-	6 330	1 047 249
19	250 000	500 000	-	-	1 373	450 485
20	500 000	1 000 000	48	86	17	22	-	-	337	225 001
21		1 000 000 und mehr	30	54	8	10	-	-	168	469 761
22		Insgesamt	48 148	52 435	64 422	80 053	164	89	1 129 420	24 042 026
23		Verlustfälle	14	19	14 150	- 123 574
Lohn- und Einkommensteuerpflichtige nach der Splittingtabelle besteuert										
24		0	-	-	-	-	-	-	23 347	-
25	1	5 000	.	.	5	6	.	.	34 395	76 066
26	5 000	10 000	1 267	1 158	15	16	3	4	23 107	173 176
27	10 000	15 000	5 369	5 289	13	15	12	10	28 880	366 013
28	15 000	20 000	8 281	9 546	24	27	14	10	34 007	594 642
29	20 000	25 000	7 173	10 423	31	34	17	17	34 237	769 412
30	25 000	30 000	4 989	7 667	20	23	22	26	31 897	876 765
31	30 000	35 000	3 877	5 831	20	24	19	18	29 983	974 095
32	35 000	40 000	3 359	5 072	24	24	18	20	26 950	1 009 101
33	40 000	45 000	2 843	4 556	12	11	13	12	24 408	1 036 168
34	45 000	50 000	2 224	3 730	9	9	13	11	21 748	1 032 267
35	50 000	60 000	3 281	5 818	15	18	25	22	35 781	1 960 659
36	60 000	70 000	.	.	17	16	.	.	27 214	1 762 229
37	70 000	80 000	1 325	2 489	9	8	-	-	19 971	1 493 431
38	80 000	90 000	-	-	14 536	1 232 274
39	90 000	100 000	603	1 170	5	6	-	-	10 619	1 005 701
40	100 000	125 000	918	1 836	13	10	-	-	15 344	1 702 025
41	125 000	250 000	-	-	16 080	2 626 786
42	250 000	500 000	-	-	3 168	1 048 315
43	500 000	1 000 000	135	316	-	-	-	-	842	558 037
44		1 000 000 und mehr	80	190	-	-	-	-	308	674 478
45		Insgesamt	50 602	74 338	237	252	158	152	456 822	20 971 641
46		Verlustfälle	106	144	3 008	- 90 048

1 Nur für veranlagte Steuerpflichtige.

2 Ohne getrennt veranlagte Steuerpflichtige.

Sonderausgaben insgesamt ¹		Außergewöhnliche Belastungen insgesamt ²		Als Sonderausgabenabzug berücksichtigte Altersvorsorgebeiträge nach § 10a EStG		Steuerbegünstigungen		Lfd. Nr.
						Summe der Abzugsbeträge nach §§ 10e, 10f, 10h EStG zur Förderung des Wohneigentums		
Stpfl.	1 000 EUR	Stpfl.	1 000 EUR	Stpfl.	1 000 EUR	Stpfl.	1 000 EUR	

Lohn- und Einkommensteuerpflichtige nach der Grundtabelle besteuert

4 185	1 525	562	452	464	321	–	–	1
200 485	82 252	5 208	4 925	3 604	2 300	22	58	2
143 131	186 934	10 858	13 738	5 643	3 555	38	103	3
152 999	348 588	25 962	39 879	10 001	6 571	84	217	4
119 580	315 947	15 668	28 616	12 853	9 536	80	162	5
98 224	298 142	11 601	21 759	13 424	11 551	91	230	6
84 119	295 115	10 267	18 167	13 283	13 027	105	284	7
67 739	267 383	8 277	14 089	11 518	13 027	137	401	8
48 900	212 688	5 952	11 089	8 572	11 029	92	232	9
36 820	174 367	4 455	8 800	6 608	9 383	100	377	10
26 495	133 009	3 207	6 852	5 017	7 730	93	371	11
31 477	172 493	3 378	7 338	6 299	10 292	155	603	12
17 421	101 664	1 821	4 176	3 382	5 867	122	655	13
9 608	59 705	1 014	2 697	1 753	3 121	83	581	14
6 040	40 299	651	1 825	1 086	2 041	49	290	15
3 795	26 994	422	1 053	616	1 131	45	336	16
5 251	40 963	601	1 877	773	1 452	81	671	17
6 330	60 605	780	2 431	650	1 195	96	801	18
1 373	19 848	187	715	103	195	37	573	19
337	6 689	38	104	12	22	16	757	20
168	24 401	20	46	4	7	11	311	21
1 064 477	2 869 611	110 929	190 630	105 665	113 351	1 537	8 013	22
14 150	23 558	2 112	2 125	887	694	34	297	23

Lohn- und Einkommensteuerpflichtige nach der Splittingtabelle besteuert

509	324	114	121	63	71	–	–	24
34 395	13 970	1 058	1 369	405	406	4	22	25
23 107	32 903	2 820	3 885	696	625	12	37	26
28 880	73 902	6 882	10 623	1 124	1 046	21	75	27
34 007	126 977	10 213	16 017	2 101	1 957	38	78	28
34 237	164 704	12 059	20 244	3 353	3 267	49	159	29
31 897	165 796	11 058	19 697	4 034	4 311	54	79	30
29 983	161 220	9 926	17 815	4 869	5 501	86	137	31
26 950	152 822	8 876	16 866	5 152	6 190	83	209	32
24 408	146 841	7 646	13 865	5 354	6 892	83	190	33
21 748	140 349	6 447	12 243	5 373	7 220	107	377	34
35 781	253 962	9 791	18 428	9 947	14 564	187	714	35
27 214	215 471	6 922	12 766	8 376	13 326	177	647	36
19 971	173 235	4 950	9 441	6 465	11 332	169	816	37
14 536	135 718	3 588	7 377	4 802	8 977	150	751	38
10 619	105 996	2 535	5 382	3 650	7 129	134	753	39
15 344	165 991	3 489	7 708	5 370	11 023	193	1 314	40
16 080	214 479	3 545	8 490	4 977	10 321	330	3 204	41
3 168	64 341	672	1 859	667	1 242	99	1 745	42
842	23 106	156	372	135	250	25	608	43
308	21 032	52	269	19	31	16	562	44
433 984	2 553 138	112 799	204 835	76 932	115 680	2 017	12 478	45
3 008	11 475	542	924	235	254	7	158	46

2 Unbeschränkt Lohn- und Einkommensteuerpflichtige 2007 nach Größenklassen des Gesamtbetrags der Einkünfte

2.2 Unbeschränkt Lohn- und Einkommensteuerpflichtige nach Grund- und Splittingtabellengliederung

Lfd. Nr.	Gesamtbetrag der Einkünfte von ... bis unter ... EUR		Verlustabzug nach § 10d EStG, § 2 Abs. 1 Satz 2 AIG		Einkommen		Abzusetzende Beträge				
			Steuerlich wirksam gewordene Verluste				abzuziehende Freibeträge für Kinder nach § 32 Abs. 6 EStG		Härteausgleich nach § 46 Abs. 3 EStG und § 70 EStDV		
			Stpfl.	1 000 EUR	Stpfl.	1 000 EUR	Stpfl.	1 000 EUR	Stpfl.	1 000 EUR	
Lohn- und Einkommensteuerpflichtige nach der Grundtabelle besteuert											
1		0	-	-	4 185	- 1 947	-	-	-	-	-
2	1	- 5 000	3 694	5 726	199 034	350 354
3	5 000	- 10 000	2 139	8 964	143 105	864 306	273	560	2 425	503	
4	10 000	- 15 000	1 487	9 437	152 997	1 505 646	737	1 796	2 546	519	
5	15 000	- 20 000	996	7 941	119 576	1 719 683	1 111	3 806	2 782	575	
6	20 000	- 25 000	649	6 681	98 222	1 866 930	1 807	8 496	2 867	608	
7	25 000	- 30 000	416	5 236	84 118	1 977 275	1 685	9 354	2 854	606	
8	30 000	- 35 000	356	5 471	67 739	1 895 228	1 726	8 947	2 605	555	
9	35 000	- 40 000	230	4 361	48 900	1 588 191	5 993	24 039	2 130	458	
10	40 000	- 45 000	193	3 386	36 820	1 364 487	7 484	34 923	1 959	431	
11	45 000	- 50 000	124	2 746	26 494	1 103 707	5 727	28 838	1 467	318	
12	50 000	- 60 000	215	6 300	31 477	1 518 591	7 127	37 941	1 837	400	
13	60 000	- 70 000	132	4 147	17 420	1 006 730	4 214	22 602	1 098	239	
14	70 000	- 80 000	80	3 250	9 608	646 643	2 436	13 236	536	120	
15	80 000	- 90 000	66	2 890	6 040	463 763	1 618	8 915	339	76	
16	90 000	- 100 000	63	3 299	3 794	326 440	1 039	5 692	221	48	
17	100 000	- 125 000	95	4 649	5 251	533 207	1 597	8 882	243	53	
18	125 000	- 250 000	180	19 408	6 330	962 938	2 132	12 382	206	45	
19	250 000	- 500 000	69	15 725	1 372	413 412	490	3 139	23	4	
20	500 000	- 1 000 000	12	5 969	337	211 465	124	786	4	1	
21	1 000 000	und mehr	25	17 790	168	427 205	
22		Insgesamt	11 221	143 374	1 062 987	20 744 255	47 432	234 908	30 088	6 396	
23		Verlustfälle	-	-	14 150	- 149 477	11	40	167	31	
Lohn- und Einkommensteuerpflichtige nach der Splittingtabelle besteuert											
24		0	-	-	509	- 445	
25	1	- 5 000	660	1 285	34 047	59 420	
26	5 000	- 10 000	458	2 403	23 103	133 948	15	88	186	37	
27	10 000	- 15 000	356	2 990	28 878	278 418	25	160	271	55	
28	15 000	- 20 000	302	3 426	34 007	448 087	35	194	376	76	
29	20 000	- 25 000	226	2 877	34 235	581 113	33	185	613	132	
30	25 000	- 30 000	186	3 045	31 895	686 940	32	140	738	154	
31	30 000	- 35 000	159	2 870	29 982	789 981	55	299	757	154	
32	35 000	- 40 000	142	2 965	26 950	833 384	140	740	786	158	
33	40 000	- 45 000	108	2 743	24 407	868 805	131	767	855	186	
34	45 000	- 50 000	97	2 451	21 748	872 498	156	1 010	800	160	
35	50 000	- 60 000	163	5 011	35 781	1 672 638	280	1 703	1 537	320	
36	60 000	- 70 000	118	4 185	27 213	1 519 067	655	3 805	1 263	260	
37	70 000	- 80 000	87	3 655	19 971	1 297 240	7 719	54 020	1 111	234	
38	80 000	- 90 000	60	2 628	14 536	1 078 297	8 216	77 896	754	157	
39	90 000	- 100 000	57	3 104	10 619	884 288	6 265	66 079	634	137	
40	100 000	- 125 000	108	6 692	15 344	1 510 317	9 360	102 695	943	206	
41	125 000	- 250 000	195	21 227	16 079	2 369 929	9 987	117 817	676	142	
42	250 000	- 500 000	76	18 322	3 168	960 946	1 986	25 181	59	12	
43	500 000	- 1 000 000	44	19 546	842	514 168	538	7 654	9	1	
44	1 000 000	und mehr	21	30 664	308	621 925	179	2 600	3	1	
45		Insgesamt	3 623	142 087	433 622	17 980 966	45 819	463 094	12 655	2 643	
46		Verlustfälle	-	-	3 008	- 102 605	3	23	4	1	

1 Für Fälle ohne EStV: Einbehaltene Lohnsteuer

Zu versteuerndes Einkommen		Tarifliche Einkommensteuer ¹		Hinzuzurechnender Anspruch auf Altersvorsorgezulage nach § 10a Abs. 2 EStG		Hinzuzurechnendes Kindergeld nach § 31 Satz 4 EStG		Lfd. Nr.
Stpfl.	1 000 EUR	Stpfl.	1 000 EUR	Stpfl.	1 000 EUR	Stpfl.	1 000 EUR	

Lohn- und Einkommensteuerpflichtige nach der Grundtabelle besteuert

4 185	- 1 947	6 739	201	464	74	61	187	1
199 034	349 375	43 938	5 731	3 604	603	155	304	2
143 105	863 243	49 338	14 729	5 642	923	266	379	3
152 997	1 503 331	132 177	63 111	10 000	1 573	694	926	4
119 576	1 715 302	117 711	157 060	12 853	1 952	1 069	1 466	5
98 222	1 857 826	97 578	240 135	13 424	2 004	2 115	3 049	6
84 118	1 967 316	83 821	305 524	13 283	1 957	2 600	4 557	7
67 739	1 885 726	67 550	331 939	11 516	1 676	2 767	4 774	8
48 900	1 563 695	48 765	301 199	8 572	1 250	6 749	9 080	9
36 820	1 329 133	36 750	276 005	6 607	948	7 845	11 625	10
26 494	1 074 552	26 444	240 084	5 017	724	5 916	9 392	11
31 477	1 480 250	31 385	362 753	6 299	897	7 256	12 068	12
17 420	983 890	17 365	267 454	3 382	490	4 249	7 116	13
9 608	633 287	9 571	185 461	1 752	267	2 441	4 141	14
6 040	454 773	6 013	140 338	1 086	173	1 620	2 803	15
3 794	320 700	3 765	102 863	616	93	1 038	1 774	16
5 251	524 272	5 222	175 138	773	122	1 589	2 747	17
6 330	950 511	6 242	342 292	649	103	2 117	3 842	18
1 372	410 269	1 331	162 761	103	17	487	974	19
337	210 678	330	88 910	12	2	123	240	20
168	426 771	166	185 445	4	1	57	135	21
1 062 987	20 502 951	792 201	3 949 134	105 658	15 848	51 214	81 578	22
14 150	- 149 548	-	-	887	173	-	-	23

Lohn- und Einkommensteuerpflichtige nach der Splittingtabelle besteuert

509	- 452	1 518	59	63	33	15	43	24
34 047	59 306	7 390	1 569	404	186	45	118	25
23 103	133 823	5 806	2 603	693	277	52	136	26
28 878	278 203	7 114	4 918	1 123	428	159	417	27
34 007	447 817	10 363	9 095	2 099	754	166	540	28
34 235	580 796	25 382	19 620	3 350	1 166	193	574	29
31 895	686 646	30 642	42 649	4 031	1 442	352	953	30
29 982	789 529	29 659	69 943	4 867	1 712	521	1 508	31
26 950	832 486	26 749	90 651	5 149	1 816	615	1 767	32
24 407	867 853	24 303	109 657	5 350	1 870	406	1 170	33
21 748	871 328	21 673	123 026	5 369	1 907	316	850	34
35 781	1 670 615	35 676	267 254	9 945	3 608	429	1 070	35
27 213	1 515 002	27 140	274 692	8 372	3 071	739	1 508	36
19 971	1 242 986	19 922	242 134	6 463	2 443	7 739	17 034	37
14 536	1 000 244	14 510	207 743	4 800	1 831	8 234	24 559	38
10 619	818 071	10 588	182 141	3 647	1 421	6 268	20 857	39
15 344	1 407 416	15 294	347 220	5 368	2 131	9 357	32 388	40
16 079	2 251 970	15 987	679 632	4 976	2 130	9 967	37 187	41
3 168	935 753	3 121	338 785	667	305	1 979	7 943	42
842	506 513	818	200 439	135	64	535	2 420	43
308	619 324	301	262 129	19	10	179	826	44
433 622	17 515 229	333 956	3 475 954	76 890	28 603	48 266	153 866	45
3 008	- 102 628	•	•	235	103	-	-	46

2 Unbeschränkt Lohn- und Einkommensteuerpflichtige 2007 nach Größenklassen des Gesamtbetrags der Einkünfte

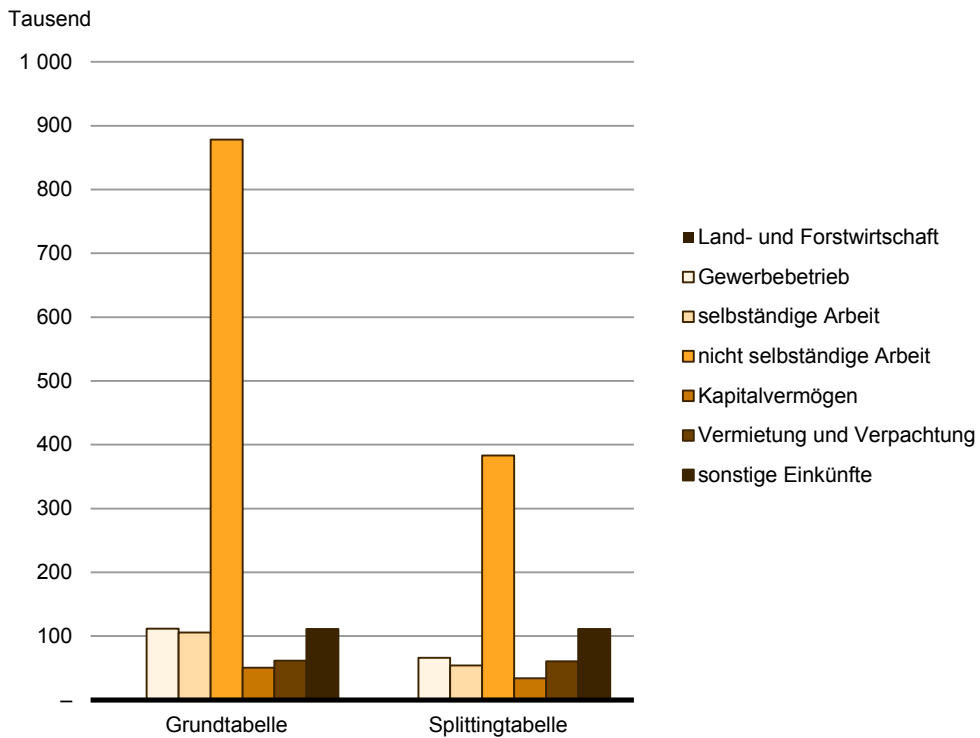
2.2 Unbeschränkt Lohn- und Einkommensteuerpflichtige nach Grund- und Splittingtabellengliederung

Lfd. Nr.	Gesamtbetrag der Einkünfte von ... bis unter ... EUR		Festzusetzende Einkommen-/ Jahreslohnsteuer ¹		Verbleibende Einkommensteuer				Festzusetzender Solidaritätszuschlag ²	
					positiv		negativ			
					Stpfl.	1 000 EUR	Stpfl.	1 000 EUR		
Lohn- und Einkommensteuerpflichtige nach der Grundtabelle besteuert										
1		0	6 760	215	2 919	7
2	1	- 5 000	43 692	7 610	1 293	725	24 514	- 6 922	15 121	260
3	5 000	- 10 000	49 224	17 475	6 559	1 706	39 451	- 19 841	15 408	509
4	10 000	- 15 000	127 686	64 570	37 183	12 135	58 906	- 33 862	23 560	947
5	15 000	- 20 000	117 016	157 839	29 923	24 039	50 920	- 33 250	75 944	5 316
6	20 000	- 25 000	97 492	242 858	21 540	30 648	46 826	- 31 321	89 263	11 428
7	25 000	- 30 000	83 770	308 034	15 106	29 392	43 760	- 30 153	81 837	15 321
8	30 000	- 35 000	67 526	333 351	11 308	29 191	36 854	- 28 800	66 932	16 881
9	35 000	- 40 000	48 758	307 828	8 215	27 102	27 816	- 25 898	48 565	15 796
10	40 000	- 45 000	36 745	285 270	6 402	26 713	21 616	- 23 836	36 657	14 821
11	45 000	- 50 000	26 441	247 350	4 885	24 861	15 823	- 20 108	26 399	12 971
12	50 000	- 60 000	31 386	372 472	6 671	45 388	18 623	- 29 238	31 337	19 694
13	60 000	- 70 000	17 357	272 511	4 491	40 706	9 830	- 19 156	17 350	14 520
14	70 000	- 80 000	9 567	187 943	3 121	37 829	5 030	- 11 941	9 562	10 070
15	80 000	- 90 000	6 014	141 452	2 214	32 761	3 060	- 7 869	6 009	7 601
16	90 000	- 100 000	3 764	102 861	1 620	29 027	1 744	- 5 729	3 763	5 544
17	100 000	- 125 000	5 220	175 849	2 583	59 759	2 209	- 8 849	5 216	9 501
18	125 000	- 250 000	6 244	343 350	4 012	159 855	1 928	- 11 748	6 234	18 648
19	250 000	- 500 000	1 335	163 074	1 002	93 094	321	- 4 028	1 334	8 911
20	500 000	- 1 000 000	330	84 661	330	4 642
21	1 000 000	und mehr	164	163 765	151	122 781	15	- 5 291	164	8 999
22		Insgesamt	786 491	3 980 339	168 570	885 539	410 480	- 359 280	563 904	202 387
23		Verlustfälle	153	3 387	94	1 062	3 376	- 4 050	48	185
Lohn- und Einkommensteuerpflichtige nach der Splittingtabelle besteuert										
24		0	1 520	261	431	12
25	1	- 5 000	7 360	1 728	121	97	1 888	- 765	2 824	41
26	5 000	- 10 000	5 758	3 579	269	218	4 038	- 2 196	2 514	119
27	10 000	- 15 000	7 117	6 210	483	350	9 432	- 5 135	2 925	214
28	15 000	- 20 000	10 117	9 899	2 064	798	15 697	- 11 147	3 563	314
29	20 000	- 25 000	23 728	19 706	6 882	2 954	18 681	- 17 804	4 070	477
30	25 000	- 30 000	29 993	41 927	9 411	6 106	16 895	- 18 852	4 859	730
31	30 000	- 35 000	29 481	69 457	9 573	9 122	15 887	- 19 101	11 667	1 555
32	35 000	- 40 000	26 687	90 229	8 778	10 815	14 865	- 18 830	16 705	2 985
33	40 000	- 45 000	24 276	109 688	8 286	12 203	13 827	- 18 134	18 827	4 164
34	45 000	- 50 000	21 664	122 625	7 022	12 342	13 138	- 18 117	18 873	4 982
35	50 000	- 60 000	35 663	267 880	11 343	27 181	22 726	- 32 915	34 214	11 755
36	60 000	- 70 000	27 140	275 133	8 157	26 423	18 048	- 28 524	26 791	12 576
37	70 000	- 80 000	19 920	258 196	6 316	27 174	13 156	- 24 204	19 801	12 090
38	80 000	- 90 000	14 510	231 223	4 648	27 880	9 574	- 20 928	14 467	11 075
39	90 000	- 100 000	10 587	202 974	3 625	27 631	6 816	- 17 827	10 555	9 891
40	100 000	- 125 000	15 292	378 150	6 017	67 209	9 127	- 30 103	15 269	18 874
41	125 000	- 250 000	15 987	716 306	8 797	235 535	7 104	- 36 327	15 964	37 212
42	250 000	- 500 000	3 121	344 176	2 278	176 834	861	- 10 733	3 116	18 467
43	500 000	- 1 000 000	817	195 440	817	10 608
44	1 000 000	und mehr	301	230 450	263	170 885	44	- 2 029	300	12 628
45		Insgesamt	331 039	3 575 237	104 972	957 666	212 083	- 337 482	228 552	170 769
46		Verlustfälle	44	3 312	20	1 958	984	- 3 768	19	182

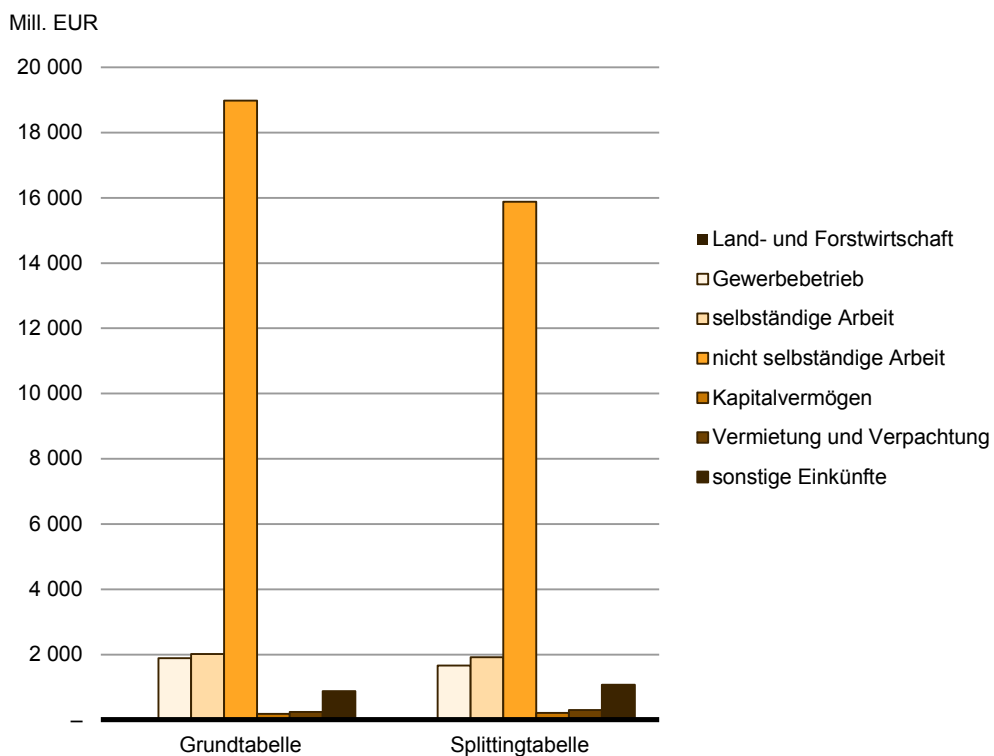
1 Für Fälle ohne ESTV: Einbehaltene Lohnsteuer

2 Für Fälle ohne ESTV: Einbehaltener Solidaritätszuschlag

3 Unbeschränkt Lohn- und Einkommensteuerpflichtige 2010 nach Grund- und Splittingtabelle und nach Einkunftsarten



4 Einkünfte der unbeschränkt Lohn- und Einkommensteuerpflichtigen 2010 nach Grund- und Splittingtabelle und nach Einkunftsarten



3 Unbeschränkt Steuerpflichtige mit Einkünften aus freiberuflicher Tätigkeit 2010 nach Freien Berufen

Freie Berufe	Einkünfte aus freiberuflicher Tätigkeit ¹		
	Einkünfte insgesamt		je Steuerfall
	Fälle	1 000 EUR	Fälle
Rechtsanwälte, Notare (einschl. Patentanwälte)	6 569	352 117	53 603
Freiberufliche Tätigkeit im Bereich sonstiger			
Rechtsberatung	667	16 033	24 038
Wirtschaftsprüfer und vereidigte Buchprüfer	116	6 049	52 145
Steuerberater und Steuerbevollmächtigte	1 767	100 484	56 867
Sonstige Wirtschaftsberater (ohne Vermögensberater und -verwalter)	5 295	149 234	28 184
Tätigkeiten im Bereich Datenverarbeitung zusammen	4 048	90 261	22 298
Forschungs- und Entwicklungstätigkeit	1 822	30 178	16 563
Werbung	1 421	11 710	8 241
Lehrertätigkeit	17 715	193 929	10 947
Ärzte (Ärzte für Allgemeinmedizin, praktische Ärzte und Fachärzte)	7 477	685 661	91 703
Zahnärzte (einschl. Dentisten), ohne Zahntechniker	2 369	241 179	101 806
Tierärzte	367	8 511	23 192
Sonstige Heilberufe	11 576	287 760	24 858
Architekten, Innenarchitekten, Vermessungs- und Bauingenieure (ohne Film- und Bühnenarchitekten)	9 686	247 741	25 577
Ingenieure für technische Fachplanung und Ingenieurdesign	2 602	75 444	28 994
Technische, physikalische und chemische Untersuchung	171	3 704	21 658
Künstlerische Berufe	30 394	414 522	13 638
Freiberufliche Tätigkeit im Bereich Journalismus	10 052	154 021	15 322
Freiberuflich tätige Fotografen	2 087	23 011	11 026
Übersetzer und Dolmetscher	4 158	57 230	13 764
Textil-, Schmuck- und Möbeldesigner	6 495	81 782	12 592
Freiberuflich tätige Sachverständige	4 505	64 269	14 266
Lotsen	5	399	79 860
Sonstige	34 676	501 399	14 460
Freie Berufe insgesamt	166 040	3 796 628	22 866

¹ Die Daten sind aufgrund von Änderungen der Wirtschaftszweigsystematik zum Teil mit der vorherigen Erhebung nicht vergleichbar.

4 Unbeschränkt Steuerpflichtige mit überwiegenden Einkünften aus Gewerbebetrieb als Einzelunternehmer 2010 nach Wirtschaftsabschnitten

Wirtschaftsabschnitt	Einkünfte aus Gewerbebetrieb		Summe der positiven Einkünfte		Summe der negativen Einkünfte		Summe der Einkünfte ¹	
	Fälle	1 000 EUR	Fälle	1 000 EUR	Fälle	1 000 EUR	Fälle	1 000 EUR
A Land- und Forstwirtschaft, Fischerei	132	659	•	•	•	•	132	2 284
B Bergbau und Gewinnung von Steinen und Erden	4	34	•	•	•	•	4	88
C Verarbeitendes Gewerbe	4 220	93 037	3 953	127 010	806	– 9 686	4 220	117 324
D Energieversorgung	871	5 103	863	54 010	482	– 3 251	871	50 760
E Wasserversorgung; Abwasser- und Abfallentsorgung und Beseitigung von Umweltverschmutzungen	153	3 413	148	4 832	19	– 204	153	4 628
F Baugewerbe	15 105	289 533	14 644	331 625	1 374	– 7 779	15 105	323 846
G Handel; Instandhaltung und Reparatur von Kraftfahrzeugen	25 250	504 273	22 825	690 493	5 449	– 46 315	25 250	644 178
H Verkehr und Lagerei	5 846	87 074	5 661	109 511	574	– 3 826	5 845	105 685
I Gastgewerbe	9 019	115 846	7 972	168 277	1 843	– 18 404	9 019	149 873
J Information und Kommunikation	7 820	115 463	7 422	208 469	1 366	– 8 522	7 820	199 946
K Erbringung von Finanz- und Versicherungsdienstleistungen	5 942	143 114	5 775	198 245	1 182	– 7 860	5 942	190 384
L Grundstücks- und Wohnungswesen	4 596	129 823	4 415	277 916	1 523	– 22 177	4 596	255 739
M Erbringung von freiberuflichen, wissenschaftlichen und technischen Dienstleistungen	15 651	224 921	15 004	460 192	3 174	– 27 120	15 651	433 072
N Erbringung von sonstigen wirtschaftlichen Dienstleistungen	15 551	234 659	15 042	340 821	1 782	– 11 003	15 551	329 818
O Öffentliche Verwaltung, Verteidigung, Sozialversicherung	–	–	–	–	–	–	–	–
P Erziehung und Unterricht	1 758	18 662	1 675	44 066	396	– 2 611	1 758	41 455
Q Gesundheits- und Sozialwesen	2 920	45 665	2 815	159 067	874	– 10 306	2 920	148 762
R Kunst, Unterhaltung und Erholung	6 319	77 308	6 051	172 874	1 231	– 8 245	6 319	164 629
S Erbringung von sonstigen Dienstleistungen	22 244	197 475	21 354	313 173	2 345	– 14 214	22 244	298 959
A-S Wirtschaftsabschnitte insgesamt	143 401	2 286 062	135 751	3 663 392	24 444	– 201 963	143 400	3 461 429

¹ Die "Summe der Einkünfte" enthält nicht nur die Summe der Einkunftsarten, sondern auch die "Hinzurechnungen".

Das Amt für Statistik Berlin-Brandenburg

Das Amt für Statistik Berlin-Brandenburg ist für beide Länder die zentrale Dienstleistungseinrichtung auf dem Gebiet der amtlichen Statistik. Das Amt erbringt Serviceleistungen im Bereich Information und Analyse für die breite Öffentlichkeit, für alle gesellschaftlichen Gruppen sowie für Kunden aus Verwaltung und Politik, Wirtschaft und Wissenschaft. Kerngeschäft des Amtes ist die Durchführung der gesetzlich angeordneten amtlichen Statistiken für Berlin und Brandenburg. Das Amt erhebt die Daten, bereitet sie auf, interpretiert und analysiert sie und veröffentlicht die Ergebnisse. Die Grundversorgung aller Nutzer mit statistischen Informationen erfolgt unentgeltlich, im Wesentlichen über das Internet und den Informationsservice. Daneben werden nachfrage- und zielgruppenorientierte Standardauswertungen zu Festpreisen angeboten. Kundenspezifische Aufbereitung / Beratung zu kostendeckenden Preisen ergänzt das Spektrum der Informationsbereitstellung.

Amtliche Statistik im Verbund

Die Statistiken werden bundesweit nach einheitlichen Konzepten, Methoden und Verfahren arbeitsteilig erstellt. Die statistischen Ämter der Länder sind dabei grundsätzlich für die Durchführung der Erhebungen, für die Aufbereitung und Veröffentlichung der Länderergebnisse zuständig. Durch diese Kooperation in einem „Statistikverbund“ entstehen für alle Länder vergleichbare und zu einem Bundesergebnis zusammenführbare Erhebungsergebnisse.

Produkte und Dienstleistungen

Informationsservice

info@statistik-bbb.de
mit statistischen Informationen für jedermann und Beratung sowie maßgeschneiderte Aufbereitungen von Daten über Berlin und Brandenburg.
Auskunft, Beratung, Pressedienst sowie Fachbibliothek.

Standort Potsdam

Behlerstraße 3a, 14467 Potsdam
Tel. 0331 8173 - 1777
Fax 030 9028 - 4091
Mo – Do 9 – 15 Uhr, Fr 9 – 14 Uhr

Standort Berlin

Alt-Friedrichsfelde 60, 10315 Berlin

Bibliothek
Tel. 030 9021 - 3540
Mo – Do 9 – 15 Uhr, Fr 9 – 14 Uhr

Internet-Angebot

www.statistik-berlin-brandenburg.de
mit aktuellen Daten, Pressemitteilungen, Statistischen Berichten zum kostenlosen Herunterladen, regionalstatistischen Informationen, Wahlstatistiken und -analysen sowie einem Überblick über das gesamte Leistungsspektrum des Amtes.

Statistische Jahrbücher

mit einer Vielzahl von Tabellen aus nahezu allen Arbeitsgebieten der amtlichen Statistik.

Statistische Berichte

mit Ergebnissen der einzelnen Statistiken in Tabellen in tiefer sachlicher Gliederung und Grafiken zur Veranschaulichung von Entwicklungen und Strukturen.
Mit dieser Reihe werden die bisherigen Veröffentlichungen Statistischer Berichte aus dem Landesbetrieb für Datenverarbeitung und Statistik Land Brandenburg sowie dem Statistischen Landesamt Berlin fortgesetzt.

Datenangebot aus dem Sachgebiet

Informationen zu dieser Veröffentlichung

Referat 22
Tel. 0331 8173 - 1220
Fax 030 9028 - 4086
steuern@statistik-bbb.de

Weitere Veröffentlichungen zum Thema

Statistische Berichte:

- Lohn- und Einkommensteuerstatistik im Land Berlin
L IV 3 – 3 j