

# Statistischer Bericht

D I 1 – m 06 / 14

┌ Gewerbeanzeigen  
im **Land Brandenburg**  
**Juni 2014**

## Impressum

**Statistischer Bericht**  
D I 1 – m 06 / 14

Erscheinungsfolge: monatlich  
Erschienen im **September 2014**

## Herausgeber

**Amt für Statistik** Berlin-Brandenburg  
Behlertstraße 3a  
14467 Potsdam  
info@statistik-bbb.de  
www.statistik-berlin-brandenburg.de

Tel. 0331 8173 - 1777  
Fax 030 9028 - 4091

**Amt für Statistik** Berlin-Brandenburg,  
Potsdam, 2014

## Zeichenerklärung

- 0 weniger als die Hälfte von 1  
in der letzten besetzten Stelle,  
jedoch mehr als nichts
- nichts vorhanden
- ... Angabe fällt später an
- ( ) Aussagewert ist eingeschränkt
- / Zahlenwert nicht sicher genug
- Zahlenwert unbekannt oder  
geheim zu halten
- x Tabellenfach gesperrt
- p vorläufige Zahl
- r berichtigte Zahl
- s geschätzte Zahl



*Dieses Werk ist unter einer Creative Commons Lizenz  
vom Typ Namensnennung 3.0 Deutschland zugänglich.  
Um eine Kopie dieser Lizenz einzusehen, konsultieren Sie  
<http://creativecommons.org/licenses/by/3.0/de/>*

**Inhaltsverzeichnis**

	Seite		Seite
<b>Vorbemerkungen</b>	<b>4</b>		
<b>Grafiken</b>			
1 Gewerbeanmeldungen und Betriebsgründungen in Brandenburg seit Januar 2011.....	7		
2 Gewerbeabmeldungen und Betriebsaufgaben in Brandenburg seit Januar 2011.....	7		
3 Betriebsgründungen und -aufgaben in Brandenburg im Juni 2014 nach Wirtschaftsabschnitten.....	8		
4 Gewerbe- und Gewerbeabmeldungen in Brandenburg im Juni 2014 nach Verwaltungsbezirken.....	8		
<b>Tabellen</b>			
Übersicht: Gewerbeanzeigen in Brandenburg von 1997 bis Juni 2014.....	9	7 Vollständige Aufgaben sowie Gewerbetreibende in Brandenburg im Juni 2014 nach Wirtschaftsbereichen.....	19
1 Gewerbeanmeldungen in Brandenburg im Juni 2014 nach Wirtschaftsbereichen.....	10	8 Vollständige Aufgaben sowie Gewerbetreibende in Brandenburg im Juni 2014 nach der Rechtsform und bei Einzelunternehmen nach Geschlecht und Staatsangehörigkeit.....	21
2 Gewerbeanmeldungen in Brandenburg im Juni 2014 nach Art der Niederlassung, der Rechtsform und bei Einzelunternehmen nach Geschlecht und Staatsangehörigkeit.....	12	9 Gewerbeanmeldungen in Brandenburg im Juni 2014 nach ausgewählten Merkmalen und Verwaltungsbezirken.....	22
3 Neugründungen sowie Gewerbetreibende in Brandenburg im Juni 2014 nach Wirtschaftsbereichen .....	13	10 Gewerbeabmeldungen in Brandenburg im Juni 2014 nach ausgewählten Merkmalen und Verwaltungsbezirken.....	23
4 Neugründungen sowie Gewerbetreibende in Brandenburg im Juni 2014 nach der Rechtsform und bei Einzelunternehmen nach Geschlecht und Staatsangehörigkeit.....	15	11 Gewerbeanmeldungen in Brandenburg im Juni 2014 nach Wirtschaftsabschnitten und Verwaltungsbezirken .....	24
5 Gewerbeabmeldungen in Brandenburg im Juni 2014 nach Wirtschaftsbereichen.....	16	12 Gewerbeabmeldungen in Brandenburg im Juni 2014 nach Wirtschaftsabschnitten und Verwaltungsbezirken .....	26
6 Gewerbeabmeldungen in Brandenburg im Juni 2014 nach Art der Niederlassung, der Rechtsform und bei Einzelunternehmen nach Geschlecht und Staatsangehörigkeit.....	18		

## Vorbemerkungen

### Allgemeine Angaben zur Statistik

- **Bezeichnung der Statistik**

Gewerbeanzeigenstatistik, EVAS-Nr.: 523 11

- **Berichtszeitraum**

monatlich

- **Erhebungstermin**

laufend

- **Periodizität**

seit 1996 monatlich

- **regionale Gliederung**

Brandenburg Land, Kreise und kreisfreie Städte in den Standardveröffentlichungen

- **Grundgesamtheit**

Gewerbetreibende

- **Erhebungseinheiten**

Alle juristischen und alle natürlichen Personen, die nach § 14 Gewerbeordnung verpflichtet sind, Aufnahme, Änderung oder Aufgabe einer gewerblichen Tätigkeit der zuständigen Behörde anzuzeigen.

- **Rechtsgrundlagen**

Gewerbeordnung (GewO) vom 1. Januar 1987 (BGBl. I S. 425), in der geltenden Fassung.  
Gesetz über die Statistik für Bundeszwecke (Bundesstatistikgesetz - BStatG) vom 22. Januar 1987 (BGBl. I S. 462, 565), in der geltenden Fassung.

- **Geheimhaltung und Datenschutz**

Die erhobenen Einzelangaben werden nach § 16 Bundesstatistikgesetz grundsätzlich geheim gehalten. Nur in ausdrücklich gesetzlichen Ausnahmefällen dürfen Einzelangaben übermittelt werden. Die Namen und Adressen der Befragten werden in keinem Fall an Dritte weitergegeben. Nach § 16 Abs. 6 Bundesstatistikgesetz ist es möglich, den Hochschulen oder sonstigen Einrichtungen mit der Aufgabe unabhängiger wissenschaftlicher Forschung für die Durchführung wissenschaftlicher Vorhaben Einzelangaben dann zur Verfügung zu stellen, wenn diese so anonymisiert sind, dass sie nur mit einem unverhältnismäßig großen Aufwand an Zeit, Kosten und Arbeitskraft dem Befragten oder Betroffenen zugeordnet werden können. Die Pflicht zur Geheimhaltung besteht auch für Personen, die Empfänger von Einzelangaben sind.

### Zweck und Ziele der Statistik

- **Erhebungsinhalte**

Die Gewerbeanzeigenstatistik liefert Informationen über die Zahl der Gewerbean- und -abmeldungen nach Wirtschaftsbereichen, Rechtsformen, Zahl der tätigen Personen und Bundesländern. Außerdem werden Geschlecht und Staatsangehörigkeit der Gewerbetreibenden ermittelt. Die An- und Abmeldungen werden danach unterschieden, welche Gründe maßgeblich waren.

- **Zweck der Statistik**

Die Gewerbeanzeigenstatistik hat die Aufgabe, zum einen über das Meldegeschehen in seiner Gesamtheit zu informieren, aber auch Existenzgründungen und Stilllegungen von Unternehmen und Betrieben statistisch abzubilden.

- **Hauptnutzer der Statistik**

Alle Gemeinde- und Kreisverwaltungen in Brandenburg; Ministerium für Wirtschaft des Landes Brandenburg; Senatsverwaltung für Wirtschaft, Arbeit und Frauen; Bundesministerium für Wirtschaft; Deutsche Bundesbank; Bankgesellschaft Berlin; Industrie- und Handelskammer; Handwerkskammer; Hotel- und Gaststättenverband Brandenburg; Deutscher Gewerkschaftsbund; Verband der Creditreform; Institut für Mittelstandsforschung; Institut für Wirtschaftsforschung Halle; Universität Mainz; Fachhochschule für Wirtschaft; Berliner Institut für vergleichende Sozialforschung; Schülerinnen und Schüler; Studentinnen und Studenten; Medien.

- **Einbeziehung der Nutzer**

Die Tabellen entsprechen dem Aufbau der Bundesveröffentlichungen. Regionale Nutzerwünsche wurden berücksichtigt.

### Erhebungsmethodik

- **Art der Datengewinnung**

Die Gewerbeanzeigenstatistik wird wie eine Sekundärstatistik auf der Basis der in der Verwaltung erstellten Gewerbemeldungen durchgeführt. Um Aufschluss über die Zahl und Art der in einer Gemeinde ansässigen Gewerbebetriebe zu erhalten, sind Gewerbetreibende gesetzlich verpflichtet, meldepflichtige Vorgänge dem zuständigen Gewerbeamt anzuzeigen. Die Kopien dieser An- und Abmeldungen werden statistisch ausgewertet. Seit 2006 werden die Gewerbeummeldungen von der amtlichen Statistik nicht mehr ausgewertet.

- **Erhebungsinstrumente und Berichtsweg**

Der Versand der Meldungen der Gewerbeämter im Land Brandenburg an das Amt für Statistik erfolgt auf elektronischem oder auf dem postalischen Weg.

- **Belastung der Auskunftspflichtigen**

Die Erstattung der Gewerbeanzeige dient primär den Gemeinden zur Gewerbeüberwachung. Durch die Verwendung von Kopien dieser Anzeigen entsteht für die Auskunftspflichtigen durch die Statistik keinerlei zusätzliche Belastung. Gemäß Artikel 11 des Ersten Gesetzes zum Abbau bürokratischer Hemmnisse insbesondere in der mittelständischen Wirtschaft vom 22. August 2006 wurde ab September 2006 die Auswertung der Gewerbeummeldungen eingestellt.

- **Dokumentation des Fragebogens**

Die Gewerbeanzeige ist gleichzeitig das Erhebungsf formular. Diese Formulare sind Bestandteil der Gewerbeordnung. Die Anzeigenden sind verpflichtet, den Inhalt der Vordrucke zu beantworten. Bei der elektronischen Verarbeitung der Anzeigen bei den Gemeinden kann vom vorgegebenen Format der Muster, jedoch nicht vom Inhalt, abgewichen werden.

## Genauigkeit

### • Qualitative Gesamtbewertung der Genauigkeit

Die Gewerbeanzeigenstatistik ist eine Totalerhebung, die sichere Informationen über die Aufnahme, Beendigung und Änderung gewerblicher Tätigkeiten und deren Anlässe liefert. Nicht der Gewerbeordnung unterliegen – und sind daher auch nicht in die Statistik einbezogen – die Freien Berufe, die Urproduktion wie Land- und Forstwirtschaft oder Bergbau sowie die Versicherungen. Die Anzeigen sind, insbesondere wenn sie als Formular bereitgestellt wurden, oft nicht vollständig oder ungenau ausgefüllt.

### Nichtstichprobenbedingte Fehler

Die Beschreibung der wirtschaftlichen Tätigkeit erschwert die genaue Zuordnung nach der Klassifikation der Wirtschaftszweige. Angesichts von ca. 50 000 Anzeigen pro Jahr in Brandenburg sind Rückfragen daher nur in besonderen Fällen wirtschaftlich vertretbar.

### Aktualität und Pünktlichkeit

Gegenwärtig werden die Quartals- und Jahresergebnisse der Gewerbeanzeigenstatistik spätestens 10 Wochen nach Ende des Berichtszeitraums in Form einer Pressemitteilung veröffentlicht. Ca. 12 Wochen nach Ende des Berichtszeitraums werden die monatlichen Statistischen Berichte erstellt, der Jahresbericht und die Internetpräsenz werden im ersten Halbjahr des folgenden Kalenderjahres veröffentlicht. Die Angaben sind endgültig, eine nachträgliche Korrektur erfolgt nicht.

### Zeitliche und räumliche Vergleichbarkeit

Die Ergebnisse können mit dem entsprechenden Vorjahreszeitraum verglichen werden. Einschränkungen gibt es vor allem bei Änderung der Systematik wie z.B. der Klassifikation der Wirtschaftszweige. Der Bericht enthält Angaben, die alle Statistischen Landesämter für ihren Bereich unter gleicher Kennziffer veröffentlichen. Durch die Neuordnung der Klassifikation der Wirtschaftszweige (WZ2003) zur WZ2008 im Jahr 2008 ist die Vergleichbarkeit zu den Vorjahren eingeschränkt.

### Bezüge zu anderen Erhebungen

keine

### Weitere Informationsquellen

#### • Publikationswege

Der Inhalt dieses Berichtes kann auf Wunsch auch per E-Mail versandt werden.

#### • Kontakt

Fachbereich Gewerbeanzeigen am Standort Potsdam:  
Referat 34P  
Telefon 0331 8173 - 1348/1351  
Telefax 030 9028 - 4029  
E-Mail: [unternehmen@statistik-bbb.de](mailto:unternehmen@statistik-bbb.de)

Fachbereich Gewerbeanzeigen am Standort Berlin:  
Referat 34B  
Telefon 030 9021 - 3313/3823  
Telefax 030 9028 - 4029  
E-Mail: [unternehmen@statistik-bbb.de](mailto:unternehmen@statistik-bbb.de)

### • weiterführende Veröffentlichungen

Ergebnisse für das gesamte Bundesgebiet werden in der Fachserie 2, Reihe 5 "Unternehmen und Arbeitsstätten" des Statistischen Bundesamtes veröffentlicht.

1. Heymann, T.: Gewerbeanzeigen – In Berlin und Brandenburg; Zeitschrift für amtliche Statistik Berlin Brandenburg, Heft 5+6 /2010, S. 46.

## Merkmale, Indizes und Klassifikationen

### • Gewerbeanmeldungen

Die Neugründung eines Betriebes; die Wiedereröffnung eines Betriebes nach Verlegung (Zuzug); die Gründung eines Betriebes nach dem Umwandlungsgesetz; die Änderung der Rechtsform; der Eintritt von Gesellschaftern und die Übernahme durch Erbfolge, Kauf oder Pacht eines Betriebes.

### • Gewerbeabmeldungen

Die vollständige Aufgabe eines Betriebes; die Verlagerung eines Betriebes in ein anderes Bundesland (Fortzug); die Abmeldung eines Betriebes nach dem Umwandlungsgesetz; die Änderung der Rechtsform; der Austritt von Gesellschaftern und die Übergabe durch Erbfolge, Kauf oder Pacht eines Betriebes.

### • Gewerbeummeldungen

Die Änderung oder Erweiterung der wirtschaftlichen Tätigkeit des Betriebes; die Verlegung eines Betriebes innerhalb Brandenburgs oder sonstige Veränderungen (Namensänderung, Nebenerwerb).

### • Betrieb / Betriebsstätte

Die Gewerbeordnung gestattet den gleichzeitigen Betrieb eines oder verschiedener Gewerbe in einer oder mehreren Betriebs- oder Verkaufsstätten. Betriebs- oder Verkaufsstätten können Hauptniederlassungen, Zweigniederlassungen oder unselbständige Zweigstellen sein.

### • Hauptniederlassung

Mittelpunkt des Geschäftsverkehrs eines Betriebes, der sich bei Personengesellschaften und juristischen Personen am Sitz des Unternehmens befindet. Er kann aber auch in der Wohnung des Gewerbetreibenden liegen.

### • Zweigniederlassung

Betrieb mit selbständiger Organisation, selbständigen Betriebsmitteln und gesonderter Buchführung, dessen Leiter Geschäfte selbständig abzuschließen und durchzuführen befugt ist.

### • Unselbständige Zweigstellen

Feste örtliche Anlagen oder Einrichtungen, die der Ausübung eines stehenden Gewerbes dienen (z.B. ein Auslieferungslager), jedoch nicht die Bedingungen einer Zweigniederlassung erfüllen.

### • Betriebsgründung

Gründung einer Haupt-, Zweigniederlassung oder unselbständigen Zweigstelle durch eine natürliche oder juristische Person, die entweder im Handels-, Vereins- oder Genossenschaftsregister eingetragen ist oder die Handwerkseigenschaft besitzt oder mindestens einen Arbeitnehmer beschäftigt.

- **Sonstige Neugründung**

Gründung einer Hauptniederlassung durch einen Minderkaufmann (Kleingewerbe), der also in keinem Register eingetragen ist, der keine Handwerkskarte besitzt und keine Arbeitnehmer beschäftigt. Gründung eines Gewerbes, das im Nebenerwerb betrieben wird oder Meldung der Gründung einer Niederlassung ohne Angabe von Beschäftigten.

- **Übernahme**

Umfasst den Kauf oder die Pacht eines Betriebes, den Eintritt der Erbfolge, der Rechtsformänderung sowie Gesellschaftereintritte.

- **Umwandlung**

Die Umwandlung nach dem Umwandlungsgesetz umfasst die Verschmelzung mehrerer Betriebe zu einem, die Aufspaltung eines Betriebes in mehrere Betriebe sowie die Aufspaltung oder Ausgliederung von Betriebsteilen mit dem Ziel der Neugründung.

- **Betriebsaufgabe**

Vollständige Aufgabe eines Betriebes der von einer juristischen oder natürlichen Person geführt wurde. Bei der natürlichen Person ist Voraussetzung, dass sie im Handelsregister eingetragen war oder zuletzt mindestens einen Arbeitnehmer beschäftigt hat.

- **Sonstige Stilllegung**

Vollständige Aufgabe einer Hauptniederlassung eines Kleingewerbetreibenden, der nicht im Handelsregister eingetragen war und keine Arbeitnehmer beschäftigte bzw. der ein Gewerbe im Nebenerwerb betrieb.

- **Übergabe**

Umfasst den Verkauf oder die Verpachtung eines Betriebes, den Antritt der Erbfolge, der Rechtsformänderungen sowie Gesellschafteraustritte.

- **Klassifikationen**

Statistisches Bundesamt: Klassifikation der Wirtschaftszweige mit Erläuterungen, Ausgabe 2008 (WZ2008); Wiesbaden  
AGS - Amtlicher Gemeindeschlüssel  
Katalog Rechtsformen  
Katalog des Staatsangehörigkeits- und Gebietsschlüssels  
Katalog der Registergerichtsschlüssel  
EVAS - Einheitliches Verzeichnis amtlicher Statistiken

- **Merkmale und Ausprägungen**

Art der Meldung:

- Anmeldung
- Abmeldung

Datum der Meldung für:

- Anmeldung
- Abmeldung

Berichtsmonat und -jahr

Gemeindeschlüssel:

- AGS - Amtlicher Gemeindeschlüssel

Registergericht:

- Schlüsselnummer
- Postleitzahl

Art des Registers:

- Handelsregister A
- Handelsregister B
- Genossenschaftsregister
- Vereinsregister
- Partnerschaftsregister

Grad der Selbständigkeit:

- Hauptniederlassung
- Zweigniederlassung
- Unselbständige Zweigstelle
- Automatenaufstellbetrieb
- Reisegewerbe

Art des Betriebes in:

- Industrie
- Handwerk
- Handel
- Sonstiges

Rechtsform:

- Katalog der Rechtsformen

Angaben zum Betrieb:

- Zahl der geschäftsführenden Gesellschafter
- Aktuelle bzw. frühere Betriebsstätte, ggf. Hauptniederlassung

Handwerkskarte:

- Nein / Ja

Anzahl tätigen Personen (Voll-, Teilzeit) bei der:

- Anmeldung
- Abmeldung

Wirtschaftliche Tätigkeit:

- WZ2008

Angaben zur Person:

- Geschlecht

Staatsangehörigkeit

- Katalog des Staatsangehörigkeits- und des Gebietsschlüssels

Tätigkeit (vorerst / zuletzt) im Nebenerwerb:

- Ja / Nein

Grund der Anmeldung:

- Neugründung
- Wiedereröffnung nach Verlegung aus einem anderen Meldebezirk
- Gründung nach dem Umwandlungsgesetz
- Wechsel der Rechtsform
- Gesellschaftereintritt
- Erbfolge / Kauf / Pacht

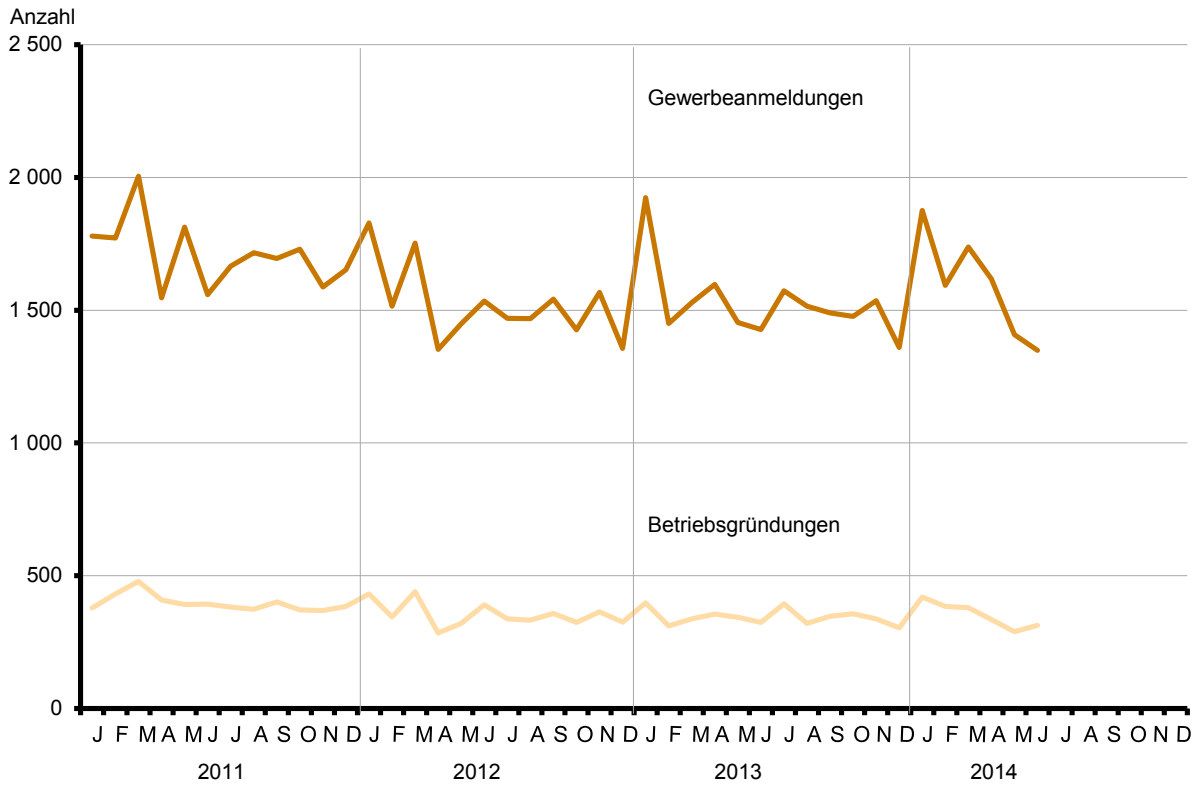
Grund der Abmeldung:

- Vollständige Aufgabe
- Verlegung in einen anderen Meldebezirk
- Aufgabe infolge des Umwandlungsgesetzes
- Wechsel der Rechtsform
- Gesellschafteraustritt
- Erbfolge / Verkauf / Verpachtung

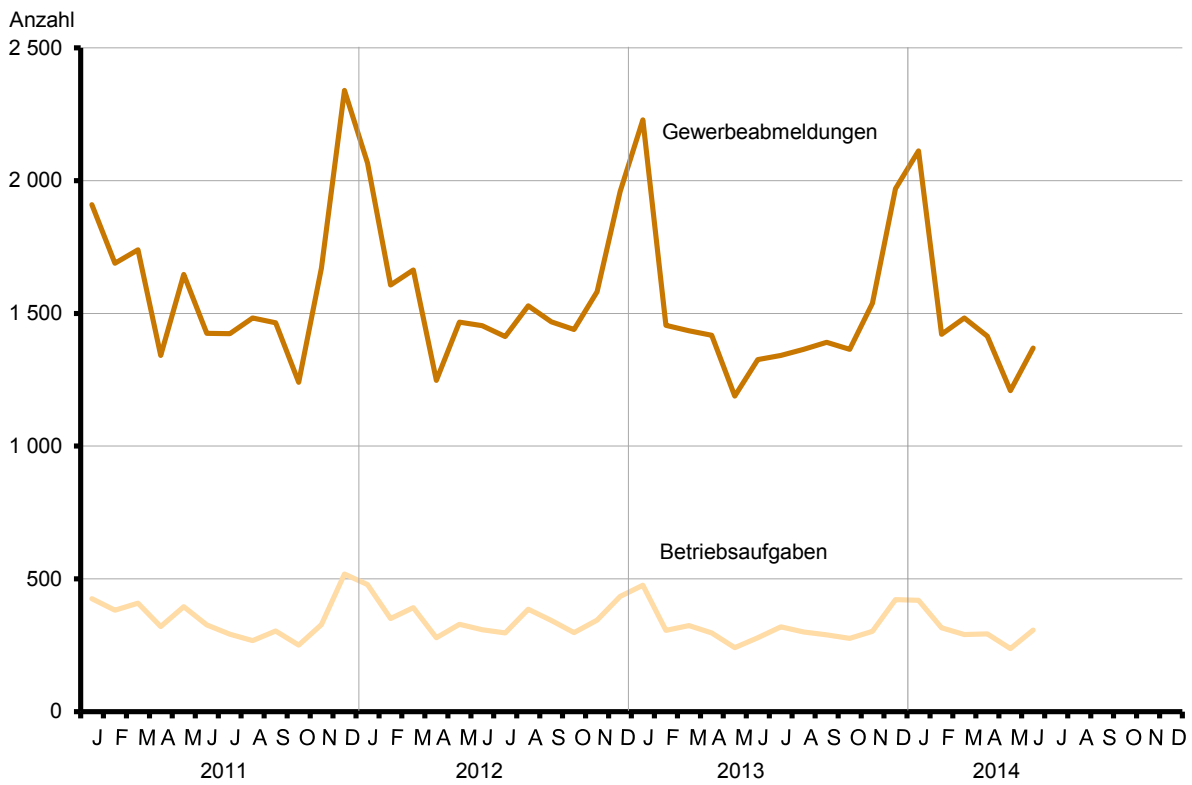
Ursache der Abmeldung:

- Keine Angabe
- Wirtschaftliche Schwierigkeiten
- Insolvenzverfahren
- Von Amts wegen
- Persönliche Gründe
- Betrieb wurde nie ausgeübt
- Verlegung in einen anderen Meldebezirk
- Übergabe wegen Verkauf / Verpachtung

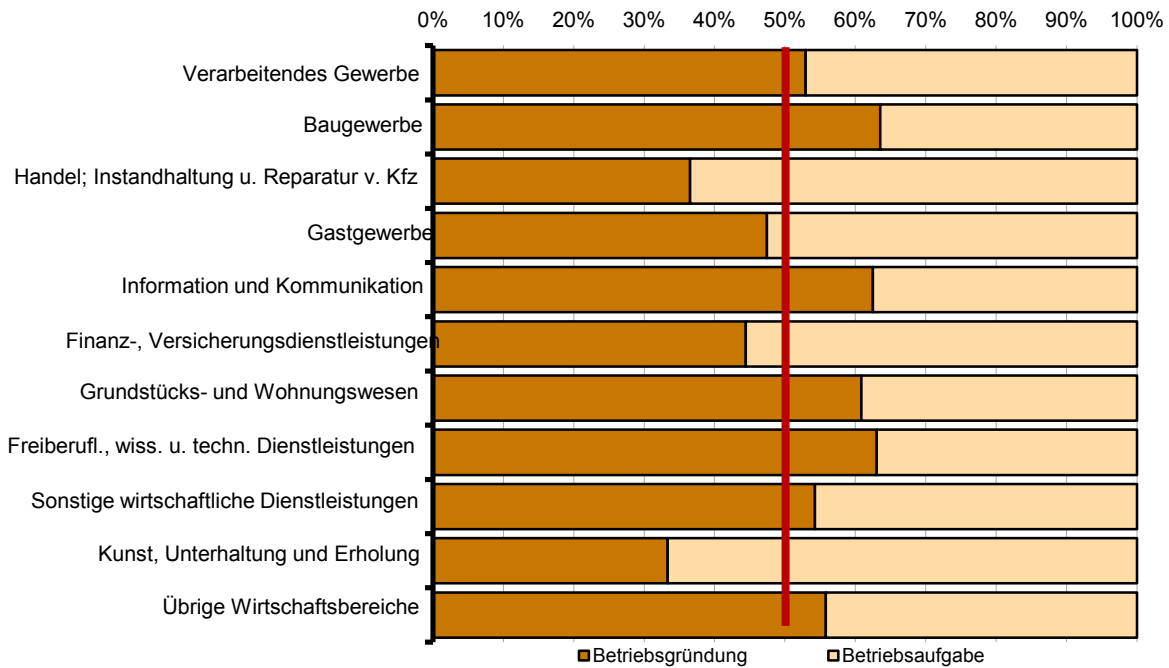
**1 Gewerbebeanmeldungen und Betriebsgründungen in Brandenburg seit Januar 2011**



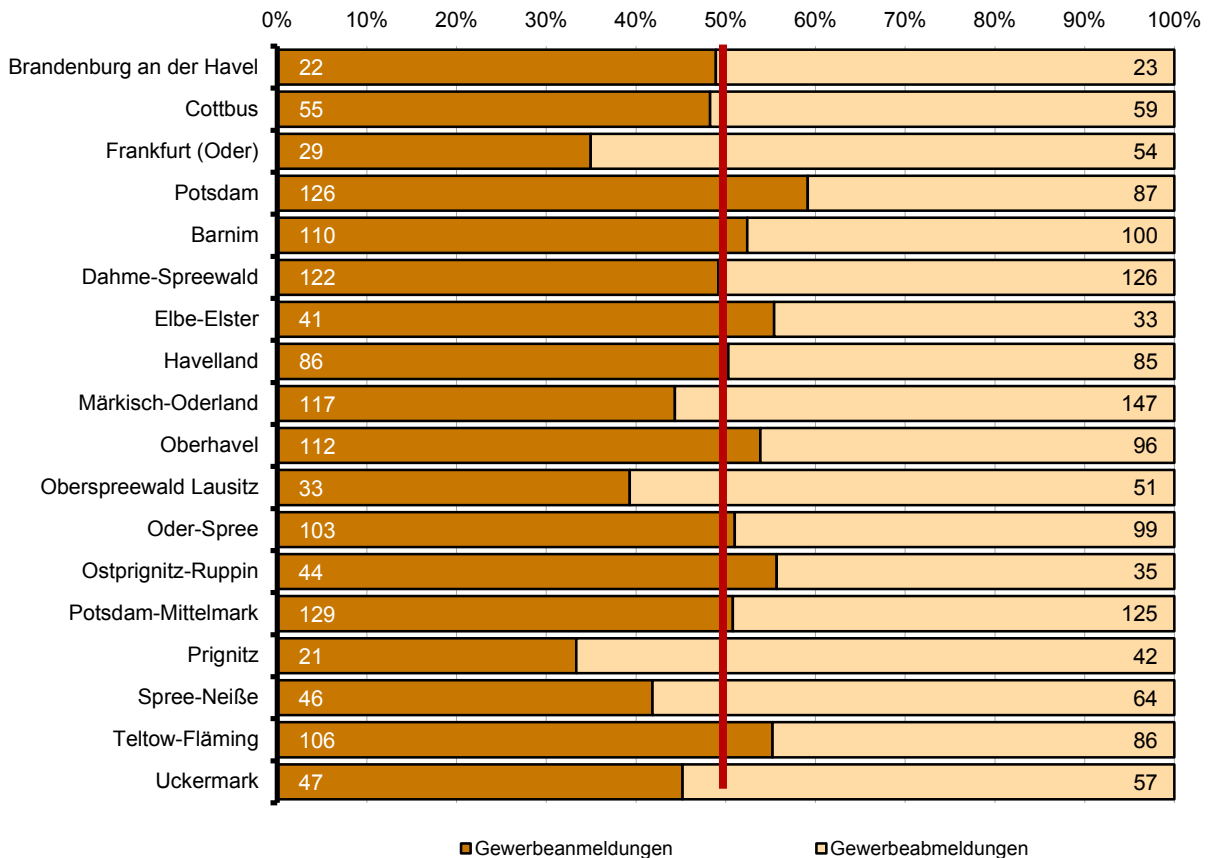
**2 Gewerbeabmeldungen und Betriebsaufgaben in Brandenburg seit Januar 2011**



### 3 Betriebsgründungen und -aufgaben in Brandenburg im Juni 2014 nach Wirtschaftsabschnitten



### 4 Gewerbean- und Gewerbeabmeldungen in Brandenburg im Juni 2014 nach Verwaltungsbezirken





## Übersicht: Gewerbeanzeigen in Brandenburg von 1997 bis Juni 2014

Jahr Monat	Anmeldungen		Ummeldungen <sup>2</sup>		Abmeldungen	
	insgesamt	darunter: Neu- errichtungen <sup>1</sup>	insgesamt	darunter: Veränderung der Betriebs- tätigkeit <sup>3</sup>	insgesamt	darunter: Aufgabe <sup>4</sup>
1997	25 480	21 429	6 859	3 452	21 074	15 904
1998	26 171	22 136	7 211	3 694	21 615	16 680
1999	24 163	20 149	6 845	3 525	21 245	16 430
2000	22 407	18 964	6 785	3 408	19 882	16 126
2001	21 394	18 126	5 526	2 932	19 793	15 869
2002	20 275	16 953	5 529	2 836	18 194	14 448
2003	24 012	20 790	5 279	2 801	17 058	13 659
2004	30 163	26 183	6 609	3 375	18 245	14 258
2005	26 310	22 074	8 027	4 336	20 755	16 406
2006	25 499	20 955	x	x	21 279	17 037
2007	23 555	19 356	x	x	22 040	17 958
2008	23 464	19 197	x	x	21 773	17 916
2009	23 352	19 274	x	x	20 513	16 666
2010	22 319	18 297	x	x	19 803	16 130
2011	20 521	16 606	x	x	19 371	15 863
2012	18 260	14 473	x	x	18 893	15 514
2013	18 330	14 253	x	x	18 019	14 610
2013 Januar	1 924	1 422	x	x	2 229	1 808
Februar	1 450	1 128	x	x	1 455	1 155
März	1 528	1 199	x	x	1 434	1 165
April	1 597	1 271	x	x	1 418	1 128
Mai	1 454	1 171	x	x	1 188	946
Juni	1 427	1 106	x	x	1 326	1 060
Juli	1 573	1 190	x	x	1 342	1 047
August	1 515	1 221	x	x	1 364	1 108
September	1 490	1 197	x	x	1 391	1 138
Oktober	1 476	1 173	x	x	1 365	1 107
November	1 536	1 188	x	x	1 538	1 284
Dezember	1 360	987	x	x	1 969	1 664
2014 Januar	1 875	1 387	x	x	2 112	1 706
Februar	1 593	1 295	x	x	1 421	1 155
März	1 738	1 411	x	x	1 483	1 225
April	1 617	1 282	x	x	1 414	1 111
Mai	1 408	1 136	x	x	1 209	1 003
Juni	1 349	1 046	x	x	1 369	1 136
Juli						
August						
September						
Oktober						
November						
Dezember						

1 Betriebsgründungen und sonstige Neuerrichtungen, ohne Zuzüge

2 ab September 2006 ist die Auswertung der Ummeldungen eingestellt (siehe Vorbemerkungen S. 4)

3 Änderung und/oder Erweiterung

4 ohne Verlagerungen; einschließlich Aufgabe einer Zweigniederlassung oder unselbständigen Zweigstelle

## 1 Gewerbeanmeldungen in Brandenburg im Juni 2014 nach Wirtschaftsbereichen

Wirtschaftsabschnitt Wirtschaftsabteilung	Gewerbeanmeldungen insgesamt	Neuerrichtungen			Zuzug	Übernahme			
		insgesamt	Neugründung	Umwandlung		insgesamt	Rechtsformwechsel	Gesellschaftereintritt	Erbfolge/ Kauf/ Pacht
A Land- und Forstwirtschaft, Fischerei	10	10	10	–	–	–	–	–	–
B Bergbau und Gewinnung von Steinen und Erden	–	–	–	–	–	–	–	–	–
C Verarbeitendes Gewerbe	35	24	24	–	6	5	1	–	4
10 Herstellung von Nahrungs- und Futtermitteln	2	2	2	–	–	–	–	–	–
11 Getränkeherstellung	–	–	–	–	–	–	–	–	–
13 Herstellung von Textilien	2	1	1	–	–	1	–	–	1
14 Herstellung von Bekleidung	6	6	6	–	–	–	–	–	–
16 Herstellung von Holz-, Flecht-, Korb- und Korkwaren (ohne Möbel)	–	–	–	–	–	–	–	–	–
18 Herstellung von Druckerzeugnissen; Vervielfältigung von bespielten Ton-, Bild- und Datenträgern	2	1	1	–	1	–	–	–	–
25 Herstellung von Metallerzeugnissen	3	1	1	–	1	1	–	–	1
26 Herstellung von Datenverarbeitungsgeräten, elektronischen und optischen Erzeugnissen	1	1	1	–	–	–	–	–	–
27 Herstellung von elektrischen Ausrüstungen	1	–	–	–	–	1	–	–	1
28 Maschinenbau	1	1	1	–	–	–	–	–	–
29 Herstellung von Kraftwagen und Kraftwagenteilen	1	1	1	–	–	–	–	–	–
31 Herstellung von Möbeln	2	2	2	–	–	–	–	–	–
D Energieversorgung	15	13	12	1	2	–	–	–	–
E Wasserversorgung; Abwasser- und Abfallentsorgung und Beseitigung von Umweltverschmutzungen	3	2	2	–	1	–	–	–	–
F Baugewerbe	210	159	159	–	42	9	2	3	4
41 Hochbau	1	1	1	–	–	–	–	–	–
42 Tiefbau	3	3	3	–	–	–	–	–	–
43 Vorbereitende Baustellenarbeiten, Bauinstallation und sonstiges Ausbaugewerbe	206	155	155	–	42	9	2	3	4
G Handel; Instandhaltung und Reparatur von Kraftfahrzeugen	231	177	175	2	32	22	7	–	15
45 Handel mit Kraftfahrzeugen; Instandhaltung und Reparatur von Kraftfahrzeugen	34	24	23	1	5	5	1	–	4
46 Großhandel (ohne Handel mit Kfz)	42	30	30	–	11	1	–	–	1
47 Einzelhandel (ohne Handel mit Kfz)	155	123	122	1	16	16	6	–	10
H Verkehr und Lagerei	47	33	33	–	10	4	3	–	1
49 Landverkehr und Transport in Rohrfernleitungen	24	18	18	–	5	1	1	–	–
53 Post-, Kurier- und Expressdienste	6	4	4	–	1	1	–	–	1

**1 Gewerbeanmeldungen in Brandenburg im Juni 2014 nach Wirtschaftsbereichen**

Wirtschaftsabschnitt	Wirtschaftsabteilung	Gewerbeanmeldungen insgesamt	Neuerichtungen			Zuzug	Übernahme			
			insgesamt	Neugründung	Umwandlung		insgesamt	Rechtsformwechsel	Gesellschaftereintritt	Erbfolge/Kauf/Pacht
Anzahl										
I	Gastgewerbe	117	96	96	–	2	19	3	–	16
55	Beherbergung	19	15	15	–	–	4	1	–	3
56	Gastronomie	98	81	81	–	2	15	2	–	13
J	Information und Kommunikation	41	26	26	–	14	1	1	–	–
58	Verlagswesen	–	–	–	–	–	–	–	–	–
61	Telekommunikation	1	–	–	–	1	–	–	–	–
62	Erbringung von Dienstleistungen der Informationstechnologie	35	25	25	–	9	1	1	–	–
63	Informationsdienstleistungen	3	1	1	–	2	–	–	–	–
K	Erbringung von Finanz- und Versicherungsdienstleistungen	61	46	46	–	15	–	–	–	–
66	Mit Finanz- und Versicherungsdienstleistungen verbundene Tätigkeiten	55	41	41	–	14	–	–	–	–
L	Grundstücks- und Wohnungswesen	39	27	27	–	10	2	1	–	1
M	Erbringung von freiberuflichen, wissenschaftlichen und technischen Dienstleistungen	137	110	109	1	25	2	2	–	–
70	Verwaltung und Führung von Unternehmen und Betrieben, Unternehmensberatung	31	25	24	1	5	1	1	–	–
73	Werbung und Marktforschung	27	24	24	–	3	–	–	–	–
N	Erbringung von sonstigen wirtschaftlichen Dienstleistungen	189	152	152	–	34	3	–	–	3
77	Vermietung von beweglichen Sachen	11	8	8	–	2	1	–	–	1
78	Vermittlung und Überlassung von Arbeitskräften	7	6	6	–	1	–	–	–	–
79	Reisebüros, Reiseveranstalter und Erbringung sonstiger Reservierungsdienstleistungen	8	7	7	–	1	–	–	–	–
81	Gebäudebetreuung; Garten- und Landschaftsbau	94	77	77	–	16	1	–	–	1
P	Erziehung und Unterricht	26	22	22	–	3	1	1	–	–
Q	Gesundheits- und Sozialwesen	21	19	19	–	2	–	–	–	–
R	Kunst, Unterhaltung und Erholung	31	24	24	–	6	1	–	–	1
O+S	Öffentliche Verwaltung, Verteidigung; Sozialversicherung; Erbringung von sonstigen Dienstleistungen	136	106	106	–	19	11	2	1	8
<b>A-S</b>	<b>Insgesamt</b>	<b>1 349</b>	<b>1 046</b>	<b>1 042</b>	<b>4</b>	<b>223</b>	<b>80</b>	<b>23</b>	<b>4</b>	<b>53</b>

**2 Gewerbebeanmeldungen in Brandenburg im Juni 2014 nach Art der Niederlassung, der Rechtsform und bei Einzelunternehmen nach Geschlecht und Staatsangehörigkeit**

Art der Niederlassung — Rechtsform — Geschlecht — Staatsangehörigkeit	Gewerbe- anmel- dungen ins- gesamt	Neuerrichtung			Zuzug	Übernahme			
		ins- gesamt	Neu- gründung	Um- wandlung		ins- gesamt	Rechts- form- wechsel	Gesell- schafter- eintritt	Erbfolge/ Kauf/ Pacht
Anzahl									
<b>Insgesamt</b>	<b>1 349</b>	<b>1 046</b>	<b>1 042</b>	<b>4</b>	<b>223</b>	<b>80</b>	<b>23</b>	<b>4</b>	<b>53</b>
nach der Art der Niederlassung									
Hauptniederlassung	1 208	932	931	1	218	58	17	4	37
Zweigniederlassung	23	17	17	–	2	4	1	–	3
Unselbständige Zweigstelle	118	97	94	3	3	18	5	–	13
nach der Rechtsform des Unternehmens									
Einzelunternehmen	1 057	839	839	–	180	38	3	–	35
Offene Handelsgesellschaft	5	2	2	–	2	1	1	–	–
Kommanditgesellschaft	2	1	1	–	1	–	–	–	–
Gesellschaft mit beschränkter Haftung & Co. KG	28	20	20	–	4	4	3	–	1
Gesellschaft des bürgerlichen Rechts	42	24	24	–	6	12	4	4	4
Aktiengesellschaft	7	4	4	–	2	1	–	–	1
Gesellschaft mit beschränkter Haftung (GmbH)	197	148	144	4	27	22	10	–	12
GmbH ohne UG (haftungsbeschränkt)	159	120	116	4	23	16	7	–	9
Unternehmergesellschaft (UG haftungsbeschränkt)	38	28	28	–	4	6	3	–	3
Private Company Limited by Shares	1	–	–	–	–	1	1	–	–
Genossenschaft	–	–	–	–	–	–	–	–	–
Eingetragener Verein	1	1	1	–	–	–	–	–	–
Sonstige Rechtsformen	9	7	7	–	1	1	1	–	–
Einzelunternehmer/-innen nach Geschlecht									
weiblich	369	309	309	–	44	16	–	–	16
männlich	688	530	530	–	136	22	3	–	19
Einzelunternehmer/-innen nach ausgewählter Staatsangehörigkeit									
deutsch	899	711	711	–	160	28	3	–	25
bulgarisch	15	9	9	–	5	1	–	–	1
griechisch	1	1	1	–	–	–	–	–	–
italienisch	–	–	–	–	–	–	–	–	–
polnisch	58	50	50	–	8	–	–	–	–
rumänisch	16	12	12	–	4	–	–	–	–
türkisch	13	7	7	–	1	5	–	–	5
ungarisch	4	4	4	–	–	–	–	–	–

**3 Neugründungen sowie Gewerbetreibende in Brandenburg im Juni 2014 nach Wirtschaftsbereichen**

Wirtschaftsabschnitt  Wirtschaftsabteilung	Neugründungen						Gewerbetreibende <sup>1</sup>	
	ins- gesamt	Betriebsgründung			sonstige Neugründung		ins- gesamt	darunter weiblich
		ins- gesamt	Haupt- nieder- lassung	Zweignieder- lassung/un- selbständige Zweigstelle	ins- gesamt	darunter Neben- erwerb		
	Anzahl							
A Land- und Forstwirtschaft, Fischerei	10	4	4	–	6	1	13	3
B Bergbau und Gewinnung von Steinen und Erden	–	–	–	–	–	–	–	–
C Verarbeitendes Gewerbe	24	9	6	3	15	13	24	10
10 Herstellung von Nahrungs- und Futtermitteln	2	1	1	–	1	1	2	–
11 Getränkeherstellung	–	–	–	–	–	–	–	–
13 Herstellung von Textilien	1	1	1	–	–	–	1	1
14 Herstellung von Bekleidung	6	1	1	–	5	5	6	4
16 Herstellung von Holz-, Flecht-, Korb- und Korkwaren (ohne Möbel)	–	–	–	–	–	–	–	–
18 Herstellung von Druckerzeugnissen; Vervielfältigung von bespielten Ton-, Bild- und Datenträgern	1	1	1	–	–	–	2	–
25 Herstellung von Metallernzeugnissen	1	–	–	–	1	–	1	–
26 Herstellung von Datenverarbeitungs- geräten, elektronischen und optischen Erzeugnissen	1	1	–	1	–	–	1	1
27 Herstellung von elektrischen Ausrüstungen	–	–	–	–	–	–	–	–
28 Maschinenbau	1	1	1	–	–	–	1	–
29 Herstellung von Kraftwagen und Kraftwagenteilen	1	1	–	1	–	–	1	–
31 Herstellung von Möbeln	2	1	1	–	1	–	2	1
D Energieversorgung	12	3	1	2	9	7	14	5
E Wasserversorgung; Abwasser- und Abfallentsorgung und Beseitigung von Umweltverschmutzungen	2	1	–	1	1	1	3	–
F Baugewerbe	159	54	51	3	105	26	165	10
41 Hochbau	1	1	–	1	–	–	–	–
42 Tiefbau	3	3	2	1	–	–	3	–
43 Vorbereitende Baustellenarbeiten, Bauinstallation und sonstiges Ausbaugewerbe	155	50	49	1	105	26	162	10
G Handel; Instandhaltung und Reparatur von Kraftfahrzeugen	175	61	28	33	114	68	209	78
45 Handel mit Kraftfahrzeugen; Instandhaltung und Reparatur von Kraftfahrzeugen	23	10	7	3	13	8	27	3
46 Großhandel (ohne Handel mit Kfz)	30	6	5	1	24	7	32	8
47 Einzelhandel (ohne Handel mit Kfz)	122	45	16	29	77	53	150	67
H Verkehr und Lagerei	33	18	10	8	15	9	41	7
49 Landverkehr und Transport in Rohrfernleitungen	18	10	7	3	8	4	22	4
53 Post-, Kurier- und Expressdienste	4	–	–	–	4	2	4	1

### 3 Neugründungen sowie Gewerbetreibende in Brandenburg im Juni 2014 nach Wirtschaftsbereichen

Wirtschaftsabschnitt Wirtschaftsabteilung	Neugründungen						Gewerbetreibende <sup>1</sup>		
	ins- gesamt	Betriebsgründung			sonstige Neugründung		ins- gesamt	darunter weiblich	
		ins- gesamt	Haupt- nieder- lassung	Zweignieder- lassung/un- selbständige Zweigstelle	ins- gesamt	darunter Neben- erwerb			
Anzahl									
I Gastgewerbe	96	46	33	13	50	22	105	36	
55 Beherbergung	15	5	4	1	10	7	18	10	
56 Gastronomie	81	41	29	12	40	15	87	26	
J Information und Kommunikation	26	5	5	–	21	18	27	6	
58 Verlagswesen	–	–	–	–	–	–	–	–	
61 Telekommunikation	–	–	–	–	–	–	–	–	
62 Erbringung von Dienstleistungen der Informationstechnologie	25	5	5	–	20	17	26	6	
63 Informationsdienstleistungen	1	–	–	–	1	1	1	–	
K Erbringung von Finanz- und Versicherungsdienstleistungen	46	8	3	5	38	21	47	18	
66 Mit Finanz- und Versicherungs- dienstleistungen verbundene Tätigkeiten	41	5	2	3	36	20	40	18	
L Grundstücks- und Wohnungswesen	27	14	10	4	13	9	38	9	
M Erbringung von freiberuflichen, wissenschaftlichen und technischen Dienstleistungen	109	29	20	9	80	59	122	40	
70 Verwaltung und Führung von Unternehmen und Betrieben, Unternehmensberatung	24	9	8	1	15	9	26	7	
73 Werbung und Marktforschung	24	6	1	5	18	13	30	11	
N Erbringung von sonstigen wirtschaftlichen Dienstleistungen	152	32	15	17	120	75	160	50	
77 Vermietung von beweglichen Sachen	8	2	–	2	6	4	9	4	
78 Vermittlung und Überlassung von Arbeitskräften	6	5	–	5	1	1	6	1	
79 Reisebüros, Reiseveranstalter und Erbringung sonstiger Reservierungsdienstleistungen	7	2	1	1	5	4	7	2	
81 Gebäudebetreuung; Garten- und Landschaftsbau	77	9	7	2	68	36	79	16	
P Erziehung und Unterricht	22	6	3	3	16	10	24	13	
Q Gesundheits- und Sozialwesen	19	4	1	3	15	8	21	18	
R Kunst, Unterhaltung und Erholung	24	2	2	–	22	17	25	5	
O+S Öffentliche Verwaltung, Verteidigung; Sozialversicherung; Erbringung von sonstigen Dienstleistungen	106	17	10	7	89	59	107	67	
<b>A-S</b>	<b>Insgesamt</b>	<b>1 042</b>	<b>313</b>	<b>202</b>	<b>111</b>	<b>729</b>	<b>423</b>	<b>1 145</b>	<b>375</b>

<sup>1</sup> anzeigepflichtige Personen, die eine Neugründung vorgenommen haben

**4 Neugründungen sowie Gewerbetreibende in Brandenburg im Juni 2014 nach der Rechtsform und bei Einzelunternehmen nach Geschlecht und Staatsangehörigkeit**

Rechtsform — Geschlecht — Staatsangehörigkeit	Neugründungen						Gewerbetreibende <sup>1</sup>	
	ins- gesamt	Betriebsgründung			sonstige Neugründung		ins- gesamt	darunter weiblich
		ins- gesamt	Haupt- nieder- lassung	Zweignieder- lassung/un- selbständige Zweigstelle	ins- gesamt	darunter Neben- erwerb		
	Anzahl							
<b>Insgesamt</b>	<b>1 042</b>	<b>313</b>	<b>202</b>	<b>111</b>	<b>729</b>	<b>423</b>	<b>1 145</b>	<b>375</b>
	nach der Rechtsform des Unternehmens							
Einzelunternehmen	839	124	85	39	715	409	839	309
Offene Handelsgesellschaft	2	2	1	1	–	–	4	2
Kommanditgesellschaft	1	1	1	–	–	–	2	1
Gesellschaft mit beschränkter Haftung & Co. KG	20	19	12	7	1	1	45	4
Gesellschaft des bürgerlichen Rechts	24	20	19	1	4	4	50	17
Aktiengesellschaft	4	4	–	4	–	–	–	–
Gesellschaft mit beschränkter Haftung (GmbH)	144	135	80	55	9	9	201	41
GmbH ohne UG (haftungsbeschränkt)	116	111	60	51	5	5	169	29
Unternehmergeellschaft (UG haftungsbeschränkt)	28	24	20	4	4	4	32	12
Private Company Limited by Shares	–	–	–	–	–	–	–	–
Genossenschaft	–	–	–	–	–	–	–	–
Eingetragener Verein	1	1	1	–	–	–	1	–
Sonstige Rechtsformen	7	7	3	4	–	–	3	1
	Einzelunternehmer/-innen nach Geschlecht							
weiblich	309	37	19	18	272	172	x	x
männlich	530	87	66	21	443	237	x	x
	Einzelunternehmer/-innen nach ausgewählter Staatsangehörigkeit							
deutsch	711	99	68	31	612	395	711	278
bulgarisch	9	–	–	–	9	1	9	1
griechisch	1	–	–	–	1	–	1	–
italienisch	–	–	–	–	–	–	–	–
polnisch	50	7	4	3	43	2	50	11
rumänisch	12	1	1	–	11	–	12	2
türkisch	7	4	3	1	3	–	7	1
ungarisch	4	2	2	–	2	1	4	1

<sup>1</sup> anzeigepflichtige Personen, die eine Neugründung vorgenommen haben

## 5 Gewerbeabmeldungen in Brandenburg im Juni 2014 nach Wirtschaftsbereichen

Wirtschaftsabschnitt	Wirtschaftsabteilung	Gewerbeabmeldungen insgesamt	Aufgabe			Fortzug	Übergabe			
			insgesamt	vollständige Aufgabe	Umwandlung		insgesamt	Rechtsformwechsel	Gesellschafteraustritt	Erbfolge/Verkauf/Verpachtung
Anzahl										
A	Land- und Forstwirtschaft, Fischerei	8	7	7	–	1	–	–	–	–
B	Bergbau und Gewinnung von Steinen und Erden	–	–	–	–	–	–	–	–	–
C	Verarbeitendes Gewerbe	28	19	19	–	4	5	1	–	4
	10 Herstellung von Nahrungs- und Futtermitteln	7	6	6	–	–	1	–	–	1
	11 Getränkeherstellung	–	–	–	–	–	–	–	–	–
	13 Herstellung von Textilien	2	1	1	–	–	1	–	–	1
	14 Herstellung von Bekleidung	1	1	1	–	–	–	–	–	–
	16 Herstellung von Holz-, Flecht-, Korb- und Korkwaren (ohne Möbel)	–	–	–	–	–	–	–	–	–
	18 Herstellung von Druckerzeugnissen; Vervielfältigung von bespielten Ton-, Bild- und Datenträgern	1	1	1	–	–	–	–	–	–
	25 Herstellung von Metallerzeugnissen	5	3	3	–	1	1	–	–	1
	26 Herstellung von Datenverarbeitungsgeräten, elektronischen und optischen Erzeugnissen	1	–	–	–	1	–	–	–	–
	27 Herstellung von elektrischen Ausrüstungen	–	–	–	–	–	–	–	–	–
	28 Maschinenbau	1	1	1	–	–	–	–	–	–
	29 Herstellung von Kraftwagen und Kraftwagenteilen	1	1	1	–	–	–	–	–	–
	31 Herstellung von Möbeln	–	–	–	–	–	–	–	–	–
D	Energieversorgung	34	33	32	1	1	–	–	–	–
E	Wasserversorgung; Abwasser- und Abfallentsorgung und Beseitigung von Umweltverschmutzungen	5	4	4	–	1	–	–	–	–
F	Baugewerbe	197	168	167	1	19	10	6	3	1
	41 Hochbau	2	1	1	–	1	–	–	–	–
	42 Tiefbau	4	3	3	–	–	1	1	–	–
	43 Vorbereitende Baustellenarbeiten, Bauinstallation und sonstiges Ausbaugewerbe	191	164	163	1	18	9	5	3	1
G	Handel; Instandhaltung und Reparatur von Kraftfahrzeugen	331	287	283	4	25	19	3	1	15
	45 Handel mit Kraftfahrzeugen; Instandhaltung und Reparatur von Kraftfahrzeugen	43	36	35	1	6	1	–	–	1
	46 Großhandel (ohne Handel mit Kfz)	59	52	52	–	7	–	–	–	–
	47 Einzelhandel (ohne Handel mit Kfz)	229	199	196	3	12	18	3	1	14
H	Verkehr und Lagerei	47	40	40	–	4	3	1	2	–
	49 Landverkehr und Transport in Rohrfernleitungen	23	19	19	–	1	3	1	2	–
	53 Post-, Kurier- und Expressdienste	14	13	13	–	1	–	–	–	–



**5 Gewerbeabmeldungen in Brandenburg im Juni 2014 nach Wirtschaftsbereichen**

Wirtschaftsabschnitt	Wirtschaftsabteilung	Gewerbeabmeldungen insgesamt	Aufgabe			Fortzug	Übergabe			
			insgesamt	vollständige Aufgabe	Umwandlung		insgesamt	Rechtsformwechsel	Gesellschafteraustritt	Erbfolge/Verkauf/Verpachtung
Anzahl										
I	Gastgewerbe	121	104	104	–	3	14	1	–	13
55	Beherbergung	21	17	17	–	2	2	–	–	2
56	Gastronomie	100	87	87	–	1	12	1	–	11
J	Information und Kommunikation	41	30	28	2	10	1	1	–	–
58	Verlagswesen	4	3	3	–	1	–	–	–	–
61	Telekommunikation	3	3	2	1	–	–	–	–	–
62	Erbringung von Dienstleistungen der Informationstechnologie	28	20	19	1	7	1	1	–	–
63	Informationsdienstleistungen	2	2	2	–	–	–	–	–	–
K	Erbringung von Finanz- und Versicherungsdienstleistungen	57	46	46	–	10	1	–	–	1
66	Mit Finanz- und Versicherungsdienstleistungen verbundene Tätigkeiten	53	44	44	–	9	–	–	–	–
L	Grundstücks- und Wohnungswesen	33	23	23	–	7	3	–	2	1
M	Erbringung von freiberuflichen, wissenschaftlichen und technischen Dienstleistungen	87	71	71	–	16	–	–	–	–
70	Verwaltung und Führung von Unternehmen und Betrieben, Unternehmensberatung	22	17	17	–	5	–	–	–	–
73	Werbung und Marktforschung	19	14	14	–	5	–	–	–	–
N	Erbringung von sonstigen wirtschaftlichen Dienstleistungen	185	153	153	–	29	3	3	–	–
77	Vermietung von beweglichen Sachen	15	12	12	–	3	–	–	–	–
78	Vermittlung und Überlassung von Arbeitskräften	9	7	7	–	1	1	1	–	–
79	Reisebüros, Reiseveranstalter und Erbringung sonstiger Reservierungsdienstleistungen	6	4	4	–	1	1	1	–	–
81	Gebäudebetreuung; Garten- und Landschaftsbau	79	69	69	–	9	1	1	–	–
P	Erziehung und Unterricht	14	10	10	–	3	1	1	–	–
Q	Gesundheits- und Sozialwesen	16	11	11	–	5	–	–	–	–
R	Kunst, Unterhaltung und Erholung	27	19	19	–	7	1	–	–	1
O+S	Öffentliche Verwaltung, Verteidigung; Sozialversicherung; Erbringung von sonstigen Dienstleistungen	138	111	111	–	17	10	2	1	7
<b>A-S</b>	<b>Insgesamt</b>	<b>1 369</b>	<b>1 136</b>	<b>1 128</b>	<b>8</b>	<b>162</b>	<b>71</b>	<b>19</b>	<b>9</b>	<b>43</b>

**6 Gewerbeabmeldungen in Brandenburg im Juni 2014 nach Art der Niederlassung, der Rechtsform und bei Einzelunternehmen nach Geschlecht und Staatsangehörigkeit**

Art der Niederlassung — Rechtsform — Geschlecht — Staatsangehörigkeit	Gewerbeabmeldungen insgesamt	Aufgabe			Fortzug	Übergabe			
		insgesamt	vollständige Aufgabe	Umwandlung		insgesamt	Rechtsformwechsel	Gesellschafteraustritt	Erbfolge/ Verkauf/ Verpachtung
Anzahl									
<b>Insgesamt</b>	<b>1 369</b>	<b>1 136</b>	<b>1 128</b>	<b>8</b>	<b>162</b>	<b>71</b>	<b>19</b>	<b>9</b>	<b>43</b>
nach der Art der Niederlassung									
Hauptniederlassung	1 244	1 029	1 026	3	158	57	14	8	35
Zweigniederlassung	25	18	18	–	1	6	2	–	4
Unselbständige Zweigstelle	100	89	84	5	3	8	3	1	4
nach der Rechtsform des Unternehmens									
Einzelunternehmen	1 102	931	929	2	125	46	14	–	32
Offene Handelsgesellschaft	6	5	5	–	–	1	–	–	1
Kommanditgesellschaft	1	1	1	–	–	–	–	–	–
Gesellschaft mit beschränkter Haftung & Co. KG	19	16	16	–	2	1	–	1	–
Gesellschaft des bürgerlichen Rechts	71	50	50	–	6	15	3	8	4
Aktiengesellschaft	–	–	–	–	–	–	–	–	–
Gesellschaft mit beschränkter Haftung (GmbH)	164	128	123	5	29	7	1	–	6
GmbH ohne UG (haftungsbeschränkt)	138	105	100	5	26	7	1	–	6
Unternehmergesellschaft (UG haftungsbeschränkt)	26	23	23	–	3	–	–	–	–
Private Company Limited by Shares	2	2	2	–	–	–	–	–	–
Genossenschaft	2	2	2	–	–	–	–	–	–
Eingetragener Verein	–	–	–	–	–	–	–	–	–
Sonstige Rechtsformen	2	1	–	1	–	1	1	–	–
Einzelunternehmer/-innen nach Geschlecht									
weiblich	357	310	310	–	35	12	3	–	9
männlich	745	621	619	2	90	34	11	–	23
Einzelunternehmer/-innen nach ausgewählter Staatsangehörigkeit									
deutsch	949	794	792	2	117	38	13	–	25
bulgarisch	13	13	13	–	–	–	–	–	–
griechisch	4	4	4	–	–	–	–	–	–
italienisch	2	2	2	–	–	–	–	–	–
polnisch	47	44	44	–	3	–	–	–	–
rumänisch	17	14	14	–	3	–	–	–	–
türkisch	11	7	7	–	–	4	–	–	4
ungarisch	–	–	–	–	–	–	–	–	–

**7 Vollständige Aufgaben sowie Gewerbetreibende in Brandenburg im Juni 2014  
nach Wirtschaftsbereichen**

Wirtschaftsabschnitt  Wirtschaftsabteilung		Vollständige Aufgabe					Gewerbetreibende <sup>1</sup>		
		ins- gesamt	Betriebsaufgabe		sonstige Stilllegung		ins- gesamt	darunter weiblich	
			ins- gesamt	Haupt- nieder- lassung	Zweignieder- lassung/un- selbständige Zweigstelle	ins- gesamt			darunter Neben- erwerb
Anzahl									
A	Land- und Forstwirtschaft, Fischerei	7	2	2	–	5	–	8	3
B	Bergbau und Gewinnung von Steinen und Erden	–	–	–	–	–	–	–	–
C	Verarbeitendes Gewerbe	19	8	6	2	11	5	21	4
10	Herstellung von Nahrungs- und Futtermitteln	6	1	1	–	5	4	7	2
11	Getränkeherstellung	–	–	–	–	–	–	–	–
13	Herstellung von Textilien	1	–	–	–	1	1	1	1
14	Herstellung von Bekleidung	1	–	–	–	1	–	1	1
16	Herstellung von Holz-, Flecht-, Korb- und Korkwaren (ohne Möbel)	–	–	–	–	–	–	–	–
18	Herstellung von Druckerzeugnissen; Vervielfältigung von bespielten Ton-, Bild- und Datenträgern	1	1	–	1	–	–	1	–
25	Herstellung von Metallerzeugnissen	3	2	2	–	1	–	3	–
26	Herstellung von Datenverarbeitungs- geräten, elektronischen und optischen Erzeugnissen	–	–	–	–	–	–	–	–
27	Herstellung von elektrischen Ausrüstungen	–	–	–	–	–	–	–	–
28	Maschinenbau	1	1	–	1	–	–	1	–
29	Herstellung von Kraftwagen und Kraftwagenteilen	1	1	1	–	–	–	1	–
31	Herstellung von Möbeln	–	–	–	–	–	–	–	–
D	Energieversorgung	32	9	9	–	23	20	36	12
E	Wasserversorgung; Abwasser- und Abfallentsorgung und Beseitigung von Umweltverschmutzungen	4	–	–	–	4	1	4	–
F	Baugewerbe	167	31	28	3	136	16	173	8
41	Hochbau	1	–	–	–	1	–	1	–
42	Tiefbau	3	–	–	–	3	1	3	–
43	Vorbereitende Baustellenarbeiten, Bauinstallation und sonstiges Ausbaugewerbe	163	31	28	3	132	15	169	8
G	Handel; Instandhaltung und Reparatur von Kraftfahrzeugen	283	106	53	53	177	90	318	92
45	Handel mit Kraftfahrzeugen; Instandhaltung und Reparatur von Kraftfahrzeugen	35	15	11	4	20	6	38	3
46	Großhandel (ohne Handel mit Kfz)	52	16	11	5	36	13	57	14
47	Einzelhandel (ohne Handel mit Kfz)	196	75	31	44	121	71	223	75
H	Verkehr und Lagerei	40	11	6	5	29	9	42	6
49	Landverkehr und Transport in Rohrfernleitungen	19	8	5	3	11	4	21	2
53	Post-, Kurier- und Expressdienste	13	–	–	–	13	3	13	4

**7 Vollständige Aufgaben sowie Gewerbetreibende in Brandenburg im Juni 2014  
nach Wirtschaftsbereichen**

Wirtschaftsabschnitt  Wirtschaftsabteilung		Vollständige Aufgabe					Gewerbetreibende <sup>1</sup>		
		ins- gesamt	Betriebsaufgabe			sonstige Stilllegung		ins- gesamt	darunter weiblich
			ins- gesamt	Haupt- nieder- lassung	Zweignieder- lassung/un- selbständige Zweigstelle	ins- gesamt	darunter Neben- erwerb		
Anzahl									
I	Gastgewerbe	104	51	35	16	53	21	112	45
55	Beherbergung	17	5	4	1	12	8	18	9
56	Gastronomie	87	46	31	15	41	13	94	36
J	Information und Kommunikation	28	3	2	1	25	13	29	10
58	Verlagswesen	3	1	1	–	2	1	3	1
61	Telekommunikation	2	–	–	–	2	1	2	–
62	Erbringung von Dienstleistungen der Informationstechnologie	19	2	1	1	17	10	20	9
63	Informationsdienstleistungen	2	–	–	–	2	–	2	–
K	Erbringung von Finanz- und Versicherungsdienstleistungen	46	10	9	1	36	14	46	14
66	Mit Finanz- und Versicherungs- dienstleistungen verbundene Tätigkeiten	44	8	7	1	36	14	44	14
L	Grundstücks- und Wohnungswesen	23	9	8	1	14	6	30	10
M	Erbringung von freiberuflichen, wissenschaftlichen und technischen Dienstleistungen	71	17	13	4	54	28	73	20
70	Verwaltung und Führung von Unternehmen und Betrieben, Unternehmensberatung	17	8	7	1	9	3	18	2
73	Werbung und Marktforschung	14	2	2	–	12	4	14	5
N	Erbringung von sonstigen wirtschaftlichen Dienstleistungen	153	27	19	8	126	51	163	61
77	Vermietung von beweglichen Sachen	12	5	1	4	7	3	14	4
78	Vermittlung und Überlassung von Arbeitskräften	7	4	3	1	3	1	9	2
79	Reisebüros, Reiseveranstalter und Erbringung sonstiger Reservierungsdienstleistungen	4	1	–	1	3	–	4	–
81	Gebäudebetreuung; Garten- und Landschaftsbau	69	8	7	1	61	18	71	20
P	Erziehung und Unterricht	10	1	1	–	9	3	10	5
Q	Gesundheits- und Sozialwesen	11	–	–	–	11	4	12	9
R	Kunst, Unterhaltung und Erholung	19	4	2	2	15	4	19	3
O+S	Öffentliche Verwaltung, Verteidigung; Sozialversicherung; Erbringung von sonstigen Dienstleistungen	111	19	13	6	92	42	112	62
<b>A-S</b>	<b>Insgesamt</b>	<b>1 128</b>	<b>308</b>	<b>206</b>	<b>102</b>	<b>820</b>	<b>327</b>	<b>1 208</b>	<b>364</b>

<sup>1</sup> anzeigepflichtige Personen, die eine vollständige Aufgabe vorgenommen haben

**8 Vollständige Aufgaben sowie Gewerbetreibende in Brandenburg im Juni 2014 nach der Rechtsform und bei Einzelunternehmen nach Geschlecht und Staatsangehörigkeit**

Rechtsform — Geschlecht — Staatsangehörigkeit	Vollständige Aufgabe						Gewerbetreibende <sup>1</sup>	
	ins- gesamt	Betriebsaufgabe			sonstige Stilllegung		ins- gesamt	darunter weiblich
		ins- gesamt	Haupt- nieder- lassung	Zweignieder- lassung/un- selbständige Zweigstelle	ins- gesamt	darunter Neben- erwerb		
	Anzahl							
<b>Insgesamt</b>	<b>1 128</b>	<b>308</b>	<b>206</b>	<b>102</b>	<b>820</b>	<b>327</b>	<b>1 208</b>	<b>364</b>
	nach der Rechtsform des Unternehmens							
Einzelunternehmen	929	122	89	33	807	314	929	310
Offene Handelsgesellschaft	5	4	2	2	1	1	9	3
Kommanditgesellschaft	1	1	1	–	–	–	1	–
Gesellschaft mit beschränkter Haftung & Co. KG	16	16	12	4	–	–	21	2
Gesellschaft des bürgerlichen Rechts	50	41	31	10	9	9	83	25
Aktiengesellschaft	–	–	–	–	–	–	–	–
Gesellschaft mit beschränkter Haftung (GmbH)	123	120	70	50	3	3	158	22
GmbH ohne UG (haftungsbeschränkt)	100	99	52	47	1	1	135	18
Unternehmergeellschaft (UG haftungsbeschränkt)	23	21	18	3	2	2	23	4
Private Company Limited by Shares	2	2	–	2	–	–	3	1
Genossenschaft	2	2	1	1	–	–	4	1
Eingetragener Verein	–	–	–	–	–	–	–	–
Sonstige Rechtsformen	–	–	–	–	–	–	–	–
	Einzelunternehmer/-innen nach Geschlecht							
weiblich	310	44	33	11	266	133	x	x
männlich	619	78	56	22	541	181	x	x
	Einzelunternehmer/-innen nach ausgewählter Staatsangehörigkeit							
deutsch	792	105	73	32	687	304	792	283
bulgarisch	13	1	1	–	12	–	13	1
griechisch	4	–	–	–	4	1	4	–
italienisch	2	1	1	–	1	–	2	–
polnisch	44	3	2	1	41	2	44	9
rumänisch	14	–	–	–	14	–	14	2
türkisch	7	3	3	–	4	–	7	–
ungarisch	–	–	–	–	–	–	–	–

<sup>1</sup> anzeigepflichtige Personen, die eine vollständige Aufgabe vorgenommen haben

**9 Gewerbeanmeldungen in Brandenburg im Juni 2014 nach ausgewählten Merkmalen und Verwaltungsbezirken**

Amtlicher Gemeinde- schlüssel	Kreisfreie Stadt Landkreis	Gewerbean- meldungen insgesamt	Neugründung	Umwandlung	Zuzug	Übernahme
12 0 51 000	Brandenburg an der Havel	22	17	–	4	1
12 0 52 000	Cottbus	55	49	–	2	4
12 0 53 000	Frankfurt (Oder)	29	22	–	4	3
12 0 54 000	Potsdam	126	113	1	11	1
12 0 60 000	Barnim	110	80	1	23	6
12 0 61 000	Dahme-Spreewald	122	89	–	26	7
12 0 62 000	Elbe–Elster	41	30	–	5	6
12 0 63 000	Havelland	86	65	1	17	3
12 0 64 000	Märkisch-Oderland	117	82	–	34	1
12 0 65 000	Oberhavel	112	80	1	22	9
12 0 66 000	Oberspreewald-Lausitz	33	26	–	4	3
12 0 67 000	Oder-Spree	103	82	–	14	7
12 0 68 000	Ostprignitz-Ruppin	44	34	–	5	5
12 0 69 000	Potsdam-Mittelmark	129	96	–	24	9
12 0 70 000	Prignitz	21	17	–	2	2
12 0 71 000	Spree-Neiße	46	40	–	2	4
12 0 72 000	Teltow-Fläming	106	76	–	22	8
12 0 73 000	Uckermark	47	44	–	2	1
<b>12 0 00 000</b>	<b>Land Brandenburg</b>	<b>1 349</b>	<b>1 042</b>	<b>4</b>	<b>223</b>	<b>80</b>

**10 Gewerbeabmeldungen in Brandenburg im Juni 2014 nach ausgewählten Merkmalen und Verwaltungsbezirken**

Amtlicher Gemeinde- schlüssel	Kreisfreie Stadt Landkreis	Gewerbeab- meldungen insgesamt	vollständige Aufgabe	Umwandlung	Fortzug	Übergabe
12 0 51 000	Brandenburg an der Havel	23	22	–	–	1
12 0 52 000	Cottbus	59	53	–	2	4
12 0 53 000	Frankfurt (Oder)	54	47	–	4	3
12 0 54 000	Potsdam	87	65	2	18	2
12 0 60 000	Barnim	100	84	–	7	9
12 0 61 000	Dahme-Spreewald	126	94	–	23	9
12 0 62 000	Elbe-Elster	33	29	1	2	1
12 0 63 000	Havelland	85	65	1	14	5
12 0 64 000	Märkisch-Oderland	147	120	–	19	8
12 0 65 000	Oberhavel	96	75	1	15	5
12 0 66 000	Oberspreewald-Lausitz	51	43	–	6	2
12 0 67 000	Oder-Spree	99	80	–	16	3
12 0 68 000	Ostprignitz-Ruppin	35	29	1	2	3
12 0 69 000	Potsdam-Mittelmark	125	103	2	17	3
12 0 70 000	Prignitz	42	40	–	1	1
12 0 71 000	Spree-Neiße	64	57	–	3	4
12 0 72 000	Teltow-Fläming	86	71	–	11	4
12 0 73 000	Uckermark	57	51	–	2	4
<b>12 0 00 000</b>	<b>Land Brandenburg</b>	<b>1 369</b>	<b>1 128</b>	<b>8</b>	<b>162</b>	<b>71</b>

**11 Gewerbebeanmeldungen in Brandenburg im Juni 2014 nach Wirtschaftsabschnitten und Verwaltungsbezirken**

Amtlicher Gemeinde- schlüssel	Kreisfreie Stadt Landkreis	Gewerbean- meldungen insgesamt	Land- und Forstwirt- schaft	Verar- beitendes Gewerbe	Bau- gewerbe	Handel; Instand- haltung und Reparatur von Kfz	Verkehr und Lagerei
			A-S	A	C	F	G
12 0 51 000	Brandenburg an der Havel	22	–	–	4	7	–
12 0 52 000	Cottbus	55	–	3	5	8	1
12 0 53 000	Frankfurt (Oder)	29	–	2	4	2	–
12 0 54 000	Potsdam	126	–	4	22	20	3
12 0 60 000	Barnim	110	1	–	25	20	1
12 0 61 000	Dahme-Spreewald	122	–	2	13	15	7
12 0 62 000	Elbe-Elster	41	–	1	3	13	4
12 0 63 000	Havelland	86	1	1	13	15	4
12 0 64 000	Märkisch-Oderland	117	1	4	18	16	4
12 0 65 000	Oberhavel	112	1	3	18	27	3
12 0 66 000	Oberspreewald-Lausitz	33	–	1	2	7	1
12 0 67 000	Oder-Spree	103	–	4	11	17	3
12 0 68 000	Ostprignitz-Ruppin	44	1	3	6	7	1
12 0 69 000	Potsdam-Mittelmark	129	–	2	22	24	5
12 0 70 000	Prignitz	21	1	–	3	4	–
12 0 71 000	Spree-Neiße	46	1	1	19	5	–
12 0 72 000	Teltow-Fläming	106	1	1	17	19	9
12 0 73 000	Uckermark	47	2	3	5	5	1
<b>12 0 00 000</b>	<b>Land Brandenburg</b>	<b>1 349</b>	<b>10</b>	<b>35</b>	<b>210</b>	<b>231</b>	<b>47</b>



Davon							Amtlicher Gemeinde- schlüssel
Gastgewerbe	Information und Kommuni- kation	Erbringung von Finanz- und Versiche- rungsdienst- leistungen	Grundstücks- und Wohnungs- wesen	Erbringung von freiberuflichen, wissenschaft- lichen und technischen Dienst- leistungen	Erbringung von sonstigen wirt- schaftlichen Dienst- leistungen	Übrige Wirtschafts- zweige	
I	J	K	L	M	N	B, D, E, O-S	
3	1	–	–	1	3	3	12 0 51 000
5	3	3	–	7	5	15	12 0 52 000
3	–	5	1	3	4	5	12 0 53 000
15	7	2	2	20	17	14	12 0 54 000
7	1	5	5	15	5	25	12 0 60 000
12	4	10	5	10	22	22	12 0 61 000
3	–	2	–	3	6	6	12 0 62 000
7	1	5	1	10	14	14	12 0 63 000
6	7	5	3	12	19	22	12 0 64 000
7	5	3	6	10	9	20	12 0 65 000
2	1	–	3	3	4	9	12 0 66 000
12	1	5	–	11	18	21	12 0 67 000
5	1	3	1	1	9	6	12 0 68 000
11	5	4	1	16	24	15	12 0 69 000
2	–	1	1	–	4	5	12 0 70 000
4	2	1	1	2	3	7	12 0 71 000
9	2	2	9	9	17	11	12 0 72 000
4	–	5	–	4	6	12	12 0 73 000
<b>117</b>	<b>41</b>	<b>61</b>	<b>39</b>	<b>137</b>	<b>189</b>	<b>232</b>	<b>12 0 00 000</b>

**12 Gewerbeabmeldungen in Brandenburg im Juni 2014 nach Wirtschaftsabschnitten und Verwaltungsbezirken**

Amtlicher Gemeinde- schlüssel	Kreisfreie Stadt Landkreis	Gewerbeab- meldungen insgesamt	Land- und Forstwirt- schaft	Verar- beitendes Gewerbe	Bau- gewerbe	Handel; Instand- haltung und Reparatur von Kfz	Verkehr und Lagerei
			A	C	F	G	H
12 0 51 000	Brandenburg an der Havel	23	–	1	–	12	1
12 0 52 000	Cottbus	59	2	1	8	16	–
12 0 53 000	Frankfurt (Oder)	54	–	1	16	11	3
12 0 54 000	Potsdam	87	–	–	11	14	1
12 0 60 000	Barnim	100	1	2	13	25	7
12 0 61 000	Dahme-Spreewald	126	–	5	16	22	4
12 0 62 000	Elbe-Elster	33	1	1	3	13	1
12 0 63 000	Havelland	85	–	–	12	23	2
12 0 64 000	Märkisch-Oderland	147	1	1	25	25	7
12 0 65 000	Oberhavel	96	–	2	14	25	6
12 0 66 000	Oberspreewald-Lausitz	51	–	1	1	23	1
12 0 67 000	Oder-Spree	99	–	1	7	18	3
12 0 68 000	Ostprignitz-Ruppin	35	–	–	3	13	–
12 0 69 000	Potsdam-Mittelmark	125	2	5	23	23	5
12 0 70 000	Prignitz	42	1	1	8	11	1
12 0 71 000	Spree-Neiße	64	–	1	16	15	2
12 0 72 000	Teltow-Fläming	86	–	3	14	21	1
12 0 73 000	Uckermark	57	–	2	7	21	2
<b>12 0 00 000</b>	<b>Land Brandenburg</b>	<b>1 369</b>	<b>8</b>	<b>28</b>	<b>197</b>	<b>331</b>	<b>47</b>

Davon							Amtlicher Gemeinde- schlüssel
Gastgewerbe	Information und Kommuni- kation	Erbringung von Finanz- und Versiche- rungsdienst- leistungen	Grundstücks- und Wohnungs- wesen	Erbringung von freiberuflichen, wissenschaft- lichen und technischen Dienst- leistungen	Erbringung von sonstigen wirt- schaftlichen Dienst- leistungen	Übrige Wirtschafts- zweige	
I	J	K	L	M	N	B, D, E, O-S	
2	1	1	1	1	1	2	12 0 51 000
8	1	4	–	2	9	8	12 0 52 000
3	–	1	2	4	7	6	12 0 53 000
12	5	6	1	4	16	17	12 0 54 000
7	1	1	2	5	13	23	12 0 60 000
11	5	4	7	12	29	11	12 0 61 000
2	3	3	–	1	2	3	12 0 62 000
5	4	2	2	7	11	17	12 0 63 000
12	3	6	5	13	15	34	12 0 64 000
1	4	6	2	11	13	12	12 0 65 000
6	1	3	–	1	4	10	12 0 66 000
11	3	3	1	8	13	31	12 0 67 000
7	–	2	–	–	5	5	12 0 68 000
9	4	5	4	8	16	21	12 0 69 000
4	–	3	2	1	2	8	12 0 70 000
8	–	2	–	3	8	9	12 0 71 000
9	4	3	3	3	16	9	12 0 72 000
4	2	2	1	3	5	8	12 0 73 000
<b>121</b>	<b>41</b>	<b>57</b>	<b>33</b>	<b>87</b>	<b>185</b>	<b>234</b>	<b>12 0 00 000</b>

## Das Amt für Statistik Berlin-Brandenburg

Das Amt für Statistik Berlin-Brandenburg ist für beide Länder die zentrale Dienstleistungseinrichtung auf dem Gebiet der amtlichen Statistik. Das Amt erbringt Serviceleistungen im Bereich Information und Analyse für die breite Öffentlichkeit, für alle gesellschaftlichen Gruppen sowie für Kunden aus Verwaltung und Politik, Wirtschaft und Wissenschaft. Kerngeschäft des Amtes ist die Durchführung der gesetzlich angeordneten amtlichen Statistiken für Berlin und Brandenburg. Das Amt erhebt die Daten, bereitet sie auf, interpretiert und analysiert sie und veröffentlicht die Ergebnisse. Die Grundversorgung aller Nutzer mit statistischen Informationen erfolgt unentgeltlich, im Wesentlichen über das Internet und den Informationsservice. Daneben werden nachfrage- und zielgruppenorientierte Standardauswertungen zu Festpreisen angeboten. Kundenspezifische Aufbereitung / Beratung zu kostendeckenden Preisen ergänzt das Spektrum der Informationsbereitstellung.

### Amtliche Statistik im Verbund

Die Statistiken werden bundesweit nach einheitlichen Konzepten, Methoden und Verfahren arbeitsteilig erstellt. Die statistischen Ämter der Länder sind dabei grundsätzlich für die Durchführung der Erhebungen, für die Aufbereitung und Veröffentlichung der Länderergebnisse zuständig. Durch diese Kooperation in einem „Statistikverbund“ entstehen für alle Länder vergleichbare und zu einem Bundesergebnis zusammenführbare Erhebungsergebnisse.

## Produkte und Dienstleistungen

### Informationsservice

[info@statistik-bbb.de](mailto:info@statistik-bbb.de)  
mit statistischen Informationen für jedermann und Beratung sowie maßgeschneiderte Aufbereitungen von Daten über Berlin und Brandenburg. Auskunft, Beratung, Pressedienst sowie Fachbibliothek.

### Standort Potsdam

Behlertstraße 3a, 14467 Potsdam  
Tel. 0331 8173 - 1777  
Fax 030 9028 - 4091  
Mo – Do 9 – 15 Uhr, Fr 9 – 14 Uhr

### Standort Berlin

Alt-Friedrichsfelde 60, 10315 Berlin  
Bibliothek  
Tel. 030 9021 - 3540  
Mo – Do 9 – 15 Uhr, Fr 9 – 14 Uhr

### Internet-Angebot

[www.statistik-berlin-brandenburg.de](http://www.statistik-berlin-brandenburg.de)  
mit aktuellen Daten, Pressemitteilungen, Statistischen Berichten zum kostenlosen Herunterladen, regionalstatistischen Informationen, Wahlstatistiken und -analysen sowie einem Überblick über das gesamte Leistungsspektrum des Amtes.

### Statistische Jahrbücher

mit einer Vielzahl von Tabellen aus nahezu allen Arbeitsgebieten der amtlichen Statistik.

### Statistische Berichte

mit Ergebnissen der einzelnen Statistiken in Tabellen in tiefer sachlicher Gliederung und Grafiken zur Veranschaulichung von Entwicklungen und Strukturen. Mit dieser Reihe werden die bisherigen Veröffentlichungen Statistischer Berichte aus dem Landesbetrieb für Datenverarbeitung und Statistik Land Brandenburg sowie dem Statistischen Landesamt Berlin fortgesetzt.

## Datenangebot aus dem Sachgebiet

### Informationen zu dieser Veröffentlichung

Referat 34  
Tel. 0331 8173 - 1348/1351  
Tel. 030 9021 - 3313/3823  
Fax 030 9028 - 4029  
[unternehmen@statistik-bbb.de](mailto:unternehmen@statistik-bbb.de)

### Weitere Veröffentlichungen zum Thema

Statistische Berichte:

- Gewerbeanzeigen im Land Brandenburg, jährlich  
D I 2 – j
- Gewerbeanzeigen im Land Berlin monatlich  
D I 1 – m  
jährlich  
D I 2 – j

Statistisches Bundesamt:

- Unternehmen und Arbeitsstätten  
Fachserie 2, Reihe 5