

Statistischer Bericht

D I 1 – m 05 / 14

┌ Gewerbeanzeigen
im **Land Brandenburg**
Mai 2014

Impressum

Statistischer Bericht
D I 1 – m 05 / 14

Erscheinungsfolge: monatlich
Erschienen im **August 2014**

Herausgeber

Amt für Statistik Berlin-Brandenburg
Behlertstraße 3a
14467 Potsdam
info@statistik-bbb.de
www.statistik-berlin-brandenburg.de

Tel. 0331 8173 - 1777
Fax 030 9028 - 4091

Amt für Statistik Berlin-Brandenburg,
Potsdam, 2014

Zeichenerklärung

- 0 weniger als die Hälfte von 1
in der letzten besetzten Stelle,
jedoch mehr als nichts
- nichts vorhanden
- ... Angabe fällt später an
- () Aussagewert ist eingeschränkt
- / Zahlenwert nicht sicher genug
- Zahlenwert unbekannt oder
geheim zu halten
- x Tabellenfach gesperrt
- p vorläufige Zahl
- r berichtigte Zahl
- s geschätzte Zahl



*Dieses Werk ist unter einer Creative Commons Lizenz
vom Typ Namensnennung 3.0 Deutschland zugänglich.
Um eine Kopie dieser Lizenz einzusehen, konsultieren Sie
<http://creativecommons.org/licenses/by/3.0/de/>*

Inhaltsverzeichnis

	Seite		Seite
Vorbemerkungen	4		
Grafiken			
1 Gewerbeanmeldungen und Betriebsgründungen in Brandenburg seit Januar 2011.....	7		
2 Gewerbeabmeldungen und Betriebsaufgaben in Brandenburg seit Januar 2011.....	7		
3 Betriebsgründungen und -aufgaben in Brandenburg im Mai 2014 nach Wirtschaftsabschnitten.....	8		
4 Gewerbe- und Gewerbeabmeldungen in Brandenburg im Mai 2014 nach Verwaltungsbezirken.....	8		
Tabellen			
Übersicht: Gewerbeanzeigen in Brandenburg von 1997 bis Mai 2014.....	9	7 Vollständige Aufgaben sowie Gewerbetreibende in Brandenburg im Mai 2014 nach Wirtschaftsbereichen.....	19
1 Gewerbeanmeldungen in Brandenburg im Mai 2014 nach Wirtschaftsbereichen.....	10	8 Vollständige Aufgaben sowie Gewerbetreibende in Brandenburg im Mai 2014 nach der Rechtsform und bei Einzelunternehmen nach Geschlecht und Staatsangehörigkeit.....	21
2 Gewerbeanmeldungen in Brandenburg im Mai 2014 nach Art der Niederlassung, der Rechtsform und bei Einzelunternehmen nach Geschlecht und Staatsangehörigkeit.....	12	9 Gewerbeanmeldungen in Brandenburg im Mai 2014 nach ausgewählten Merkmalen und Verwaltungsbezirken.....	22
3 Neugründungen sowie Gewerbetreibende in Brandenburg im Mai 2014 nach Wirtschaftsbereichen	13	10 Gewerbeabmeldungen in Brandenburg im Mai 2014 nach ausgewählten Merkmalen und Verwaltungsbezirken.....	23
4 Neugründungen sowie Gewerbetreibende in Brandenburg im Mai 2014 nach der Rechtsform und bei Einzelunternehmen nach Geschlecht und Staatsangehörigkeit.....	15	11 Gewerbeanmeldungen in Brandenburg im Mai 2014 nach Wirtschaftsabschnitten und Verwaltungsbezirken	24
5 Gewerbeabmeldungen in Brandenburg im Mai 2014 nach Wirtschaftsbereichen.....	16	12 Gewerbeabmeldungen in Brandenburg im Mai 2014 nach Wirtschaftsabschnitten und Verwaltungsbezirken	26
6 Gewerbeabmeldungen in Brandenburg im Mai 2014 nach Art der Niederlassung, der Rechtsform und bei Einzelunternehmen nach Geschlecht und Staatsangehörigkeit.....	18		

Vorbemerkungen

Allgemeine Angaben zur Statistik

- **Bezeichnung der Statistik**

Gewerbeanzeigenstatistik, EVAS-Nr.: 523 11

- **Berichtszeitraum**

monatlich

- **Erhebungstermin**

laufend

- **Periodizität**

seit 1996 monatlich

- **regionale Gliederung**

Brandenburg Land, Kreise und kreisfreie Städte in den Standardveröffentlichungen

- **Grundgesamtheit**

Gewerbetreibende

- **Erhebungseinheiten**

Alle juristischen und alle natürlichen Personen, die nach § 14 Gewerbeordnung verpflichtet sind, Aufnahme, Änderung oder Aufgabe einer gewerblichen Tätigkeit der zuständigen Behörde anzuzeigen.

- **Rechtsgrundlagen**

Gewerbeordnung (GewO) vom 1. Januar 1987 (BGBl. I S. 425), in der geltenden Fassung.
Gesetz über die Statistik für Bundeszwecke (Bundesstatistikgesetz - BStatG) vom 22. Januar 1987 (BGBl. I S. 462, 565), in der geltenden Fassung.

- **Geheimhaltung und Datenschutz**

Die erhobenen Einzelangaben werden nach § 16 Bundesstatistikgesetz grundsätzlich geheim gehalten. Nur in ausdrücklich gesetzlichen Ausnahmefällen dürfen Einzelangaben übermittelt werden. Die Namen und Adressen der Befragten werden in keinem Fall an Dritte weitergegeben. Nach § 16 Abs. 6 Bundesstatistikgesetz ist es möglich, den Hochschulen oder sonstigen Einrichtungen mit der Aufgabe unabhängiger wissenschaftlicher Forschung für die Durchführung wissenschaftlicher Vorhaben Einzelangaben dann zur Verfügung zu stellen, wenn diese so anonymisiert sind, dass sie nur mit einem unverhältnismäßig großen Aufwand an Zeit, Kosten und Arbeitskraft dem Befragten oder Betroffenen zugeordnet werden können. Die Pflicht zur Geheimhaltung besteht auch für Personen, die Empfänger von Einzelangaben sind.

Zweck und Ziele der Statistik

- **Erhebungsinhalte**

Die Gewerbeanzeigenstatistik liefert Informationen über die Zahl der Gewerbean- und -abmeldungen nach Wirtschaftsbereichen, Rechtsformen, Zahl der tätigen Personen und Bundesländern. Außerdem werden Geschlecht und Staatsangehörigkeit der Gewerbetreibenden ermittelt. Die An- und Abmeldungen werden danach unterschieden, welche Gründe maßgeblich waren.

- **Zweck der Statistik**

Die Gewerbeanzeigenstatistik hat die Aufgabe, zum einen über das Meldegeschehen in seiner Gesamtheit zu informieren, aber auch Existenzgründungen und Stilllegungen von Unternehmen und Betrieben statistisch abzubilden.

- **Hauptnutzer der Statistik**

Alle Gemeinde- und Kreisverwaltungen in Brandenburg; Ministerium für Wirtschaft des Landes Brandenburg; Senatsverwaltung für Wirtschaft, Arbeit und Frauen; Bundesministerium für Wirtschaft; Deutsche Bundesbank; Bankgesellschaft Berlin; Industrie- und Handelskammer; Handwerkskammer; Hotel- und Gaststättenverband Brandenburg; Deutscher Gewerkschaftsbund; Verband der Creditreform; Institut für Mittelstandsforschung; Institut für Wirtschaftsforschung Halle; Universität Mainz; Fachhochschule für Wirtschaft; Berliner Institut für vergleichende Sozialforschung; Schülerinnen und Schüler; Studentinnen und Studenten; Medien.

- **Einbeziehung der Nutzer**

Die Tabellen entsprechen dem Aufbau der Bundesveröffentlichungen. Regionale Nutzerwünsche wurden berücksichtigt.

Erhebungsmethodik

- **Art der Datengewinnung**

Die Gewerbeanzeigenstatistik wird wie eine Sekundärstatistik auf der Basis der in der Verwaltung erstellten Gewerbemeldungen durchgeführt. Um Aufschluss über die Zahl und Art der in einer Gemeinde ansässigen Gewerbebetriebe zu erhalten, sind Gewerbetreibende gesetzlich verpflichtet, meldepflichtige Vorgänge dem zuständigen Gewerbeamt anzuzeigen. Die Kopien dieser An- und Abmeldungen werden statistisch ausgewertet. Seit 2006 werden die Gewerbeummeldungen von der amtlichen Statistik nicht mehr ausgewertet.

- **Erhebungsinstrumente und Berichtsweg**

Der Versand der Meldungen der Gewerbeämter im Land Brandenburg an das Amt für Statistik erfolgt auf elektronischem oder auf dem postalischen Weg.

- **Belastung der Auskunftspflichtigen**

Die Erstattung der Gewerbeanzeige dient primär den Gemeinden zur Gewerbeüberwachung. Durch die Verwendung von Kopien dieser Anzeigen entsteht für die Auskunftspflichtigen durch die Statistik keinerlei zusätzliche Belastung. Gemäß Artikel 11 des Ersten Gesetzes zum Abbau bürokratischer Hemmnisse insbesondere in der mittelständischen Wirtschaft vom 22. August 2006 wurde ab September 2006 die Auswertung der Gewerbeummeldungen eingestellt.

- **Dokumentation des Fragebogens**

Die Gewerbeanzeige ist gleichzeitig das Erhebungsf formular. Diese Formulare sind Bestandteil der Gewerbeordnung. Die Anzeigenden sind verpflichtet, den Inhalt der Vordrucke zu beantworten. Bei der elektronischen Verarbeitung der Anzeigen bei den Gemeinden kann vom vorgegebenen Format der Muster, jedoch nicht vom Inhalt, abgewichen werden.

Genauigkeit

• Qualitative Gesamtbewertung der Genauigkeit

Die Gewerbeanzeigenstatistik ist eine Totalerhebung, die sichere Informationen über die Aufnahme, Beendigung und Änderung gewerblicher Tätigkeiten und deren Anlässe liefert. Nicht der Gewerbeordnung unterliegen – und sind daher auch nicht in die Statistik einbezogen – die Freien Berufe, die Urproduktion wie Land- und Forstwirtschaft oder Bergbau sowie die Versicherungen. Die Anzeigen sind, insbesondere wenn sie als Formular bereitgestellt wurden, oft nicht vollständig oder ungenau ausgefüllt.

Nichtstichprobenbedingte Fehler

Die Beschreibung der wirtschaftlichen Tätigkeit erschwert die genaue Zuordnung nach der Klassifikation der Wirtschaftszweige. Angesichts von ca. 50 000 Anzeigen pro Jahr in Brandenburg sind Rückfragen daher nur in besonderen Fällen wirtschaftlich vertretbar.

Aktualität und Pünktlichkeit

Gegenwärtig werden die Quartals- und Jahresergebnisse der Gewerbeanzeigenstatistik spätestens 10 Wochen nach Ende des Berichtszeitraums in Form einer Pressemitteilung veröffentlicht. Ca. 12 Wochen nach Ende des Berichtszeitraums werden die monatlichen Statistischen Berichte erstellt, der Jahresbericht und die Internetpräsenz werden im ersten Halbjahr des folgenden Kalenderjahres veröffentlicht. Die Angaben sind endgültig, eine nachträgliche Korrektur erfolgt nicht.

Zeitliche und räumliche Vergleichbarkeit

Die Ergebnisse können mit dem entsprechenden Vorjahreszeitraum verglichen werden. Einschränkungen gibt es vor allem bei Änderung der Systematik wie z.B. der Klassifikation der Wirtschaftszweige. Der Bericht enthält Angaben, die alle Statistischen Landesämter für ihren Bereich unter gleicher Kennziffer veröffentlichen. Durch die Neuordnung der Klassifikation der Wirtschaftszweige (WZ2003) zur WZ2008 im Jahr 2008 ist die Vergleichbarkeit zu den Vorjahren eingeschränkt.

Bezüge zu anderen Erhebungen

keine

Weitere Informationsquellen

• Publikationswege

Der Inhalt dieses Berichtes kann auf Wunsch auch per E-Mail versandt werden.

• Kontakt

Fachbereich Gewerbeanzeigen am Standort Potsdam:
Referat 34P
Telefon 0331 8173 - 1348/1351
Telefax 030 9028 - 4029
E-Mail: unternehmen@statistik-bbb.de

Fachbereich Gewerbeanzeigen am Standort Berlin:
Referat 34B
Telefon 030 9021 - 3313/3823
Telefax 030 9028 - 4029
E-Mail: unternehmen@statistik-bbb.de

• weiterführende Veröffentlichungen

Ergebnisse für das gesamte Bundesgebiet werden in der Fachserie 2, Reihe 5 "Unternehmen und Arbeitsstätten" des Statistischen Bundesamtes veröffentlicht.

1. Heymann, T.: Gewerbeanzeigen – In Berlin und Brandenburg; Zeitschrift für amtliche Statistik Berlin Brandenburg, Heft 5+6 /2010, S. 46.

Merkmale, Indizes und Klassifikationen

• Gewerbeanmeldungen

Die Neugründung eines Betriebes; die Wiedereröffnung eines Betriebes nach Verlegung (Zuzug); die Gründung eines Betriebes nach dem Umwandlungsgesetz; die Änderung der Rechtsform; der Eintritt von Gesellschaftern und die Übernahme durch Erbfolge, Kauf oder Pacht eines Betriebes.

• Gewerbeabmeldungen

Die vollständige Aufgabe eines Betriebes; die Verlagerung eines Betriebes in ein anderes Bundesland (Fortzug); die Abmeldung eines Betriebes nach dem Umwandlungsgesetz; die Änderung der Rechtsform; der Austritt von Gesellschaftern und die Übergabe durch Erbfolge, Kauf oder Pacht eines Betriebes.

• Gewerbeummeldungen

Die Änderung oder Erweiterung der wirtschaftlichen Tätigkeit des Betriebes; die Verlegung eines Betriebes innerhalb Brandenburgs oder sonstige Veränderungen (Namensänderung, Nebenerwerb).

• Betrieb / Betriebsstätte

Die Gewerbeordnung gestattet den gleichzeitigen Betrieb eines oder verschiedener Gewerbe in einer oder mehreren Betriebs- oder Verkaufsstätten. Betriebs- oder Verkaufsstätten können Hauptniederlassungen, Zweigniederlassungen oder unselbständige Zweigstellen sein.

• Hauptniederlassung

Mittelpunkt des Geschäftsverkehrs eines Betriebes, der sich bei Personengesellschaften und juristischen Personen am Sitz des Unternehmens befindet. Er kann aber auch in der Wohnung des Gewerbetreibenden liegen.

• Zweigniederlassung

Betrieb mit selbständiger Organisation, selbständigen Betriebsmitteln und gesonderter Buchführung, dessen Leiter Geschäfte selbständig abzuschließen und durchzuführen befugt ist.

• Unselbständige Zweigstellen

Feste örtliche Anlagen oder Einrichtungen, die der Ausübung eines stehenden Gewerbes dienen (z.B. ein Auslieferungslager), jedoch nicht die Bedingungen einer Zweigniederlassung erfüllen.

• Betriebsgründung

Gründung einer Haupt-, Zweigniederlassung oder unselbständigen Zweigstelle durch eine natürliche oder juristische Person, die entweder im Handels-, Vereins- oder Genossenschaftsregister eingetragen ist oder die Handwerkseigenschaft besitzt oder mindestens einen Arbeitnehmer beschäftigt.

• **Sonstige Neugründung**

Gründung einer Hauptniederlassung durch einen Minderkaufmann (Kleingewerbe), der also in keinem Register eingetragen ist, der keine Handwerkskarte besitzt und keine Arbeitnehmer beschäftigt. Gründung eines Gewerbes, das im Nebenerwerb betrieben wird oder Meldung der Gründung einer Niederlassung ohne Angabe von Beschäftigten.

• **Übernahme**

Umfasst den Kauf oder die Pacht eines Betriebes, den Eintritt der Erbfolge, der Rechtsformänderung sowie Gesellschaftereintritte.

• **Umwandlung**

Die Umwandlung nach dem Umwandlungsgesetz umfasst die Verschmelzung mehrerer Betriebe zu einem, die Aufspaltung eines Betriebes in mehrere Betriebe sowie die Aufspaltung oder Ausgliederung von Betriebsteilen mit dem Ziel der Neugründung.

• **Betriebsaufgabe**

Vollständige Aufgabe eines Betriebes der von einer juristischen oder natürlichen Person geführt wurde. Bei der natürlichen Person ist Voraussetzung, dass sie im Handelsregister eingetragen war oder zuletzt mindestens einen Arbeitnehmer beschäftigt hat.

• **Sonstige Stilllegung**

Vollständige Aufgabe einer Hauptniederlassung eines Kleingewerbetreibenden, der nicht im Handelsregister eingetragen war und keine Arbeitnehmer beschäftigte bzw. der ein Gewerbe im Nebenerwerb betrieb.

• **Übergabe**

Umfasst den Verkauf oder die Verpachtung eines Betriebes, den Antritt der Erbfolge, der Rechtsformänderungen sowie Gesellschafteraustritte.

• **Klassifikationen**

Statistisches Bundesamt: Klassifikation der Wirtschaftszweige mit Erläuterungen, Ausgabe 2008 (WZ2008); Wiesbaden
AGS - Amtlicher Gemeindeschlüssel
Katalog Rechtsformen
Katalog des Staatsangehörigkeits- und Gebietsschlüssels
Katalog der Registergerichtsschlüssel
EVAS - Einheitliches Verzeichnis amtlicher Statistiken

• **Merkmale und Ausprägungen**

Art der Meldung:

- Anmeldung
- Abmeldung

Datum der Meldung für:

- Anmeldung
- Abmeldung

Berichtsmonat und -jahr

Gemeindeschlüssel:

- AGS - Amtlicher Gemeindeschlüssel

Registergericht:

- Schlüsselnummer
- Postleitzahl

Art des Registers:

- Handelsregister A
- Handelsregister B
- Genossenschaftsregister
- Vereinsregister
- Partnerschaftsregister

Grad der Selbständigkeit:

- Hauptniederlassung
- Zweigniederlassung
- Unselbständige Zweigstelle
- Automatenaufstellbetrieb
- Reisegewerbe

Art des Betriebes in:

- Industrie
- Handwerk
- Handel
- Sonstiges

Rechtsform:

- Katalog der Rechtsformen

Angaben zum Betrieb:

- Zahl der geschäftsführenden Gesellschafter
- Aktuelle bzw. frühere Betriebsstätte, ggf. Hauptniederlassung

Handwerkskarte:

- Nein / Ja

Anzahl tätigen Personen (Voll-, Teilzeit) bei der:

- Anmeldung
- Abmeldung

Wirtschaftliche Tätigkeit:

- WZ2008

Angaben zur Person:

- Geschlecht

Staatsangehörigkeit

- Katalog des Staatsangehörigkeits- und des Gebietsschlüssels

Tätigkeit (vorerst / zuletzt) im Nebenerwerb:

- Ja / Nein

Grund der Anmeldung:

- Neugründung
- Wiedereröffnung nach Verlegung aus einem anderen Meldebezirk
- Gründung nach dem Umwandlungsgesetz
- Wechsel der Rechtsform
- Gesellschaftereintritt
- Erbfolge / Kauf / Pacht

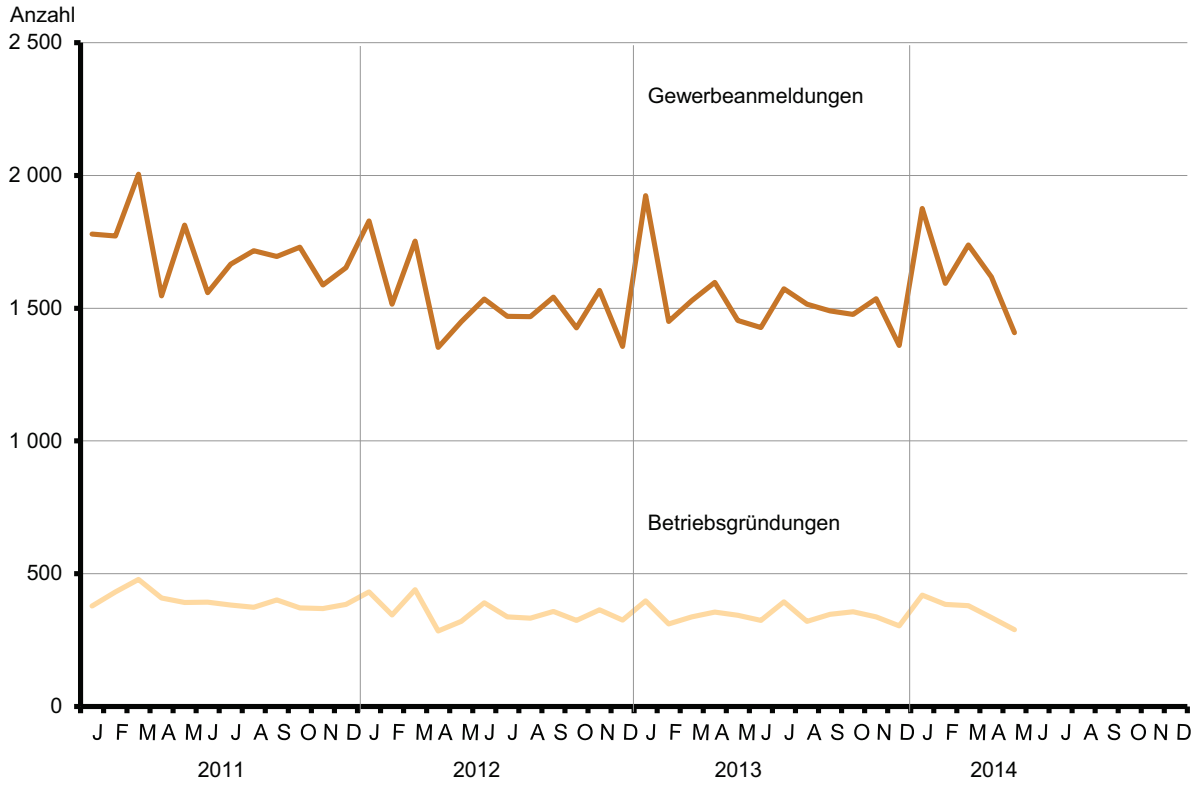
Grund der Abmeldung:

- Vollständige Aufgabe
- Verlegung in einen anderen Meldebezirk
- Aufgabe infolge des Umwandlungsgesetzes
- Wechsel der Rechtsform
- Gesellschafteraustritt
- Erbfolge / Verkauf / Verpachtung

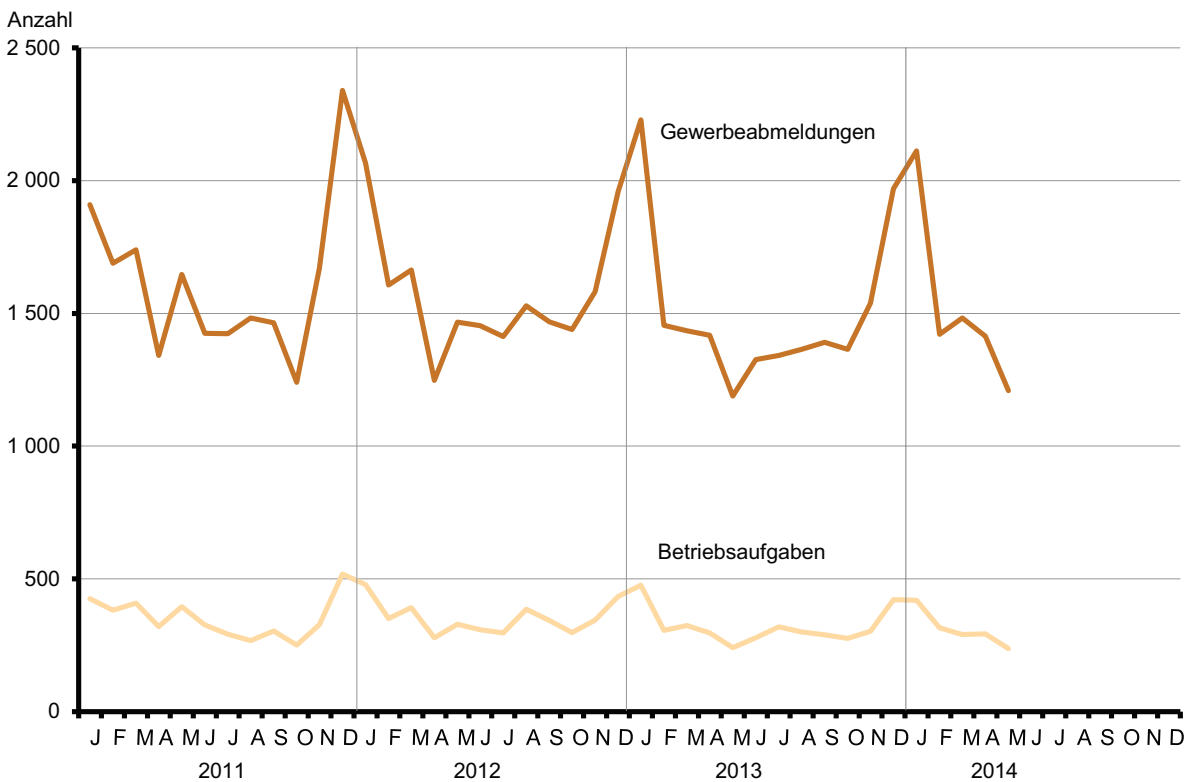
Ursache der Abmeldung:

- Keine Angabe
- Wirtschaftliche Schwierigkeiten
- Insolvenzverfahren
- Von Amts wegen
- Persönliche Gründe
- Betrieb wurde nie ausgeübt
- Verlegung in einen anderen Meldebezirk
- Übergabe wegen Verkauf / Verpachtung

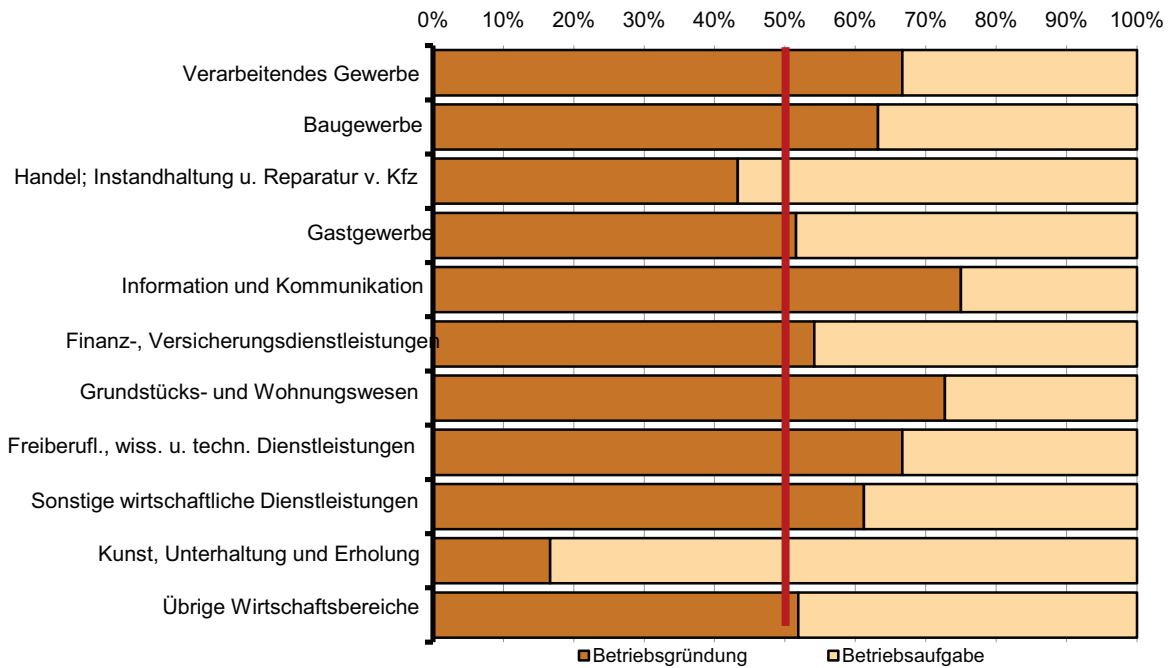
1 Gewerbebeanmeldungen und Betriebsgründungen in Brandenburg seit Januar 2011



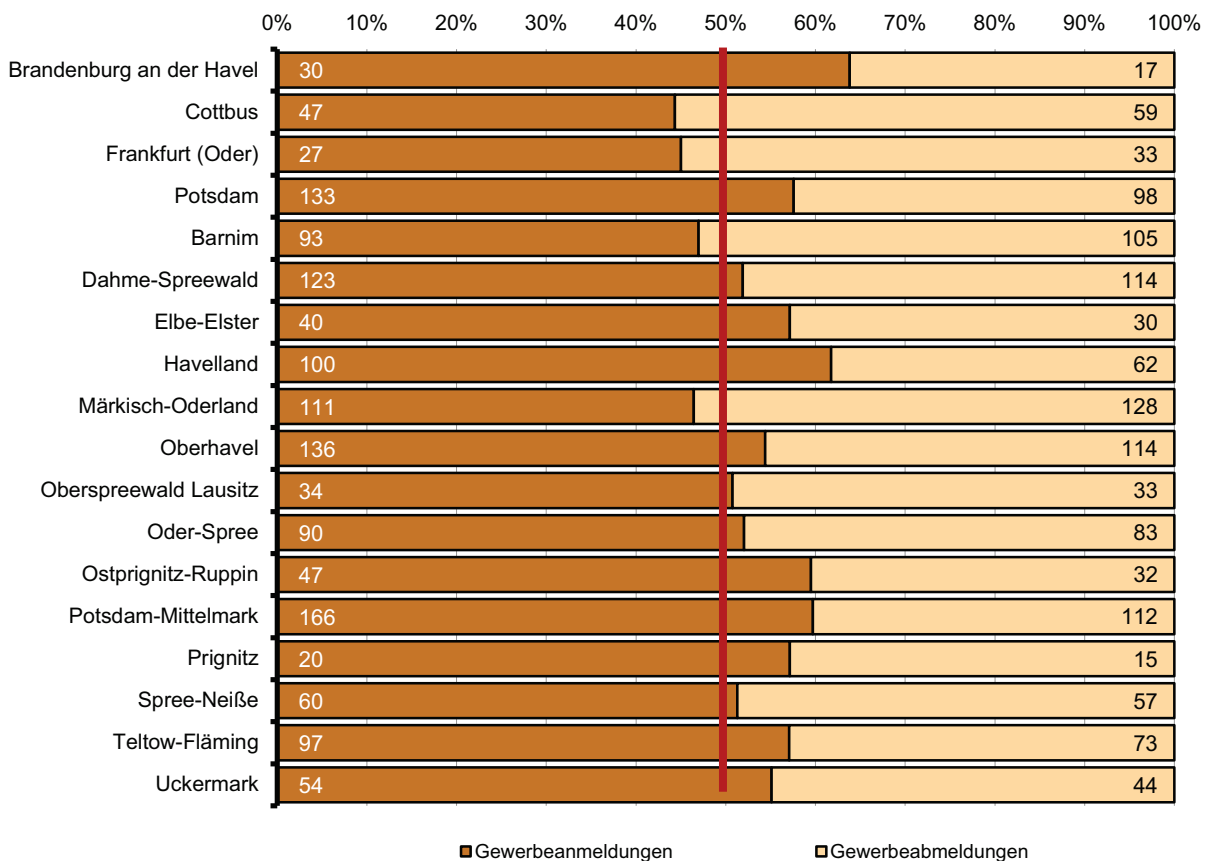
2 Gewerbeabmeldungen und Betriebsaufgaben in Brandenburg seit Januar 2011



3 Betriebsgründungen und -aufgaben in Brandenburg im Mai 2014 nach Wirtschaftsabschnitten



4 Gewerbean- und Gewerbeabmeldungen in Brandenburg im Mai 2014 nach Verwaltungsbezirken



Übersicht: Gewerbeanzeigen in Brandenburg von 1997 bis Mai 2014

Jahr Monat	Anmeldungen		Ummeldungen ²		Abmeldungen	
	insgesamt	darunter: Neu- errichtungen ¹	insgesamt	darunter: Veränderung der Betriebs- tätigkeit ³	insgesamt	darunter: Aufgabe ⁴
1997	25 480	21 429	6 859	3 452	21 074	15 904
1998	26 171	22 136	7 211	3 694	21 615	16 680
1999	24 163	20 149	6 845	3 525	21 245	16 430
2000	22 407	18 964	6 785	3 408	19 882	16 126
2001	21 394	18 126	5 526	2 932	19 793	15 869
2002	20 275	16 953	5 529	2 836	18 194	14 448
2003	24 012	20 790	5 279	2 801	17 058	13 659
2004	30 163	26 183	6 609	3 375	18 245	14 258
2005	26 310	22 074	8 027	4 336	20 755	16 406
2006	25 499	20 955	x	x	21 279	17 037
2007	23 555	19 356	x	x	22 040	17 958
2008	23 464	19 197	x	x	21 773	17 916
2009	23 352	19 274	x	x	20 513	16 666
2010	22 319	18 297	x	x	19 803	16 130
2011	20 521	16 606	x	x	19 371	15 863
2012	18 260	14 473	x	x	18 893	15 514
2013	18 330	14 253	x	x	18 019	14 610
2013 Januar	1 924	1 422	x	x	2 229	1 808
Februar	1 450	1 128	x	x	1 455	1 155
März	1 528	1 199	x	x	1 434	1 165
April	1 597	1 271	x	x	1 418	1 128
Mai	1 454	1 171	x	x	1 188	946
Juni	1 427	1 106	x	x	1 326	1 060
Juli	1 573	1 190	x	x	1 342	1 047
August	1 515	1 221	x	x	1 364	1 108
September	1 490	1 197	x	x	1 391	1 138
Oktober	1 476	1 173	x	x	1 365	1 107
November	1 536	1 188	x	x	1 538	1 284
Dezember	1 360	987	x	x	1 969	1 664
2014 Januar	1 875	1 387	x	x	2 112	1 706
Februar	1 593	1 295	x	x	1 421	1 155
März	1 738	1 411	x	x	1 483	1 225
April	1 617	1 282	x	x	1 414	1 111
Mai	1 408	1 136	x	x	1 209	1 003
Juni						
Juli						
August						
September						
Oktober						
November						
Dezember						

1 Betriebsgründungen und sonstige Neuerrichtungen, ohne Zuzüge

2 ab September 2006 ist die Auswertung der Ummeldungen eingestellt (siehe Vorbemerkungen S. 4)

3 Änderung und/oder Erweiterung

4 ohne Verlagerungen; einschließlich Aufgabe einer Zweigniederlassung oder unselbständigen Zweigstelle

1 Gewerbeanmeldungen in Brandenburg im Mai 2014 nach Wirtschaftsbereichen

Wirtschaftsabschnitt Wirtschaftsabteilung	Gewerbeanmeldungen insgesamt	Neuerichtungen			Zuzug	Übernahme			
		insgesamt	Neugründung	Umwandlung		insgesamt	Rechtsformwechsel	Gesellschaftereintritt	Erbfolge/ Kauf/ Pacht
A Land- und Forstwirtschaft, Fischerei	15	12	11	1	3	–	–	–	–
B Bergbau und Gewinnung von Steinen und Erden	–	–	–	–	–	–	–	–	–
C Verarbeitendes Gewerbe	30	25	23	2	5	–	–	–	–
10 Herstellung von Nahrungs- und Futtermitteln	3	2	2	–	1	–	–	–	–
11 Getränkeherstellung	–	–	–	–	–	–	–	–	–
13 Herstellung von Textilien	3	2	2	–	1	–	–	–	–
14 Herstellung von Bekleidung	2	2	2	–	–	–	–	–	–
16 Herstellung von Holz-, Flecht-, Korb- und Korkwaren (ohne Möbel)	–	–	–	–	–	–	–	–	–
18 Herstellung von Druckerzeugnissen; Vervielfältigung von bespielten Ton-, Bild- und Datenträgern	3	2	2	–	1	–	–	–	–
25 Herstellung von Metallerzeugnissen	3	3	3	–	–	–	–	–	–
26 Herstellung von Datenverarbeitungs- geräten, elektronischen und optischen Erzeugnissen	1	1	1	–	–	–	–	–	–
27 Herstellung von elektrischen Ausrüstungen	1	–	–	–	1	–	–	–	–
28 Maschinenbau	2	2	2	–	–	–	–	–	–
29 Herstellung von Kraftwagen und Kraftwagenteilen	–	–	–	–	–	–	–	–	–
31 Herstellung von Möbeln	–	–	–	–	–	–	–	–	–
D Energieversorgung	22	22	21	1	–	–	–	–	–
E Wasserversorgung; Abwasser- und Abfallentsorgung und Beseitigung von Umweltverschmutzungen	5	5	5	–	–	–	–	–	–
F Baugewerbe	252	219	219	–	25	8	4	3	1
41 Hochbau	6	6	6	–	–	–	–	–	–
42 Tiefbau	5	5	5	–	–	–	–	–	–
43 Vorbereitende Baustellenarbeiten, Bauinstallation und sonstiges Ausbaugewerbe	241	208	208	–	25	8	4	3	1
G Handel; Instandhaltung und Reparatur von Kraftfahrzeugen	271	209	209	–	50	12	6	–	6
45 Handel mit Kraftfahrzeugen; Instandhaltung und Reparatur von Kraftfahrzeugen	39	31	31	–	6	2	1	–	1
46 Großhandel (ohne Handel mit Kfz)	44	33	33	–	9	2	2	–	–
47 Einzelhandel (ohne Handel mit Kfz)	188	145	145	–	35	8	3	–	5
H Verkehr und Lagerei	34	23	23	–	7	4	–	–	4
49 Landverkehr und Transport in Rohrfernleitungen	12	7	7	–	3	2	–	–	2
53 Post-, Kurier- und Expressdienste	9	8	8	–	1	–	–	–	–

I	Gastgewerbe	104	83	83	–	3	18	1	–	17
55	Beherbergung	18	17	17	–	–	1	–	–	1
56	Gastronomie	86	66	66	–	3	17	1	–	16
J	Information und Kommunikation	48	39	39	–	8	1	1	–	–
58	Verlagswesen	2	1	1	–	1	–	–	–	–
61	Telekommunikation	4	3	3	–	1	–	–	–	–
62	Erbringung von Dienstleistungen der Informationstechnologie	31	25	25	–	5	1	1	–	–
63	Informationsdienstleistungen	8	8	8	–	–	–	–	–	–
K	Erbringung von Finanz- und Versicherungsdienstleistungen	46	29	29	–	17	–	–	–	–
66	Mit Finanz- und Versicherungs- dienstleistungen verbundene Tätigkeiten	42	27	27	–	15	–	–	–	–
L	Grundstücks- und Wohnungswesen	45	32	32	–	12	1	–	1	–
M	Erbringung von freiberuflichen, wissenschaftlichen und technischen Dienstleistungen	126	89	88	1	35	2	1	–	1
70	Verwaltung und Führung von Unternehmen und Betrieben, Unternehmensberatung	37	25	25	–	12	–	–	–	–
73	Werbung und Marktforschung	19	13	13	–	5	1	–	–	1
N	Erbringung von sonstigen wirtschaftlichen Dienstleistungen	204	174	171	3	27	3	1	2	–
77	Vermietung von beweglichen Sachen	11	10	10	–	–	1	–	1	–
78	Vermittlung und Überlassung von Arbeitskräften	7	6	6	–	1	–	–	–	–
79	Reisebüros, Reiseveranstalter und Erbringung sonstiger Reservierungsdienstleistungen	9	8	8	–	1	–	–	–	–
81	Gebäudebetreuung; Garten- und Landschaftsbau	89	83	82	1	6	–	–	–	–
P	Erziehung und Unterricht	29	21	21	–	8	–	–	–	–
Q	Gesundheits- und Sozialwesen	22	18	18	–	4	–	–	–	–
R	Kunst, Unterhaltung und Erholung	25	21	21	–	4	–	–	–	–
O+S	Öffentliche Verwaltung, Verteidigung; Sozialversicherung; Erbringung von sonstigen Dienstleistungen	130	115	115	–	13	2	–	–	2
A-S	Insgesamt	1 408	1 136	1 128	8	221	51	14	6	31

2 Gewerbebeanmeldungen in Brandenburg im Mai 2014 nach Art der Niederlassung, der Rechtsform und bei Einzelunternehmen nach Geschlecht und Staatsangehörigkeit

Art der Niederlassung — Rechtsform — Geschlecht — Staatsangehörigkeit	Gewerbe- anmel- dungen ins- gesamt	Neuerrichtung			Zuzug	Übernahme			
		ins- gesamt	Neu- gründung	Um- wandlung		ins- gesamt	Rechts- form- wechsel	Gesell- schafter- eintritt	Erbfolge/ Kauf/ Pacht
Anzahl									
Insgesamt	1 408	1 136	1 128	8	221	51	14	6	31
nach der Art der Niederlassung									
Hauptniederlassung	1 292	1 031	1 030	1	219	42	11	5	26
Zweigniederlassung	26	23	22	1	2	1	1	–	–
Unselbständige Zweigstelle	90	82	76	6	–	8	2	1	5
nach der Rechtsform des Unternehmens									
Einzelunternehmen	1 114	924	923	1	155	35	8	–	27
Offene Handelsgesellschaft	2	2	2	–	–	–	–	–	–
Kommanditgesellschaft	–	–	–	–	–	–	–	–	–
Gesellschaft mit beschränkter Haftung & Co. KG	28	22	22	–	4	2	1	1	–
Gesellschaft des bürgerlichen Rechts	44	34	34	–	4	6	1	5	–
Aktiengesellschaft	9	8	7	1	1	–	–	–	–
Gesellschaft mit beschränkter Haftung (GmbH)	191	130	127	3	54	7	3	–	4
GmbH ohne UG (haftungsbeschränkt)	143	96	93	3	43	4	–	–	4
Unternehmergesellschaft (UG haftungsbeschränkt)	48	34	34	–	11	3	3	–	–
Private Company Limited by Shares	2	–	–	–	1	1	1	–	–
Genossenschaft	2	2	2	–	–	–	–	–	–
Eingetragener Verein	5	4	4	–	1	–	–	–	–
Sonstige Rechtsformen	11	10	7	3	1	–	–	–	–
Einzelunternehmer/-innen nach Geschlecht									
weiblich	356	295	295	–	51	10	1	–	9
männlich	758	629	628	1	104	25	7	–	18
Einzelunternehmer/-innen nach ausgewählter Staatsangehörigkeit									
deutsch	906	734	733	1	146	26	6	–	20
bulgarisch	45	41	41	–	2	2	2	–	–
griechisch	1	1	1	–	–	–	–	–	–
italienisch	5	5	5	–	–	–	–	–	–
polnisch	61	59	59	–	2	–	–	–	–
rumänisch	19	18	18	–	1	–	–	–	–
türkisch	7	6	6	–	–	1	–	–	1
ungarisch	2	2	2	–	–	–	–	–	–

3 Neugründungen sowie Gewerbetreibende in Brandenburg im Mai 2014 nach Wirtschaftsbereichen

Wirtschaftsabschnitt Wirtschaftsabteilung	Neugründungen						Gewerbetreibende ¹	
	ins- gesamt	Betriebsgründung			sonstige Neugründung		ins- gesamt	darunter weiblich
		ins- gesamt	Haupt- nieder- lassung	Zweignieder- lassung/un- selbständige Zweigstelle	ins- gesamt	darunter Neben- erwerb		
	Anzahl							
A Land- und Forstwirtschaft, Fischerei	11	1	–	1	10	6	11	2
B Bergbau und Gewinnung von Steinen und Erden	–	–	–	–	–	–	–	–
C Verarbeitendes Gewerbe	23	12	10	2	11	6	25	4
10 Herstellung von Nahrungs- und Futtermitteln	2	–	–	–	2	–	2	–
11 Getränkeherstellung	–	–	–	–	–	–	–	–
13 Herstellung von Textilien	2	1	–	1	1	1	2	1
14 Herstellung von Bekleidung	2	–	–	–	2	2	2	2
16 Herstellung von Holz-, Flecht-, Korb- und Korkwaren (ohne Möbel)	–	–	–	–	–	–	–	–
18 Herstellung von Druckerzeugnissen; Vervielfältigung von bespielten Ton-, Bild- und Datenträgern	2	1	1	–	1	–	2	–
25 Herstellung von Metallernzeugnissen	3	2	2	–	1	1	3	–
26 Herstellung von Datenverarbeitungs- geräten, elektronischen und optischen Erzeugnissen	1	1	1	–	–	–	1	–
27 Herstellung von elektrischen Ausrüstungen	–	–	–	–	–	–	–	–
28 Maschinenbau	2	2	2	–	–	–	2	–
29 Herstellung von Kraftwagen und Kraftwagenteilen	–	–	–	–	–	–	–	–
31 Herstellung von Möbeln	–	–	–	–	–	–	–	–
D Energieversorgung	21	8	6	2	13	10	23	7
E Wasserversorgung; Abwasser- und Abfallentsorgung und Beseitigung von Umweltverschmutzungen	5	3	1	2	2	2	4	1
F Baugewerbe	219	55	50	5	164	38	227	5
41 Hochbau	6	6	6	–	–	–	8	–
42 Tiefbau	5	4	3	1	1	–	5	–
43 Vorbereitende Baustellenarbeiten, Bauinstallation und sonstiges Ausbaugewerbe	208	45	41	4	163	38	214	5
G Handel; Instandhaltung und Reparatur von Kraftfahrzeugen	209	58	28	30	151	79	243	84
45 Handel mit Kraftfahrzeugen; Instandhaltung und Reparatur von Kraftfahrzeugen	31	8	6	2	23	6	36	7
46 Großhandel (ohne Handel mit Kfz)	33	10	4	6	23	11	36	10
47 Einzelhandel (ohne Handel mit Kfz)	145	40	18	22	105	62	171	67
H Verkehr und Lagerei	23	7	5	2	16	9	24	2
49 Landverkehr und Transport in Rohrfernleitungen	7	3	3	–	4	2	8	–
53 Post-, Kurier- und Expressdienste	8	1	1	–	7	3	8	–

I	Gastgewerbe	83	33	22	11	50	25	86	29
55	Beherbergung	17	5	2	3	12	8	17	8
56	Gastronomie	66	28	20	8	38	17	69	21
J	Information und Kommunikation	39	12	9	3	27	16	40	7
58	Verlagswesen	1	1	1	–	–	–	1	–
61	Telekommunikation	3	–	–	–	3	–	3	–
62	Erbringung von Dienstleistungen der Informationstechnologie	25	6	5	1	19	14	26	5
63	Informationsdienstleistungen	8	4	2	2	4	2	8	1
K	Erbringung von Finanz- und Versicherungsdienstleistungen	29	13	5	8	16	6	29	9
66	Mit Finanz- und Versicherungs- dienstleistungen verbundene Tätigkeiten	27	11	3	8	16	6	27	8
L	Grundstücks- und Wohnungswesen	32	16	12	4	16	8	44	13
M	Erbringung von freiberuflichen, wissenschaftlichen und technischen Dienstleistungen	88	18	15	3	70	42	94	34
70	Verwaltung und Führung von Unternehmen und Betrieben, Unternehmensberatung	25	10	9	1	15	6	31	10
73	Werbung und Marktforschung	13	2	1	1	11	7	12	4
N	Erbringung von sonstigen wirtschaftlichen Dienstleistungen	171	30	17	13	141	87	186	58
77	Vermietung von beweglichen Sachen	10	4	4	–	6	5	12	3
78	Vermittlung und Überlassung von Arbeitskräften	6	4	–	4	2	–	6	3
79	Reisebüros, Reiseveranstalter und Erbringung sonstiger Reservierungsdienstleistungen	8	2	–	2	6	3	10	3
81	Gebäudebetreuung; Garten- und Landschaftsbau	82	11	7	4	71	41	84	16
P	Erziehung und Unterricht	21	6	2	4	15	13	22	9
Q	Gesundheits- und Sozialwesen	18	4	4	–	14	11	20	13
R	Kunst, Unterhaltung und Erholung	21	1	1	–	20	15	23	2
O+S	Öffentliche Verwaltung, Verteidigung; Sozialversicherung; Erbringung von sonstigen Dienstleistungen	115	12	4	8	103	69	115	73
A-S	Insgesamt	1 128	289	191	98	839	442	1 216	352

1 anzeigepflichtige Personen, die eine Neugründung vorgenommen haben

4 Neugründungen sowie Gewerbetreibende in Brandenburg im Mai 2014 nach der Rechtsform und bei Einzelunternehmen nach Geschlecht und Staatsangehörigkeit

Rechtsform — Geschlecht — Staatsangehörigkeit	Neugründungen						Gewerbetreibende ¹	
	ins- gesamt	Betriebsgründung			sonstige Neugründung		ins- gesamt	darunter weiblich
		ins- gesamt	Haupt- nieder- lassung	Zweignieder- lassung/un- selbständige Zweigstelle	ins- gesamt	darunter Neben- erwerb		
	Anzahl							
Insgesamt	1 128	289	191	98	839	442	1 216	352
	nach der Rechtsform des Unternehmens							
Einzelunternehmen	923	107	73	34	816	419	923	295
Offene Handelsgesellschaft	2	1	1	–	1	1	4	2
Kommanditgesellschaft	–	–	–	–	–	–	–	–
Gesellschaft mit beschränkter Haftung & Co. KG	22	21	14	7	1	1	40	9
Gesellschaft des bürgerlichen Rechts	34	30	25	5	4	4	67	16
Aktiengesellschaft	7	7	2	5	–	–	–	–
Gesellschaft mit beschränkter Haftung (GmbH)	127	113	73	40	14	14	170	28
GmbH ohne UG (haftungsbeschränkt)	93	88	51	37	5	5	125	16
Unternehmergeellschaft (UG haftungsbeschränkt)	34	25	22	3	9	9	45	12
Private Company Limited by Shares	–	–	–	–	–	–	–	–
Genossenschaft	2	2	2	–	–	–	4	2
Eingetragener Verein	4	2	1	1	2	2	5	–
Sonstige Rechtsformen	7	6	–	6	1	1	3	–
	Einzelunternehmer/-innen nach Geschlecht							
weiblich	295	23	11	12	272	177	x	x
männlich	628	84	62	22	544	242	x	x
	Einzelunternehmer/-innen nach ausgewählter Staatsangehörigkeit							
deutsch	733	93	61	32	640	397	733	266
bulgarisch	41	–	–	–	41	2	41	1
griechisch	1	–	–	–	1	–	1	–
italienisch	5	1	–	1	4	–	5	1
polnisch	59	4	4	–	55	5	59	10
rumänisch	18	–	–	–	18	1	18	3
türkisch	6	2	1	1	4	1	6	–
ungarisch	2	1	1	–	1	–	2	–

¹ anzeigepflichtige Personen, die eine Neugründung vorgenommen haben

5 Gewerbeabmeldungen in Brandenburg im Mai 2014 nach Wirtschaftsbereichen

Wirtschaftsabschnitt Wirtschaftsabteilung	Gewerbeab- meldungen insgesamt	Aufgabe			Fortzug	Übergabe			
		ins- gesamt	voll- ständige Aufgabe	Um- wand- lung		ins- gesamt	Rechts- form- wechsel	Gesell- schafter- austritt	Erbfolge/ Verkauf/ Verpach- tung
A Land- und Forstwirtschaft, Fischerei	14	12	12	–	1	1	–	–	1
B Bergbau und Gewinnung von Steinen und Erden	–	–	–	–	–	–	–	–	–
C Verarbeitendes Gewerbe	27	21	21	–	3	3	–	–	3
10 Herstellung von Nahrungs- und Futtermitteln	4	3	3	–	–	1	–	–	1
11 Getränkeherstellung	–	–	–	–	–	–	–	–	–
13 Herstellung von Textilien	–	–	–	–	–	–	–	–	–
14 Herstellung von Bekleidung	1	1	1	–	–	–	–	–	–
16 Herstellung von Holz-, Flecht-, Korb- und Korkwaren (ohne Möbel)	1	1	1	–	–	–	–	–	–
18 Herstellung von Druckerzeugnissen; Vervielfältigung von bespielten Ton-, Bild- und Datenträgern	2	2	2	–	–	–	–	–	–
25 Herstellung von Metallerzeugnissen	6	4	4	–	1	1	–	–	1
26 Herstellung von Datenverarbeitungs- geräten, elektronischen und optischen Erzeugnissen	2	1	1	–	1	–	–	–	–
27 Herstellung von elektrischen Ausrüstungen	–	–	–	–	–	–	–	–	–
28 Maschinenbau	1	1	1	–	–	–	–	–	–
29 Herstellung von Kraftwagen und Kraftwagenteilen	–	–	–	–	–	–	–	–	–
31 Herstellung von Möbeln	1	1	1	–	–	–	–	–	–
D Energieversorgung	54	54	53	1	–	–	–	–	–
E Wasserversorgung; Abwasser- und Abfallentsorgung und Beseitigung von Umweltverschmutzungen	1	1	1	–	–	–	–	–	–
F Baugewerbe	172	150	150	–	17	5	2	1	2
41 Hochbau	–	–	–	–	–	–	–	–	–
42 Tiefbau	4	3	3	–	1	–	–	–	–
43 Vorbereitende Baustellenarbeiten, Bauinstallation und sonstiges Ausbaugewerbe	168	147	147	–	16	5	2	1	2
G Handel; Instandhaltung und Reparatur von Kraftfahrzeugen	282	226	223	3	35	21	7	3	11
45 Handel mit Kraftfahrzeugen; Instandhaltung und Reparatur von Kraftfahrzeugen	31	27	27	–	2	2	1	–	1
46 Großhandel (ohne Handel mit Kfz)	71	55	52	3	12	4	2	1	1
47 Einzelhandel (ohne Handel mit Kfz)	180	144	144	–	21	15	4	2	9
H Verkehr und Lagerei	43	37	37	–	4	2	–	–	2
49 Landverkehr und Transport in Rohrfernleitungen	19	18	18	–	–	1	–	–	1
53 Post-, Kurier- und Expressdienste	9	7	7	–	2	–	–	–	–

I	Gastgewerbe	97	84	83	1	3	10	2	–	8
55	Beherbergung	20	18	18	–	1	1	1	–	–
56	Gastronomie	77	66	65	1	2	9	1	–	8
J	Information und Kommunikation	23	16	16	–	5	2	1	1	–
58	Verlagswesen	–	–	–	–	–	–	–	–	–
61	Telekommunikation	3	2	2	–	1	–	–	–	–
62	Erbringung von Dienstleistungen der Informationstechnologie	18	13	13	–	3	2	1	1	–
63	Informationsdienstleistungen	2	1	1	–	1	–	–	–	–
K	Erbringung von Finanz- und Versicherungsdienstleistungen	78	64	64	–	14	–	–	–	–
66	Mit Finanz- und Versicherungs- dienstleistungen verbundene Tätigkeiten	76	63	63	–	13	–	–	–	–
L	Grundstücks- und Wohnungswesen	26	18	17	1	7	1	–	–	1
M	Erbringung von freiberuflichen, wissenschaftlichen und technischen Dienstleistungen	77	61	59	2	12	4	2	1	1
70	Verwaltung und Führung von Unternehmen und Betrieben, Unternehmensberatung	21	17	16	1	4	–	–	–	–
73	Werbung und Marktforschung	17	16	16	–	1	–	–	–	–
N	Erbringung von sonstigen wirtschaftlichen Dienstleistungen	155	128	127	1	24	3	–	1	2
77	Vermietung von beweglichen Sachen	19	16	16	–	2	1	–	–	1
78	Vermittlung und Überlassung von Arbeitskräften	11	10	10	–	–	1	–	–	1
79	Reisebüros, Reiseveranstalter und Erbringung sonstiger Reservierungsdienstleistungen	8	7	6	1	1	–	–	–	–
81	Gebäudebetreuung; Garten- und Landschaftsbau	64	54	54	–	10	–	–	–	–
P	Erziehung und Unterricht	22	17	17	–	5	–	–	–	–
Q	Gesundheits- und Sozialwesen	11	10	10	–	1	–	–	–	–
R	Kunst, Unterhaltung und Erholung	20	15	15	–	4	1	–	1	–
O+S	Öffentliche Verwaltung, Verteidigung; Sozialversicherung; Erbringung von sonstigen Dienstleistungen	107	89	89	–	12	6	2	1	3
A-S	Insgesamt	1 209	1 003	994	9	147	59	16	9	34

6 Gewerbeabmeldungen in Brandenburg im Mai 2014 nach Art der Niederlassung, der Rechtsform und bei Einzelunternehmen nach Geschlecht und Staatsangehörigkeit

Art der Niederlassung — Rechtsform — Geschlecht — Staatsangehörigkeit	Gewerbeabmeldungen insgesamt	Aufgabe			Fortzug	Übergabe			
		insgesamt	vollständige Aufgabe	Umwandlung		insgesamt	Rechtsformwechsel	Gesellschafteraustritt	Erbfolge/ Verkauf/ Verpachtung
Anzahl									
Insgesamt	1 209	1 003	994	9	147	59	16	9	34
nach der Art der Niederlassung									
Hauptniederlassung	1 105	913	911	2	141	51	14	9	28
Zweigniederlassung	27	23	21	2	2	2	–	–	2
Unselbständige Zweigstelle	77	67	62	5	4	6	2	–	4
nach der Rechtsform des Unternehmens									
Einzelunternehmen	999	847	847	–	113	39	9	–	30
Offene Handelsgesellschaft	1	1	1	–	–	–	–	–	–
Kommanditgesellschaft	4	2	2	–	1	1	1	–	–
Gesellschaft mit beschränkter Haftung & Co. KG	11	9	9	–	2	–	–	–	–
Gesellschaft des bürgerlichen Rechts	52	33	33	–	3	16	6	9	1
Aktiengesellschaft	4	3	–	3	1	–	–	–	–
Gesellschaft mit beschränkter Haftung (GmbH)	131	102	97	5	26	3	–	–	3
GmbH ohne UG (haftungsbeschränkt)	122	97	92	5	22	3	–	–	3
Unternehmergesellschaft (UG haftungsbeschränkt)	9	5	5	–	4	–	–	–	–
Private Company Limited by Shares	4	3	3	–	1	–	–	–	–
Genossenschaft	–	–	–	–	–	–	–	–	–
Eingetragener Verein	1	1	1	–	–	–	–	–	–
Sonstige Rechtsformen	2	2	1	1	–	–	–	–	–
Einzelunternehmer/-innen nach Geschlecht									
weiblich	352	298	298	–	39	15	4	–	11
männlich	647	549	549	–	74	24	5	–	19
Einzelunternehmer/-innen nach ausgewählter Staatsangehörigkeit									
deutsch	870	733	733	–	103	34	8	–	26
bulgarisch	3	3	3	–	–	–	–	–	–
griechisch	3	2	2	–	–	1	–	–	1
italienisch	2	1	1	–	–	1	–	–	1
polnisch	36	34	34	–	2	–	–	–	–
rumänisch	25	23	23	–	2	–	–	–	–
türkisch	12	11	11	–	–	1	1	–	–
ungarisch	–	–	–	–	–	–	–	–	–

**7 Vollständige Aufgaben sowie Gewerbetreibende in Brandenburg im Mai 2014
nach Wirtschaftsbereichen**

Wirtschaftsabschnitt Wirtschaftsabteilung		Vollständige Aufgabe					Gewerbetreibende ¹		
		ins- gesamt	Betriebsaufgabe		sonstige Stilllegung		ins- gesamt	darunter weiblich	
			ins- gesamt	Haupt- nieder- lassung	Zweignieder- lassung/un- selbständige Zweigstelle	ins- gesamt			darunter Neben- erwerb
Anzahl									
A	Land- und Forstwirtschaft, Fischerei	12	2	2	–	10	4	12	4
B	Bergbau und Gewinnung von Steinen und Erden	–	–	–	–	–	–	–	–
C	Verarbeitendes Gewerbe	21	6	4	2	15	5	23	3
10	Herstellung von Nahrungs- und Futtermitteln	3	2	2	–	1	–	3	1
11	Getränkeherstellung	–	–	–	–	–	–	–	–
13	Herstellung von Textilien	–	–	–	–	–	–	–	–
14	Herstellung von Bekleidung	1	–	–	–	1	1	1	1
16	Herstellung von Holz-, Flecht-, Korb- und Korkwaren (ohne Möbel)	1	1	1	–	–	–	3	–
18	Herstellung von Druckerzeugnissen; Vervielfältigung von bespielten Ton-, Bild- und Datenträgern	2	–	–	–	2	1	2	1
25	Herstellung von Metallerzeugnissen	4	1	–	1	3	–	4	–
26	Herstellung von Datenverarbeitungs- geräten, elektronischen und optischen Erzeugnissen	1	–	–	–	1	1	1	–
27	Herstellung von elektrischen Ausrüstungen	–	–	–	–	–	–	–	–
28	Maschinenbau	1	–	–	–	1	–	1	–
29	Herstellung von Kraftwagen und Kraftwagenteilen	–	–	–	–	–	–	–	–
31	Herstellung von Möbeln	1	1	1	–	–	–	1	–
D	Energieversorgung	53	5	4	1	48	45	58	14
E	Wasserversorgung; Abwasser- und Abfallentsorgung und Beseitigung von Umweltverschmutzungen	1	1	1	–	–	–	1	–
F	Baugewerbe	150	32	26	6	118	17	162	7
41	Hochbau	–	–	–	–	–	–	–	–
42	Tiefbau	3	2	–	2	1	1	4	1
43	Vorbereitende Baustellenarbeiten, Bauinstallation und sonstiges Ausbaugewerbe	147	30	26	4	117	16	158	6
G	Handel; Instandhaltung und Reparatur von Kraftfahrzeugen	223	76	44	32	147	77	240	86
45	Handel mit Kraftfahrzeugen; Instandhaltung und Reparatur von Kraftfahrzeugen	27	10	7	3	17	7	30	8
46	Großhandel (ohne Handel mit Kfz)	52	12	9	3	40	15	58	13
47	Einzelhandel (ohne Handel mit Kfz)	144	54	28	26	90	55	152	65
H	Verkehr und Lagerei	37	12	8	4	25	11	43	7
49	Landverkehr und Transport in Rohrfernleitungen	18	4	4	–	14	7	18	3
53	Post-, Kurier- und Expressdienste	7	–	–	–	7	2	7	1

I	Gastgewerbe	83	31	23	8	52	22	85	28
55	Beherbergung	18	4	3	1	14	13	18	7
56	Gastronomie	65	27	20	7	38	9	67	21
J	Information und Kommunikation	16	4	2	2	12	6	16	4
58	Verlagswesen	–	–	–	–	–	–	–	–
61	Telekommunikation	2	1	1	–	1	1	2	1
62	Erbringung von Dienstleistungen der Informationstechnologie	13	3	1	2	10	4	13	3
63	Informationsdienstleistungen	1	–	–	–	1	1	1	–
K	Erbringung von Finanz- und Versicherungsdienstleistungen	64	11	6	5	53	25	66	29
66	Mit Finanz- und Versicherungs- dienstleistungen verbundene Tätigkeiten	63	10	5	5	53	25	65	29
L	Grundstücks- und Wohnungswesen	17	6	3	3	11	3	21	7
M	Erbringung von freiberuflichen, wissenschaftlichen und technischen Dienstleistungen	59	9	5	4	50	28	64	27
70	Verwaltung und Führung von Unternehmen und Betrieben, Unternehmensberatung	16	4	2	2	12	5	16	6
73	Werbung und Marktforschung	16	1	–	1	15	11	16	9
N	Erbringung von sonstigen wirtschaftlichen Dienstleistungen	127	19	13	6	108	57	133	43
77	Vermietung von beweglichen Sachen	16	4	2	2	12	7	18	3
78	Vermittlung und Überlassung von Arbeitskräften	10	6	4	2	4	2	11	3
79	Reisebüros, Reiseveranstalter und Erbringung sonstiger Reservierungsdienstleistungen	6	1	–	1	5	3	6	2
81	Gebäudebetreuung; Garten- und Landschaftsbau	54	1	1	–	53	21	54	10
P	Erziehung und Unterricht	17	3	3	–	14	9	17	5
Q	Gesundheits- und Sozialwesen	10	–	–	–	10	6	10	9
R	Kunst, Unterhaltung und Erholung	15	5	1	4	10	6	18	5
O+S	Öffentliche Verwaltung, Verteidigung; Sozialversicherung; Erbringung von sonstigen Dienstleistungen	89	15	9	6	74	42	89	60
A-S	Insgesamt	994	237	154	83	757	363	1 058	338

1 anzeigepflichtige Personen, die eine vollständige Aufgabe vorgenommen haben

8 Vollständige Aufgaben sowie Gewerbetreibende in Brandenburg im Mai 2014 nach der Rechtsform und bei Einzelunternehmen nach Geschlecht und Staatsangehörigkeit

Rechtsform — Geschlecht — Staatsangehörigkeit	Vollständige Aufgabe						Gewerbetreibende ¹	
	ins- gesamt	Betriebsaufgabe			sonstige Stilllegung		ins- gesamt	darunter weiblich
		ins- gesamt	Haupt- nieder- lassung	Zweignieder- lassung/un- selbständige Zweigstelle	ins- gesamt	darunter Neben- erwerb		
	Anzahl							
Insgesamt	994	237	154	83	757	363	1 058	338
	nach der Rechtsform des Unternehmens							
Einzelunternehmen	847	105	76	29	742	348	847	298
Offene Handelsgesellschaft	1	1	1	–	–	–	2	2
Kommanditgesellschaft	2	1	–	1	1	1	2	–
Gesellschaft mit beschränkter Haftung & Co. KG	9	9	6	3	–	–	10	1
Gesellschaft des bürgerlichen Rechts	33	24	18	6	9	9	66	14
Aktiengesellschaft	–	–	–	–	–	–	–	–
Gesellschaft mit beschränkter Haftung (GmbH)	97	92	51	41	5	5	124	20
GmbH ohne UG (haftungsbeschränkt)	92	88	47	41	4	4	119	19
Unternehmergeellschaft (UG haftungsbeschränkt)	5	4	4	–	1	1	5	1
Private Company Limited by Shares	3	3	–	3	–	–	5	3
Genossenschaft	–	–	–	–	–	–	–	–
Eingetragener Verein	1	1	1	–	–	–	1	–
Sonstige Rechtsformen	1	1	1	–	–	–	1	–
	Einzelunternehmer/-innen nach Geschlecht							
weiblich	298	35	25	10	263	144	x	x
männlich	549	70	51	19	479	204	x	x
	Einzelunternehmer/-innen nach ausgewählter Staatsangehörigkeit							
deutsch	733	90	63	27	643	332	733	274
bulgarisch	3	–	–	–	3	1	3	–
griechisch	2	2	1	1	–	–	2	1
italienisch	1	–	–	–	1	–	1	–
polnisch	34	2	2	–	32	1	34	6
rumänisch	23	–	–	–	23	1	23	4
türkisch	11	3	3	–	8	2	11	1
ungarisch	–	–	–	–	–	–	–	–

¹ anzeigepflichtige Personen, die eine vollständige Aufgabe vorgenommen haben

9 Gewerbeanmeldungen in Brandenburg im Mai 2014 nach ausgewählten Merkmalen und Verwaltungsbezirken

Amtlicher Gemeinde- schlüssel	Kreisfreie Stadt Landkreis	Gewerbean- meldungen insgesamt	Neugründung	Umwandlung	Zuzug	Übernahme
12 0 51 000	Brandenburg an der Havel	30	24	–	3	3
12 0 52 000	Cottbus	47	37	–	5	5
12 0 53 000	Frankfurt (Oder)	27	23	–	2	2
12 0 54 000	Potsdam	133	118	1	13	1
12 0 60 000	Barnim	93	80	1	11	1
12 0 61 000	Dahme-Spreewald	123	83	–	31	9
12 0 62 000	Elbe–Elster	40	37	–	2	1
12 0 63 000	Havelland	100	81	1	15	3
12 0 64 000	Märkisch-Oderland	111	83	2	19	7
12 0 65 000	Oberhavel	136	102	–	29	5
12 0 66 000	Oberspreewald-Lausitz	34	28	–	6	–
12 0 67 000	Oder-Spree	90	62	1	20	7
12 0 68 000	Ostprignitz-Ruppin	47	44	–	2	1
12 0 69 000	Potsdam-Mittelmark	166	134	–	32	–
12 0 70 000	Prignitz	20	16	–	4	–
12 0 71 000	Spree-Neiße	60	52	–	4	4
12 0 72 000	Teltow-Fläming	97	75	2	18	2
12 0 73 000	Uckermark	54	49	–	5	–
12 0 00 000	Land Brandenburg	1 408	1 128	8	221	51

10 Gewerbeabmeldungen in Brandenburg im Mai 2014 nach ausgewählten Merkmalen und Verwaltungsbezirken

Amtlicher Gemeinde- schlüssel	Kreisfreie Stadt Landkreis	Gewerbeab- meldungen insgesamt	vollständige Aufgabe	Umwandlung	Fortzug	Übergabe
12 0 51 000	Brandenburg an der Havel	17	14	–	1	2
12 0 52 000	Cottbus	59	47	1	6	5
12 0 53 000	Frankfurt (Oder)	33	31	–	2	–
12 0 54 000	Potsdam	98	70	2	22	4
12 0 60 000	Barnim	105	93	–	11	1
12 0 61 000	Dahme-Spreewald	114	80	2	21	11
12 0 62 000	Elbe–Elster	30	28	–	1	1
12 0 63 000	Havelland	62	52	–	4	6
12 0 64 000	Märkisch-Oderland	128	110	2	10	6
12 0 65 000	Oberhavel	114	92	–	14	8
12 0 66 000	Oberspreewald-Lausitz	33	29	–	2	2
12 0 67 000	Oder-Spree	83	63	1	15	4
12 0 68 000	Ostprignitz-Ruppin	32	31	–	1	–
12 0 69 000	Potsdam-Mittelmark	112	87	–	21	4
12 0 70 000	Prignitz	15	15	–	–	–
12 0 71 000	Spree-Neiße	57	55	–	2	–
12 0 72 000	Teltow-Fläming	73	62	1	8	2
12 0 73 000	Uckermark	44	35	–	6	3
12 0 00 000	Land Brandenburg	1 209	994	9	147	59

11 Gewerbebeanmeldungen in Brandenburg im Mai 2014 nach Wirtschaftsabschnitten und Verwaltungsbezirken

Amtlicher Gemeinde- schlüssel	Kreisfreie Stadt Landkreis	Gewerbean- meldungen insgesamt	Land- und Forstwirt- schaft	Verar- beitendes Gewerbe	Bau- gewerbe	Handel; Instand- haltung und Reparatur von Kfz	Verkehr und Lagerei
			A	C	F	G	H
12 0 51 000	Brandenburg an der Havel	30	–	1	5	4	–
12 0 52 000	Cottbus	47	–	–	4	13	–
12 0 53 000	Frankfurt (Oder)	27	–	–	1	14	–
12 0 54 000	Potsdam	133	1	1	20	13	2
12 0 60 000	Barnim	93	2	3	11	19	2
12 0 61 000	Dahme-Spreewald	123	1	3	15	25	7
12 0 62 000	Elbe-Elster	40	1	1	2	10	–
12 0 63 000	Havelland	100	–	5	20	24	–
12 0 64 000	Märkisch-Oderland	111	–	–	20	17	6
12 0 65 000	Oberhavel	136	–	–	27	28	4
12 0 66 000	Oberspreewald-Lausitz	34	1	–	3	5	2
12 0 67 000	Oder-Spree	90	2	3	13	20	2
12 0 68 000	Ostprignitz-Ruppin	47	1	2	4	8	–
12 0 69 000	Potsdam-Mittelmark	166	1	1	56	22	4
12 0 70 000	Prignitz	20	2	2	1	3	1
12 0 71 000	Spree-Neiße	60	1	3	22	12	1
12 0 72 000	Teltow-Fläming	97	1	2	19	23	3
12 0 73 000	Uckermark	54	1	3	9	11	–
12 0 00 000	Land Brandenburg	1 408	15	30	252	271	34

Davon							Amtlicher Gemeinde- schlüssel
Gastgewerbe	Information und Kommuni- kation	Erbringung von Finanz- und Versiche- rungsdienst- leistungen	Grundstücks- und Wohnungs- wesen	Erbringung von freiberuflichen, wissenschaft- lichen und technischen Dienst- leistungen	Erbringung von sonstigen wirt- schaftlichen Dienst- leistungen	Übrige Wirtschafts- zweige	
I	J	K	L	M	N	B, D, E, O-S	
3	–	2	–	4	1	10	12 0 51 000
1	4	3	2	3	6	11	12 0 52 000
5	1	–	–	2	4	0	12 0 53 000
12	9	4	5	21	23	22	12 0 54 000
8	4	2	5	5	17	15	12 0 60 000
7	3	2	8	18	20	14	12 0 61 000
4	1	2	2	3	4	10	12 0 62 000
6	3	4	4	8	10	16	12 0 63 000
8	6	6	2	12	16	18	12 0 64 000
6	4	5	4	9	24	25	12 0 65 000
3	2	1	1	1	10	5	12 0 66 000
10	1	4	1	6	17	11	12 0 67 000
3	2	2	1	1	11	12	12 0 68 000
5	4	4	5	15	25	24	12 0 69 000
2	–	–	1	1	3	4	12 0 70 000
4	–	–	–	3	1	13	12 0 71 000
10	2	2	2	11	9	13	12 0 72 000
7	2	3	2	3	3	10	12 0 73 000
104	48	46	45	126	204	233	12 0 00 000

12 Gewerbeabmeldungen in Brandenburg im Mai 2014 nach Wirtschaftsabschnitten und Verwaltungsbezirken

Amtlicher Gemeinde- schlüssel	Kreisfreie Stadt Landkreis	Gewerbeab- meldungen insgesamt	Land- und Forstwirt- schaft	Verar- beitendes Gewerbe	Bau- gewerbe	Handel; Instand- haltung und Reparatur von Kfz	Verkehr und Lagerei
			A	C	F	G	H
12 0 51 000	Brandenburg an der Havel	17	–	–	1	9	–
12 0 52 000	Cottbus	59	–	2	–	20	1
12 0 53 000	Frankfurt (Oder)	33	–	–	9	6	2
12 0 54 000	Potsdam	98	–	–	14	16	3
12 0 60 000	Barnim	105	4	2	13	20	1
12 0 61 000	Dahme-Spreewald	114	1	3	11	27	5
12 0 62 000	Elbe-Elster	30	–	2	2	10	1
12 0 63 000	Havelland	62	1	1	8	24	1
12 0 64 000	Märkisch-Oderland	128	2	3	19	22	3
12 0 65 000	Oberhavel	114	2	3	34	22	4
12 0 66 000	Oberspreewald-Lausitz	33	–	–	1	12	3
12 0 67 000	Oder-Spree	83	–	4	8	17	7
12 0 68 000	Ostprignitz-Ruppin	32	1	2	5	8	1
12 0 69 000	Potsdam-Mittelmark	112	1	3	14	25	4
12 0 70 000	Prignitz	15	1	1	2	4	1
12 0 71 000	Spree-Neiße	57	–	–	15	10	1
12 0 72 000	Teltow-Fläming	73	–	1	13	18	4
12 0 73 000	Uckermark	44	1	–	3	12	1
12 0 00 000	Land Brandenburg	1 209	14	27	172	282	43

Davon							Amtlicher Gemeinde- schlüssel	
Gastgewerbe	Information und Kommuni- kation	Erbringung von Finanz- und Versiche- rungsdienst- leistungen	Grundstücks- und Wohnungs- wesen	Erbringung von freiberuflichen, wissenschaft- lichen und technischen Dienst- leistungen	Erbringung von sonstigen wirt- schaftlichen Dienst- leistungen	Übrige Wirtschafts- zweige		
I	J	K	L	M	N	B, D, E, O-S		
6	–	–	–	–	–	–	1	12 0 51 000
4	1	14	1	5	3	8	8	12 0 52 000
–	–	2	1	2	3	8	8	12 0 53 000
10	6	6	4	8	20	11	11	12 0 54 000
6	2	7	3	9	16	22	22	12 0 60 000
14	2	7	6	10	14	14	14	12 0 61 000
2	1	2	–	2	3	5	5	12 0 62 000
4	2	3	1	4	5	8	8	12 0 63 000
4	–	5	4	14	18	34	34	12 0 64 000
9	–	6	2	6	13	13	13	12 0 65 000
3	1	2	–	2	2	7	7	12 0 66 000
4	1	3	–	2	16	21	21	12 0 67 000
8	–	–	1	–	2	4	4	12 0 68 000
6	2	10	1	7	15	24	24	12 0 69 000
1	–	–	–	–	2	3	3	12 0 70 000
6	1	3	–	3	8	10	10	12 0 71 000
8	3	2	1	2	14	7	7	12 0 72 000
2	1	6	1	1	1	15	15	12 0 73 000
97	23	78	26	77	155	215	215	12 0 00 000

Das Amt für Statistik Berlin-Brandenburg

Das Amt für Statistik Berlin-Brandenburg ist für beide Länder die zentrale Dienstleistungseinrichtung auf dem Gebiet der amtlichen Statistik. Das Amt erbringt Serviceleistungen im Bereich Information und Analyse für die breite Öffentlichkeit, für alle gesellschaftlichen Gruppen sowie für Kunden aus Verwaltung und Politik, Wirtschaft und Wissenschaft. Kerngeschäft des Amtes ist die Durchführung der gesetzlich angeordneten amtlichen Statistiken für Berlin und Brandenburg. Das Amt erhebt die Daten, bereitet sie auf, interpretiert und analysiert sie und veröffentlicht die Ergebnisse. Die Grundversorgung aller Nutzer mit statistischen Informationen erfolgt unentgeltlich, im Wesentlichen über das Internet und den Informationsservice. Daneben werden nachfrage- und zielgruppenorientierte Standardauswertungen zu Festpreisen angeboten. Kundenspezifische Aufbereitung / Beratung zu kostendeckenden Preisen ergänzt das Spektrum der Informationsbereitstellung.

Amtliche Statistik im Verbund

Die Statistiken werden bundesweit nach einheitlichen Konzepten, Methoden und Verfahren arbeitsteilig erstellt. Die statistischen Ämter der Länder sind dabei grundsätzlich für die Durchführung der Erhebungen, für die Aufbereitung und Veröffentlichung der Länderergebnisse zuständig. Durch diese Kooperation in einem „Statistikverbund“ entstehen für alle Länder vergleichbare und zu einem Bundesergebnis zusammenführbare Erhebungsergebnisse.

Produkte und Dienstleistungen

Informationsservice

info@statistik-bbb.de
mit statistischen Informationen für jedermann und Beratung sowie maßgeschneiderte Aufbereitungen von Daten über Berlin und Brandenburg.
Auskunft, Beratung, Pressedienst sowie Fachbibliothek.

Standort Potsdam

Behlertstraße 3a, 14467 Potsdam
Tel. 0331 8173 - 1777
Fax 030 9028 - 4091
Mo – Do 9 – 15 Uhr, Fr 9 – 14 Uhr

Standort Berlin

Alt-Friedrichsfelde 60, 10315 Berlin
Bibliothek
Tel. 030 9021 - 3540
Mo – Do 9 – 15 Uhr, Fr 9 – 14 Uhr

Internet-Angebot

www.statistik-berlin-brandenburg.de
mit aktuellen Daten, Pressemitteilungen, Statistischen Berichten zum kostenlosen Herunterladen, regionalstatistischen Informationen, Wahlstatistiken und -analysen sowie einem Überblick über das gesamte Leistungsspektrum des Amtes.

Statistische Jahrbücher

mit einer Vielzahl von Tabellen aus nahezu allen Arbeitsgebieten der amtlichen Statistik.

Statistische Berichte

mit Ergebnissen der einzelnen Statistiken in Tabellen in tiefer sachlicher Gliederung und Grafiken zur Veranschaulichung von Entwicklungen und Strukturen.
Mit dieser Reihe werden die bisherigen Veröffentlichungen Statistischer Berichte aus dem Landesbetrieb für Datenverarbeitung und Statistik Land Brandenburg sowie dem Statistischen Landesamt Berlin fortgesetzt.

Datenangebot aus dem Sachgebiet

Informationen zu dieser Veröffentlichung

Referat 34
Tel. 0331 8173 - 1348/1351
Tel. 030 9021 - 3313/3823
Fax 030 9028 - 4029
unternehmen@statistik-bbb.de

Weitere Veröffentlichungen zum Thema

Statistische Berichte:

- Gewerbeanzeigen im Land Brandenburg, jährlich
D I 2 – j
- Gewerbeanzeigen im Land Berlin monatlich
D I 1 – m
jährlich
D I 2 – j

Statistisches Bundesamt:

- Unternehmen und Arbeitsstätten
Fachserie 2, Reihe 5