

# Statistischer Bericht

D I 1 – m 05 / 14

┌ Gewerbeanzeigen  
im **Land Berlin**  
**Mai 2014**

## Impressum

**Statistischer Bericht**  
D I 1 – m 05 / 14

Erscheinungsfolge: monatlich  
Erschienen im **August 2014**

## Herausgeber

**Amt für Statistik** Berlin-Brandenburg  
Behlertstraße 3a  
14467 Potsdam  
info@statistik-bbb.de  
www.statistik-berlin-brandenburg.de

Tel. 0331 8173 - 1777  
Fax 030 9028 - 4091

**Amt für Statistik** Berlin-Brandenburg,  
Potsdam, 2014

## Zeichenerklärung

- 0 weniger als die Hälfte von 1  
in der letzten besetzten Stelle,  
jedoch mehr als nichts
- nichts vorhanden
- ... Angabe fällt später an
- ( ) Aussagewert ist eingeschränkt
- / Zahlenwert nicht sicher genug
- Zahlenwert unbekannt oder  
geheim zu halten
- x Tabellenfach gesperrt
- p vorläufige Zahl
- r berichtigte Zahl
- s geschätzte Zahl



*Dieses Werk ist unter einer Creative Commons Lizenz  
vom Typ Namensnennung 3.0 Deutschland zugänglich.  
Um eine Kopie dieser Lizenz einzusehen, konsultieren Sie  
<http://creativecommons.org/licenses/by/3.0/de/>*

**Inhaltsverzeichnis**

	Seite		Seite
<b>Vorbemerkungen</b>	<b>4</b>		
<b>Grafiken</b>			
1 Gewerbeanmeldungen und Betriebsgründungen in Berlin seit Januar 2011.....	7		
2 Gewerbeabmeldungen und Betriebsaufgaben in Berlin seit Januar 2011.....	7		
3 Betriebsgründungen und -aufgaben in Berlin im Mai 2014 nach Wirtschaftsabschnitten.....	8		
4 Gewerbean- und Gewerbeabmeldungen in Berlin im Mai 2014 nach Bezirken.....	8		
<b>Tabellen</b>			
Übersicht: Gewerbeanzeigen in Berlin von 1997 bis Mai 2014.....	9	7 Vollständige Aufgaben sowie Gewerbetreibende in Berlin im Mai 2014 nach Wirtschaftsbereichen.....	19
1 Gewerbeanmeldungen in Berlin im Mai 2014 nach Wirtschaftsbereichen.....	10	8 Vollständige Aufgaben sowie Gewerbetreibende in Berlin im Mai 2014 nach der Rechtsform und bei Einzelunternehmen nach Geschlecht und Staatsangehörigkeit.....	21
2 Gewerbeanmeldungen in Berlin im Mai 2014 nach Art der Niederlassung, der Rechtsform und bei Einzelunternehmen nach Geschlecht und Staatsangehörigkeit.....	12	9 Gewerbeanmeldungen in Berlin im Mai 2014 nach Wirtschaftsabschnitten und Bezirken.....	22
3 Neugründungen sowie Gewerbetreibende in Berlin im Mai 2014 nach Wirtschaftsbereichen .....	13	10 Gewerbeabmeldungen in Berlin im Mai 2014 nach Wirtschaftsabschnitten und Bezirken.....	22
4 Neugründungen sowie Gewerbetreibende in Berlin im Mai 2014 nach der Rechtsform und bei Einzelunternehmen nach Geschlecht und Staatsangehörigkeit.....	15		
5 Gewerbeabmeldungen in Berlin im Mai 2014 nach Wirtschaftsbereichen.....	16		
6 Gewerbeabmeldungen in Berlin im Mai 2014 nach Art der Niederlassung, der Rechtsform und bei Einzelunternehmen nach Geschlecht und Staatsangehörigkeit.....	18		

## Vorbemerkungen

### Allgemeine Angaben zur Statistik

- **Bezeichnung der Statistik**

Gewerbeanzeigenstatistik, EVAS-Nr.: 523 11

- **Berichtszeitraum**

monatlich

- **Erhebungstermin**

laufend

- **Periodizität**

seit 1996 monatlich

- **regionale Gliederung**

Berlin und Bezirke in Standardveröffentlichungen

- **Grundgesamtheit**

Gewerbetreibende

- **Erhebungseinheiten**

Alle juristischen und alle natürlichen Personen, die nach § 14 Gewerbeordnung verpflichtet sind, Aufnahme, Änderung oder Aufgabe einer gewerblichen Tätigkeit der zuständigen Behörde anzuzeigen.

- **Rechtsgrundlagen**

Gewerbeordnung (GewO) vom 1. Januar 1987 (BGBl. I S. 425), in der geltenden Fassung.  
Gesetz über die Statistik für Bundeszwecke (Bundesstatistikgesetz - BStatG) vom 22. Januar 1987 (BGBl. I S. 462, 565), in der geltenden Fassung.

- **Geheimhaltung und Datenschutz**

Die erhobenen Einzelangaben werden nach § 16 Bundesstatistikgesetz grundsätzlich geheim gehalten. Nur in ausdrücklich gesetzlichen Ausnahmefällen dürfen Einzelangaben übermittelt werden. Die Namen und Adressen der Befragten werden in keinem Fall an Dritte weitergegeben. Nach § 16 Abs. 6 Bundesstatistikgesetz ist es möglich, den Hochschulen oder sonstigen Einrichtungen mit der Aufgabe unabhängiger wissenschaftlicher Forschung für die Durchführung wissenschaftlicher Vorhaben Einzelangaben dann zur Verfügung zu stellen, wenn diese so anonymisiert sind, dass sie nur mit einem unverhältnismäßig großen Aufwand an Zeit, Kosten und Arbeitskraft dem Befragten oder Betroffenen zugeordnet werden können. Die Pflicht zur Geheimhaltung besteht auch für Personen, die Empfänger von Einzelangaben sind.

### Zweck und Ziele der Statistik

- **Erhebungsinhalte**

Die Gewerbeanzeigenstatistik liefert Informationen über die Zahl der Gewerbean- und -abmeldungen nach Wirtschaftsbereichen, Rechtsformen, Zahl der tätigen Personen und Bundesländern. Außerdem werden Geschlecht und Staatsangehörigkeit der Gewerbetreibenden ermittelt. Die An- und Abmeldungen werden danach unterschieden, welche Gründe maßgeblich waren.

- **Zweck der Statistik**

Die Gewerbeanzeigenstatistik hat die Aufgabe, zum einen über das Meldegesehen in seiner Gesamtheit zu informieren, aber auch Existenzgründungen und Stilllegungen von Unternehmen und Betrieben statistisch abzubilden.

- **Hauptnutzer der Statistik**

Alle Bezirksverwaltungen in Berlin; Senatsverwaltung für Wirtschaft, Arbeit und Frauen; Bundesministerium für Wirtschaft; Deutsche Bundesbank; Bankgesellschaft Berlin; Industrie- und Handelskammer; Handwerkskammer; Hotel- und Gaststättenverband Berlin; Deutscher Gewerkschaftsbund; Verband der Creditreform; Institut für Mittelstandsforschung; Institut für Wirtschaftsforschung Halle; Universität Mainz; Fachhochschule für Wirtschaft; Berliner Institut für vergleichende Sozialforschung; Schülerinnen und Schüler; Studentinnen und Studenten; Medien.

- **Einbeziehung der Nutzer**

Die Tabellen entsprechen dem Aufbau der Bundesveröffentlichungen. Regionale Nutzerwünsche wurden berücksichtigt.

### Erhebungsmethodik

- **Art der Datengewinnung**

Die Gewerbeanzeigenstatistik wird wie eine Sekundärstatistik auf der Basis der in der Verwaltung erstellten Gewerbemeldungen durchgeführt. Um Aufschluss über die Zahl und Art der in einem Bezirk ansässigen Gewerbebetriebe zu erhalten, sind Gewerbetreibende gesetzlich verpflichtet, meldepflichtige Vorgänge dem zuständigen Gewerbeamt anzuzeigen. Die Kopien dieser An- und Abmeldungen werden statistisch ausgewertet. Seit 2006 werden die Gewerbeummeldungen von der amtlichen Statistik nicht mehr ausgewertet.

- **Erhebungsinstrumente und Berichtsweg**

Die Meldungen der Gewerbeämter in Berlin gegenüber dem Amt für Statistik erfolgen auf elektronischem Wege.

- **Belastung der Auskunftspflichtigen**

Die Erstattung der Gewerbeanzeige dient primär den Bezirken zur Gewerbeüberwachung. Durch die Verwendung von Kopien dieser Anzeigen entsteht für die Auskunftspflichtigen durch die Statistik keinerlei zusätzliche Belastung. Gemäß Artikel 11 des Ersten Gesetzes zum Abbau bürokratischer Hemmnisse insbesondere in der mittelständischen Wirtschaft vom 22. August 2006 wurde ab September 2006 die Auswertung der Gewerbeummeldungen eingestellt.

- **Dokumentation des Fragebogens**

Die Gewerbeanzeige ist gleichzeitig das Erhebungsfeld. Diese Formulare sind Bestandteil der Gewerbeordnung. Die Anzeigenden sind verpflichtet, den Inhalt der Vordrucke zu beantworten. Bei der elektronischen Verarbeitung der Anzeigen bei den Bezirken kann vom vorgegebenen Format der Muster, jedoch nicht vom Inhalt, abgewichen werden.

### Genauigkeit

- **Qualitative Gesamtbewertung der Genauigkeit**

Die Gewerbeanzeigenstatistik ist eine Totalerhebung, die sichere Informationen über die Aufnahme, Beendigung und Änderung gewerblicher Tätigkeiten und deren Anlässe liefert. Nicht der Gewerbeordnung unterliegen – und sind daher auch nicht in die Statistik einbezogen – die Freien Berufe, die Urproduktion wie Land- und Forstwirtschaft oder Bergbau sowie die Versicherungen.

#### • Nichtstichprobenbedingte Fehler

Die Beschreibung der wirtschaftlichen Tätigkeit erschwert die genaue Zuordnung nach der Klassifikation der Wirtschaftszweige. Angesichts von ca. 90 000 Anzeigen pro Jahr in Berlin sind Rückfragen daher nur in besonderen Fällen wirtschaftlich vertretbar.

#### Aktualität und Pünktlichkeit

Gegenwärtig werden die Quartals- und Jahresergebnisse der Gewerbeanzeigenstatistik spätestens 10 Wochen nach Ende des Berichtszeitraums in Form einer Pressemitteilung veröffentlicht. Ca. 12 Wochen nach Ende des Berichtszeitraums werden die monatlichen Statistischen Berichte erstellt, der Jahresbericht und die Internetpräsenz werden im ersten Halbjahr des folgenden Kalenderjahres veröffentlicht. Die Angaben sind endgültig, eine nachträgliche Korrektur erfolgt nicht.

#### Zeitliche und räumliche Vergleichbarkeit

Die Ergebnisse können mit dem entsprechenden Vorjahreszeitraum verglichen werden. Einschränkungen gibt es vor allem bei Änderung der Systematik wie z.B. der Klassifikation der Wirtschaftszweige. Der Bericht enthält Angaben, die alle Statistischen Landesämter für ihren Bereich unter gleicher Kennziffer veröffentlichen. Durch die Neuordnung der Klassifikation der Wirtschaftszweige (WZ2003) zur WZ2008 im Jahr 2008 ist die Vergleichbarkeit zu den Vorjahren eingeschränkt.

#### Bezüge zu anderen Erhebungen

keine

#### Weitere Informationsquellen

##### • Publikationswege

Der Inhalt dieses Berichtes kann auf Wunsch auch per E-Mail versandt werden.

##### • Kontakt

Fachbereich Gewerbeanzeigen am Standort Berlin:  
Referat 34B  
Telefon 030 9021 - 3313/3823  
Telefax 030 9028 - 4029  
E-Mail: [unternehmen@statistik-bbb.de](mailto:unternehmen@statistik-bbb.de)

Fachbereich Gewerbeanzeigen am Standort Potsdam:  
Referat 34P  
Telefon 0331 8173 - 1348/1351  
Telefax 030 9028 - 4029  
E-Mail: [unternehmen@statistik-bbb.de](mailto:unternehmen@statistik-bbb.de)

##### • weiterführende Veröffentlichungen

Ergebnisse für das gesamte Bundesgebiet werden in der Fachserie 2, Reihe 5 "Unternehmen und Arbeitsstätten" des Statistischen Bundesamtes veröffentlicht.

1. Heymann, T.: Gewerbeanzeigen – In Berlin und Brandenburg; Zeitschrift für amtliche Statistik Berlin Brandenburg, Heft 5+6 /2010, S. 46.
2. Heymann, T.: 15 Jahre nach der Wende in Berlin aus statistischer Sicht; "Berliner Statistik" - Monatsschrift 2005, Heft 10, S. 363.
3. Heymann, T.: Gewerbeanzeigen in den 12 Bezirken von Berlin von 1991 bis 2002 "Berliner Statistik" - Monatsschrift 2004, Heft 1 bis Heft 12.

4. Heymann, T.: Statistik der Gewerbeanzeigen durch Änderung der Gewerbeordnung aufgewertet; "Berliner Statistik" - Monatsschrift 2003, Heft 3, S. 108.

#### Merkmale, Indizes und Klassifikationen

##### • Gewerbeanmeldungen

Die Neugründung eines Betriebes; die Wiedereröffnung eines Betriebes nach Verlegung (Zuzug); die Gründung eines Betriebes nach dem Umwandlungsgesetz; die Änderung der Rechtsform; der Eintritt von Gesellschaftern und die Übernahme durch Erbfolge, Kauf oder Pacht eines Betriebes.

##### • Gewerbeabmeldungen

Die vollständige Aufgabe eines Betriebes; die Verlagerung eines Betriebes in ein anderes Bundesland (Fortzug); die Abmeldung eines Betriebes nach dem Umwandlungsgesetz; die Änderung der Rechtsform; der Austritt von Gesellschaftern und die Übergabe durch Erbfolge, Kauf oder Pacht eines Betriebes.

##### • Gewerbeummeldungen

Die Änderung oder Erweiterung der wirtschaftlichen Tätigkeit des Betriebes; die Verlegung eines Betriebes innerhalb Berlins oder sonstige Veränderungen (Namensänderung, Nebenerwerb).

##### • Betrieb / Betriebsstätte

Die Gewerbeordnung gestattet den gleichzeitigen Betrieb eines oder verschiedener Gewerbe in einer oder mehreren Betriebs- oder Verkaufsstätten. Betriebs- oder Verkaufsstätten können Hauptniederlassungen, Zweigniederlassungen oder unselbständige Zweigstellen sein.

##### • Hauptniederlassung

Mittelpunkt des Geschäftsverkehrs eines Betriebes, der sich bei Personengesellschaften und juristischen Personen am Sitz des Unternehmens befindet. Er kann aber auch in der Wohnung des Gewerbetreibenden liegen.

##### • Zweigniederlassung

Betrieb mit selbständiger Organisation, selbständigen Betriebsmitteln und gesonderter Buchführung, dessen Leiter Geschäfte selbständig abzuschließen und durchzuführen befugt ist.

##### • Unselbständige Zweigstellen

Feste örtliche Anlagen oder Einrichtungen, die der Ausübung eines stehenden Gewerbes dienen (z.B. ein Auslieferungslager), jedoch nicht die Bedingungen einer Zweigniederlassung erfüllen.

##### • Betriebsgründung

Gründung einer Haupt-, Zweigniederlassung oder unselbständigen Zweigstelle durch eine natürliche oder juristische Person, die entweder im Handels-, Vereins- oder Genossenschaftsregister eingetragen ist oder die Handwerksseignenschaft besitzt oder mindestens einen Arbeitnehmer beschäftigt.

##### • Sonstige Neugründung

Gründung einer Hauptniederlassung durch einen Minderkaufmann (Kleingewerbe), der also in keinem Register eingetragen ist, der keine Handwerkskarte besitzt und

keine Arbeitnehmer beschäftigt. Gründung eines Gewerbes, das im Nebenerwerb betrieben wird oder Meldung der Gründung einer Niederlassung ohne Angabe von Beschäftigten.

• **Übernahme**

Umfasst den Kauf oder die Pacht eines Betriebes, den Eintritt der Erbfolge, der Rechtsformänderung sowie Gesellschaftereintritte.

• **Umwandlung**

Die Umwandlung nach dem Umwandlungsgesetz umfasst die Verschmelzung mehrerer Betriebe zu einem, die Aufspaltung eines Betriebes in mehrere Betriebe sowie die Aufspaltung oder Ausgliederung von Betriebsteilen mit dem Ziel der Neugründung.

• **Betriebsaufgabe**

Vollständige Aufgabe eines Betriebes der von einer juristischen oder natürlichen Person geführt wurde. Bei der natürlichen Person ist Voraussetzung, dass sie im Handelsregister eingetragen war oder zuletzt mindestens einen Arbeitnehmer beschäftigt hat.

• **Sonstige Stilllegung**

Vollständige Aufgabe einer Hauptniederlassung eines Kleingewerbetreibenden, der nicht im Handelsregister eingetragen war und keine Arbeitnehmer beschäftigte bzw. der ein Gewerbe im Nebenerwerb betrieb.

• **Übergabe**

Umfasst den Verkauf oder die Verpachtung eines Betriebes, den Antritt der Erbfolge, der Rechtsformänderungen sowie Gesellschafteraustritte.

• **Klassifikationen**

Statistisches Bundesamt: Klassifikation der Wirtschaftszweige mit Erläuterungen, Ausgabe 2008 (WZ2008) Wiesbaden  
AGS - Amtlicher Gemeindeschlüssel  
Katalog Rechtsformen  
Katalog des Staatsangehörigkeits- und Gebietsschlüssels  
Katalog der Registergerichtsschlüssel  
Amt für Statistik: Regionales Bezugssystem  
EVAS - Einheitliches Verzeichnis amtlicher Statistiken

• **Merkmale und Ausprägungen**

Art der Meldung:

- Anmeldung
- Abmeldung

Datum der Meldung für:

- Anmeldung
- Abmeldung

Berichtsmonat und -jahr

Gemeindeschlüssel:

- AGS - Amtlicher Gemeindeschlüssel

Registergericht:

- Schlüsselnummer
- Postleitzahl

Art des Registers:

- Handelsregister A
- Handelsregister B
- Genossenschaftsregister
- Vereinsregister
- Partnerschaftsregister

Grad der Selbständigkeit:

- Hauptniederlassung
- Zweigniederlassung
- Unselbständige Zweigstelle
- Automatenaufstellbetrieb
- Reisegewerbe

Art des Betriebes in:

- Industrie
- Handwerk
- Handel
- Sonstiges

Rechtsform:

- Katalog der Rechtsformen

Angaben zum Betrieb:

- Zahl der geschäftsführenden Gesellschafter
- Aktuelle bzw. frühere Betriebsstätte, ggf. Hauptniederlassung

Handwerkskarte:

- Nein / Ja

Anzahl tätigen Personen (Voll-, Teilzeit) bei der:

- Anmeldung
- Abmeldung

Wirtschaftliche Tätigkeit:

- WZ2008

Angaben zur Person:

- Geschlecht

Staatsangehörigkeit

- Katalog des Staatsangehörigkeits- und des Gebietsschlüssels

Tätigkeit (vorerst / zuletzt) im Nebenerwerb:

- Ja / Nein

Grund der Anmeldung:

- Neugründung
- Wiedereröffnung nach Verlegung aus einem anderen Meldebezirk
- Gründung nach dem Umwandlungsgesetz
- Wechsel der Rechtsform
- Gesellschaftereintritt
- Erbfolge / Kauf / Pacht

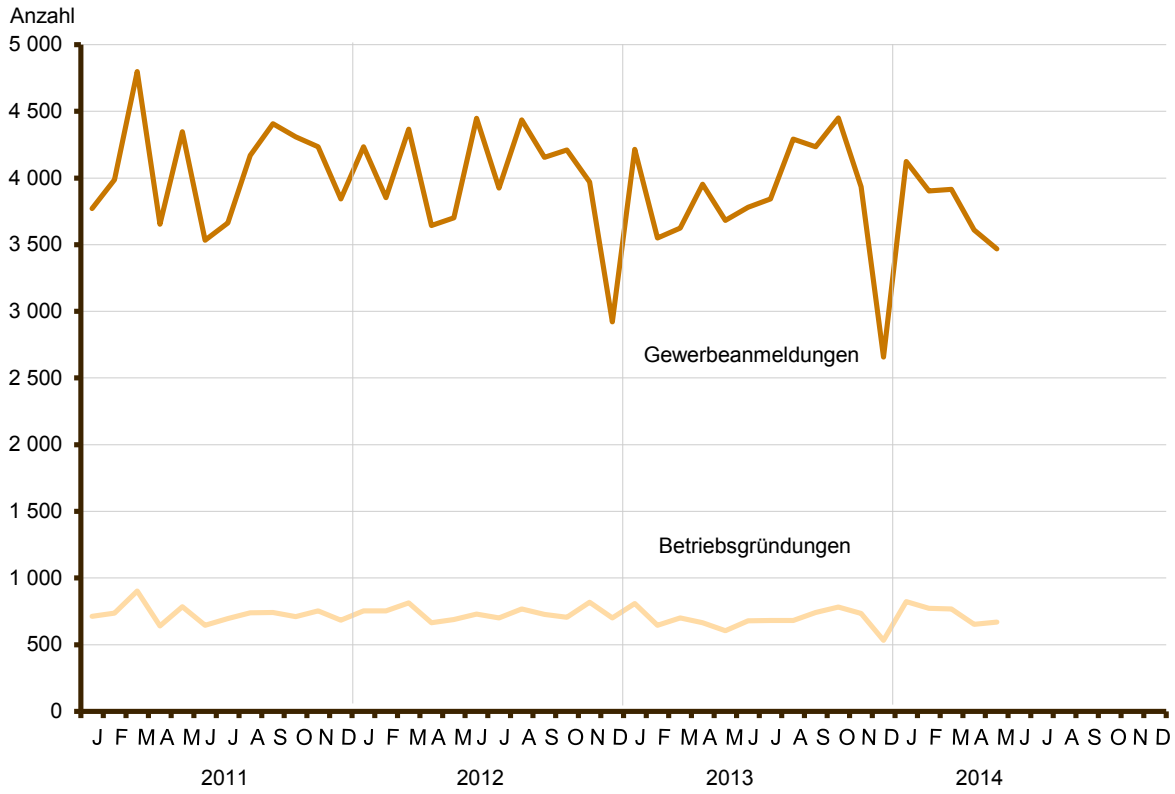
Grund der Abmeldung:

- Vollständige Aufgabe
- Verlegung in einen anderen Meldebezirk
- Aufgabe infolge des Umwandlungsgesetzes
- Wechsel der Rechtsform
- Gesellschafteraustritt
- Erbfolge / Verkauf / Verpachtung

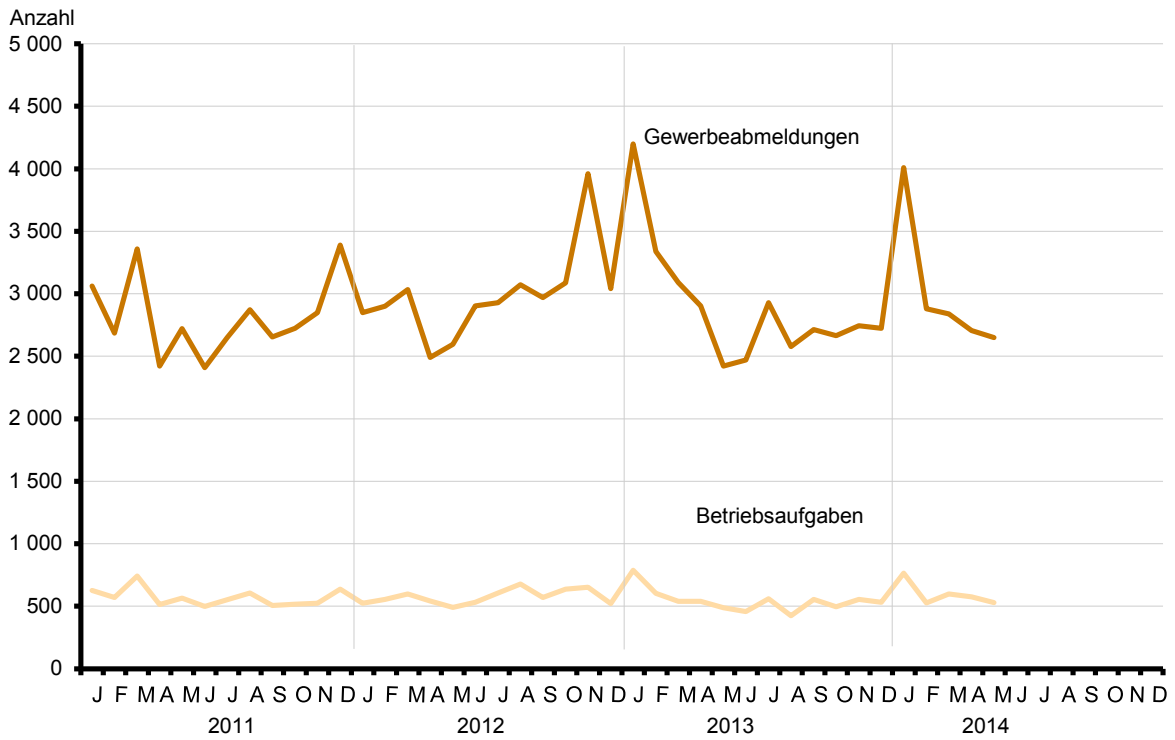
Ursache der Abmeldung:

- Keine Angabe
- Wirtschaftliche Schwierigkeiten
- Insolvenzverfahren
- Von Amts wegen
- Persönliche Gründe
- Betrieb wurde nie ausgeübt
- Verlegung in einen anderen Meldebezirk
- Übergabe wegen Verkauf / Verpachtung

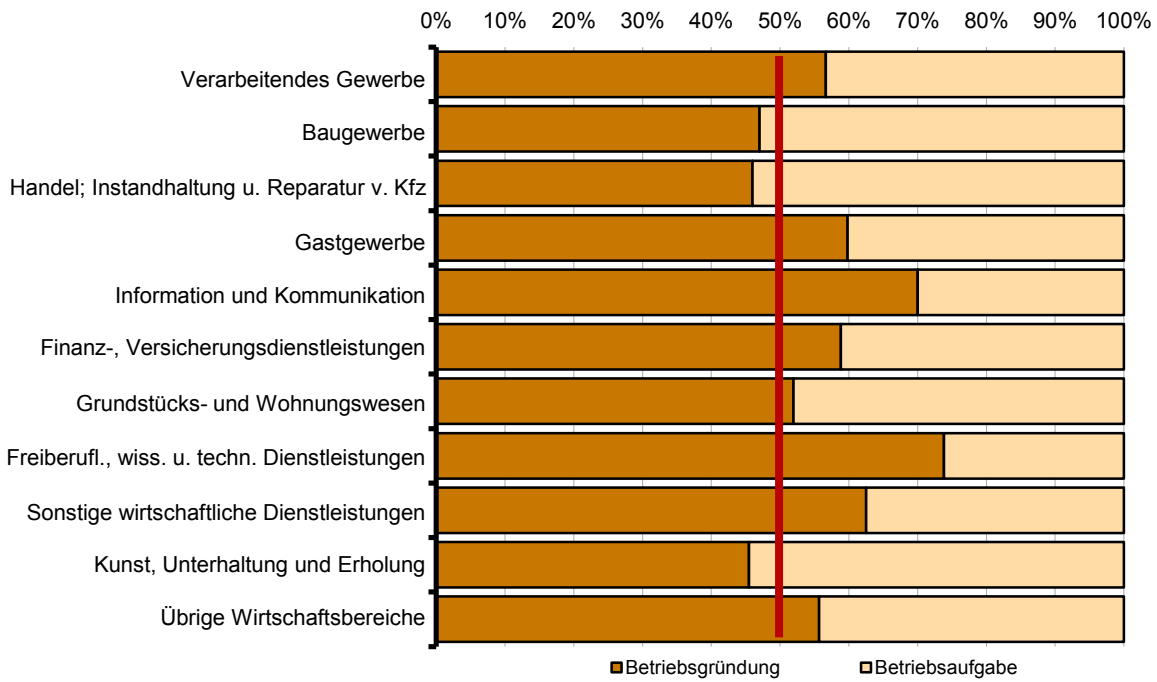
### 1 Gewerbebeanmeldungen und Betriebsgründungen in Berlin seit Januar 2011



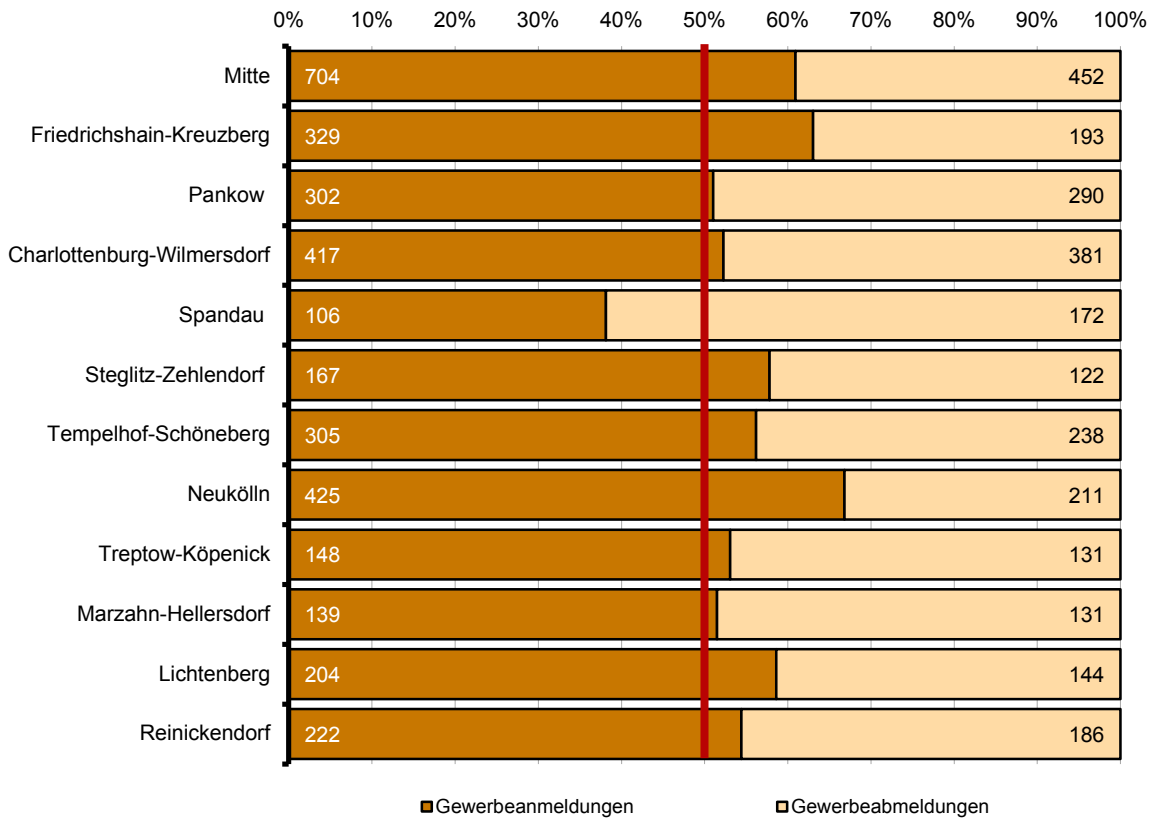
### 2 Gewerbeabmeldungen und Betriebsaufgaben in Berlin seit Januar 2011



### 3 Betriebsgründungen und -aufgaben in Berlin im Mai 2014 nach Wirtschaftsabschnitten



### 4 Gewerbean- und Gewerbeabmeldungen in Berlin im Mai 2014 nach Bezirken





## Übersicht: Gewerbeanzeigen in Berlin von 1997 bis Mai 2014

Jahr Monat	Anmeldungen		Ummeldungen <sup>2</sup>		Abmeldungen	
	insgesamt	darunter: Neu- errichtungen <sup>1</sup>	insgesamt	darunter: Veränderung der Betriebs- tätigkeit <sup>3</sup>	insgesamt	darunter: Aufgabe <sup>4</sup>
1997	41 360	33 392	12 923	4 711	36 913	26 651
1998	38 998	31 570	12 263	4 130	36 405	26 740
1999	35 346	30 288	11 070	3 650	33 780	27 186
2000	34 155	28 537	11 285	3 555	30 789	23 699
2001	31 414	26 208	9 737	2 927	26 893	21 060
2002	33 875	28 373	11 051	3 510	29 887	23 812
2003	37 374	32 008	10 436	2 577	29 654	24 423
2004	47 158	41 941	12 809	3 609	30 404	25 025
2005	44 015	39 289	15 615	4 187	32 833	28 126
2006	45 762	41 098	x	x	32 773	28 136
2007	44 290	39 423	x	x	32 782	28 244
2008	41 143	36 714	x	x	31 974	27 896
2009	44 951	40 089	x	x	33 848	29 521
2010	47 300	42 722	x	x	31 626	27 441
2011	48 716	44 460	x	x	33 797	29 913
2012	48 072	44 228	x	x	36 600	32 913
2013	46 212	42 585	x	x	34 776	31 243
2013 Januar	4 214	3 781	x	x	4 198	3 756
Februar	3 549	3 237	x	x	3 338	2 990
März	3 624	3 331	x	x	3 089	2 846
April	3 953	3 660	x	x	2 904	2 630
Mai	3 683	3 390	x	x	2 422	2 185
Juni	3 780	3 496	x	x	2 470	2 177
Juli	3 842	3 568	x	x	2 930	2 634
August	4 292	3 996	x	x	2 577	2 316
September	4 233	3 941	x	x	2 714	2 399
Oktober	4 449	4 128	x	x	2 666	2 385
November	3 935	3 648	x	x	2 744	2 483
Dezember	2 658	2 409	x	x	2 724	2 442
2014 Januar	4 124	3 732	x	x	4 010	3 599
Februar	3 904	3 603	x	x	2 879	2 547
März	3 915	3 600	x	x	2 838	2 525
April	3 611	3 324	x	x	2 707	2 375
Mai	3 468	3 192	x	x	2 651	2 327
Juni						
Juli						
August						
September						
Oktober						
November						
Dezember						

1 Betriebsgründungen und sonstige Neuerrichtungen, ohne Zuzüge

2 ab September 2006 ist die Auswertung der Ummeldungen eingestellt (siehe Vorbemerkungen S. 4)

3 Änderung und/oder Erweiterung

4 ohne Verlagerungen; einschließlich Aufgabe einer Zweigniederlassung oder unselbständigen Zweigstelle

1 Gewerbebeanmeldungen in Berlin im Mai 2014 nach Wirtschaftsbereichen

Wirtschaftsabschnitt	Wirtschaftsabteilung	Gewerbe- anmel- dungen ins- gesamt	Neuerrichtungen			Zuzug	Übernahme			
			ins- gesamt	Neu- gründung	Um- wand- lung		ins- gesamt	Rechts- form- wechsel	Gesell- schafter- eintritt	Erbfolge/ Kauf/ Pacht
		Anzahl								
A	Land- und Forstwirtschaft, Fischerei	3	3	3	–	–	–	–	–	–
B	Bergbau und Gewinnung von Steinen und Erden	1	1	1	–	–	–	–	–	–
C	Verarbeitendes Gewerbe	96	89	89	–	2	5	2	1	2
10	Herstellung von Nahrungs- und Futtermitteln	16	15	15	–	–	1	–	–	1
11	Getränkeherstellung	1	1	1	–	–	–	–	–	–
13	Herstellung von Textilien	11	11	11	–	–	–	–	–	–
14	Herstellung von Bekleidung	8	7	7	–	–	1	–	–	1
16	Herstellung von Holz-, Flecht-, Korb- und Korkwaren (ohne Möbel)	5	5	5	–	–	–	–	–	–
18	Herstellung von Druckerzeugnissen; Vervielfältigung von bespielten Ton-, Bild- und Datenträgern	5	5	5	–	–	–	–	–	–
25	Herstellung von Metallerzeugnissen	10	7	7	–	–	3	2	1	–
26	Herstellung von Datenverarbeitungs- geräten, elektronischen und optischen Erzeugnissen	6	6	6	–	–	–	–	–	–
27	Herstellung von elektrischen Ausrüstungen	–	–	–	–	–	–	–	–	–
28	Maschinenbau	3	3	3	–	–	–	–	–	–
29	Herstellung von Kraftwagen und Kraftwagenteilen	–	–	–	–	–	–	–	–	–
31	Herstellung von Möbeln	2	2	2	–	–	–	–	–	–
D	Energieversorgung	7	2	2	–	3	2	–	2	–
E	Wasserversorgung; Abwasser- und Abfallentsorgung und Beseitigung von Umweltverschmutzungen	26	25	25	–	–	1	–	–	1
F	Baugewerbe	813	791	790	1	18	4	2	2	–
41	Hochbau	7	5	5	–	2	–	–	–	–
42	Tiefbau	5	4	4	–	1	–	–	–	–
43	Vorbereitende Baustellenarbeiten, Bauinstallation und sonstiges Ausbaugewerbe	801	782	781	1	15	4	2	2	–
G	Handel; Instandhaltung und Reparatur von Kraftfahrzeugen	523	475	470	5	13	35	3	3	29
45	Handel mit Kraftfahrzeugen; Instandhaltung und Reparatur von Kraftfahrzeugen	52	49	49	–	1	2	1	1	–
46	Großhandel (ohne Handel mit Kfz)	119	108	107	1	8	3	2	–	1
47	Einzelhandel (ohne Handel mit Kfz)	352	318	314	4	4	30	–	2	28
H	Verkehr und Lagerei	77	77	77	–	–	–	–	–	–
49	Landverkehr und Transport in Rohrfernleitungen	42	42	42	–	–	–	–	–	–
53	Post-, Kurier- und Expressdienste	29	29	29	–	–	–	–	–	–

1 Gewerbeanmeldungen in Berlin im Mai 2014 nach Wirtschaftsbereichen

Wirtschaftsabschnitt	Wirtschaftsabteilung	Gewerbe- anmel- dungen ins- gesamt	Neuerrichtungen			Zuzug	Übernahme			
			ins- gesamt	Neu- gründung	Um- wand- lung		ins- gesamt	Rechts- form- wechsel	Gesell- schafter- eintritt	Erbfolge/ Kauf/ Pacht
Anzahl										
I	Gastgewerbe	329	236	236	–	3	90	2	7	81
55	Beherbergung	15	14	14	–	–	1	–	–	1
56	Gastronomie	314	222	222	–	3	89	2	7	80
J	Information und Kommunikation	151	135	135	–	13	3	–	2	1
58	Verlagswesen	38	35	35	–	3	–	–	–	–
61	Telekommunikation	3	2	2	–	–	1	–	–	1
62	Erbringung von Dienstleistungen der Informationstechnologie	64	57	57	–	6	1	–	1	–
63	Informationsdienstleistungen	20	18	18	–	2	–	–	–	–
K	Erbringung von Finanz- und Versicherungsdienstleistungen	53	48	48	–	4	1	–	–	1
66	Mit Finanz- und Versicherungs- dienstleistungen verbundene Tätigkeiten	43	39	39	–	4	–	–	–	–
L	Grundstücks- und Wohnungswesen	72	65	65	–	4	3	1	1	1
M	Erbringung von freiberuflichen, wissenschaftlichen und technischen Dienstleistungen	324	296	296	–	23	5	2	1	2
70	Verwaltung und Führung von Unternehmen und Betrieben, Unternehmensberatung	102	94	94	–	7	1	1	–	–
73	Werbung und Marktforschung	101	95	95	–	5	1	–	–	1
N	Erbringung von sonstigen wirtschaftlichen Dienstleistungen	398	390	384	6	3	5	2	1	2
77	Vermietung von beweglichen Sachen	18	16	16	–	1	1	–	1	–
78	Vermittlung und Überlassung von Arbeitskräften	12	12	12	–	–	–	–	–	–
79	Reisebüros, Reiseveranstalter und Erbringung sonstiger Reservierungsdienstleistungen	34	34	28	6	–	–	–	–	–
81	Gebäudebetreuung; Garten- und Landschaftsbau	192	188	188	–	2	2	1	–	1
P	Erziehung und Unterricht	27	25	24	1	1	1	–	1	–
Q	Gesundheits- und Sozialwesen	40	37	37	–	3	–	–	–	–
R	Kunst, Unterhaltung und Erholung	55	50	50	–	3	2	–	–	2
O+S	Öffentliche Verwaltung, Verteidigung; Sozialversicherung; Erbringung von sonstigen Dienstleistungen	473	447	447	–	14	12	–	1	11
<b>A-S</b>	<b>Insgesamt</b>	<b>3 468</b>	<b>3 192</b>	<b>3 179</b>	<b>13</b>	<b>107</b>	<b>169</b>	<b>14</b>	<b>22</b>	<b>133</b>

**2 Gewerbeanmeldungen in Berlin im Mai 2014 nach Art der Niederlassung, der Rechtsform und bei Einzelunternehmen nach Geschlecht und Staatsangehörigkeit**

Art der Niederlassung — Rechtsform — Geschlecht — Staatsangehörigkeit	Gewerbe- anmel- dungen ins- gesamt	Neuerrichtung			Zuzug	Übernahme			
		ins- gesamt	Neu- gründung	Um- wandlung		ins- gesamt	Rechts- form- wechsel	Gesell- schafter- eintritt	Erbfolge/ Kauf/ Pacht
Anzahl									
<b>Insgesamt</b>	<b>3 468</b>	<b>3 192</b>	<b>3 179</b>	<b>13</b>	<b>107</b>	<b>169</b>	<b>14</b>	<b>22</b>	<b>133</b>
nach der Art der Niederlassung									
Hauptniederlassung	3 226	2 970	2 969	1	106	150	11	21	118
Zweigniederlassung	39	36	36	–	–	3	1	–	2
Unselbständige Zweigstelle	203	186	174	12	1	16	2	1	13
nach der Rechtsform des Unternehmens									
Einzelunternehmen	2 786	2 598	2 598	–	78	110	3	–	107
Offene Handelsgesellschaft	4	3	3	–	–	1	–	1	–
Kommanditgesellschaft	5	4	4	–	–	1	1	–	–
Gesellschaft mit beschränkter Haftung & Co. KG	33	24	24	–	3	6	2	4	–
Gesellschaft des bürgerlichen Rechts	121	93	93	–	2	26	2	17	7
Aktiengesellschaft	12	11	11	–	–	1	1	–	–
Gesellschaft mit beschränkter Haftung (GmbH)	482	437	425	12	24	21	4	–	17
GmbH ohne UG (haftungsbeschränkt)	378	340	328	12	21	17	2	–	15
Unternehmergesellschaft (UG haftungsbeschränkt)	104	97	97	–	3	4	2	–	2
Private Company Limited by Shares	16	16	16	–	–	–	–	–	–
Genossenschaft	–	–	–	–	–	–	–	–	–
Eingetragener Verein	4	3	3	–	–	1	–	–	1
Sonstige Rechtsformen	5	3	2	1	–	2	1	–	1
Einzelunternehmer/-innen nach Geschlecht									
weiblich	798	730	730	–	30	38	1	–	37
männlich	1 988	1 868	1 868	–	48	72	2	–	70
Einzelunternehmer/-innen nach ausgewählter Staatsangehörigkeit									
deutsch	1 378	1 266	1 266	–	58	54	2	–	52
bulgarisch	164	157	157	–	4	3	–	–	3
griechisch	10	10	10	–	–	–	–	–	–
italienisch	34	33	33	–	–	1	–	–	1
polnisch	463	455	455	–	7	1	–	–	1
rumänisch	196	193	193	–	2	1	–	–	1
türkisch	129	111	111	–	1	17	1	–	16
ungarisch	47	46	46	–	1	–	–	–	–

### 3 Neugründungen sowie Gewerbetreibende in Berlin im Mai 2014 nach Wirtschaftsbereichen

Wirtschaftsabschnitt	Wirtschaftsabteilung	Neugründungen						Gewerbetreibende <sup>1</sup>	
		ins- gesamt	Betriebsgründung			sonstige Neugründung		ins- gesamt	darunter weiblich
			ins- gesamt	Haupt- nieder- lassung	Zweignieder- lassung/un- selbständige Zweigstelle	ins- gesamt	darunter Neben- erwerb		
Anzahl									
A	Land- und Forstwirtschaft, Fischerei	3	1	1	–	2	–	3	1
B	Bergbau und Gewinnung von Steinen und Erden	1	–	–	–	1	–	1	–
C	Verarbeitendes Gewerbe	89	34	27	7	55	23	97	33
10	Herstellung von Nahrungs- und Futtermitteln	15	8	5	3	7	3	15	6
11	Getränkeherstellung	1	–	–	–	1	1	1	–
13	Herstellung von Textilien	11	4	3	1	7	3	11	7
14	Herstellung von Bekleidung	7	–	–	–	7	4	7	6
16	Herstellung von Holz-, Flecht-, Korb- und Korkwaren (ohne Möbel)	5	1	1	–	4	1	5	1
18	Herstellung von Druckerzeugnissen; Vervielfältigung von bespielten Ton-, Bild- und Datenträgern	5	2	2	–	3	1	5	1
25	Herstellung von Metallerzeugnissen	7	3	2	1	4	1	8	1
26	Herstellung von Datenverarbeitungs- geräten, elektronischen und optischen Erzeugnissen	6	1	1	–	5	3	8	2
27	Herstellung von elektrischen Ausrüstungen	–	–	–	–	–	–	–	–
28	Maschinenbau	3	1	1	–	2	1	3	–
29	Herstellung von Kraftwagen und Kraftwagenteilen	–	–	–	–	–	–	–	–
31	Herstellung von Möbeln	2	1	1	–	1	–	4	–
D	Energieversorgung	2	2	1	1	–	–	2	–
E	Wasserversorgung; Abwasser- und Abfallentsorgung und Beseitigung von Umweltverschmutzungen	25	1	1	–	24	4	25	–
F	Baugewerbe	790	47	45	2	743	50	800	21
41	Hochbau	5	4	4	–	1	1	5	–
42	Tiefbau	4	1	1	–	3	–	4	–
43	Vorbereitende Baustellenarbeiten, Bauinstallation und sonstiges Ausbaugewerbe	781	42	40	2	739	49	791	21
G	Handel; Instandhaltung und Reparatur von Kraftfahrzeugen	470	131	66	65	339	138	535	151
45	Handel mit Kraftfahrzeugen; Instandhaltung und Reparatur von Kraftfahrzeugen	49	7	4	3	42	9	53	6
46	Großhandel (ohne Handel mit Kfz)	107	34	23	11	73	30	118	29
47	Einzelhandel (ohne Handel mit Kfz)	314	90	39	51	224	99	364	116
H	Verkehr und Lagerei	77	17	14	3	60	20	78	5
49	Landverkehr und Transport in Rohrfernleitungen	42	13	12	1	29	6	43	3
53	Post-, Kurier- und Expressdienste	29	2	2	–	27	12	29	1

### 3 Neugründungen sowie Gewerbetreibende in Berlin im Mai 2014 nach Wirtschaftsbereichen

Wirtschaftsabschnitt  Wirtschaftsabteilung	Neugründungen						Gewerbetreibende <sup>1</sup>		
	ins- gesamt	Betriebsgründung			sonstige Neugründung		ins- gesamt	darunter weiblich	
		ins- gesamt	Haupt- nieder- lassung	Zweignieder- lassung/un- selbständige Zweigstelle	ins- gesamt	darunter Neben- erwerb			
Anzahl									
I Gastgewerbe	236	119	58	61	117	26	264	80	
55 Beherbergung	14	7	3	4	7	2	21	7	
56 Gastronomie	222	112	55	57	110	24	243	73	
J Information und Kommunikation	135	42	34	8	93	55	163	21	
58 Verlagswesen	35	18	17	1	17	10	45	10	
61 Telekommunikation	2	1	–	1	1	–	2	–	
62 Erbringung von Dienstleistungen der Informationstechnologie	57	14	10	4	43	30	64	3	
63 Informationsdienstleistungen	18	4	2	2	14	9	24	3	
K Erbringung von Finanz- und Versicherungsdienstleistungen	48	20	13	7	28	6	46	10	
66 Mit Finanz- und Versicherungs- dienstleistungen verbundene Tätigkeiten	39	14	8	6	25	5	36	10	
L Grundstücks- und Wohnungswesen	65	40	32	8	25	12	93	20	
M Erbringung von freiberuflichen, wissenschaftlichen und technischen Dienstleistungen	296	79	61	18	217	130	336	111	
70 Verwaltung und Führung von Unternehmen und Betrieben, Unternehmensberatung	94	38	31	7	56	28	111	36	
73 Werbung und Marktforschung	95	6	5	1	89	65	97	42	
N Erbringung von sonstigen wirtschaftlichen Dienstleistungen	384	55	40	15	329	120	411	174	
77 Vermietung von beweglichen Sachen	16	7	7	–	9	2	18	2	
78 Vermittlung und Überlassung von Arbeitskräften	12	7	2	5	5	1	14	5	
79 Reisebüros, Reiseveranstalter und Erbringung sonstiger Reservierungsdienstleistungen	28	8	5	3	20	9	31	12	
81 Gebäudebetreuung; Garten- und Landschaftsbau	188	11	7	4	177	36	191	94	
P Erziehung und Unterricht	24	1	1	–	23	16	26	13	
Q Gesundheits- und Sozialwesen	37	8	7	1	29	12	46	22	
R Kunst, Unterhaltung und Erholung	50	10	8	2	40	18	53	14	
O+S Öffentliche Verwaltung, Verteidigung; Sozialversicherung; Erbringung von sonstigen Dienstleistungen	447	63	51	12	384	152	471	213	
<b>A-S</b>	<b>Insgesamt</b>	<b>3 179</b>	<b>670</b>	<b>460</b>	<b>210</b>	<b>2 509</b>	<b>782</b>	<b>3 450</b>	<b>889</b>

<sup>1</sup> anzeigepflichtige Personen, die eine Neugründung vorgenommen haben

**4 Neugründungen sowie Gewerbetreibende in Berlin im Mai 2014 nach der Rechtsform und bei Einzelunternehmen nach Geschlecht und Staatsangehörigkeit**

Rechtsform — Geschlecht — Staatsangehörigkeit	Neugründungen						Gewerbetreibende <sup>1</sup>	
	ins- gesamt	Betriebsgründung			sonstige Neugründung		ins- gesamt	darunter weiblich
		ins- gesamt	Haupt- nieder- lassung	Zweignieder- lassung/un- selbständige Zweigstelle	ins- gesamt	darunter Neben- erwerb		
	Anzahl							
<b>Insgesamt</b>	<b>3 179</b>	<b>670</b>	<b>460</b>	<b>210</b>	<b>2 509</b>	<b>782</b>	<b>3 450</b>	<b>889</b>
	nach der Rechtsform des Unternehmens							
Einzelunternehmen	2 598	152	100	52	2 446	719	2 598	730
Offene Handelsgesellschaft	3	2	2	–	1	1	10	2
Kommanditgesellschaft	4	3	2	1	1	1	4	1
Gesellschaft mit beschränkter Haftung & Co. KG	24	24	15	9	–	–	41	5
Gesellschaft des bürgerlichen Rechts	93	59	55	4	34	34	194	45
Aktiengesellschaft	11	11	4	7	–	–	–	–
Gesellschaft mit beschränkter Haftung (GmbH)	425	399	279	120	26	26	558	93
GmbH ohne UG (haftungsbeschränkt)	328	316	201	115	12	12	453	67
Unternehmergesellschaft (UG haftungsbeschränkt)	97	83	78	5	14	14	105	26
Private Company Limited by Shares	16	16	1	15	–	–	17	8
Genossenschaft	–	–	–	–	–	–	–	–
Eingetragener Verein	3	3	2	1	–	–	11	5
Sonstige Rechtsformen	2	1	–	1	1	1	17	–
	Einzelunternehmer/-innen nach Geschlecht							
weiblich	730	58	37	21	672	295	x	x
männlich	1 868	94	63	31	1 774	424	x	x
	Einzelunternehmer/-innen nach ausgewählter Staatsangehörigkeit							
deutsch	1 266	103	66	37	1 163	591	1 266	458
bulgarisch	157	2	1	1	155	5	157	41
griechisch	10	–	–	–	10	2	10	3
italienisch	33	2	1	1	31	7	33	7
polnisch	455	2	1	1	453	13	455	60
rumänisch	193	1	1	–	192	7	193	17
türkisch	111	16	10	6	95	11	111	27
ungarisch	46	–	–	–	46	7	46	7

<sup>1</sup> anzeigepflichtige Personen, die eine Neugründung vorgenommen haben

## 5 Gewerbeabmeldungen in Berlin im Mai 2014 nach Wirtschaftsbereichen

Wirtschaftsabschnitt	Wirtschaftsabteilung	Gewerbeabmeldungen insgesamt	Aufgabe			Fortzug	Übergabe			
			insgesamt	vollständige Aufgabe	Umwandlung		insgesamt	Rechtsformwechsel	Gesellschafteraustritt	Erbfolge/Verkauf/Verpachtung
Anzahl										
A	Land- und Forstwirtschaft, Fischerei	7	6	6	–	1	–	–	–	–
B	Bergbau und Gewinnung von Steinen und Erden	1	1	1	–	–	–	–	–	–
C	Verarbeitendes Gewerbe	77	69	69	–	5	3	2	1	–
10	Herstellung von Nahrungs- und Futtermitteln	13	13	13	–	–	–	–	–	–
11	Getränkeherstellung	1	–	–	–	1	–	–	–	–
13	Herstellung von Textilien	9	9	9	–	–	–	–	–	–
14	Herstellung von Bekleidung	3	3	3	–	–	–	–	–	–
16	Herstellung von Holz-, Flecht-, Korb- und Korkwaren (ohne Möbel)	3	3	3	–	–	–	–	–	–
18	Herstellung von Druckerzeugnissen; Vervielfältigung von bespielten Ton-, Bild- und Datenträgern	1	1	1	–	–	–	–	–	–
25	Herstellung von Metallernzeugnissen	7	5	5	–	1	1	1	–	–
26	Herstellung von Datenverarbeitungsgeräten, elektronischen und optischen Erzeugnissen	3	3	3	–	–	–	–	–	–
27	Herstellung von elektrischen Ausrüstungen	1	1	1	–	–	–	–	–	–
28	Maschinenbau	5	5	5	–	–	–	–	–	–
29	Herstellung von Kraftwagen und Kraftwagenteilen	1	1	1	–	–	–	–	–	–
31	Herstellung von Möbeln	2	2	2	–	–	–	–	–	–
D	Energieversorgung	6	4	4	–	–	2	–	2	–
E	Wasserversorgung; Abwasser- und Abfallentsorgung und Beseitigung von Umweltverschmutzungen	23	20	20	–	3	–	–	–	–
F	Baugewerbe	546	519	518	1	18	9	3	6	–
41	Hochbau	11	10	10	–	–	1	–	1	–
42	Tiefbau	–	–	–	–	–	–	–	–	–
43	Vorbereitende Baustellenarbeiten, Bauinstallation und sonstiges Ausbaugewerbe	535	509	508	1	18	8	3	5	–
G	Handel; Instandhaltung und Reparatur von Kraftfahrzeugen	538	456	454	2	29	53	10	19	24
45	Handel mit Kraftfahrzeugen; Instandhaltung und Reparatur von Kraftfahrzeugen	60	51	51	–	3	6	1	3	2
46	Großhandel (ohne Handel mit Kfz)	130	111	109	2	10	9	3	6	–
47	Einzelhandel (ohne Handel mit Kfz)	348	294	294	–	16	38	6	10	22
H	Verkehr und Lagerei	87	84	84	–	1	2	–	–	2
49	Landverkehr und Transport in Rohrfernleitungen	47	47	47	–	–	–	–	–	–
53	Post-, Kurier- und Expressdienste	29	27	27	–	1	1	–	–	1



5 Gewerbeabmeldungen in Berlin im Mai 2014 nach Wirtschaftsbereichen

Wirtschaftsabschnitt	Wirtschaftsabteilung	Gewerbeabmeldungen insgesamt	Aufgabe			Fortzug	Übergabe			
			insgesamt	vollständige Aufgabe	Umwandlung		insgesamt	Rechtsformwechsel	Gesellschafteraustritt	Erbfolge/Verkauf/Verpachtung
Anzahl										
I	Gastgewerbe	280	206	206	–	–	74	4	12	58
	55 Beherbergung	17	15	15	–	–	2	–	–	2
	56 Gastronomie	263	191	191	–	–	72	4	12	56
J	Information und Kommunikation	84	71	70	1	7	6	1	3	2
	58 Verlagswesen	17	15	15	–	1	1	–	1	–
	61 Telekommunikation	3	1	1	–	–	2	–	–	2
	62 Erbringung von Dienstleistungen der Informationstechnologie	41	35	35	–	4	2	1	1	–
	63 Informationsdienstleistungen	9	9	9	–	–	–	–	–	–
K	Erbringung von Finanz- und Versicherungsdienstleistungen	78	65	65	–	11	2	1	1	–
	66 Mit Finanz- und Versicherungsdienstleistungen verbundene Tätigkeiten	75	62	62	–	11	2	1	1	–
L	Grundstücks- und Wohnungswesen	63	55	55	–	5	3	1	2	–
M	Erbringung von freiberuflichen, wissenschaftlichen und technischen Dienstleistungen	164	137	137	–	18	9	1	7	1
	70 Verwaltung und Führung von Unternehmen und Betrieben, Unternehmensberatung	50	40	40	–	8	2	1	1	–
	73 Werbung und Marktforschung	73	61	61	–	7	5	–	4	1
N	Erbringung von sonstigen wirtschaftlichen Dienstleistungen	334	297	296	1	13	24	1	7	16
	77 Vermietung von beweglichen Sachen	21	18	18	–	1	2	–	1	1
	78 Vermittlung und Überlassung von Arbeitskräften	8	8	8	–	–	–	–	–	–
	79 Reisebüros, Reiseveranstalter und Erbringung sonstiger Reservierungsdienstleistungen	29	15	14	1	–	14	–	–	14
	81 Gebäudebetreuung; Garten- und Landschaftsbau	190	182	182	–	2	6	1	5	–
P	Erziehung und Unterricht	16	15	15	–	1	–	–	–	–
Q	Gesundheits- und Sozialwesen	22	19	19	–	2	1	1	–	–
R	Kunst, Unterhaltung und Erholung	43	37	37	–	3	3	1	–	2
O+S	Öffentliche Verwaltung, Verteidigung; Sozialversicherung; Erbringung von sonstigen Dienstleistungen	282	266	266	–	9	7	–	7	–
<b>A-S</b>	<b>Insgesamt</b>	<b>2 651</b>	<b>2 327</b>	<b>2 322</b>	<b>5</b>	<b>126</b>	<b>198</b>	<b>26</b>	<b>67</b>	<b>105</b>

**6 Gewerbeabmeldungen in Berlin im Mai 2014 nach Art der Niederlassung, der Rechtsform und bei Einzelunternehmen nach Geschlecht und Staatsangehörigkeit**

Art der Niederlassung — Rechtsform — Geschlecht — Staatsangehörigkeit	Gewerbeabmeldungen insgesamt	Aufgabe			Fortzug	Übergabe			
		insgesamt	vollständige Aufgabe	Umwandlung		insgesamt	Rechtsformwechsel	Gesellschafteraustritt	Erbfolge/Verkauf/Verpachtung
Anzahl									
<b>Insgesamt</b>	<b>2 651</b>	<b>2 327</b>	<b>2 322</b>	<b>5</b>	<b>126</b>	<b>198</b>	<b>26</b>	<b>67</b>	<b>105</b>
nach der Art der Niederlassung									
Hauptniederlassung	2 449	2 166	2 163	3	121	162	20	63	79
Zweigniederlassung	33	29	29	–	2	2	–	1	1
Unselbständige Zweigstelle	169	132	130	2	3	34	6	3	25
nach der Rechtsform des Unternehmens									
Einzelunternehmen	2 070	1 909	1 907	2	75	86	16	–	70
Offene Handelsgesellschaft	4	3	3	–	–	1	–	1	–
Kommanditgesellschaft	2	2	2	–	–	–	–	–	–
Gesellschaft mit beschränkter Haftung & Co. KG	53	42	42	–	5	6	–	6	–
Gesellschaft des bürgerlichen Rechts	135	67	67	–	3	65	4	60	1
Aktiengesellschaft	6	5	4	1	–	1	1	–	–
Gesellschaft mit beschränkter Haftung (GmbH)	350	273	271	2	41	36	3	–	33
GmbH ohne UG (haftungsbeschränkt)	317	242	240	2	40	35	3	–	32
Unternehmergesellschaft (UG haftungsbeschränkt)	33	31	31	–	1	1	–	–	1
Private Company Limited by Shares	16	13	13	–	2	1	1	–	–
Genossenschaft	–	–	–	–	–	–	–	–	–
Eingetragener Verein	3	2	2	–	–	1	–	–	1
Sonstige Rechtsformen	12	11	11	–	–	1	1	–	–
Einzelunternehmer/-innen nach Geschlecht									
weiblich	615	568	568	–	22	25	5	–	20
männlich	1 455	1 341	1 339	2	53	61	11	–	50
Einzelunternehmer/-innen nach ausgewählter Staatsangehörigkeit									
deutsch	1 119	1 014	1 012	2	64	41	11	–	30
bulgarisch	192	185	185	–	3	4	1	–	3
griechisch	7	6	6	–	–	1	–	–	1
italienisch	16	13	13	–	–	3	1	–	2
polnisch	332	330	330	–	2	–	–	–	–
rumänisch	71	65	65	–	4	2	–	–	2
türkisch	128	110	110	–	–	18	–	–	18
ungarisch	3	3	3	–	–	–	–	–	–

**7 Vollständige Aufgaben sowie Gewerbetreibende in Berlin im Mai 2014  
nach Wirtschaftsbereichen**

Wirtschaftsabschnitt  Wirtschaftsabteilung	Vollständige Aufgabe						Gewerbetreibende <sup>1</sup>	
	ins- gesamt	Betriebsaufgabe			sonstige Stilllegung		ins- gesamt	darunter weiblich
		ins- gesamt	Haupt- nieder- lassung	Zweignieder- lassung/un- selbständige Zweigstelle	ins- gesamt	darunter Neben- erwerb		
Anzahl								
A Land- und Forstwirtschaft, Fischerei	6	1	–	1	5	–	7	3
B Bergbau und Gewinnung von Steinen und Erden	1	1	1	–	–	–	2	1
C Verarbeitendes Gewerbe	69	26	16	10	43	5	82	15
10 Herstellung von Nahrungs- und Futtermitteln	13	5	2	3	8	2	13	3
11 Getränkeherstellung	–	–	–	–	–	–	–	–
13 Herstellung von Textilien	9	3	2	1	6	–	10	4
14 Herstellung von Bekleidung	3	–	–	–	3	1	3	1
16 Herstellung von Holz-, Flecht-, Korb- und Korkwaren (ohne Möbel)	3	–	–	–	3	–	3	–
18 Herstellung von Druckerzeugnissen; Vervielfältigung von bespielten Ton-, Bild- und Datenträgern	1	1	1	–	–	–	1	–
25 Herstellung von Metallernzeugnissen	5	2	1	1	3	–	8	1
26 Herstellung von Datenverarbeitungs- geräten, elektronischen und optischen Erzeugnissen	3	1	–	1	2	–	3	–
27 Herstellung von elektrischen Ausrüstungen	1	1	1	–	–	–	1	–
28 Maschinenbau	5	1	1	–	4	1	5	1
29 Herstellung von Kraftwagen und Kraftwagenteilen	1	1	1	–	–	–	2	–
31 Herstellung von Möbeln	2	1	1	–	1	–	2	–
D Energieversorgung	4	3	3	–	1	–	6	1
E Wasserversorgung; Abwasser- und Abfallentsorgung und Beseitigung von Umweltverschmutzungen	20	1	–	1	19	4	21	–
F Baugewerbe	518	53	46	7	465	22	528	22
41 Hochbau	10	8	8	–	2	–	13	1
42 Tiefbau	–	–	–	–	–	–	–	–
43 Vorbereitende Baustellenarbeiten, Bauinstallation und sonstiges Ausbaugewerbe	508	45	38	7	463	22	515	21
G Handel; Instandhaltung und Reparatur von Kraftfahrzeugen	454	154	86	68	300	88	494	141
45 Handel mit Kraftfahrzeugen; Instandhaltung und Reparatur von Kraftfahrzeugen	51	10	9	1	41	6	51	7
46 Großhandel (ohne Handel mit Kfz)	109	42	30	12	67	22	126	26
47 Einzelhandel (ohne Handel mit Kfz)	294	102	47	55	192	60	317	108
H Verkehr und Lagerei	84	16	13	3	68	11	89	7
49 Landverkehr und Transport in Rohrfernleitungen	47	13	13	–	34	4	49	3
53 Post-, Kurier- und Expressdienste	27	1	–	1	26	6	28	4

**7 Vollständige Aufgaben sowie Gewerbetreibende in Berlin im Mai 2014  
nach Wirtschaftsbereichen**

Wirtschaftsabschnitt  Wirtschaftsabteilung	Vollständige Aufgabe						Gewerbetreibende <sup>1</sup>		
	ins- gesamt	Betriebsaufgabe			sonstige Stilllegung		ins- gesamt	darunter weiblich	
		ins- gesamt	Haupt- nieder- lassung	Zweignieder- lassung/un- selbständige Zweigstelle	ins- gesamt	darunter Neben- erwerb			
Anzahl									
I Gastgewerbe	206	80	61	19	126	16	216	57	
55 Beherbergung	15	2	2	–	13	3	15	8	
56 Gastronomie	191	78	59	19	113	13	201	49	
J Information und Kommunikation	70	18	15	3	52	21	77	8	
58 Verlagswesen	15	4	4	–	11	5	16	3	
61 Telekommunikation	1	–	–	–	1	–	1	–	
62 Erbringung von Dienstleistungen der Informationstechnologie	35	6	4	2	29	11	37	2	
63 Informationsdienstleistungen	9	3	3	–	6	2	9	2	
K Erbringung von Finanz- und Versicherungsdienstleistungen	65	14	10	4	51	5	69	18	
66 Mit Finanz- und Versicherungs- dienstleistungen verbundene Tätigkeiten	62	13	9	4	49	5	66	17	
L Grundstücks- und Wohnungswesen	55	37	29	8	18	6	73	12	
M Erbringung von freiberuflichen, wissenschaftlichen und technischen Dienstleistungen	137	28	19	9	109	54	149	57	
70 Verwaltung und Führung von Unternehmen und Betrieben, Unternehmensberatung	40	14	10	4	26	13	43	13	
73 Werbung und Marktforschung	61	5	4	1	56	32	64	30	
N Erbringung von sonstigen wirtschaftlichen Dienstleistungen	296	33	22	11	263	70	311	143	
77 Vermietung von beweglichen Sachen	18	5	5	–	13	2	20	6	
78 Vermittlung und Überlassung von Arbeitskräften	8	3	2	1	5	2	11	3	
79 Reisebüros, Reiseveranstalter und Erbringung sonstiger Reservierungsdienstleistungen	14	6	–	6	8	3	20	3	
81 Gebäudebetreuung; Garten- und Landschaftsbau	182	11	10	1	171	28	186	97	
P Erziehung und Unterricht	15	5	4	1	10	5	16	5	
Q Gesundheits- und Sozialwesen	19	6	4	2	13	3	22	15	
R Kunst, Unterhaltung und Erholung	37	12	8	4	25	12	39	15	
O+S Öffentliche Verwaltung, Verteidigung; Sozialversicherung; Erbringung von sonstigen Dienstleistungen	266	41	33	8	225	86	285	128	
<b>A-S</b>	<b>Insgesamt</b>	<b>2 322</b>	<b>529</b>	<b>370</b>	<b>159</b>	<b>1 793</b>	<b>408</b>	<b>2 486</b>	<b>648</b>

<sup>1</sup> anzeigepflichtige Personen, die eine vollständige Aufgabe vorgenommen haben

**8 Vollständige Aufgaben sowie Gewerbetreibende in Berlin im Mai 2014 nach der Rechtsform und bei Einzelunternehmen nach Geschlecht und Staatsangehörigkeit**

Rechtsform — Geschlecht — Staatsangehörigkeit	Vollständige Aufgabe						Gewerbetreibende <sup>1</sup>	
	ins- gesamt	Betriebsaufgabe			sonstige Stilllegung		ins- gesamt	darunter weiblich
		ins- gesamt	Haupt- nieder- lassung	Zweignieder- lassung/un- selbständige Zweigstelle	ins- gesamt	darunter Neben- erwerb		
Anzahl								
<b>Insgesamt</b>	<b>2 322</b>	<b>529</b>	<b>370</b>	<b>159</b>	<b>1 793</b>	<b>408</b>	<b>2 486</b>	<b>648</b>
nach der Rechtsform des Unternehmens								
Einzelunternehmen	1 907	133	104	29	1 774	389	1 907	568
Offene Handelsgesellschaft	3	3	3	–	–	–	4	–
Kommanditgesellschaft	2	2	2	–	–	–	2	–
Gesellschaft mit beschränkter Haftung & Co. KG	42	42	37	5	–	–	73	3
Gesellschaft des bürgerlichen Rechts	67	56	52	4	11	11	106	23
Aktiengesellschaft	4	4	–	4	–	–	–	–
Gesellschaft mit beschränkter Haftung (GmbH)	271	263	163	100	8	8	371	50
GmbH ohne UG (haftungsbeschränkt)	240	234	137	97	6	6	335	46
Unternehmergeellschaft (UG haftungsbeschränkt)	31	29	26	3	2	2	36	4
Private Company Limited by Shares	13	13	4	9	–	–	16	4
Genossenschaft	–	–	–	–	–	–	–	–
Eingetragener Verein	2	2	2	–	–	–	3	–
Sonstige Rechtsformen	11	11	3	8	–	–	4	–
Einzelunternehmer/-innen nach Geschlecht								
weiblich	568	34	28	6	534	155	x	x
männlich	1 339	99	76	23	1 240	234	x	x
Einzelunternehmer/-innen nach ausgewählter Staatsangehörigkeit								
deutsch	1 012	91	66	25	921	312	1 012	333
bulgarisch	185	1	1	–	184	12	185	71
griechisch	6	1	1	–	5	1	6	–
italienisch	13	5	4	1	8	1	13	2
polnisch	330	2	2	–	328	10	330	51
rumänisch	65	–	–	–	65	3	65	23
türkisch	110	11	10	1	99	17	110	19
ungarisch	3	–	–	–	3	1	3	1

<sup>1</sup> anzeigepflichtige Personen, die eine vollständige Aufgabe vorgenommen haben

### 9 Gewerbebeanmeldungen in Berlin im Mai 2014 nach Wirtschaftsabschnitten und Bezirken

Lfd. Nr.	Bezirk	Gewerbebeanmeldungen insgesamt	Verarbeitendes Gewerbe	Baugewerbe	Handel; Instandhaltung und Reparatur von Kfz	Verkehr und Lagerei
			A-S	C	F	G
1	Mitte	704	9	239	94	19
2	Friedrichshain-Kreuzberg	329	12	57	36	8
3	Pankow	302	8	19	59	10
4	Charlottenburg-Wilmersdorf	417	6	102	66	6
5	Spandau	106	3	25	24	5
6	Steglitz-Zehlendorf	167	1	7	23	1
7	Tempelhof-Schöneberg	305	22	45	56	6
8	Neukölln	425	16	155	31	5
9	Treptow-Köpenick	148	4	32	22	2
10	Marzahn-Hellersdorf	139	4	42	30	3
11	Lichtenberg	204	8	49	28	5
12	Reinickendorf	222	3	41	54	7
<b>13</b>	<b>Berlin</b>	<b>3 468</b>	<b>96</b>	<b>813</b>	<b>523</b>	<b>77</b>

### 10 Gewerbebeanmeldungen in Berlin im Mai 2014 nach Wirtschaftsabschnitten und Bezirken

Lfd. Nr.	Bezirk	Gewerbebeanmeldungen insgesamt	Verarbeitendes Gewerbe	Baugewerbe	Handel; Instandhaltung und Reparatur von Kfz	Verkehr und Lagerei
			A-S	C	F	G
1	Mitte	452	10	147	55	16
2	Friedrichshain-Kreuzberg	193	5	21	33	10
3	Pankow	290	13	27	85	9
4	Charlottenburg-Wilmersdorf	381	9	118	51	6
5	Spandau	172	8	23	45	5
6	Steglitz-Zehlendorf	122	2	14	34	4
7	Tempelhof-Schöneberg	238	6	31	51	9
8	Neukölln	211	11	43	35	7
9	Treptow-Köpenick	131	1	35	20	4
10	Marzahn-Hellersdorf	131	4	21	34	5
11	Lichtenberg	144	3	37	36	2
12	Reinickendorf	186	5	29	59	10
<b>13</b>	<b>Berlin</b>	<b>2 651</b>	<b>77</b>	<b>546</b>	<b>538</b>	<b>87</b>

Davon							Lfd. Nr.
Gastgewerbe	Information und Kommunikation	Erbringung von Finanz- und Versicherungsdienstleistungen	Grundstücks- und Wohnungswesen	Erbringung von freiberuflichen, wissenschaftlichen und technischen Dienstleistungen	Erbringung von sonstigen wirtschaftlichen Dienstleistungen	Übrige Wirtschaftszweige	
I	J	K	L	M	N	A, B, D, E, O-S	
64	35	8	17	46	69	104	1
46	19	3	6	51	37	54	2
23	25	4	7	67	23	57	3
34	13	7	23	41	43	76	4
10	1	2	–	13	11	12	5
11	6	1	–	5	6	106	6
31	7	10	5	11	40	72	7
56	13	1	3	35	41	69	8
11	11	2	1	21	17	25	9
9	4	2	2	8	25	10	10
22	8	10	5	15	33	21	11
12	9	3	3	11	53	26	12
<b>329</b>	<b>151</b>	<b>53</b>	<b>72</b>	<b>324</b>	<b>398</b>	<b>632</b>	<b>13</b>

Davon							Lfd. Nr.
Gastgewerbe	Information und Kommunikation	Erbringung von Finanz- und Versicherungsdienstleistungen	Grundstücks- und Wohnungswesen	Erbringung von freiberuflichen, wissenschaftlichen und technischen Dienstleistungen	Erbringung von sonstigen wirtschaftlichen Dienstleistungen	Übrige Wirtschaftszweige	
I	J	K	L	M	N	A, B, D, E, O-S	
51	9	6	12	24	51	71	1
41	8	2	5	15	20	33	2
20	14	16	14	34	15	43	3
33	13	11	13	31	33	63	4
20	8	3	2	4	37	17	5
10	4	4	3	8	5	34	6
21	8	11	2	11	35	53	7
39	4	5	1	4	43	19	8
13	5	4	4	6	23	16	9
10	7	10	3	6	16	15	10
12	1	4	1	12	16	20	11
10	3	2	3	9	40	16	12
<b>280</b>	<b>84</b>	<b>78</b>	<b>63</b>	<b>164</b>	<b>334</b>	<b>400</b>	<b>13</b>

## Das Amt für Statistik Berlin-Brandenburg

Das Amt für Statistik Berlin-Brandenburg ist für beide Länder die zentrale Dienstleistungseinrichtung auf dem Gebiet der amtlichen Statistik. Das Amt erbringt Serviceleistungen im Bereich Information und Analyse für die breite Öffentlichkeit, für alle gesellschaftlichen Gruppen sowie für Kunden aus Verwaltung und Politik, Wirtschaft und Wissenschaft. Kerngeschäft des Amtes ist die Durchführung der gesetzlich angeordneten amtlichen Statistiken für Berlin und Brandenburg. Das Amt erhebt die Daten, bereitet sie auf, interpretiert und analysiert sie und veröffentlicht die Ergebnisse. Die Grundversorgung aller Nutzer mit statistischen Informationen erfolgt unentgeltlich, im Wesentlichen über das Internet und den Informationsservice. Daneben werden nachfrage- und zielgruppenorientierte Standardauswertungen zu Festpreisen angeboten. Kundenspezifische Aufbereitung / Beratung zu kostendeckenden Preisen ergänzt das Spektrum der Informationsbereitstellung.

### Amtliche Statistik im Verbund

Die Statistiken werden bundesweit nach einheitlichen Konzepten, Methoden und Verfahren arbeitsteilig erstellt. Die statistischen Ämter der Länder sind dabei grundsätzlich für die Durchführung der Erhebungen, für die Aufbereitung und Veröffentlichung der Länderergebnisse zuständig. Durch diese Kooperation in einem „Statistikverbund“ entstehen für alle Länder vergleichbare und zu einem Bundesergebnis zusammenführbare Erhebungsergebnisse.

## Produkte und Dienstleistungen

### Informationsservice

[info@statistik-bbb.de](mailto:info@statistik-bbb.de)  
mit statistischen Informationen für jedermann und Beratung sowie maßgeschneiderte Aufbereitungen von Daten über Berlin und Brandenburg. Auskunft, Beratung, Pressedienst sowie Fachbibliothek.

### Standort Potsdam

Behlerstraße 3a, 14467 Potsdam  
Tel. 0331 8173 - 1777  
Fax 030 9028 - 4091  
Mo – Do 9 – 15 Uhr, Fr 9 – 14 Uhr

### Standort Berlin

Alt-Friedrichsfelde 60, 10315 Berlin  
Bibliothek  
Tel. 030 9021 - 3540  
Mo – Do 9 – 15 Uhr, Fr 9 – 14 Uhr

### Internet-Angebot

[www.statistik-berlin-brandenburg.de](http://www.statistik-berlin-brandenburg.de)  
mit aktuellen Daten, Pressemitteilungen, Statistischen Berichten zum kostenlosen Herunterladen, regionalstatistischen Informationen, Wahlstatistiken und -analysen sowie einem Überblick über das gesamte Leistungsspektrum des Amtes.

### Statistische Jahrbücher

mit einer Vielzahl von Tabellen aus nahezu allen Arbeitsgebieten der amtlichen Statistik.

### Statistische Berichte

mit Ergebnissen der einzelnen Statistiken in Tabellen in tiefer sachlicher Gliederung und Grafiken zur Veranschaulichung von Entwicklungen und Strukturen.

Mit dieser Reihe werden die bisherigen Veröffentlichungen Statistischer Berichte aus dem Landesbetrieb für Datenverarbeitung und Statistik Land Brandenburg sowie dem Statistischen Landesamt Berlin fortgesetzt.

## Datenangebot aus dem Sachgebiet

### Informationen zu dieser Veröffentlichung

Referat 34  
Tel. 0331 8173 - 1348/1351  
Tel. 030 9021 - 3313/3823  
Fax 030 9028 - 4029  
[unternehmen@statistik-bbb.de](mailto:unternehmen@statistik-bbb.de)

### Weitere Veröffentlichungen zum Thema

Statistische Berichte:

- Gewerbeanzeigen im Land Berlin, jährlich  
D 1 2 – j
- Gewerbeanzeigen im Land Brandenburg, monatlich  
D 1 1 – m  
jährlich  
D 1 2 – j

Statistische Bundesamt

- Unternehmen und Arbeitsstätten  
Fachserie 2, Reihe 5