

# Statistischer Bericht

D I 1 – m 04 / 14

┌ Gewerbeanzeigen  
im **Land Berlin**  
**April 2014**

## Impressum

**Statistischer Bericht**  
D I 1 – m 04 / 14

Erscheinungsfolge: monatlich  
Erschienen im **Juli 2014**

## Herausgeber

**Amt für Statistik** Berlin-Brandenburg  
Behlerstraße 3a  
14467 Potsdam  
info@statistik-bbb.de  
www.statistik-berlin-brandenburg.de

Tel. 0331 8173 - 1777  
Fax 030 9028 - 4091

## Zeichenerklärung

- 0 weniger als die Hälfte von 1  
in der letzten besetzten Stelle,  
jedoch mehr als nichts
- nichts vorhanden
- ... Angabe fällt später an
- ( ) Aussagewert ist eingeschränkt
- / Zahlenwert nicht sicher genug
- Zahlenwert unbekannt oder  
geheim zu halten
- x Tabellenfach gesperrt
- p vorläufige Zahl
- r berichtigte Zahl
- s geschätzte Zahl

**Amt für Statistik** Berlin-Brandenburg,  
Potsdam, 2014



*Dieses Werk ist unter einer Creative Commons Lizenz  
vom Typ Namensnennung 3.0 Deutschland zugänglich.  
Um eine Kopie dieser Lizenz einzusehen, konsultieren Sie  
<http://creativecommons.org/licenses/by/3.0/de/>*

**Inhaltsverzeichnis**

	Seite		Seite
<b>Vorbemerkungen</b>	<b>4</b>		
<b>Grafiken</b>			
1 Gewerbeanmeldungen und Betriebsgründungen in Berlin seit Januar 2011.....	7		
2 Gewerbeabmeldungen und Betriebsaufgaben in Berlin seit Januar 2011.....	7		
3 Betriebsgründungen und -aufgaben in Berlin im April 2014 nach Wirtschaftsabschnitten.....	8		
4 Gewerbean- und Gewerbeabmeldungen in Berlin im April 2014 nach Bezirken.....	8		
<b>Tabellen</b>			
Übersicht: Gewerbeanzeigen in Berlin von 1997 bis April 2014.....	9	7 Vollständige Aufgaben sowie Gewerbetreibende in Berlin im April 2014 nach Wirtschaftsbereichen.....	19
1 Gewerbeanmeldungen in Berlin im April 2014 nach Wirtschaftsbereichen.....	10	8 Vollständige Aufgaben sowie Gewerbetreibende in Berlin im April 2014 nach der Rechtsform und bei Einzelunternehmen nach Geschlecht und Staatsangehörigkeit.....	21
2 Gewerbeanmeldungen in Berlin im April 2014 nach Art der Niederlassung, der Rechtsform und bei Einzelunternehmen nach Geschlecht und Staatsangehörigkeit.....	12	9 Gewerbeanmeldungen in Berlin im April 2014 nach Wirtschaftsabschnitten und Bezirken.....	22
3 Neugründungen sowie Gewerbetreibende in Berlin im April 2014 nach Wirtschaftsbereichen .....	13	10 Gewerbeabmeldungen in Berlin im April 2014 nach Wirtschaftsabschnitten und Bezirken.....	22
4 Neugründungen sowie Gewerbetreibende in Berlin im April 2014 nach der Rechtsform und bei Einzelunternehmen nach Geschlecht und Staatsangehörigkeit.....	15		
5 Gewerbeabmeldungen in Berlin im April 2014 nach Wirtschaftsbereichen.....	16		
6 Gewerbeabmeldungen in Berlin im April 2014 nach Art der Niederlassung, der Rechtsform und bei Einzelunternehmen nach Geschlecht und Staatsangehörigkeit.....	18		

## Vorbemerkungen

### Allgemeine Angaben zur Statistik

- **Bezeichnung der Statistik**

Gewerbeanzeigenstatistik, EVAS-Nr.: 523 11

- **Berichtszeitraum**

monatlich

- **Erhebungstermin**

laufend

- **Periodizität**

seit 1996 monatlich

- **regionale Gliederung**

Berlin und Bezirke in Standardveröffentlichungen

- **Grundgesamtheit**

Gewerbetreibende

- **Erhebungseinheiten**

Alle juristischen und alle natürlichen Personen, die nach § 14 Gewerbeordnung verpflichtet sind, Aufnahme, Änderung oder Aufgabe einer gewerblichen Tätigkeit der zuständigen Behörde anzuzeigen.

- **Rechtsgrundlagen**

Gewerbeordnung (GewO) vom 1. Januar 1987 (BGBl. I S. 425), in der geltenden Fassung.

Gesetz über die Statistik für Bundeszwecke (Bundesstatistikgesetz - BStatG) vom 22. Januar 1987 (BGBl. I S. 462, 565), in der geltenden Fassung.

- **Geheimhaltung und Datenschutz**

Die erhobenen Einzelangaben werden nach § 16 Bundesstatistikgesetz grundsätzlich geheim gehalten. Nur in ausdrücklich gesetzlichen Ausnahmefällen dürfen Einzelangaben übermittelt werden. Die Namen und Adressen der Befragten werden in keinem Fall an Dritte weitergegeben. Nach § 16 Abs. 6 Bundesstatistikgesetz ist es möglich, den Hochschulen oder sonstigen Einrichtungen mit der Aufgabe unabhängiger wissenschaftlicher Forschung für die Durchführung wissenschaftlicher Vorhaben Einzelangaben dann zur Verfügung zu stellen, wenn diese so anonymisiert sind, dass sie nur mit einem unverhältnismäßig großen Aufwand an Zeit, Kosten und Arbeitskraft dem Befragten oder Betroffenen zugeordnet werden können. Die Pflicht zur Geheimhaltung besteht auch für Personen, die Empfänger von Einzelangaben sind.

### Zweck und Ziele der Statistik

- **Erhebungsinhalte**

Die Gewerbeanzeigenstatistik liefert Informationen über die Zahl der Gewerbean- und -abmeldungen nach Wirtschaftsbereichen, Rechtsformen, Zahl der tätigen Personen und Bundesländern. Außerdem werden Geschlecht und Staatsangehörigkeit der Gewerbetreibenden ermittelt. Die An- und Abmeldungen werden danach unterschieden, welche Gründe maßgeblich waren.

- **Zweck der Statistik**

Die Gewerbeanzeigenstatistik hat die Aufgabe, zum einen über das Meldegeschehen in seiner Gesamtheit zu informieren, aber auch Existenzgründungen und Stilllegungen von Unternehmen und Betrieben statistisch abzubilden.

- **Hauptnutzer der Statistik**

Alle Bezirksverwaltungen in Berlin; Senatsverwaltung für Wirtschaft, Arbeit und Frauen; Bundesministerium für Wirtschaft; Deutsche Bundesbank; Bankgesellschaft Berlin; Industrie- und Handelskammer; Handwerkskammer; Hotel- und Gaststättenverband Berlin; Deutscher Gewerkschaftsbund; Verband der Creditreform; Institut für Mittelstandsforschung; Institut für Wirtschaftsforschung Halle; Universität Mainz; Fachhochschule für Wirtschaft; Berliner Institut für vergleichende Sozialforschung; Schülerinnen und Schüler; Studentinnen und Studenten; Medien.

- **Einbeziehung der Nutzer**

Die Tabellen entsprechen dem Aufbau der Bundesveröffentlichungen. Regionale Nutzerwünsche wurden berücksichtigt.

### Erhebungsmethodik

- **Art der Datengewinnung**

Die Gewerbeanzeigenstatistik wird wie eine Sekundärstatistik auf der Basis der in der Verwaltung erstellten Gewerbemeldungen durchgeführt. Um Aufschluss über die Zahl und Art der in einem Bezirk ansässigen Gewerbebetriebe zu erhalten, sind Gewerbetreibende gesetzlich verpflichtet, meldepflichtige Vorgänge dem zuständigen Gewerbeamt anzuzeigen. Die Kopien dieser An- und Abmeldungen werden statistisch ausgewertet. Seit 2006 werden die Gewerbeummeldungen von der amtlichen Statistik nicht mehr ausgewertet.

- **Erhebungsinstrumente und Berichtsweg**

Die Meldungen der Gewerbeämter in Berlin gegenüber dem Amt für Statistik erfolgen auf elektronischem Wege.

- **Belastung der Auskunftspflichtigen**

Die Erstattung der Gewerbeanzeige dient primär den Bezirken zur Gewerbeüberwachung. Durch die Verwendung von Kopien dieser Anzeigen entsteht für die Auskunftspflichtigen durch die Statistik keinerlei zusätzliche Belastung. Gemäß Artikel 11 des Ersten Gesetzes zum Abbau bürokratischer Hemmnisse insbesondere in der mittelständischen Wirtschaft vom 22. August 2006 wurde ab September 2006 die Auswertung der Gewerbeummeldungen eingestellt.

- **Dokumentation des Fragebogens**

Die Gewerbeanzeige ist gleichzeitig das Erhebungsfeld. Diese Formulare sind Bestandteil der Gewerbeordnung. Die Anzeigenden sind verpflichtet, den Inhalt der Vordrucke zu beantworten. Bei der elektronischen Verarbeitung der Anzeigen bei den Bezirken kann vom vorgegebenen Format der Muster, jedoch nicht vom Inhalt, abgewichen werden.

### Genauigkeit

- **Qualitative Gesamtbewertung der Genauigkeit**

Die Gewerbeanzeigenstatistik ist eine Totalerhebung, die sichere Informationen über die Aufnahme, Beendigung und Änderung gewerblicher Tätigkeiten und deren Anlässe liefert. Nicht der Gewerbeordnung unterliegen – und sind daher auch nicht in die Statistik einbezogen – die Freien Berufe, die Urproduktion wie Land- und Forstwirtschaft oder Bergbau sowie die Versicherungen.

• **Nichtstichprobenbedingte Fehler**

Die Beschreibung der wirtschaftlichen Tätigkeit erschwert die genaue Zuordnung nach der Klassifikation der Wirtschaftszweige. Angesichts von ca. 90 000 Anzeigen pro Jahr in Berlin sind Rückfragen daher nur in besonderen Fällen wirtschaftlich vertretbar.

**Aktualität und Pünktlichkeit**

Gegenwärtig werden die Quartals- und Jahresergebnisse der Gewerbeanzeigenstatistik spätestens 10 Wochen nach Ende des Berichtszeitraums in Form einer Pressemitteilung veröffentlicht. Ca. 12 Wochen nach Ende des Berichtszeitraums werden die monatlichen Statistischen Berichte erstellt, der Jahresbericht und die Internetpräsenz werden im ersten Halbjahr des folgenden Kalenderjahres veröffentlicht. Die Angaben sind endgültig, eine nachträgliche Korrektur erfolgt nicht.

**Zeitliche und räumliche Vergleichbarkeit**

Die Ergebnisse können mit dem entsprechenden Vorjahreszeitraum verglichen werden. Einschränkungen gibt es vor allem bei Änderung der Systematik wie z.B. der Klassifikation der Wirtschaftszweige. Der Bericht enthält Angaben, die alle Statistischen Landesämter für ihren Bereich unter gleicher Kennziffer veröffentlichen. Durch die Neuordnung der Klassifikation der Wirtschaftszweige (WZ2003) zur WZ2008 im Jahr 2008 ist die Vergleichbarkeit zu den Vorjahren eingeschränkt.

**Bezüge zu anderen Erhebungen**

keine

**Weitere Informationsquellen**

• **Publikationswege**

Der Inhalt dieses Berichtes kann auf Wunsch auch per E-Mail versandt werden.

• **Kontakt**

Fachbereich Gewerbeanzeigen am Standort Berlin:

Referat 34B

Telefon 030 9021 - 3313/3823

Telefax 030 9028 - 4029

E-Mail: [unternehmen@statistik-bbb.de](mailto:unternehmen@statistik-bbb.de)

Fachbereich Gewerbeanzeigen am Standort Potsdam:

Referat 34P

Telefon 0331 8173 - 1348/1351

Telefax 030 9028 - 4029

E-Mail: [unternehmen@statistik-bbb.de](mailto:unternehmen@statistik-bbb.de)

• **weiterführende Veröffentlichungen**

Ergebnisse für das gesamte Bundesgebiet werden in der Fachserie 2, Reihe 5 "Unternehmen und Arbeitsstätten" des Statistischen Bundesamtes veröffentlicht.

1. Heymann, T.: Gewerbeanzeigen – In Berlin und Brandenburg; Zeitschrift für amtliche Statistik Berlin Brandenburg, Heft 5+6 /2010, S. 46.
2. Heymann, T.: 15 Jahre nach der Wende in Berlin aus statistischer Sicht; "Berliner Statistik" - Monatsschrift 2005, Heft 10, S. 363.
3. Heymann, T.: Gewerbeanzeigen in den 12 Bezirken von Berlin von 1991 bis 2002 "Berliner Statistik" - Monatsschrift 2004, Heft 1 bis Heft 12.

4. Heymann, T.: Statistik der Gewerbeanzeigen durch Änderung der Gewerbeordnung aufgewertet; "Berliner Statistik" - Monatsschrift 2003, Heft 3, S. 108.

**Merkmale, Indizes und Klassifikationen**

• **Gewerbeanmeldungen**

Die Neugründung eines Betriebes; die Wiedereröffnung eines Betriebes nach Verlegung (Zuzug); die Gründung eines Betriebes nach dem Umwandlungsgesetz; die Änderung der Rechtsform; der Eintritt von Gesellschaftern und die Übernahme durch Erbfolge, Kauf oder Pacht eines Betriebes.

• **Gewerbeabmeldungen**

Die vollständige Aufgabe eines Betriebes; die Verlagerung eines Betriebes in ein anderes Bundesland (Fortzug); die Abmeldung eines Betriebes nach dem Umwandlungsgesetz; die Änderung der Rechtsform; der Austritt von Gesellschaftern und die Übergabe durch Erbfolge, Kauf oder Pacht eines Betriebes.

• **Gewerbeummeldungen**

Die Änderung oder Erweiterung der wirtschaftlichen Tätigkeit des Betriebes; die Verlegung eines Betriebes innerhalb Berlins oder sonstige Veränderungen (Namensänderung, Nebenerwerb).

• **Betrieb / Betriebsstätte**

Die Gewerbeordnung gestattet den gleichzeitigen Betrieb eines oder verschiedener Gewerbe in einer oder mehreren Betriebs- oder Verkaufsstätten. Betriebs- oder Verkaufsstätten können Hauptniederlassungen, Zweigniederlassungen oder unselbständige Zweigstellen sein.

• **Hauptniederlassung**

Mittelpunkt des Geschäftsverkehrs eines Betriebes, der sich bei Personengesellschaften und juristischen Personen am Sitz des Unternehmens befindet. Er kann aber auch in der Wohnung des Gewerbetreibenden liegen.

• **Zweigniederlassung**

Betrieb mit selbständiger Organisation, selbständigen Betriebsmitteln und gesonderter Buchführung, dessen Leiter Geschäfte selbständig abzuschließen und durchzuführen befugt ist.

• **Unselbständige Zweigstellen**

Feste örtliche Anlagen oder Einrichtungen, die der Ausübung eines stehenden Gewerbes dienen (z.B. ein Auslieferungslager), jedoch nicht die Bedingungen einer Zweigniederlassung erfüllen.

• **Betriebsgründung**

Gründung einer Haupt-, Zweigniederlassung oder unselbständigen Zweigstelle durch eine natürliche oder juristische Person, die entweder im Handels-, Vereins- oder Genossenschaftsregister eingetragen ist oder die Handwerkskammer angehört oder mindestens einen Arbeitnehmer beschäftigt.

• **Sonstige Neugründung**

Gründung einer Hauptniederlassung durch einen Minderkaufmann (Kleingewerbe), der also in keinem Register eingetragen ist, der keine Handwerkskarte besitzt und

keine Arbeitnehmer beschäftigt. Gründung eines Gewerbes, das im Nebenerwerb betrieben wird oder Meldung der Gründung einer Niederlassung ohne Angabe von Beschäftigten.

• **Übernahme**

Umfasst den Kauf oder die Pacht eines Betriebes, den Eintritt der Erbfolge, der Rechtsformänderung sowie Gesellschaftereintritte.

• **Umwandlung**

Die Umwandlung nach dem Umwandlungsgesetz umfasst die Verschmelzung mehrerer Betriebe zu einem, die Aufspaltung eines Betriebes in mehrere Betriebe sowie die Aufspaltung oder Ausgliederung von Betriebsteilen mit dem Ziel der Neugründung.

• **Betriebsaufgabe**

Vollständige Aufgabe eines Betriebes der von einer juristischen oder natürlichen Person geführt wurde. Bei der natürlichen Person ist Voraussetzung, dass sie im Handelsregister eingetragen war oder zuletzt mindestens einen Arbeitnehmer beschäftigt hat.

• **Sonstige Stilllegung**

Vollständige Aufgabe einer Hauptniederlassung eines Kleingewerbetreibenden, der nicht im Handelsregister eingetragen war und keine Arbeitnehmer beschäftigte bzw. der ein Gewerbe im Nebenerwerb betrieb.

• **Übergabe**

Umfasst den Verkauf oder die Verpachtung eines Betriebes, den Antritt der Erbfolge, der Rechtsformänderungen sowie Gesellschafteraustritte.

• **Klassifikationen**

Statistisches Bundesamt: Klassifikation der Wirtschaftszweige mit Erläuterungen, Ausgabe 2008 (WZ2008) Wiesbaden  
AGS - Amtlicher Gemeindegchlüssel  
Katalog Rechtsformen  
Katalog des Staatsangehörigkeits- und Gebietsschlüssels  
Katalog der Registergerichtsschlüssel  
Amt für Statistik: Regionales Bezugssystem  
EVAS - Einheitliches Verzeichnis amtlicher Statistiken

• **Merkmale und Ausprägungen**

Art der Meldung:

- Anmeldung
- Abmeldung

Datum der Meldung für:

- Anmeldung
- Abmeldung

Berichtsmonat und -jahr

Gemeindegchlüssel:

- AGS - Amtlicher Gemeindegchlüssel

Registergericht:

- Schlüsselnummer
- Postleitzahl

Art des Registers:

- Handelsregister A
- Handelsregister B
- Genossenschaftsregister
- Vereinsregister
- Partnerschaftsregister

Grad der Selbständigkeit:

- Hauptniederlassung
- Zweigniederlassung
- Unselbständige Zweigstelle
- Automatenaufstellbetrieb
- Reisegewerbe

Art des Betriebes in:

- Industrie
- Handwerk
- Handel
- Sonstiges

Rechtsform:

- Katalog der Rechtsformen

Angaben zum Betrieb:

- Zahl der geschäftsführenden Gesellschafter
- Aktuelle bzw. frühere Betriebsstätte, ggf. Hauptniederlassung

Handwerkskarte:

- Nein / Ja

Anzahl tätigen Personen (Voll-, Teilzeit) bei der:

- Anmeldung
- Abmeldung

Wirtschaftliche Tätigkeit:

- WZ2008

Angaben zur Person:

- Geschlecht

Staatsangehörigkeit

- Katalog des Staatsangehörigkeits- und des Gebietsschlüssels

Tätigkeit (vorerst / zuletzt) im Nebenerwerb:

- Ja / Nein

Grund der Anmeldung:

- Neugründung
- Wiedereröffnung nach Verlegung aus einem anderen Meldebezirk
- Gründung nach dem Umwandlungsgesetz
- Wechsel der Rechtsform
- Gesellschaftereintritt
- Erbfolge / Kauf / Pacht

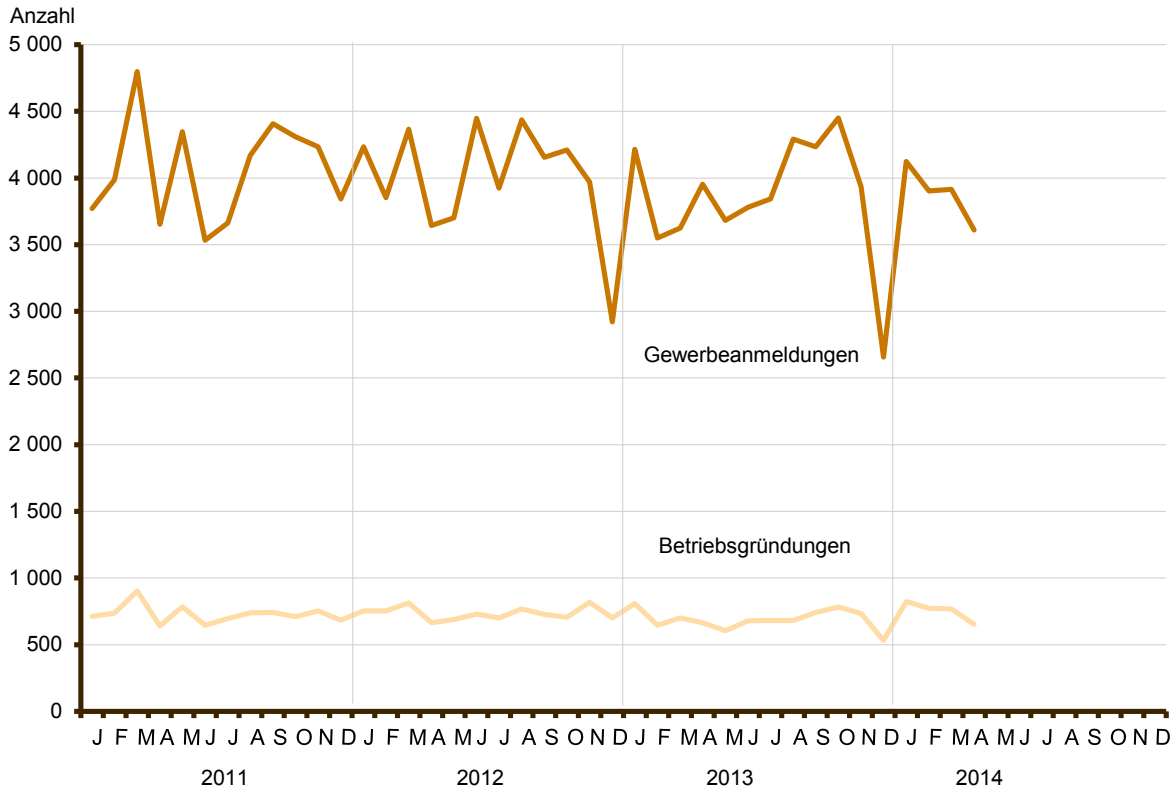
Grund der Abmeldung:

- Vollständige Aufgabe
- Verlegung in einen anderen Meldebezirk
- Aufgabe infolge des Umwandlungsgesetzes
- Wechsel der Rechtsform
- Gesellschafteraustritt
- Erbfolge / Verkauf / Verpachtung

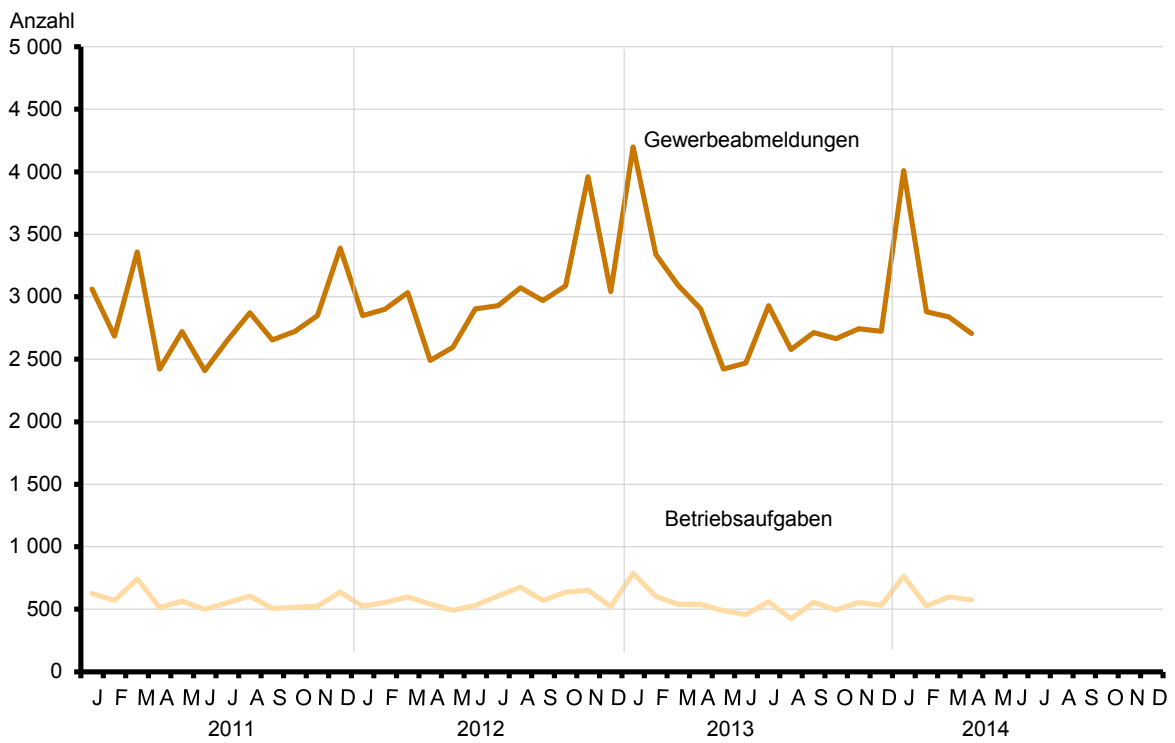
Ursache der Abmeldung:

- Keine Angabe
- Wirtschaftliche Schwierigkeiten
- Insolvenzverfahren
- Von Amts wegen
- Persönliche Gründe
- Betrieb wurde nie ausgeübt
- Verlegung in einen anderen Meldebezirk
- Übergabe wegen Verkauf / Verpachtung

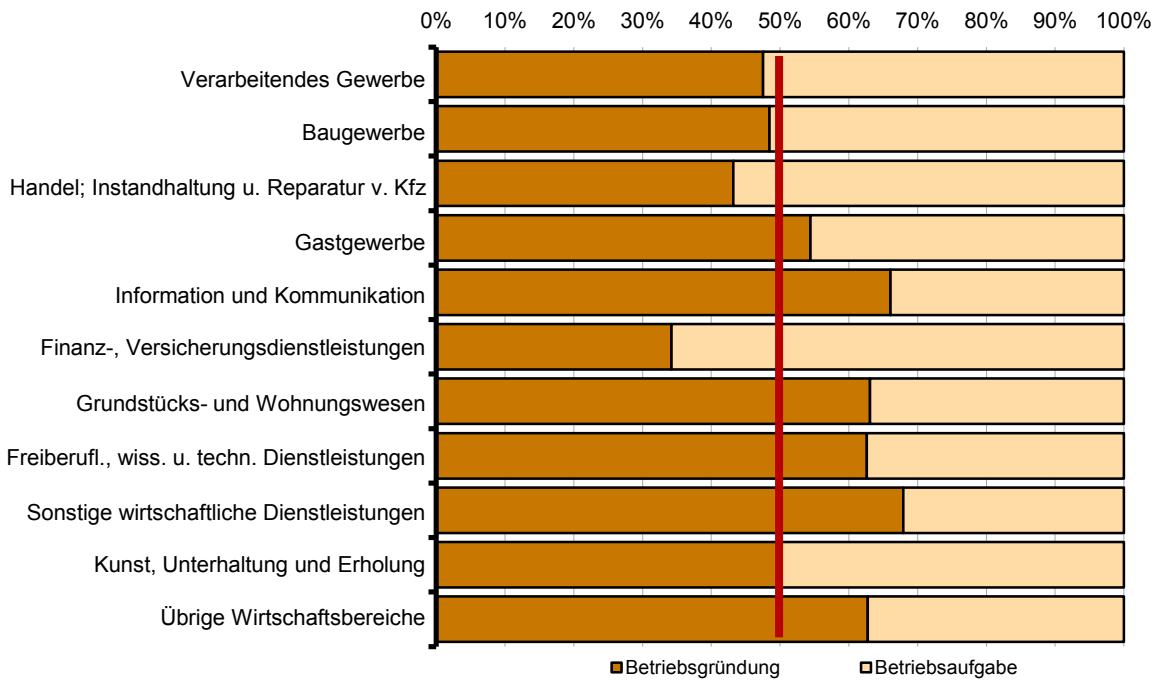
### 1 Gewerbebeanmeldungen und Betriebsgründungen in Berlin seit Januar 2011



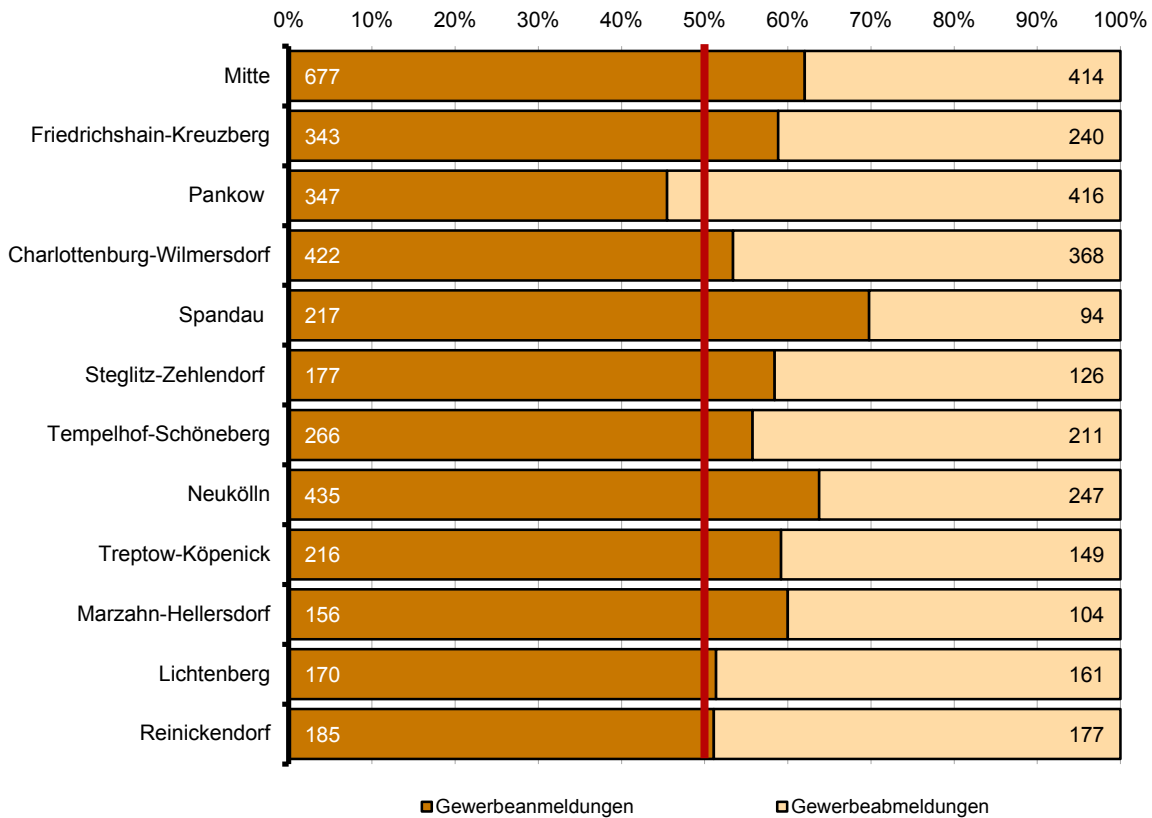
### 2 Gewerbeabmeldungen und Betriebsaufgaben in Berlin seit Januar 2011



### 3 Betriebsgründungen und -aufgaben in Berlin im April 2014 nach Wirtschaftsabschnitten



### 4 Gewerbean- und Gewerbeabmeldungen in Berlin im April 2014 nach Bezirken





Übersicht: Gewerbeanzeigen in Berlin von 1997 bis April 2014

Jahr Monat	Anmeldungen		Ummeldungen <sup>2</sup>		Abmeldungen	
	insgesamt	darunter: Neu- errichtungen <sup>1</sup>	insgesamt	darunter: Veränderung der Betriebs- tätigkeit <sup>3</sup>	insgesamt	darunter: Aufgabe <sup>4</sup>
1997	41 360	33 392	12 923	4 711	36 913	26 651
1998	38 998	31 570	12 263	4 130	36 405	26 740
1999	35 346	30 288	11 070	3 650	33 780	27 186
2000	34 155	28 537	11 285	3 555	30 789	23 699
2001	31 414	26 208	9 737	2 927	26 893	21 060
2002	33 875	28 373	11 051	3 510	29 887	23 812
2003	37 374	32 008	10 436	2 577	29 654	24 423
2004	47 158	41 941	12 809	3 609	30 404	25 025
2005	44 015	39 289	15 615	4 187	32 833	28 126
2006	45 762	41 098	x	x	32 773	28 136
2007	44 290	39 423	x	x	32 782	28 244
2008	41 143	36 714	x	x	31 974	27 896
2009	44 951	40 089	x	x	33 848	29 521
2010	47 300	42 722	x	x	31 626	27 441
2011	48 716	44 460	x	x	33 797	29 913
2012	48 072	44 228	x	x	36 600	32 913
2013	46 212	42 585	x	x	34 776	31 243
2013 Januar	4 214	3 781	x	x	4 198	3 756
Februar	3 549	3 237	x	x	3 338	2 990
März	3 624	3 331	x	x	3 089	2 846
April	3 953	3 660	x	x	2 904	2 630
Mai	3 683	3 390	x	x	2 422	2 185
Juni	3 780	3 496	x	x	2 470	2 177
Juli	3 842	3 568	x	x	2 930	2 634
August	4 292	3 996	x	x	2 577	2 316
September	4 233	3 941	x	x	2 714	2 399
Oktober	4 449	4 128	x	x	2 666	2 385
November	3 935	3 648	x	x	2 744	2 483
Dezember	2 658	2 409	x	x	2 724	2 442
2014 Januar	4 124	3 732	x	x	4 010	3 599
Februar	3 904	3 603	x	x	2 879	2 547
März	3 915	3 600	x	x	2 838	2 525
April	3 611	3 324	x	x	2 707	2 375
Mai						
Juni						
Juli						
August						
September						
Oktober						
November						
Dezember						

1 Betriebsgründungen und sonstige Neuerrichtungen, ohne Zuzüge

2 ab September 2006 ist die Auswertung der Ummeldungen eingestellt (siehe Vorbemerkungen S. 4)

3 Änderung und/oder Erweiterung

4 ohne Verlagerungen; einschließlich Aufgabe einer Zweigniederlassung oder unselbständigen Zweigstelle

1 Gewerbebeanmeldungen in Berlin im April 2014 nach Wirtschaftsbereichen

Wirtschaftsabschnitt	Wirtschaftsabteilung	Gewerbe- anmel- dungen ins- gesamt	Neuerrichtungen			Zuzug	Übernahme			
			ins- gesamt	Neu- gründung	Um- wand- lung		ins- gesamt	Rechts- form- wechsel	Gesell- schafter- eintritt	Erbfolge/ Kauf/ Pacht
		Anzahl								
A	Land- und Forstwirtschaft, Fischerei	14	14	14	–	–	–	–	–	–
B	Bergbau und Gewinnung von Steinen und Erden	–	–	–	–	–	–	–	–	–
C	Verarbeitendes Gewerbe	108	103	103	–	3	2	–	2	–
10	Herstellung von Nahrungs- und Futtermitteln	12	12	12	–	–	–	–	–	–
11	Getränkeherstellung	1	1	1	–	–	–	–	–	–
13	Herstellung von Textilien	14	14	14	–	–	–	–	–	–
14	Herstellung von Bekleidung	14	13	13	–	–	1	–	1	–
16	Herstellung von Holz-, Flecht-, Korb- und Korkwaren (ohne Möbel)	4	4	4	–	–	–	–	–	–
18	Herstellung von Druckerzeugnissen; Vervielfältigung von bespielten Ton-, Bild- und Datenträgern	5	5	5	–	–	–	–	–	–
25	Herstellung von Metallerzeugnissen	7	6	6	–	–	1	–	1	–
26	Herstellung von Datenverarbeitungs- geräten, elektronischen und optischen Erzeugnissen	9	8	8	–	1	–	–	–	–
27	Herstellung von elektrischen Ausrüstungen	1	–	–	–	1	–	–	–	–
28	Maschinenbau	1	1	1	–	–	–	–	–	–
29	Herstellung von Kraftwagen und Kraftwagenteilen	–	–	–	–	–	–	–	–	–
31	Herstellung von Möbeln	1	1	1	–	–	–	–	–	–
D	Energieversorgung	5	3	3	–	2	–	–	–	–
E	Wasserversorgung; Abwasser- und Abfallentsorgung und Beseitigung von Umweltverschmutzungen	23	23	23	–	–	–	–	–	–
F	Baugewerbe	859	834	834	–	21	4	–	3	1
41	Hochbau	9	7	7	–	2	–	–	–	–
42	Tiefbau	5	5	5	–	–	–	–	–	–
43	Vorbereitende Baustellenarbeiten, Bauinstallation und sonstiges Ausbaugewerbe	845	822	822	–	19	4	–	3	1
G	Handel; Instandhaltung und Reparatur von Kraftfahrzeugen	566	531	507	24	16	19	3	4	12
45	Handel mit Kraftfahrzeugen; Instandhaltung und Reparatur von Kraftfahrzeugen	81	76	76	–	1	4	1	2	1
46	Großhandel (ohne Handel mit Kfz)	121	112	112	–	8	1	1	–	–
47	Einzelhandel (ohne Handel mit Kfz)	364	343	319	24	7	14	1	2	11
H	Verkehr und Lagerei	75	75	75	–	–	–	–	–	–
49	Landverkehr und Transport in Rohrfernleitungen	48	48	48	–	–	–	–	–	–
53	Post-, Kurier- und Expressdienste	21	21	21	–	–	–	–	–	–

**1 Gewerbeanmeldungen in Berlin im April 2014 nach Wirtschaftsbereichen**

Wirtschaftsabschnitt	Wirtschaftsabteilung	Gewerbe- anmel- dungen ins- gesamt	Neuerrichtungen			Zuzug	Übernahme			
			ins- gesamt	Neu- gründung	Um- wand- lung		ins- gesamt	Rechts- form- wechsel	Gesell- schafter- eintritt	Erbfolge/ Kauf/ Pacht
Anzahl										
I	Gastgewerbe	366	224	224	–	1	141	6	4	131
55	Beherbergung	23	21	21	–	–	2	–	–	2
56	Gastronomie	343	203	203	–	1	139	6	4	129
J	Information und Kommunikation	140	129	129	–	9	2	1	1	–
58	Verlagswesen	23	19	19	–	2	2	1	1	–
61	Telekommunikation	6	6	6	–	–	–	–	–	–
62	Erbringung von Dienstleistungen der Informationstechnologie	65	59	59	–	6	–	–	–	–
63	Informationsdienstleistungen	18	18	18	–	–	–	–	–	–
K	Erbringung von Finanz- und Versicherungsdienstleistungen	59	51	51	–	7	1	1	–	–
66	Mit Finanz- und Versicherungs- dienstleistungen verbundene Tätigkeiten	52	44	44	–	7	1	1	–	–
L	Grundstücks- und Wohnungswesen	77	73	73	–	4	–	–	–	–
M	Erbringung von freiberuflichen, wissenschaftlichen und technischen Dienstleistungen	298	277	276	1	18	3	–	3	–
70	Verwaltung und Führung von Unternehmen und Betrieben, Unternehmensberatung	83	77	77	–	6	–	–	–	–
73	Werbung und Marktforschung	107	102	102	–	4	1	–	1	–
N	Erbringung von sonstigen wirtschaftlichen Dienstleistungen	396	385	383	2	7	4	1	2	1
77	Vermietung von beweglichen Sachen	12	12	12	–	–	–	–	–	–
78	Vermittlung und Überlassung von Arbeitskräften	11	10	10	–	–	1	1	–	–
79	Reisebüros, Reiseveranstalter und Erbringung sonstiger Reservierungsdienstleistungen	26	24	24	–	1	1	–	1	–
81	Gebäudebetreuung; Garten- und Landschaftsbau	207	203	201	2	2	2	–	1	1
P	Erziehung und Unterricht	34	34	34	–	–	–	–	–	–
Q	Gesundheits- und Sozialwesen	44	41	41	–	3	–	–	–	–
R	Kunst, Unterhaltung und Erholung	59	54	54	–	2	3	–	–	3
O+S	Öffentliche Verwaltung, Verteidigung; Sozialversicherung; Erbringung von sonstigen Dienstleistungen	488	473	473	–	10	5	1	–	4
<b>A-S</b>	<b>Insgesamt</b>	<b>3 611</b>	<b>3 324</b>	<b>3 297</b>	<b>27</b>	<b>103</b>	<b>184</b>	<b>13</b>	<b>19</b>	<b>152</b>

**2 Gewerbeanmeldungen in Berlin im April 2014 nach Art der Niederlassung, der Rechtsform und bei Einzelunternehmen nach Geschlecht und Staatsangehörigkeit**

Art der Niederlassung — Rechtsform — Geschlecht — Staatsangehörigkeit	Gewerbe- anmel- dungen ins- gesamt	Neuerrichtung			Zuzug	Übernahme			
		ins- gesamt	Neu- gründung	Um- wandlung		ins- gesamt	Rechts- form- wechsel	Gesell- schafter- eintritt	Erbfolge/ Kauf/ Pacht
Anzahl									
<b>Insgesamt</b>	<b>3 611</b>	<b>3 324</b>	<b>3 297</b>	<b>27</b>	<b>103</b>	<b>184</b>	<b>13</b>	<b>19</b>	<b>152</b>
nach der Art der Niederlassung									
Hauptniederlassung	3 383	3 122	3 121	1	98	163	9	19	135
Zweigniederlassung	31	28	28	–	1	2	–	–	2
Unselbständige Zweigstelle	197	174	148	26	4	19	4	–	15
nach der Rechtsform des Unternehmens									
Einzelunternehmen	2 902	2 707	2 707	–	66	129	1	–	128
Offene Handelsgesellschaft	7	7	7	–	–	–	–	–	–
Kommanditgesellschaft	3	3	3	–	–	–	–	–	–
Gesellschaft mit beschränkter Haftung & Co. KG	49	36	36	–	8	5	3	1	1
Gesellschaft des bürgerlichen Rechts	134	111	111	–	1	22	–	18	4
Aktiengesellschaft	11	11	11	–	–	–	–	–	–
Gesellschaft mit beschränkter Haftung (GmbH)	457	405	399	6	25	27	8	–	19
GmbH ohne UG (haftungsbeschränkt)	363	323	317	6	23	17	6	–	11
Unternehmergesellschaft (UG haftungsbeschränkt)	94	82	82	–	2	10	2	–	8
Private Company Limited by Shares	9	7	7	–	2	–	–	–	–
Genossenschaft	1	1	1	–	–	–	–	–	–
Eingetragener Verein	5	5	5	–	–	–	–	–	–
Sonstige Rechtsformen	33	31	10	21	1	1	1	–	–
Einzelunternehmer/-innen nach Geschlecht									
weiblich	840	788	788	–	15	37	1	–	36
männlich	2 062	1 919	1 919	–	51	92	–	–	92
Einzelunternehmer/-innen nach ausgewählter Staatsangehörigkeit									
deutsch	1 476	1 376	1 376	–	40	60	1	–	59
bulgarisch	164	158	158	–	4	2	–	–	2
griechisch	13	11	11	–	–	2	–	–	2
italienisch	28	25	25	–	1	2	–	–	2
polnisch	505	491	491	–	12	2	–	–	2
rumänisch	197	193	193	–	4	–	–	–	–
türkisch	143	106	106	–	–	37	–	–	37
ungarisch	17	17	17	–	–	–	–	–	–

### 3 Neugründungen sowie Gewerbetreibende in Berlin im April 2014 nach Wirtschaftsbereichen

Wirtschaftsabschnitt	Wirtschaftsabteilung	Neugründungen						Gewerbetreibende <sup>1</sup>	
		ins-gesamt	Betriebsgründung			sonstige Neugründung		ins-gesamt	darunter weiblich
			ins-gesamt	Hauptniederlassung	Zweigniederlassung/unselbständige Zweigstelle	ins-gesamt	darunter Neben-erwerb		
Anzahl									
A	Land- und Forstwirtschaft, Fischerei	14	1	1	–	13	6	14	3
B	Bergbau und Gewinnung von Steinen und Erden	–	–	–	–	–	–	–	–
C	Verarbeitendes Gewerbe	103	29	19	10	74	39	115	53
10	Herstellung von Nahrungs- und Futtermitteln	12	7	5	2	5	2	12	5
11	Getränkeherstellung	1	1	1	–	–	–	1	–
13	Herstellung von Textilien	14	3	2	1	11	5	14	8
14	Herstellung von Bekleidung	13	2	2	–	11	9	14	12
16	Herstellung von Holz-, Flecht-, Korb- und Korkwaren (ohne Möbel)	4	–	–	–	4	2	4	1
18	Herstellung von Druckerzeugnissen; Vervielfältigung von bespielten Ton-, Bild- und Datenträgern	5	1	1	–	4	2	8	2
25	Herstellung von Metallerzeugnissen	6	–	–	–	6	1	6	1
26	Herstellung von Datenverarbeitungsgeräten, elektronischen und optischen Erzeugnissen	8	6	4	2	2	1	11	1
27	Herstellung von elektrischen Ausrüstungen	–	–	–	–	–	–	–	–
28	Maschinenbau	1	–	–	–	1	1	1	–
29	Herstellung von Kraftwagen und Kraftwagenteilen	–	–	–	–	–	–	–	–
31	Herstellung von Möbeln	1	1	–	1	–	–	3	–
D	Energieversorgung	3	2	2	–	1	1	4	2
E	Wasserversorgung; Abwasser- und Abfallentsorgung und Beseitigung von Umweltverschmutzungen	23	2	–	2	21	6	27	1
F	Baugewerbe	834	47	45	2	787	39	852	17
41	Hochbau	7	4	4	–	3	1	9	1
42	Tiefbau	5	4	4	–	1	–	8	–
43	Vorbereitende Baustellenarbeiten, Bauinstallation und sonstiges Ausbaugewerbe	822	39	37	2	783	38	835	16
G	Handel; Instandhaltung und Reparatur von Kraftfahrzeugen	507	156	89	67	351	161	614	168
45	Handel mit Kraftfahrzeugen; Instandhaltung und Reparatur von Kraftfahrzeugen	76	15	9	6	61	19	80	6
46	Großhandel (ohne Handel mit Kfz)	112	38	28	10	74	34	133	40
47	Einzelhandel (ohne Handel mit Kfz)	319	103	52	51	216	108	401	122
H	Verkehr und Lagerei	75	13	12	1	62	20	77	7
49	Landverkehr und Transport in Rohrfernleitungen	48	9	8	1	39	11	49	5
53	Post-, Kurier- und Expressdienste	21	2	2	–	19	8	21	2

### 3 Neugründungen sowie Gewerbetreibende in Berlin im April 2014 nach Wirtschaftsbereichen

Wirtschaftsabschnitt	Wirtschaftsabteilung	Neugründungen						Gewerbetreibende <sup>1</sup>	
		ins-gesamt	Betriebsgründung			sonstige Neugründung		ins-gesamt	darunter weiblich
			ins-gesamt	Haupt-nieder-lassung	Zweignieder-lassung/un-selbständige Zweigstelle	ins-gesamt	darunter Neben-erwerb		
Anzahl									
I	Gastgewerbe	224	105	71	34	119	26	259	79
55	Beherbergung	21	9	6	3	12	6	26	11
56	Gastronomie	203	96	65	31	107	20	233	68
J	Information und Kommunikation	129	35	31	4	94	53	150	26
58	Verlagswesen	19	6	6	–	13	6	23	3
61	Telekommunikation	6	3	3	–	3	2	7	–
62	Erbringung von Dienstleistungen der Informationstechnologie	59	13	11	2	46	29	66	13
63	Informationsdienstleistungen	18	4	3	1	14	7	18	7
K	Erbringung von Finanz- und Versicherungsdienstleistungen	51	13	8	5	38	14	61	10
66	Mit Finanz- und Versicherungsdienstleistungen verbundene Tätigkeiten	44	9	6	3	35	13	47	9
L	Grundstücks- und Wohnungswesen	73	41	32	9	32	14	87	21
M	Erbringung von freiberuflichen, wissenschaftlichen und technischen Dienstleistungen	276	62	47	15	214	135	295	116
70	Verwaltung und Führung von Unternehmen und Betrieben, Unternehmensberatung	77	32	23	9	45	21	83	29
73	Werbung und Marktforschung	102	11	7	4	91	67	105	48
N	Erbringung von sonstigen wirtschaftlichen Dienstleistungen	383	55	44	11	328	120	407	160
77	Vermietung von beweglichen Sachen	12	4	3	1	8	3	15	6
78	Vermittlung und Überlassung von Arbeitskräften	10	3	1	2	7	3	12	3
79	Reisebüros, Reiseveranstalter und Erbringung sonstiger Reservierungsdienstleistungen	24	7	6	1	17	8	27	10
81	Gebäudebetreuung; Garten- und Landschaftsbau	201	15	11	4	186	36	205	89
P	Erziehung und Unterricht	34	8	7	1	26	14	39	11
Q	Gesundheits- und Sozialwesen	41	10	9	1	31	16	42	28
R	Kunst, Unterhaltung und Erholung	54	10	4	6	44	26	60	15
O+S	Öffentliche Verwaltung, Verteidigung; Sozialversicherung; Erbringung von sonstigen Dienstleistungen	473	65	57	8	408	173	501	241
<b>A-S</b>	<b>Insgesamt</b>	<b>3 297</b>	<b>654</b>	<b>478</b>	<b>176</b>	<b>2 643</b>	<b>863</b>	<b>3 604</b>	<b>958</b>

<sup>1</sup> anzeigepflichtige Personen, die eine Neugründung vorgenommen haben

**4 Neugründungen sowie Gewerbetreibende in Berlin im April 2014 nach der Rechtsform und bei Einzelunternehmen nach Geschlecht und Staatsangehörigkeit**

Rechtsform — Geschlecht — Staatsangehörigkeit	Neugründungen						Gewerbetreibende <sup>1</sup>	
	ins- gesamt	Betriebsgründung			sonstige Neugründung		ins- gesamt	darunter weiblich
		ins- gesamt	Haupt- nieder- lassung	Zweignieder- lassung/un- selbständige Zweigstelle	ins- gesamt	darunter Neben- erwerb		
Anzahl								
<b>Insgesamt</b>	<b>3 297</b>	<b>654</b>	<b>478</b>	<b>176</b>	<b>2 643</b>	<b>863</b>	<b>3 604</b>	<b>958</b>
nach der Rechtsform des Unternehmens								
Einzelunternehmen	2 707	143	115	28	2 564	784	2 707	788
Offene Handelsgesellschaft	7	7	5	2	–	–	13	2
Kommanditgesellschaft	3	3	3	–	–	–	4	1
Gesellschaft mit beschränkter Haftung & Co. KG	36	35	22	13	1	1	57	9
Gesellschaft des bürgerlichen Rechts	111	56	53	3	55	55	228	70
Aktiengesellschaft	11	11	6	5	–	–	–	–
Gesellschaft mit beschränkter Haftung (GmbH)	399	379	273	106	20	20	558	79
GmbH ohne UG (haftungsbeschränkt)	317	305	202	103	12	12	466	65
Unternehmergesellschaft (UG haftungsbeschränkt)	82	74	71	3	8	8	92	14
Private Company Limited by Shares	7	7	–	7	–	–	12	2
Genossenschaft	1	1	–	1	–	–	2	1
Eingetragener Verein	5	2	1	1	3	3	11	4
Sonstige Rechtsformen	10	10	–	10	–	–	12	2
Einzelunternehmer/-innen nach Geschlecht								
weiblich	788	38	27	11	750	353	x	x
männlich	1 919	105	88	17	1 814	431	x	x
Einzelunternehmer/-innen nach ausgewählter Staatsangehörigkeit								
deutsch	1 376	109	83	26	1 267	653	1 376	514
bulgarisch	158	1	1	–	157	7	158	40
griechisch	11	1	1	–	10	2	11	2
italienisch	25	2	2	–	23	3	25	11
polnisch	491	–	–	–	491	19	491	54
rumänisch	193	–	–	–	193	8	193	24
türkisch	106	16	16	–	90	22	106	24
ungarisch	17	–	–	–	17	3	17	4

<sup>1</sup> anzeigepflichtige Personen, die eine Neugründung vorgenommen haben

## 5 Gewerbeabmeldungen in Berlin im April 2014 nach Wirtschaftsbereichen

Wirtschaftsabschnitt	Wirtschaftsabteilung	Gewerbeabmeldungen insgesamt	Aufgabe			Fortzug	Übergabe			
			insgesamt	vollständige Aufgabe	Umwandlung		insgesamt	Rechtsformwechsel	Gesellschafteraustritt	Erbfolge/Verkauf/Verpachtung
		Anzahl								
A	Land- und Forstwirtschaft, Fischerei	4	4	4	–	–	–	–	–	–
B	Bergbau und Gewinnung von Steinen und Erden	5	4	4	–	–	1	–	1	–
C	Verarbeitendes Gewerbe	91	81	81	–	5	5	–	4	1
	10 Herstellung von Nahrungs- und Futtermitteln	13	12	12	–	1	–	–	–	–
	11 Getränkeherstellung	–	–	–	–	–	–	–	–	–
	13 Herstellung von Textilien	9	9	9	–	–	–	–	–	–
	14 Herstellung von Bekleidung	8	7	7	–	–	1	–	1	–
	16 Herstellung von Holz-, Flecht-, Korb- und Korkwaren (ohne Möbel)	–	–	–	–	–	–	–	–	–
	18 Herstellung von Druckerzeugnissen; Vervielfältigung von bespielten Ton-, Bild- und Datenträgern	3	2	2	–	1	–	–	–	–
	25 Herstellung von Metallerzeugnissen	6	6	6	–	–	–	–	–	–
	26 Herstellung von Datenverarbeitungsgeräten, elektronischen und optischen Erzeugnissen	12	9	9	–	2	1	–	1	–
	27 Herstellung von elektrischen Ausrüstungen	1	1	1	–	–	–	–	–	–
	28 Maschinenbau	5	5	5	–	–	–	–	–	–
	29 Herstellung von Kraftwagen und Kraftwagenteilen	1	1	1	–	–	–	–	–	–
	31 Herstellung von Möbeln	1	1	1	–	–	–	–	–	–
D	Energieversorgung	2	2	2	–	–	–	–	–	–
E	Wasserversorgung; Abwasser- und Abfallentsorgung und Beseitigung von Umweltverschmutzungen	31	30	30	–	–	1	–	1	–
F	Baugewerbe	475	450	450	–	19	6	1	4	1
	41 Hochbau	6	4	4	–	2	–	–	–	–
	42 Tiefbau	7	6	6	–	1	–	–	–	–
	43 Vorbereitende Baustellenarbeiten, Bauinstallation und sonstiges Ausbaugewerbe	462	440	440	–	16	6	1	4	1
G	Handel; Instandhaltung und Reparatur von Kraftfahrzeugen	658	569	545	24	31	58	7	29	22
	45 Handel mit Kraftfahrzeugen; Instandhaltung und Reparatur von Kraftfahrzeugen	83	74	73	1	3	6	–	5	1
	46 Großhandel (ohne Handel mit Kfz)	167	146	146	–	13	8	2	6	–
	47 Einzelhandel (ohne Handel mit Kfz)	408	349	326	23	15	44	5	18	21
H	Verkehr und Lagerei	111	104	104	–	4	3	–	1	2
	49 Landverkehr und Transport in Rohrfernleitungen	66	61	61	–	3	2	–	1	1
	53 Post-, Kurier- und Expressdienste	34	32	32	–	1	1	–	–	1



## 5 Gewerbeabmeldungen in Berlin im April 2014 nach Wirtschaftsbereichen

Wirtschaftsabschnitt	Wirtschaftsabteilung	Gewerbeabmeldungen insgesamt	Aufgabe			Fortzug	Übergabe			
			insgesamt	vollständige Aufgabe	Umwandlung		insgesamt	Rechtsformwechsel	Gesellschafteraustritt	Erbfolge/Verkauf/Verpachtung
Anzahl										
I	Gastgewerbe	289	202	202	–	–	87	8	12	67
	55 Beherbergung	21	15	15	–	–	6	1	–	5
	56 Gastronomie	268	187	187	–	–	81	7	12	62
J	Information und Kommunikation	88	80	80	–	5	3	1	1	1
	58 Verlagswesen	12	9	9	–	1	2	–	1	1
	61 Telekommunikation	2	2	2	–	–	–	–	–	–
	62 Erbringung von Dienstleistungen der Informationstechnologie	43	40	40	–	2	1	1	–	–
	63 Informationsdienstleistungen	19	17	17	–	2	–	–	–	–
K	Erbringung von Finanz- und Versicherungsdienstleistungen	86	75	75	–	10	1	1	–	–
	66 Mit Finanz- und Versicherungsdienstleistungen verbundene Tätigkeiten	81	70	70	–	10	1	1	–	–
L	Grundstücks- und Wohnungswesen	56	45	45	–	8	3	3	–	–
M	Erbringung von freiberuflichen, wissenschaftlichen und technischen Dienstleistungen	177	156	156	–	13	8	1	7	–
	70 Verwaltung und Führung von Unternehmen und Betrieben, Unternehmensberatung	46	38	38	–	6	2	–	2	–
	73 Werbung und Marktforschung	66	64	64	–	1	1	–	1	–
N	Erbringung von sonstigen wirtschaftlichen Dienstleistungen	288	263	263	–	12	13	4	8	1
	77 Vermietung von beweglichen Sachen	7	5	5	–	1	1	–	1	–
	78 Vermittlung und Überlassung von Arbeitskräften	14	8	8	–	2	4	3	1	–
	79 Reisebüros, Reiseveranstalter und Erbringung sonstiger Reservierungsdienstleistungen	11	8	8	–	1	2	–	2	–
	81 Gebäudebetreuung; Garten- und Landschaftsbau	159	151	151	–	4	4	1	2	1
P	Erziehung und Unterricht	20	17	17	–	2	1	1	–	–
Q	Gesundheits- und Sozialwesen	33	27	27	–	6	–	–	–	–
R	Kunst, Unterhaltung und Erholung	57	52	52	–	–	5	–	3	2
O+S	Öffentliche Verwaltung, Verteidigung; Sozialversicherung; Erbringung von sonstigen Dienstleistungen	236	214	213	1	11	11	2	6	3
<b>A-S</b>	<b>Insgesamt</b>	<b>2 707</b>	<b>2 375</b>	<b>2 350</b>	<b>25</b>	<b>126</b>	<b>206</b>	<b>29</b>	<b>77</b>	<b>100</b>

**6 Gewerbeabmeldungen in Berlin im April 2014 nach Art der Niederlassung, der Rechtsform und bei Einzelunternehmen nach Geschlecht und Staatsangehörigkeit**

Art der Niederlassung — Rechtsform — Geschlecht — Staatsangehörigkeit	Gewerbeabmeldungen insgesamt	Aufgabe			Fortzug	Übergabe			
		insgesamt	vollständige Aufgabe	Umwandlung		insgesamt	Rechtsformwechsel	Gesellschafteraustritt	Erbfolge/Verkauf/Verpachtung
Anzahl									
<b>Insgesamt</b>	<b>2 707</b>	<b>2 375</b>	<b>2 350</b>	<b>25</b>	<b>126</b>	<b>206</b>	<b>29</b>	<b>77</b>	<b>100</b>
nach der Art der Niederlassung									
Hauptniederlassung	2 460	2 156	2 154	2	120	184	23	72	89
Zweigniederlassung	23	22	22	–	1	–	–	–	–
Unselbständige Zweigstelle	224	197	174	23	5	22	6	5	11
nach der Rechtsform des Unternehmens									
Einzelunternehmen	2 051	1 873	1 872	1	78	100	16	–	84
Offene Handelsgesellschaft	9	6	6	–	–	3	–	2	1
Kommanditgesellschaft	6	2	2	–	–	4	2	2	–
Gesellschaft mit beschränkter Haftung & Co. KG	47	37	36	1	6	4	2	1	1
Gesellschaft des bürgerlichen Rechts	163	81	81	–	5	77	2	72	3
Aktiengesellschaft	14	11	11	–	3	–	–	–	–
Gesellschaft mit beschränkter Haftung (GmbH)	398	346	323	23	34	18	7	–	11
GmbH ohne UG (haftungsbeschränkt)	361	312	289	23	33	16	6	–	10
Unternehmergesellschaft (UG haftungsbeschränkt)	37	34	34	–	1	2	1	–	1
Private Company Limited by Shares	11	11	11	–	–	–	–	–	–
Genossenschaft	–	–	–	–	–	–	–	–	–
Eingetragener Verein	2	2	2	–	–	–	–	–	–
Sonstige Rechtsformen	6	6	6	–	–	–	–	–	–
Einzelunternehmer/-innen nach Geschlecht									
weiblich	622	560	560	–	28	34	4	–	30
männlich	1 429	1 313	1 312	1	50	66	12	–	54
Einzelunternehmer/-innen nach ausgewählter Staatsangehörigkeit									
deutsch	1 223	1 090	1 089	1	64	69	12	–	57
bulgarisch	158	156	156	–	1	1	–	–	1
griechisch	8	8	8	–	–	–	–	–	–
italienisch	13	13	13	–	–	–	–	–	–
polnisch	270	265	265	–	5	–	–	–	–
rumänisch	60	59	59	–	1	–	–	–	–
türkisch	104	90	90	–	1	13	2	–	11
ungarisch	6	6	6	–	–	–	–	–	–

**7 Vollständige Aufgaben sowie Gewerbetreibende in Berlin im April 2014  
nach Wirtschaftsbereichen**

Wirtschaftsabschnitt  Wirtschaftsabteilung	Vollständige Aufgabe						Gewerbetreibende <sup>1</sup>	
	ins- gesamt	Betriebsaufgabe			sonstige Stilllegung		ins- gesamt	darunter weiblich
		ins- gesamt	Haupt- nieder- lassung	Zweignieder- lassung/un- selbständige Zweigstelle	ins- gesamt	darunter Neben- erwerb		
Anzahl								
A Land- und Forstwirtschaft, Fischerei	4	–	–	–	4	1	4	–
B Bergbau und Gewinnung von Steinen und Erden	4	1	1	–	3	–	4	–
C Verarbeitendes Gewerbe	81	32	19	13	49	13	90	23
10 Herstellung von Nahrungs- und Futtermitteln	12	4	–	4	8	3	12	6
11 Getränkeherstellung	–	–	–	–	–	–	–	–
13 Herstellung von Textilien	9	3	1	2	6	–	9	7
14 Herstellung von Bekleidung	7	3	1	2	4	2	6	3
16 Herstellung von Holz-, Flecht-, Korb- und Korkwaren (ohne Möbel)	–	–	–	–	–	–	–	–
18 Herstellung von Druckerzeugnissen; Vervielfältigung von bespielten Ton-, Bild- und Datenträgern	2	–	–	–	2	1	2	1
25 Herstellung von Metallernzeugnissen	6	3	3	–	3	–	9	1
26 Herstellung von Datenverarbeitungs- geräten, elektronischen und optischen Erzeugnissen	9	6	4	2	3	–	11	1
27 Herstellung von elektrischen Ausrüstungen	1	1	1	–	–	–	1	–
28 Maschinenbau	5	1	–	1	4	1	5	–
29 Herstellung von Kraftwagen und Kraftwagenteilen	1	1	1	–	–	–	2	–
31 Herstellung von Möbeln	1	–	–	–	1	1	1	–
D Energieversorgung	2	1	1	–	1	1	2	–
E Wasserversorgung; Abwasser- und Abfallentsorgung und Beseitigung von Umweltverschmutzungen	30	4	–	4	26	3	32	2
F Baugewerbe	450	50	42	8	400	28	470	20
41 Hochbau	4	4	3	1	–	–	6	–
42 Tiefbau	6	2	2	–	4	1	8	–
43 Vorbereitende Baustellenarbeiten, Bauinstallation und sonstiges Ausbaugewerbe	440	44	37	7	396	27	456	20
G Handel; Instandhaltung und Reparatur von Kraftfahrzeugen	545	205	113	92	340	100	616	170
45 Handel mit Kraftfahrzeugen; Instandhaltung und Reparatur von Kraftfahrzeugen	73	27	16	11	46	9	83	12
46 Großhandel (ohne Handel mit Kfz)	146	45	32	13	101	30	159	33
47 Einzelhandel (ohne Handel mit Kfz)	326	133	65	68	193	61	374	125
H Verkehr und Lagerei	104	17	13	4	87	23	105	11
49 Landverkehr und Transport in Rohrfernleitungen	61	15	13	2	46	8	62	6
53 Post-, Kurier- und Expressdienste	32	–	–	–	32	14	32	4

**7 Vollständige Aufgaben sowie Gewerbetreibende in Berlin im April 2014  
nach Wirtschaftsbereichen**

Wirtschaftsabschnitt  Wirtschaftsabteilung	Vollständige Aufgabe						Gewerbetreibende <sup>1</sup>		
	ins- gesamt	Betriebsaufgabe			sonstige Stilllegung		ins- gesamt	darunter weiblich	
		ins- gesamt	Haupt- nieder- lassung	Zweignieder- lassung/un- selbständige Zweigstelle	ins- gesamt	darunter Neben- erwerb			
Anzahl									
I Gastgewerbe	202	88	62	26	114	24	219	61	
55 Beherbergung	15	8	5	3	7	4	17	7	
56 Gastronomie	187	80	57	23	107	20	202	54	
J Information und Kommunikation	80	18	14	4	62	26	91	15	
58 Verlagswesen	9	4	2	2	5	1	10	3	
61 Telekommunikation	2	–	–	–	2	–	2	–	
62 Erbringung von Dienstleistungen der Informationstechnologie	40	9	7	2	31	16	47	8	
63 Informationsdienstleistungen	17	–	–	–	17	8	18	3	
K Erbringung von Finanz- und Versicherungsdienstleistungen	75	25	18	7	50	6	81	18	
66 Mit Finanz- und Versicherungs- dienstleistungen verbundene Tätigkeiten	70	21	17	4	49	6	78	18	
L Grundstücks- und Wohnungswesen	45	24	18	6	21	6	54	14	
M Erbringung von freiberuflichen, wissenschaftlichen und technischen Dienstleistungen	156	37	27	10	119	51	164	47	
70 Verwaltung und Führung von Unternehmen und Betrieben, Unternehmensberatung	38	13	8	5	25	5	39	8	
73 Werbung und Marktforschung	64	5	5	–	59	27	66	28	
N Erbringung von sonstigen wirtschaftlichen Dienstleistungen	263	26	20	6	237	64	270	134	
77 Vermietung von beweglichen Sachen	5	1	–	1	4	3	5	1	
78 Vermittlung und Überlassung von Arbeitskräften	8	3	2	1	5	1	9	4	
79 Reisebüros, Reiseveranstalter und Erbringung sonstiger Reservierungsdienstleistungen	8	1	–	1	7	5	9	3	
81 Gebäudebetreuung; Garten- und Landschaftsbau	151	9	8	1	142	25	154	91	
P Erziehung und Unterricht	17	4	3	1	13	5	20	11	
Q Gesundheits- und Sozialwesen	27	11	8	3	16	6	34	13	
R Kunst, Unterhaltung und Erholung	52	10	5	5	42	17	54	14	
O+S Öffentliche Verwaltung, Verteidigung; Sozialversicherung; Erbringung von sonstigen Dienstleistungen	213	22	15	7	191	76	214	115	
<b>A-S</b>	<b>Insgesamt</b>	<b>2 350</b>	<b>575</b>	<b>379</b>	<b>1 996</b>	<b>1 775</b>	<b>450</b>	<b>2 524</b>	<b>668</b>

<sup>1</sup> anzeigepflichtige Personen, die eine vollständige Aufgabe vorgenommen haben

**8 Vollständige Aufgaben sowie Gewerbetreibende in Berlin im April 2014 nach der Rechtsform und bei Einzelunternehmen nach Geschlecht und Staatsangehörigkeit**

Rechtsform — Geschlecht — Staatsangehörigkeit	Vollständige Aufgabe						Gewerbetreibende <sup>1</sup>	
	ins- gesamt	Betriebsaufgabe			sonstige Stilllegung		ins- gesamt	darunter weiblich
		ins- gesamt	Haupt- nieder- lassung	Zweignieder- lassung/un- selbständige Zweigstelle	ins- gesamt	darunter Neben- erwerb		
Anzahl								
<b>Insgesamt</b>	<b>2 350</b>	<b>575</b>	<b>379</b>	<b>196</b>	<b>1 775</b>	<b>450</b>	<b>2 524</b>	<b>668</b>
nach der Rechtsform des Unternehmens								
Einzelunternehmen	1 872	137	96	41	1 735	410	1 872	560
Offene Handelsgesellschaft	6	5	5	–	1	1	7	1
Kommanditgesellschaft	2	2	2	–	–	–	2	1
Gesellschaft mit beschränkter Haftung & Co. KG	36	35	19	16	1	1	52	9
Gesellschaft des bürgerlichen Rechts	81	54	48	6	27	27	130	34
Aktiengesellschaft	11	11	4	7	–	–	–	–
Gesellschaft mit beschränkter Haftung (GmbH)	323	314	204	110	9	9	444	58
GmbH ohne UG (haftungsbeschränkt)	289	285	178	107	4	4	407	54
Unternehmersgesellschaft (UG haftungsbeschränkt)	34	29	26	3	5	5	37	4
Private Company Limited by Shares	11	11	–	11	–	–	11	2
Genossenschaft	–	–	–	–	–	–	–	–
Eingetragener Verein	2	1	–	1	1	1	3	2
Sonstige Rechtsformen	6	5	1	4	1	1	3	1
Einzelunternehmer/-innen nach Geschlecht								
weiblich	560	47	31	16	513	163	x	x
männlich	1 312	90	65	25	1 222	247	x	x
Einzelunternehmer/-innen nach ausgewählter Staatsangehörigkeit								
deutsch	1 089	103	68	35	986	331	1 089	356
bulgarisch	156	–	–	–	156	7	156	63
griechisch	8	1	1	–	7	1	8	3
italienisch	13	3	3	–	10	2	13	1
polnisch	265	2	1	1	263	10	265	37
rumänisch	59	–	–	–	59	3	59	14
türkisch	90	17	13	4	73	15	90	19
ungarisch	6	–	–	–	6	–	6	3

<sup>1</sup> anzeigepflichtige Personen, die eine vollständige Aufgabe vorgenommen haben

### 9 Gewerbebeanmeldungen in Berlin im April 2014 nach Wirtschaftsabschnitten und Bezirken

Lfd. Nr.	Bezirk	Gewerbebeanmeldungen insgesamt	Verarbeitendes Gewerbe	Baugewerbe	Handel; Instandhaltung und Reparatur von Kfz	Verkehr und Lagerei
			A-S	C	F	G
1	Mitte	677	9	235	87	9
2	Friedrichshain-Kreuzberg	343	12	57	42	9
3	Pankow	347	6	27	81	8
4	Charlottenburg-Wilmersdorf	422	8	116	60	10
5	Spandau	217	9	57	52	6
6	Steglitz-Zehlendorf	177	6	6	15	2
7	Tempelhof-Schöneberg	266	19	39	55	3
8	Neukölln	435	14	158	43	10
9	Treptow-Köpenick	216	8	42	30	7
10	Marzahn-Hellersdorf	156	5	48	17	5
11	Lichtenberg	170	5	40	38	3
12	Reinickendorf	185	7	34	46	3
<b>13</b>	<b>Berlin</b>	<b>3 611</b>	<b>108</b>	<b>859</b>	<b>566</b>	<b>75</b>

### 10 Gewerbebeanmeldungen in Berlin im April 2014 nach Wirtschaftsabschnitten und Bezirken

Lfd. Nr.	Bezirk	Gewerbebeanmeldungen insgesamt	Verarbeitendes Gewerbe	Baugewerbe	Handel; Instandhaltung und Reparatur von Kfz	Verkehr und Lagerei
			A-S	C	F	G
1	Mitte	414	14	123	75	11
2	Friedrichshain-Kreuzberg	240	13	22	52	17
3	Pankow	416	22	42	131	9
4	Charlottenburg-Wilmersdorf	368	9	56	75	20
5	Spandau	94	3	16	24	9
6	Steglitz-Zehlendorf	126	5	9	32	7
7	Tempelhof-Schöneberg	211	5	25	59	10
8	Neukölln	247	8	60	49	8
9	Treptow-Köpenick	149	4	31	40	4
10	Marzahn-Hellersdorf	104	–	21	29	2
11	Lichtenberg	161	5	34	39	6
12	Reinickendorf	177	3	36	53	8
<b>13</b>	<b>Berlin</b>	<b>2 707</b>	<b>91</b>	<b>475</b>	<b>658</b>	<b>111</b>

Davon							Lfd. Nr.
Gastgewerbe	Information und Kommunikation	Erbringung von Finanz- und Versicherungsdienstleistungen	Grundstücks- und Wohnungswesen	Erbringung von freiberuflichen, wissenschaftlichen und technischen Dienstleistungen	Erbringung von sonstigen wirtschaftlichen Dienstleistungen	Übrige Wirtschaftszweige	
I	J	K	L	M	N	A, B, D, E, O-S	
67	19	9	16	56	76	94	1
55	33	3	11	34	34	53	2
44	23	8	5	67	23	55	3
37	6	6	24	29	45	81	4
10	7	5	2	11	28	30	5
17	1	3	5	3	4	115	6
18	10	5	1	14	30	72	7
48	21	3	3	21	48	66	8
23	6	7	2	26	33	32	9
14	2	3	4	9	29	20	10
14	7	5	1	12	22	23	11
19	5	2	3	16	24	26	12
<b>366</b>	<b>140</b>	<b>59</b>	<b>77</b>	<b>298</b>	<b>396</b>	<b>667</b>	<b>13</b>

Davon							Lfd. Nr.
Gastgewerbe	Information und Kommunikation	Erbringung von Finanz- und Versicherungsdienstleistungen	Grundstücks- und Wohnungswesen	Erbringung von freiberuflichen, wissenschaftlichen und technischen Dienstleistungen	Erbringung von sonstigen wirtschaftlichen Dienstleistungen	Übrige Wirtschaftszweige	
I	J	K	L	M	N	A, B, D, E, O-S	
54	11	7	4	14	53	48	1
40	16	3	9	15	24	29	2
31	12	22	14	53	23	57	3
41	12	17	13	27	35	63	4
9	–	3	2	4	12	12	5
15	2	1	3	6	8	38	6
21	8	4	3	16	20	40	7
38	7	3	2	6	35	31	8
5	4	11	1	9	24	16	9
10	5	3	1	8	7	18	10
12	8	9	1	10	19	18	11
13	3	3	3	9	28	18	12
<b>289</b>	<b>88</b>	<b>86</b>	<b>56</b>	<b>177</b>	<b>288</b>	<b>388</b>	<b>13</b>

## Das Amt für Statistik Berlin-Brandenburg

Das Amt für Statistik Berlin-Brandenburg ist für beide Länder die zentrale Dienstleistungseinrichtung auf dem Gebiet der amtlichen Statistik. Das Amt erbringt Serviceleistungen im Bereich Information und Analyse für die breite Öffentlichkeit, für alle gesellschaftlichen Gruppen sowie für Kunden aus Verwaltung und Politik, Wirtschaft und Wissenschaft. Kerngeschäft des Amtes ist die Durchführung der gesetzlich angeordneten amtlichen Statistiken für Berlin und Brandenburg. Das Amt erhebt die Daten, bereitet sie auf, interpretiert und analysiert sie und veröffentlicht die Ergebnisse. Die Grundversorgung aller Nutzer mit statistischen Informationen erfolgt unentgeltlich, im Wesentlichen über das Internet und den Informationsservice. Daneben werden nachfrage- und zielgruppenorientierte Standardauswertungen zu Festpreisen angeboten. Kundenspezifische Aufbereitung / Beratung zu kostendeckenden Preisen ergänzt das Spektrum der Informationsbereitstellung.

### Amtliche Statistik im Verbund

Die Statistiken werden bundesweit nach einheitlichen Konzepten, Methoden und Verfahren arbeitsteilig erstellt. Die statistischen Ämter der Länder sind dabei grundsätzlich für die Durchführung der Erhebungen, für die Aufbereitung und Veröffentlichung der Länderergebnisse zuständig. Durch diese Kooperation in einem „Statistikverbund“ entstehen für alle Länder vergleichbare und zu einem Bundesergebnis zusammenführbare Erhebungsergebnisse.

## Produkte und Dienstleistungen

### Informationsservice

[info@statistik-bbb.de](mailto:info@statistik-bbb.de)  
mit statistischen Informationen für jedermann und Beratung sowie maßgeschneiderte Aufbereitungen von Daten über Berlin und Brandenburg. Auskunft, Beratung, Pressedienst sowie Fachbibliothek.

### Standort Potsdam

Behlertstraße 3a, 14467 Potsdam  
Tel. 0331 8173 - 1777  
Fax 030 9028 - 4091  
Mo – Do 9 – 15 Uhr, Fr 9 – 14 Uhr

### Standort Berlin

Alt-Friedrichsfelde 60, 10315 Berlin  
Bibliothek  
Tel. 030 9021 - 3540  
Mo – Do 9 – 15 Uhr, Fr 9 – 14 Uhr

### Internet-Angebot

[www.statistik-berlin-brandenburg.de](http://www.statistik-berlin-brandenburg.de)  
mit aktuellen Daten, Pressemitteilungen, Statistischen Berichten zum kostenlosen Herunterladen, regionalstatistischen Informationen, Wahlstatistiken und -analysen sowie einem Überblick über das gesamte Leistungsspektrum des Amtes.

### Statistische Jahrbücher

mit einer Vielzahl von Tabellen aus nahezu allen Arbeitsgebieten der amtlichen Statistik.

### Statistische Berichte

mit Ergebnissen der einzelnen Statistiken in Tabellen in tiefer sachlicher Gliederung und Grafiken zur Veranschaulichung von Entwicklungen und Strukturen.  
Mit dieser Reihe werden die bisherigen Veröffentlichungen Statistischer Berichte aus dem Landesbetrieb für Datenverarbeitung und Statistik Land Brandenburg sowie dem Statistischen Landesamt Berlin fortgesetzt.

## Datenangebot aus dem Sachgebiet

### Informationen zu dieser Veröffentlichung

Referat 34  
Tel. 0331 8173 - 1348/1351  
Tel. 030 9021 - 3313/3823  
Fax 030 9028 - 4029  
[unternehmen@statistik-bbb.de](mailto:unternehmen@statistik-bbb.de)

### Weitere Veröffentlichungen zum Thema

#### Statistische Berichte:

- Gewerbeanzeigen im Land Berlin, jährlich  
D I 2 – j
- Gewerbeanzeigen im Land Brandenburg, monatlich  
D I 1 – m  
jährlich  
D I 2 – j

#### Statistische Bundesamt

- Unternehmen und Arbeitsstätten  
Fachserie 2, Reihe 5