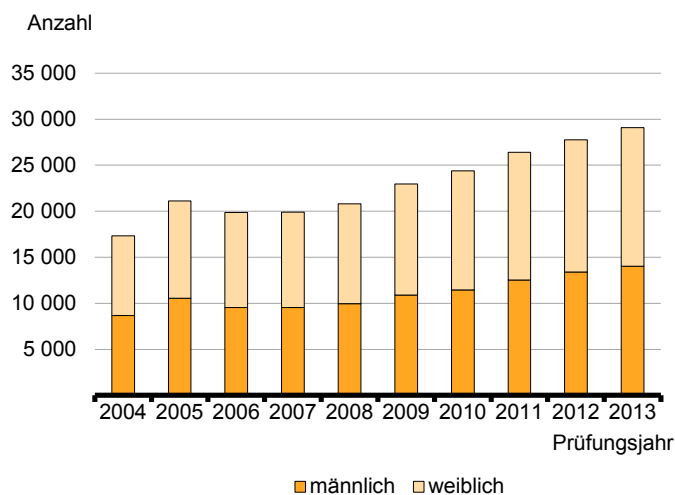


# Statistischer Bericht

B III 3 – j / 13

## ┌ Akademische und staatliche Abschlussprüfungen in **Berlin** im **Prüfungsjahr 2013**

**Bestandene Abschlussprüfungen in Berlin 2004 bis 2013 nach Geschlecht**



## Impressum

**Statistischer Bericht**  
B III 3 – j / 13

Erscheinungsfolge: jährlich  
Erschienen im **Mai 2014**

### Preis

pdf-Version: kostenlos  
Excel-Version: kostenlos  
Druck-Version: 8,- EUR

## Herausgeber

**Amt für Statistik** Berlin-Brandenburg  
Behlerstraße 3a  
14467 Potsdam  
info@statistik-bbb.de  
www.statistik-berlin-brandenburg.de

Tel. 0331 8173 - 1777  
Fax 030 9028 - 4091

**Amt für Statistik** Berlin-Brandenburg,  
Potsdam, 2014

## Zeichenerklärung

0 weniger als die Hälfte von 1  
in der letzten besetzten Stelle,  
jedoch mehr als nichts  
– nichts vorhanden  
... Angabe fällt später an  
( ) Aussagewert ist eingeschränkt  
/ Zahlenwert nicht sicher genug  
• Zahlenwert unbekannt oder  
geheim zu halten  
x Tabellenfach gesperrt  
p vorläufige Zahl  
r berichtigte Zahl  
s geschätzte Zahl  
z zusammen  
w weiblich



*Dieses Werk ist unter einer Creative Commons Lizenz  
vom Typ Namensnennung 3.0 Deutschland zugänglich.  
Um eine Kopie dieser Lizenz einzusehen, konsultieren Sie  
<http://creativecommons.org/licenses/by/3.0/de/>*

**Inhaltsverzeichnis**

	Seite		Seite
Vorbemerkungen .....	4		
<b>Grafiken</b>			
1 Bestandene Abschlussprüfungen nach Erst- bzw. weiterem Studium in Berlin in den Prüfungsjahren 2004 bis 2013 .....	8		
2 Bestandene Bachelor- und Masterab- schlüsse in Berlin in den Prüfungsjahren 2004 bis 2013 .....	9		
3 Bestandene Abschlussprüfungen in der Prü- fungsgruppe Universitärer Abschluss in Berlin im Prüfungsjahr 2013 .....	10		
4 Bestandene Abschlussprüfungen in Berlin im Prüfungsjahr 2013 nach Fächergruppen .....	20		
<b>Tabellen</b>			
1 Bestandene Abschlussprüfungen in Berlin in den Prüfungsjahren 2004 bis 2013 nach Prüfungsgruppen .....	6	5 Bestandene Lehramtsprüfungen in Berlin im Prüfungsjahr 2013 nach Fächergruppen und Fachsemestern .....	27
2 Bestandene Abschlussprüfungen in Berlin im Prüfungsjahr 2013 nach Hochschularten und Prüfungsgruppen .....	10	<b>Anlagen</b>	
3 Bestandene Abschlussprüfungen in Berlin im Prüfungsjahr 2013 nach Fächer- und Prüfungsgruppen und Hochschularten .....	11	1 Hochschulen in Berlin nach der Trägerschaft .....	30
4 Bestandene Abschlussprüfungen nach Erst- studium in Berlin im Prüfungsjahr 2013 nach Fächer- und Prüfungsgruppen, Fachsemestern und Hochschularten (ohne Lehramt) .....	21	2 Zuordnung der Abschlussprüfungen zu den Prüfungsgruppen in der bundeseinheitlichen Studenten- und Prüfungsstatistik (Stand Wintersemester 2012/2013) .....	31

## Vorbemerkungen

### Allgemeine Angaben zur Statistik

Die Erhebung über die Prüfungen an Hochschulen ist Teil der bundeseinheitlichen Hochschulstatistik.

Auskunftspflichtig sind die Hochschulverwaltungen und die externen Prüfungsämter. In die Erhebung einbezogen sind alle staatlichen und staatlich anerkannten Hochschulen des Landes Berlin. Das Erhebungs- und Aufbereitungsprogramm ist so gestaltet, dass die erhobenen Daten für Entscheidungen im Bund, in den Ländern und in den Hochschulen selbst herangezogen werden können. Die Ergebnisse der Prüfungsstatistik sind außerdem für die verschiedensten öffentlichen und privaten Einrichtungen von Bedeutung, unter anderem für die Hochschulrektorenkonferenz, die Ständige Konferenz der Kultusminister, den Wissenschaftsrat und die Hochschulinformations-System GmbH. Gleichzeitig werden sie als Grundlage für Analysen, Prognosen und andere wissenschaftliche Darstellungen sowie für soziodemographische und bildungspolitische Untersuchungen verwendet.

Die Statistiken werden auf der Basis der Verwaltungsunterlagen der Auskunftspflichtigen semesterweise jeweils am Ende des Winter- bzw. Sommersemesters als Totalerhebungen durchgeführt.

### Rechtsgrundlage

Erhoben werden die Tatbestände gemäß § 3 Abs. 1 des Gesetzes über die Statistik für das Hochschulwesen (Hochschulstatistikgesetz – HStatG) vom 02. November 1990 (BGBl. I S. 2414) in Verbindung mit dem Gesetz über die Statistik für Bundeszwecke (Bundesstatistikgesetz – BStatG) vom 22. Januar 1987 (BGBl. I S. 462, 565) und dem Gesetz über die Hochschulen im Land Berlin (Berliner Hochschulgesetz – BerHGG) vom 26. Juli 2011 (GVBl. S. 378) in den jeweils gültigen Fassungen.

### Berichtskreis

Auskunftspflichtig sind die Hochschulen lt. Anlage 1 sowie die staatlichen und kirchlichen Prüfungsämter. Es werden in Anlage 1 alle Hochschulen mit Studienbetrieb aufgeführt, auch wenn an der Hochschule noch keine Prüfungen abgelegt wurden.

### Sonstige deutsche Hochschulen

Die Prüfungen werden immer der Hochschule der letzten Einschreibung zugeordnet. Befindet sich diese Hochschule in einem anderen Bundesland oder bestand keine Einschreibung an einer staatlich anerkannten Hochschule, werden die Prüfungen unter „sonstige deutsche Hochschulen“ zusammengefasst.

### Methodische Hinweise

#### • Lehramtsprüfungen

Laut Berliner Lehrerbildungsgesetz wird im Land Berlin für folgende Lehrämter ausgebildet:

- Amt des Lehrers
- Amt des Lehrers mit einem wissenschaftlichen Fach und zwei Lernbereichen der Grundschulpädagogik
- Amt des Lehrers mit fachwissenschaftlicher Ausbildung in zwei Fächern
- Amt des Lehrers an Sonderschulen/für Sonderpädagogik
- Amt des Studienrates

Seit Wintersemester 2004/2005 wird das Lehramtsstudium in gestufter Form angeboten. Zunächst wird ein lehramtsbezogener Bachelorabschluss, danach ein lehramtsbezogener Masterabschluss erworben.

Lehramtsprüfungen sind in den Tabellen 1 bis 4 nur insgesamt, in Tabelle 5 nach Schulstufen ausgewiesen. Eine Unterteilung nach Schularten ist bei den angehenden Lehrern in Berlin jedoch erst ab dem Masterstudium möglich.

#### • Juristenprüfungen

Laut Gesetz zur Modernisierung der Juristenausbildung besteht die erste juristische Prüfung aus einer universitären Schwerpunktprüfung und einer staatlichen Pflichtfachprüfung.

In dieser Veröffentlichung werden nur die ersten juristischen Prüfungen ausgewiesen, nicht die beiden Teilprüfungen.

### Definitionen

#### • Hochschulen

Alle nach Landesrecht anerkannten Universitäten, Kunsthochschulen, Fachhochschulen und Verwaltungsfachhochschulen unabhängig von der Trägerschaft.

#### • Abschlussprüfung

Alle Prüfungen, die eine Hochschulausbildung abschließen, sowie Promotionen. Erfasst werden die bestandenen und endgültig nicht bestandenen Abschlussprüfungen.

#### • Semester

Teil des Studienjahres sowie Maß für die Dauer und zeitliche Gliederung des Studiums

#### Fachsemester

Semester insgesamt, die in diesem Studiengang als Fachstudienzeit zählen. Dazu gehören alle im Studiengang an der meldenden Hochschule verbrachten Semester (einschließlich des Prüfungssemesters); dazu können auch Semester aus einem früheren Studium im In- oder Ausland gehören, sofern sie angerechnet werden oder berufspraktische Tätigkeiten.

#### Semesterabgrenzungen

Wintersemester: 1. Oktober bis 31. März  
Sommersemester: 1. April bis 30. September

#### • Prüfungsjahr

Das Prüfungsjahr setzt sich zusammen aus dem Wintersemester und dem folgenden Sommersemester (z. B. Prüfungsjahr 2013: Wintersemester 2012/2013 und Sommersemester 2013).

#### • Fächergruppe/Studienbereich/Studienfach

Für die Studenten- und Prüfungsstatistik werden die Fachbezeichnungen einem bundeseinheitlichen Fächerschlüssel zugeordnet. Mehrere verwandte Fächer sind in der Systematik zu Studienbereichen und diese zu neun großen Fächergruppen zusammengefasst.

- **Art der Abschlussprüfung**

- Erstabschluss**

- Studierende, die in einem Studiengang eingeschrieben sind und noch keine Abschlussprüfung an einer Hochschule bestanden haben, befinden sich im Erststudium und erreichen den Erstabschluss.

- Ausnahmen:

- Bis einschließlich Prüfungsjahr 2009 zählte das konsekutive Masterstudium nach dem Erreichen des Bachelorgrades weiterhin als Erststudium.

- Prüfungswiederholungen zur Notenverbesserung bei Juristenprüfungen zählen auch als Erstabschluss.

- Weiterer Abschluss**

- Abschlüsse nach Zweitstudium, Aufbaustudium, Ergänzungs- und Erweiterungsstudium, Weiterbildungsstudium, Promotionsstudium und ab Prüfungsjahr 2010 das konsekutive Masterstudium

- **Prüfungsgruppe**

- In der Studenten- und Prüfungsstatistik werden die Abschlussprüfungen bundeseinheitlich in Prüfungsgruppen zusammengefasst (sh. Anlage 2).

**1 Bestandene Abschlussprüfungen in Berlin in den Prüfungsjahren 2004 bis 2013  
nach Prüfungsgruppen**

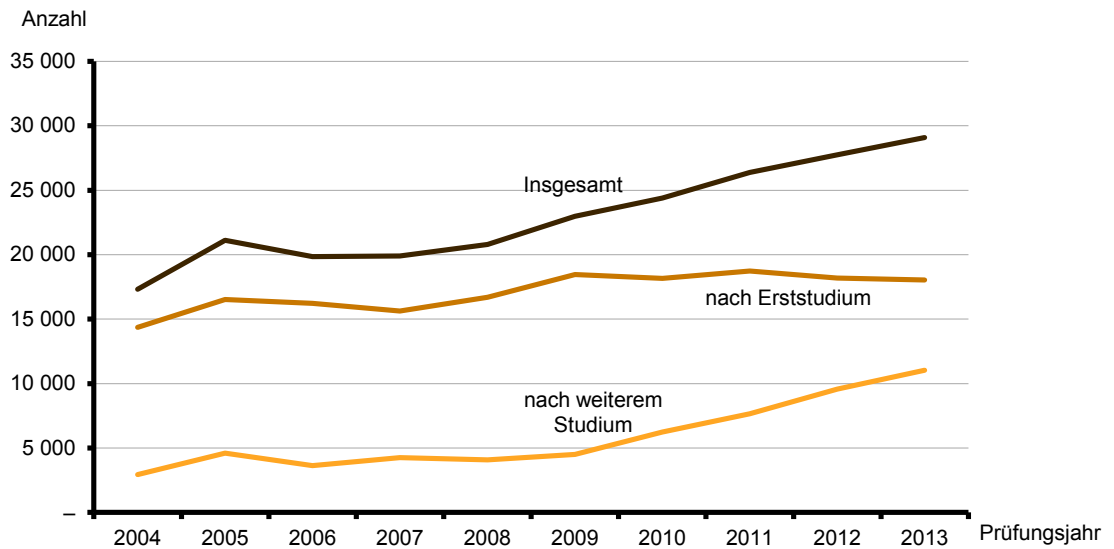
Lfd. Nr.	Prüfungsjahr	Insgesamt	Darunter				
			Universitärer Abschluss (ohne Lehramtsprüfungen)	darunter		Promotion	LA-Prüfungen
				Bachelorabschluss	Masterabschluss		
Bestandene Prüfungen insgesamt							
1	2004	17 315	7 618	104	153	1 628	823
2	2005	21 120	9 859	189	536	3 038	854
3	2006	19 860	9 935	436	656	2 011	806
4	2007	19 892	10 081	642	1 196	1 910	905
5	2008	20 791	10 226	1 365	1 106	2 028	1 116
6	2009	22 979	11 061	2 058	1 508	2 043	1 522
7	2010	24 404	11 879	3 045	2 037	2 288	1 590
8	2011	26 391	13 259	4 242	2 623	2 213	1 693
9	2012	27 754	13 945	5 039	3 906	2 171	1 562
10	2013	29 094	14 186	5 271	4 921	2 167	1 566
Bestandene Prüfungen von Frauen							
11	2004	8 655	3 977	54	99	692	592
12	2005	10 560	5 115	46	238	1 337	623
13	2006	10 332	5 327	215	304	919	581
14	2007	10 352	5 410	358	621	905	648
15	2008	10 845	5 557	768	486	932	800
16	2009	12 085	6 081	1 233	769	956	1 084
17	2010	12 944	6 544	1 732	1 062	1 073	1 093
18	2011	13 867	7 076	2 217	1 404	1 085	1 158
19	2012	14 368	7 192	2 474	2 064	1 069	1 080
20	2013	15 074	7 336	2 581	2 560	1 024	1 069
Bestandene Prüfungen von Ausländern insgesamt							
21	2004	1 758	857	8	68	240	12
22	2005	2 311	1 185	16	159	460	19
23	2006	2 243	1 112	48	220	267	7
24	2007	2 454	1 389	36	417	250	24
25	2008	2 534	1 362	123	371	318	19
26	2009	2 983	1 631	190	533	321	47
27	2010	3 317	1 889	290	797	406	59
28	2011	3 546	2 039	402	842	421	45
29	2012	3 748	2 144	484	1 099	395	67
30	2013	4 116	2 244	536	1 273	450	70
Bestandene Prüfungen von ausländischen Frauen							
31	2004	840	396	5	38	94	10
32	2005	1 104	591	5	70	184	16
33	2006	1 150	585	25	112	103	6
34	2007	1 270	729	22	228	103	15
35	2008	1 332	750	70	190	138	15
36	2009	1 611	926	126	288	137	35
37	2010	1 837	1 112	202	453	163	45
38	2011	1 933	1 171	255	465	173	35
39	2012	2 043	1 211	294	593	170	44
40	2013	2 178	1 191	299	638	207	51

Darunter								Lfd. Nr.	
darunter		Künstle- rischer Abschluss	darunter		Fachhoch- schul- abschluss	darunter			
Bachelor- abschluss	Master- abschluss		Bachelor- abschluss	Master- abschluss		Bachelor- abschluss	Master- abschluss		
Bestandene Prüfungen insgesamt									
-	-	868	-	47	6 236	184	508	1	
-	-	884	-	45	6 331	287	431	2	
-	-	1 311	-	92	5 662	399	420	3	
8	-	879	-	58	5 935	974	636	4	
111	57	873	3	83	6 450	1 485	718	5	
504	82	926	86	106	7 348	3 101	902	6	
656	291	1 022	87	125	7 582	4 345	951	7	
747	470	975	84	160	8 148	5 150	1 659	8	
759	549	1 050	113	238	8 967	5 913	2 176	9	
827	668	1 108	208	262	9 993	6 792	2 498	10	
Bestandene Prüfungen von Frauen									
-	-	513	-	36	2 789	49	172	11	
-	-	476	-	28	2 895	112	180	12	
-	-	801	-	73	2 615	149	168	13	
6	-	525	-	44	2 749	449	238	14	
82	47	515	1	50	2 971	711	271	15	
350	69	529	61	63	3 373	1 525	396	16	
465	206	604	53	72	3 604	2 160	399	17	
498	347	560	46	101	3 915	2 537	729	18	
526	400	619	55	156	4 371	2 982	927	19	
569	449	631	115	162	4 956	3 491	1 067	20	
Bestandene Prüfungen von Ausländern insgesamt									
-	-	228	-	14	373	4	118	21	
-	-	212	-	9	401	13	136	22	
-	-	339	-	21	455	20	151	23	
-	-	247	-	20	481	36	173	24	
3	1	280	2	27	526	65	172	25	
24	-	306	11	54	658	180	209	26	
22	14	351	15	57	602	226	209	27	
20	9	318	9	69	692	322	288	28	
36	18	343	12	119	775	402	341	29	
45	24	384	54	120	948	535	401	30	
Bestandene Prüfungen von ausländischen Frauen									
-	-	137	-	10	170	2	57	31	
-	-	111	-	5	176	7	73	32	
-	-	206	-	13	217	10	70	33	
-	-	151	-	14	239	22	71	34	
3	1	175	1	18	233	25	74	35	
17	-	169	8	32	327	100	114	36	
15	13	225	12	32	283	115	92	37	
17	6	189	4	46	342	167	143	38	
24	14	212	5	81	392	209	165	39	
31	19	223	33	71	491	298	188	40	

**1 Bestandene Abschlussprüfungen in Berlin in den Prüfungsjahren 2004 bis 2013 nach Prüfungsgruppen**

Lfd. Nr.	Prüfungsjahr	Insgesamt	Darunter				
			Universitärer Abschluss (ohne Lehramtsprüfungen)	darunter		Promotion	LA-Prüfungen
				Bachelorabschluss	Masterabschluss		
Bestandene Prüfungen als Erstabschluss							
41	2004	14 371	7 363	104	22	–	772
42	2005	16 524	9 265	187	105	–	814
43	2006	16 233	9 359	431	202	–	773
44	2007	15 641	8 887	630	188	–	878
45	2008	16 710	9 254	1 346	283	–	1 067
46	2009	18 462	9 820	2 025	420	–	1 461
47	2010	18 165	9 681	2 996	–	–	1 255
48	2011	18 725	10 491	4 183	–	–	1 185
49	2012	18 182	9 909	4 971	–	–	948
50	2013	18 046	9 152	5 199	–	–	824
Bestandene Prüfungen als weiterer Abschluss							
51	2004	2 944	255	–	131	1 628	51
52	2005	4 596	594	2	431	3 038	40
53	2006	3 627	576	5	454	2 011	33
54	2007	4 251	1 194	12	1 008	1 910	27
55	2008	4 081	972	19	823	2 028	49
56	2009	4 517	1 241	33	1 088	2 043	61
57	2010	6 239	2 198	49	2 037	2 288	335
58	2011	7 666	2 768	59	2 623	2 213	508
59	2012	9 572	4 036	68	3 906	2 171	614
60	2013	11 048	5 034	72	4 921	2 167	742

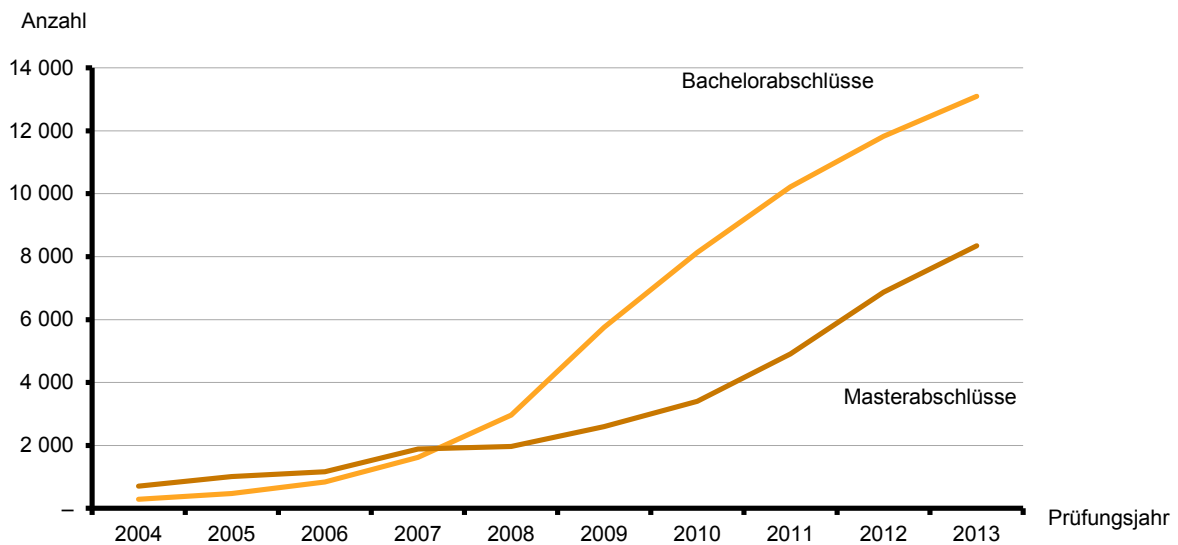
**1 Bestandene Abschlussprüfungen nach Erst- bzw. weiterem Studium in Berlin in den Prüfungsjahren 2004 bis 2013**





darunter		Künstlerischer Abschluss	darunter		Fachhochschulabschluss	darunter		Lfd. Nr.
Bachelorabschluss	Masterabschluss		Bachelorabschluss	Masterabschluss		Bachelorabschluss	Masterabschluss	
Bestandene Prüfungen als Erstabschluss								
-	-	652	-	-	5 584	183	-	41
-	-	654	-	-	5 791	285	-	42
-	-	967	-	-	5 134	396	14	43
7	-	637	-	-	5 239	969	51	44
107	52	613	3	-	5 776	1 458	150	45
489	72	696	86	33	6 485	3 020	159	46
633	-	663	85	-	6 566	4 313	-	47
718	-	614	83	-	6 426	5 125	-	48
721	-	602	111	-	6 714	5 874	-	49
788	-	664	198	-	7 400	6 744	-	50
Bestandene Prüfungen als weiterer Abschluss								
-	-	216	-	47	652	1	508	51
-	-	230	-	45	540	2	431	52
-	-	344	-	92	528	3	406	53
1	-	242	-	58	696	5	585	54
4	5	260	-	83	674	27	568	55
15	10	230	-	73	863	81	743	56
23	291	359	2	125	1 016	32	951	57
29	470	361	1	160	1 722	25	1 659	58
38	549	448	2	238	2 253	39	2 176	59
39	668	444	10	262	2 593	48	2 498	60

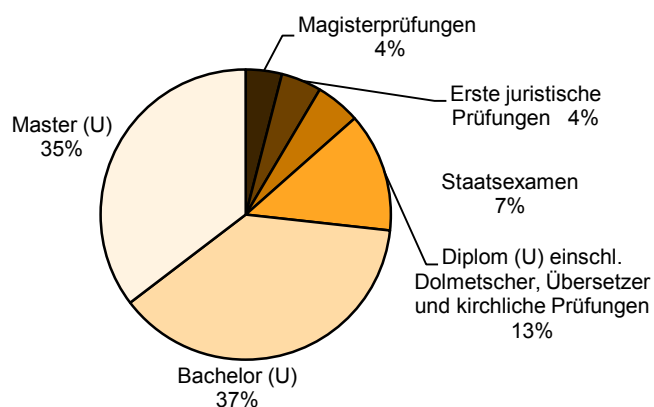
**2 Bestandene Bachelor- und Masterabschlüsse in Berlin in den Prüfungsjahren 2004 bis 2013**



## 2 Bestandene Abschlussprüfungen in Berlin im Prüfungsjahr 2013 nach Hochschularten und Prüfungsgruppen

Prüfungsgruppe		Insgesamt	Davon nach Studium an				
			Universitäten	Kunsthochschulen	Fachhochschulen (ohne VerwFH)	Verwaltungsfachhochschulen	Sonstiger deutscher Hochschule
<b>Bestandene Abschlussprüfungen insgesamt</b>	<b>z</b>	<b>29 094</b>	<b>17 893</b>	<b>1 218</b>	<b>9 796</b>	<b>168</b>	<b>19</b>
	<b>w</b>	<b>15 074</b>	<b>9 386</b>	<b>716</b>	<b>4 850</b>	<b>106</b>	<b>16</b>
davon							
Universitärer Abschluss	z	14 186	14 184	–	–	–	2
(ohne Lehramtsprüfungen)	w	7 336	7 335	–	–	–	1
darunter							
Bachelorabschluss	z	5 271	5 271	–	–	–	–
	w	2 581	2 581	–	–	–	–
Masterabschluss	z	4 921	4 921	–	–	–	–
	w	2 560	2 560	–	–	–	–
Promotionen	z	2 167	2 156	11	–	–	–
	w	1 024	1 020	4	–	–	–
Lehramt	z	1 566	1 450	99	–	–	17
	w	1 069	973	81	–	–	15
darunter							
Bachelorabschluss	z	827	772	55	–	–	–
	w	569	523	46	–	–	–
Masterabschluss	z	668	630	38	–	–	–
	w	449	418	31	–	–	–
Künstlerischer Abschluss	z	1 108	–	1 108	–	–	–
	w	631	–	631	–	–	–
darunter							
Bachelorabschluss	z	208	–	208	–	–	–
	w	115	–	115	–	–	–
Masterabschluss	z	262	–	262	–	–	–
	w	162	–	162	–	–	–
Fachhochschulabschluss	z	9 993	29	–	9 796	168	–
	w	4 956	–	–	4 850	106	–
darunter							
Bachelorabschluss	z	6 792	–	–	6 706	86	–
	w	3 491	–	–	3 430	61	–
Masterabschluss	z	2 498	–	–	2 498	–	–
	w	1 067	–	–	1 067	–	–
Sonstiger Abschluss	z	74	74	–	–	–	–
	w	58	58	–	–	–	–

## 3 Bestandene Abschlussprüfungen in der Prüfungsgruppe Universitärer Abschluss in Berlin im Prüfungsjahr 2013



### 3 Bestandene Abschlussprüfungen in Berlin im Prüfungsjahr 2013 nach Fächer- und Prüfungsgruppen und Hochschularten

Fächergruppe des 1. Studienfaches — Prüfungsgruppe		Bestandene Abschlussprüfungen		Davon als			
		ins- gesamt	darunter Ausländer	Erstabschluss		weiterer Abschluss	
				ins- gesamt	darunter Ausländer	ins- gesamt	darunter Ausländer
Universitäten							
<b>Sprach- und Kulturwissenschaften</b>	z	4 187	558	2 273	262	1 914	296
	w	3 057	415	1 689	212	1 368	203
Universitärer Abschluss	z	3 002	426	1 871	230	1 131	196
(ohne Lehramtsprüfungen)	w	2 216	334	1 378	189	838	145
darunter							
Bachelorabschluss	z	1 202	145	1 184	143	18	2
	w	889	114	879	113	10	1
Masterabschluss	z	1 092	193	–	–	1 092	193
	w	813	143	–	–	813	143
Promotionen	z	335	73	–	–	335	73
	w	185	38	–	–	185	38
Lehramt	z	792	44	396	26	396	18
	w	607	31	307	19	300	12
darunter							
Bachelorabschluss	z	393	29	376	26	17	3
	w	303	19	293	19	10	–
Masterabschluss	z	372	15	–	–	372	15
	w	284	12	–	–	284	12
Sonstiger Abschluss	z	58	15	6	6	52	9
	w	49	12	4	4	45	8
<b>Sport</b>	z	165	2	113	1	52	1
	w	76	1	43	1	33	–
Universitärer Abschluss	z	85	–	70	–	15	–
(ohne Lehramtsprüfungen)	w	37	–	27	–	10	–
darunter							
Bachelorabschluss	z	31	–	31	–	–	–
	w	14	–	14	–	–	–
Masterabschluss	z	13	–	–	–	13	–
	w	9	–	–	–	9	–
Promotionen	z	2	1	–	–	2	1
	w	1	–	–	–	1	–
Lehramt	z	78	1	43	1	35	–
	w	38	1	16	1	22	–
darunter							
Bachelorabschluss	z	42	1	42	1	–	–
	w	16	1	16	1	–	–
Masterabschluss	z	34	–	–	–	34	–
	w	22	–	–	–	22	–
<b>Rechts-, Wirtschafts- und Sozial- wissenschaften</b>	z	4 831	936	2 423	248	2 408	688
	w	2 518	500	1 292	155	1 226	345
Universitärer Abschluss	z	4 246	863	2 277	242	1 969	621
(ohne Lehramtsprüfungen)	w	2 213	464	1 193	151	1 020	313
darunter							
Bachelorabschluss	z	1 452	150	1 430	149	22	1
	w	722	93	711	93	11	–
Masterabschluss	z	1 944	620	–	–	1 944	620
	w	1 008	313	–	–	1 008	313
Promotionen	z	341	58	–	–	341	58
	w	156	27	–	–	156	27

**3 Bestandene Abschlussprüfungen in Berlin im Prüfungsjahr 2013 nach Fächer- und Prüfungsgruppen und Hochschularten**

Fächergruppe des 1. Studienfaches — Prüfungsgruppe		Bestandene Abschlussprüfungen		Davon als			
		ins- gesamt	darunter Ausländer	Erstabschluss		weiterer Abschluss	
				ins- gesamt	darunter Ausländer	ins- gesamt	darunter Ausländer
Lehramt	z	234	11	146	6	88	5
	w	144	7	99	4	45	3
darunter							
Bachelorabschluss	z	151	7	143	6	8	1
	w	102	4	97	4	5	–
Masterabschluss	z	78	4	–	–	78	4
	w	40	3	–	–	40	3
Sonstiger Abschluss	z	10	4	–	–	10	4
	w	5	2	–	–	5	2
<b>Mathematik, Naturwissenschaften</b>	z	3 214	398	1 821	140	1 393	258
	w	1 240	161	698	52	542	109
Universitärer Abschluss (ohne Lehramtsprüfungen)	z	2 251	214	1 675	136	576	78
	w	811	70	618	49	193	21
darunter							
Bachelorabschluss	z	1 020	75	1 006	72	14	3
	w	351	23	344	20	7	3
Masterabschluss	z	555	74	–	–	555	74
	w	184	18	–	–	184	18
Promotionen	z	679	173	–	–	679	173
	w	281	82	–	–	281	82
Lehramt	z	278	10	146	4	132	6
	w	144	8	80	3	64	5
darunter							
Bachelorabschluss	z	146	5	140	4	6	1
	w	77	4	74	3	3	1
Masterabschluss	z	120	5	–	–	120	5
	w	57	4	–	–	57	4
Sonstiger Abschluss	z	6	1	–	–	6	1
	w	4	1	–	–	4	1
<b>Humanmedizin/Gesundheits- wissenschaften</b>	z	1 397	179	815	74	582	105
	w	903	111	549	45	354	66
Universitärer Abschluss (ohne Lehramtsprüfungen)	z	981	128	815	74	166	54
	w	655	80	549	45	106	35
darunter							
Bachelorabschluss	z	51	–	49	–	2	–
	w	30	–	29	–	1	–
Masterabschluss	z	162	54	–	–	162	54
	w	103	35	–	–	103	35
Promotionen	z	416	51	–	–	416	51
	w	248	31	–	–	248	31
<b>Veterinärmedizin</b>	z	246	34	144	3	102	31
	w	193	13	129	2	64	11
Universitärer Abschluss (ohne Lehramtsprüfungen)	z	180	20	144	3	36	17
	w	144	8	129	2	15	6
darunter							
Masterabschluss	z	36	17	–	–	36	17
	w	15	6	–	–	15	6
Promotionen	z	66	14	–	–	66	14
	w	49	5	–	–	49	5

### 3 Bestandene Abschlussprüfungen in Berlin im Prüfungsjahr 2013 nach Fächer- und Prüfungsgruppen und Hochschularten

Fächergruppe des 1. Studienfaches — Prüfungsgruppe		Bestandene Abschlussprüfungen		Davon als			
				Erstabschluss		weiterer Abschluss	
		ins- gesamt	darunter Ausländer	ins- gesamt	darunter Ausländer	ins- gesamt	darunter Ausländer
<b>Agrar-, Forst- und Ernährungs- wissenschaften</b>	z	284	64	123	6	161	58
	w	169	34	79	4	90	30
Universitärer Abschluss	z	235	47	113	6	122	41
(ohne Lehramtsprüfungen)	w	145	31	71	4	74	27
darunter							
Bachelorabschluss	z	114	6	113	6	1	–
	w	71	4	71	4	–	–
Masterabschluss	z	121	41	–	–	121	41
	w	74	27	–	–	74	27
Promotionen	z	34	17	–	–	34	17
	w	13	3	–	–	13	3
Lehramt	z	15	–	10	–	5	–
	w	11	–	8	–	3	–
darunter							
Bachelorabschluss	z	10	–	10	–	–	–
	w	8	–	8	–	–	–
Masterabschluss	z	5	–	–	–	5	–
	w	3	–	–	–	3	–
<b>Ingenieurwissenschaften</b>	z	3 209	558	2 012	247	1 197	311
	w	953	179	590	83	363	96
Universitärer Abschluss	z	2 882	499	1 956	244	926	255
(ohne Lehramtsprüfungen)	w	862	162	576	83	286	79
darunter							
Bachelorabschluss	z	1 253	146	1 238	146	15	–
	w	388	53	383	53	5	–
Masterabschluss	z	906	255	–	–	906	255
	w	278	79	–	–	278	79
Promotionen	z	245	56	–	–	245	56
	w	62	17	–	–	62	17
Lehramt	z	53	–	27	–	26	–
	w	29	–	14	–	15	–
darunter							
Bachelorabschluss	z	30	–	25	–	5	–
	w	17	–	14	–	3	–
Masterabschluss	z	21	–	–	–	21	–
	w	12	–	–	–	12	–
Fachhochschulabschluss	z	29	3	29	3	–	–
	w	–	–	–	–	–	–
<b>Kunst, Kunstwissenschaft</b>	z	360	52	229	28	131	24
	w	277	45	176	25	101	20
Universitärer Abschluss	z	322	47	229	28	93	19
(ohne Lehramtsprüfungen)	w	252	42	176	25	76	17
darunter							
Bachelorabschluss	z	148	14	148	14	–	–
	w	116	12	116	12	–	–
Masterabschluss	z	92	19	–	–	92	19
	w	76	17	–	–	76	17
Promotionen	z	38	5	–	–	38	5
	w	25	3	–	–	25	3
<b>Universitäten insgesamt</b>	<b>z</b>	<b>17 893</b>	<b>2 781</b>	<b>9 953</b>	<b>1 009</b>	<b>7 940</b>	<b>1 772</b>
	<b>w</b>	<b>9 386</b>	<b>1 459</b>	<b>5 245</b>	<b>579</b>	<b>4 141</b>	<b>880</b>

**3 Bestandene Abschlussprüfungen in Berlin im Prüfungsjahr 2013 nach Fächer- und Prüfungsgruppen und Hochschularten**

Fächergruppe des 1. Studienfaches — Prüfungsgruppe	Bestandene Abschlussprüfungen		Davon als				
	ins- gesamt	darunter Ausländer	Erstabschluss		weiterer Abschluss		
			ins- gesamt	darunter Ausländer	ins- gesamt	darunter Ausländer	
Kunsthochschulen							
<b>Sprach- und Kulturwissenschaften</b>	z	3	–	–	–	3	–
	w	2	–	–	–	2	–
Promotionen	z	3	–	–	–	3	–
	w	2	–	–	–	2	–
<b>Rechts-, Wirtschafts- und Sozialwissenschaften</b>	z	3	–	–	–	3	–
	w	1	–	–	–	1	–
Promotionen	z	3	–	–	–	3	–
	w	1	–	–	–	1	–
<b>Ingenieurwissenschaften</b>	z	39	14	34	12	5	2
	w	19	6	16	6	3	–
Promotionen	z	1	1	–	–	1	1
	w	–	–	–	–	–	–
Künstlerischer Abschluss	z	38	13	34	12	4	1
	w	19	6	16	6	3	–
<b>Kunst, Kunstwissenschaft</b>	z	1 173	375	686	164	487	211
	w	694	221	393	100	301	121
Promotionen	z	4	1	–	–	4	1
	w	1	1	–	–	1	1
Lehramt	z	99	3	56	2	43	1
	w	81	3	46	2	35	1
darunter							
Bachelorabschluss	z	55	3	52	2	3	1
	w	46	3	43	2	3	1
Masterabschluss	z	38	–	–	–	38	–
	w	31	–	–	–	31	–
Künstlerischer Abschluss	z	1 070	371	630	162	440	209
	w	612	217	347	98	265	119
darunter							
Bachelorabschluss	z	208	54	198	48	10	6
	w	115	33	106	27	9	6
Masterabschluss	z	262	120	–	–	262	120
	w	162	71	–	–	162	71
<b>Kunsthochschulen insgesamt</b>	<b>z</b>	<b>1 218</b>	<b>389</b>	<b>720</b>	<b>176</b>	<b>498</b>	<b>213</b>
	<b>w</b>	<b>716</b>	<b>227</b>	<b>409</b>	<b>106</b>	<b>307</b>	<b>121</b>
Fachhochschulen (ohne Verwaltungsfachhochschulen)							
<b>Sprach- und Kulturwissenschaften</b>	z	330	17	287	14	43	3
	w	258	12	230	10	28	2
Fachhochschulabschluss	z	330	17	287	14	43	3
	w	258	12	230	10	28	2
darunter							
Bachelorabschluss	z	262	16	256	14	6	2
	w	209	11	205	10	4	1
Masterabschluss	z	33	1	–	–	33	1
	w	21	1	–	–	21	1
<b>Sport</b>	z	20	1	10	–	10	1
	w	6	–	3	–	3	–
Fachhochschulabschluss	z	20	1	10	–	10	1
	w	6	–	3	–	3	–
darunter							
Bachelorabschluss	z	10	–	10	–	–	–
	w	3	–	3	–	–	–
Masterabschluss	z	10	1	–	–	10	1
	w	3	–	–	–	3	–

### 3 Bestandene Abschlussprüfungen in Berlin im Prüfungsjahr 2013 nach Fächer- und Prüfungsgruppen und Hochschularten

Fächergruppe des 1. Studienfaches — Prüfungsgruppe		Bestandene Abschlussprüfungen		Davon als			
				Erstabschluss		weiterer Abschluss	
		ins- gesamt	darunter Ausländer	ins- gesamt	darunter Ausländer	ins- gesamt	darunter Ausländer
<b>Rechts-, Wirtschafts- und Sozial- wissenschaften</b>	z	4 877	518	3 627	250	1 250	268
	w	3 023	316	2 314	172	709	144
Fachhochschulabschluss	z	4 877	518	3 627	250	1 250	268
	w	3 023	316	2 314	172	709	144
darunter							
Bachelorabschluss	z	3 156	243	3 132	242	24	1
	w	2 040	169	2 020	168	20	1
Masterabschluss	z	1 183	267	–	–	1 183	267
	w	664	143	–	–	664	143
<b>Mathematik, Naturwissenschaften</b>	z	818	55	613	47	205	8
	w	194	28	150	23	44	5
Fachhochschulabschluss	z	818	55	613	47	205	8
	w	194	28	150	23	44	5
darunter							
Bachelorabschluss	z	619	47	610	47	9	–
	w	152	23	149	23	3	–
Masterabschluss	z	196	8	–	–	196	8
	w	41	5	–	–	41	5
<b>Humanmedizin/Gesundheits- wissenschaften</b>	z	339	10	290	10	49	–
	w	280	10	240	10	40	–
Fachhochschulabschluss	z	339	10	290	10	49	–
	w	280	10	240	10	40	–
darunter							
Bachelorabschluss	z	291	10	289	10	2	–
	w	239	10	239	10	–	–
Masterabschluss	z	47	–	–	–	47	–
	w	40	–	–	–	40	–
<b>Agrar-, Forst- und Ernährungs- wissenschaften</b>	z	111	1	72	–	39	1
	w	56	1	34	–	22	1
Fachhochschulabschluss	z	111	1	72	–	39	1
	w	56	1	34	–	22	1
darunter							
Bachelorabschluss	z	72	–	72	–	–	–
	w	34	–	34	–	–	–
Masterabschluss	z	39	1	–	–	39	1
	w	22	1	–	–	22	1
<b>Ingenieurwissenschaften</b>	z	2 866	298	1 895	174	971	124
	w	737	92	485	54	252	38
Fachhochschulabschluss	z	2 866	298	1 895	174	971	124
	w	737	92	485	54	252	38
darunter							
Bachelorabschluss	z	1 887	174	1 880	173	7	1
	w	483	53	481	53	2	–
Masterabschluss	z	964	123	–	–	964	123
	w	250	38	–	–	250	38
<b>Kunst, Kunstwissenschaft</b>	z	435	45	409	45	26	–
	w	296	32	270	32	26	–
Fachhochschulabschluss	z	435	45	409	45	26	–
	w	296	32	270	32	26	–
darunter							
Bachelorabschluss	z	409	45	409	45	–	–
	w	270	32	270	32	–	–
Masterabschluss	z	26	–	–	–	26	–
	w	26	–	–	–	26	–
<b>Fachhochschulen insgesamt</b>	z	<b>9 796</b>	<b>945</b>	<b>7 203</b>	<b>540</b>	<b>2 593</b>	<b>405</b>
	w	<b>4 850</b>	<b>491</b>	<b>3 726</b>	<b>301</b>	<b>1 124</b>	<b>190</b>

### 3 Bestandene Abschlussprüfungen in Berlin im Prüfungsjahr 2013 nach Fächer- und Prüfungsgruppen und Hochschularten

Fächergruppe des 1. Studienfaches — Prüfungsgruppe	Bestandene Abschlussprüfungen		Davon als				
	ins- gesamt	darunter Ausländer	Erstabschluss		weiterer Abschluss		
			ins- gesamt	darunter Ausländer	ins- gesamt	darunter Ausländer	
Verwaltungsfachhochschulen							
<b>Rechts-, Wirtschafts- und Sozial-</b> <b>wissenschaften</b>	z	168	–	168	–	–	–
	w	106	–	106	–	–	–
Fachhochschulabschluss	z	168	–	168	–	–	–
	w	106	–	106	–	–	–
darunter							
Bachelorabschluss	z	86	–	86	–	–	–
	w	61	–	61	–	–	–
<b>Verwaltungsfachhochschulen</b> <b>insgesamt</b>	<b>z</b>	<b>168</b>	<b>–</b>	<b>168</b>	<b>–</b>	<b>–</b>	<b>–</b>
	<b>w</b>	<b>106</b>	<b>–</b>	<b>106</b>	<b>–</b>	<b>–</b>	<b>–</b>
Sonstige deutsche Hochschulen							
<b>Sprach- und Kulturwissenschaften</b>	z	2	–	2	–	–	–
	w	1	–	1	–	–	–
Universitärer Abschluss (ohne Lehramtsprüfungen)	z	2	–	2	–	–	–
	w	1	–	1	–	–	–
<b>Rechts-, Wirtschafts- und Sozial-</b> <b>wissenschaften</b>	z	17	1	–	–	17	1
	w	15	1	–	–	15	1
Lehramt	z	17	1	–	–	17	1
	w	15	1	–	–	15	1
<b>Sonstige deutsche Hochschulen</b> <b>insgesamt</b>	<b>z</b>	<b>19</b>	<b>1</b>	<b>2</b>	<b>–</b>	<b>17</b>	<b>1</b>
	<b>w</b>	<b>16</b>	<b>1</b>	<b>1</b>	<b>–</b>	<b>15</b>	<b>1</b>
Hochschulen insgesamt							
<b>Sprach- und Kultur-</b> <b>wissenschaften</b>	z	4 522	575	2 562	276	1 960	299
	w	3 318	427	1 920	222	1 398	205
Universitärer Abschluss (ohne Lehramtsprüfungen)	z	3 004	426	1 873	230	1 131	196
	w	2 217	334	1 379	189	838	145
darunter							
Bachelorabschluss	z	1 202	145	1 184	143	18	2
	w	889	114	879	113	10	1
Masterabschluss	z	1 092	193	–	–	1 092	193
	w	813	143	–	–	813	143
Promotionen	z	338	73	–	–	338	73
	w	187	38	–	–	187	38
Lehramt	z	792	44	396	26	396	18
	w	607	31	307	19	300	12
darunter							
Bachelorabschluss	z	393	29	376	26	17	3
	w	303	19	293	19	10	–
Masterabschluss	z	372	15	–	–	372	15
	w	284	12	–	–	284	12
Fachhochschulabschluss	z	330	17	287	14	43	3
	w	258	12	230	10	28	2
darunter							
Bachelorabschluss	z	262	16	256	14	6	2
	w	209	11	205	10	4	1
Masterabschluss	z	33	1	–	–	33	1
	w	21	1	–	–	21	1
Sonstiger Abschluss	z	58	15	6	6	52	9
	w	49	12	4	4	45	8
<b>Sport</b>	z	185	3	123	1	62	2
	w	82	1	46	1	36	–
Universitärer Abschluss (ohne Lehramtsprüfungen)	z	85	–	70	–	15	–
	w	37	–	27	–	10	–



**3 Bestandene Abschlussprüfungen in Berlin im Prüfungsjahr 2013 nach Fächer- und Prüfungsgruppen und Hochschularten**

Fächergruppe des 1. Studienfaches — Prüfungsgruppe	Bestandene Abschlussprüfungen		Davon als				
	ins- gesamt	darunter Ausländer	Erstabschluss		weiterer Abschluss		
			ins- gesamt	darunter Ausländer	ins- gesamt	darunter Ausländer	
darunter							
Bachelorabschluss	z	31	–	31	–	–	–
	w	14	–	14	–	–	–
Masterabschluss	z	13	–	–	–	13	–
	w	9	–	–	–	9	–
Promotionen	z	2	1	–	–	2	1
	w	1	–	–	–	1	–
Lehramt	z	78	1	43	1	35	–
	w	38	1	16	1	22	–
darunter							
Bachelorabschluss	z	42	1	42	1	–	–
	w	16	1	16	1	–	–
Masterabschluss	z	34	–	–	–	34	–
	w	22	–	–	–	22	–
Fachhochschulabschluss	z	20	1	10	–	10	1
	w	6	–	3	–	3	–
darunter							
Bachelorabschluss	z	10	–	10	–	–	–
	w	3	–	3	–	–	–
Masterabschluss	z	10	1	–	–	10	1
	w	3	–	–	–	3	–
<b>Rechts-, Wirtschafts- und Sozial- wissenschaften</b>	z	9 896	1 455	6 218	498	3 678	957
	w	5 663	817	3 712	327	1 951	490
Universitärer Abschluss	z	4 246	863	2 277	242	1 969	621
(ohne Lehramtsprüfungen)	w	2 213	464	1 193	151	1 020	313
darunter							
Bachelorabschluss	z	1 452	150	1 430	149	22	1
	w	722	93	711	93	11	–
Masterabschluss	z	1 944	620	–	–	1 944	620
	w	1 008	313	–	–	1 008	313
Promotionen	z	344	58	–	–	344	58
	w	157	27	–	–	157	27
Lehramt	z	251	12	146	6	105	6
	w	159	8	99	4	60	4
darunter							
Bachelorabschluss	z	151	7	143	6	8	1
	w	102	4	97	4	5	–
Masterabschluss	z	78	4	–	–	78	4
	w	40	3	–	–	40	3
Fachhochschulabschluss	z	5 045	518	3 795	250	1 250	268
	w	3 129	316	2 420	172	709	144
darunter							
Bachelorabschluss	z	3 242	243	3 218	242	24	1
	w	2 101	169	2 081	168	20	1
Masterabschluss	z	1 183	267	–	–	1 183	267
	w	664	143	–	–	664	143
Sonstiger Abschluss	z	10	4	–	–	10	4
	w	5	2	–	–	5	2
<b>Mathematik, Naturwissenschaften</b>	z	4 032	453	2 434	187	1 598	266
	w	1 434	189	848	75	586	114
Universitärer Abschluss	z	2 251	214	1 675	136	576	78
(ohne Lehramtsprüfungen)	w	811	70	618	49	193	21
darunter							
Bachelorabschluss	z	1 020	75	1 006	72	14	3
	w	351	23	344	20	7	3

### 3 Bestandene Abschlussprüfungen in Berlin im Prüfungsjahr 2013 nach Fächer- und Prüfungsgruppen und Hochschularten

Fächergruppe des 1. Studienfaches — Prüfungsgruppe		Bestandene Abschlussprüfungen		Davon als			
		ins- gesamt	darunter Ausländer	Erstabschluss		weiterer Abschluss	
				ins- gesamt	darunter Ausländer	ins- gesamt	darunter Ausländer
Masterabschluss	z	555	74	–	–	555	74
	w	184	18	–	–	184	18
Promotionen	z	679	173	–	–	679	173
	w	281	82	–	–	281	82
Lehramt	z	278	10	146	4	132	6
	w	144	8	80	3	64	5
darunter							
Bachelorabschluss	z	146	5	140	4	6	1
	w	77	4	74	3	3	1
Masterabschluss	z	120	5	–	–	120	5
	w	57	4	–	–	57	4
Fachhochschulabschluss	z	818	55	613	47	205	8
	w	194	28	150	23	44	5
darunter							
Bachelorabschluss	z	619	47	610	47	9	–
	w	152	23	149	23	3	–
Masterabschluss	z	196	8	–	–	196	8
	w	41	5	–	–	41	5
Sonstiger Abschluss	z	6	1	–	–	6	1
	w	4	1	–	–	4	1
<b>Humanmedizin/Gesundheits- wissenschaften</b>	z	1 736	189	1 105	84	631	105
	w	1 183	121	789	55	394	66
Universitärer Abschluss (ohne Lehramtsprüfungen)	z	981	128	815	74	166	54
	w	655	80	549	45	106	35
darunter							
Bachelorabschluss	z	51	–	49	–	2	–
	w	30	–	29	–	1	–
Masterabschluss	z	162	54	–	–	162	54
	w	103	35	–	–	103	35
Promotionen	z	416	51	–	–	416	51
	w	248	31	–	–	248	31
Fachhochschulabschluss	z	339	10	290	10	49	–
	w	280	10	240	10	40	–
darunter							
Bachelorabschluss	z	291	10	289	10	2	–
	w	239	10	239	10	–	–
Masterabschluss	z	47	–	–	–	47	–
	w	40	–	–	–	40	–
<b>Veterinärmedizin</b>	z	246	34	144	3	102	31
	w	193	13	129	2	64	11
Universitärer Abschluss (ohne Lehramtsprüfungen)	z	180	20	144	3	36	17
	w	144	8	129	2	15	6
darunter							
Masterabschluss	z	36	17	–	–	36	17
	w	15	6	–	–	15	6
Promotionen	z	66	14	–	–	66	14
	w	49	5	–	–	49	5
<b>Agrar-, Forst- und Ernährungs- wissenschaften</b>	z	395	65	195	6	200	59
	w	225	35	113	4	112	31
Universitärer Abschluss (ohne Lehramtsprüfungen)	z	235	47	113	6	122	41
	w	145	31	71	4	74	27
darunter							
Bachelorabschluss	z	114	6	113	6	1	–
	w	71	4	71	4	–	–
Masterabschluss	z	121	41	–	–	121	41
	w	74	27	–	–	74	27

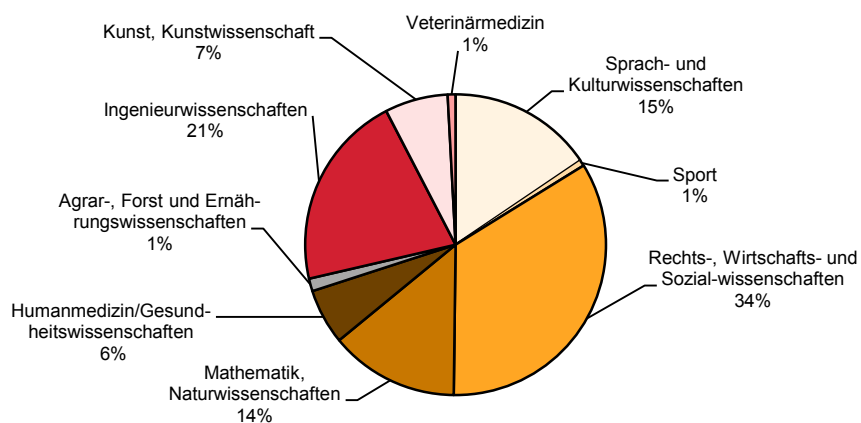
### 3 Bestandene Abschlussprüfungen in Berlin im Prüfungsjahr 2013 nach Fächer- und Prüfungsgruppen und Hochschularten

Fächergruppe des 1. Studienfaches — Prüfungsgruppe		Bestandene Abschlussprüfungen		Davon als			
		ins- gesamt	darunter Ausländer	Erstabschluss		weiterer Abschluss	
				ins- gesamt	darunter Ausländer	ins- gesamt	darunter Ausländer
Promotionen	z	34	17	–	–	34	17
	w	13	3	–	–	13	3
Lehramt	z	15	–	10	–	5	–
	w	11	–	8	–	3	–
darunter							
Bachelorabschluss	z	10	–	10	–	–	–
	w	8	–	8	–	–	–
Masterabschluss	z	5	–	–	–	5	–
	w	3	–	–	–	3	–
Fachhochschulabschluss	z	111	1	72	–	39	1
	w	56	1	34	–	22	1
darunter							
Bachelorabschluss	z	72	–	72	–	–	–
	w	34	–	34	–	–	–
Masterabschluss	z	39	1	–	–	39	1
	w	22	1	–	–	22	1
<b>Ingenieurwissenschaften</b>	z	6 114	870	3 941	433	2 173	437
	w	1 709	277	1 091	143	618	134
Universitärer Abschluss (ohne Lehramtsprüfungen)	z	2 882	499	1 956	244	926	255
	w	862	162	576	83	286	79
darunter							
Bachelorabschluss	z	1 253	146	1 238	146	15	–
	w	388	53	383	53	5	–
Masterabschluss	z	906	255	–	–	906	255
	w	278	79	–	–	278	79
Promotionen	z	246	57	–	–	246	57
	w	62	17	–	–	62	17
Lehramt	z	53	–	27	–	26	–
	w	29	–	14	–	15	–
darunter							
Bachelorabschluss	z	30	–	25	–	5	–
	w	17	–	14	–	3	–
Masterabschluss	z	21	–	–	–	21	–
	w	12	–	–	–	12	–
Künstlerischer Abschluss	z	38	13	34	12	4	1
	w	19	6	16	6	3	–
Fachhochschulabschluss	z	2 895	301	1 924	177	971	124
	w	737	92	485	54	252	38
darunter							
Bachelorabschluss	z	1 887	174	1 880	173	7	1
	w	483	53	481	53	2	–
Masterabschluss	z	964	123	–	–	964	123
	w	250	38	–	–	250	38
<b>Kunst, Kunstwissenschaft</b>	z	1 968	472	1 324	237	644	235
	w	1 267	298	839	157	428	141
Universitärer Abschluss (ohne Lehramtsprüfungen)	z	322	47	229	28	93	19
	w	252	42	176	25	76	17

### 3 Bestandene Abschlussprüfungen in Berlin im Prüfungsjahr 2013 nach Fächer- und Prüfungsgruppen und Hochschularten

Fächergruppe des 1. Studienfaches — Prüfungsgruppe	Bestandene Abschlussprüfungen		Davon als				
	ins- gesamt	darunter Ausländer	Erstabschluss		weiterer Abschluss		
			ins- gesamt	darunter Ausländer	ins- gesamt	darunter Ausländer	
darunter							
Bachelorabschluss	z	148	14	148	14	–	–
	w	116	12	116	12	–	–
Masterabschluss	z	92	19	–	–	92	19
	w	76	17	–	–	76	17
Promotionen	z	42	6	–	–	42	6
	w	26	4	–	–	26	4
Lehramt	z	99	3	56	2	43	1
	w	81	3	46	2	35	1
darunter							
Bachelorabschluss	z	55	3	52	2	3	1
	w	46	3	43	2	3	1
Masterabschluss	z	38	–	–	–	38	–
	w	31	–	–	–	31	–
Künstlerischer Abschluss	z	1 070	371	630	162	440	209
	w	612	217	347	98	265	119
darunter							
Bachelorabschluss	z	208	54	198	48	10	6
	w	115	33	106	27	9	6
Masterabschluss	z	262	120	–	–	262	120
	w	162	71	–	–	162	71
Fachhochschulabschluss	z	435	45	409	45	26	–
	w	296	32	270	32	26	–
darunter							
Bachelorabschluss	z	409	45	409	45	–	–
	w	270	32	270	32	–	–
Masterabschluss	z	26	–	–	–	26	–
	w	26	–	–	–	26	–
<b>Land insgesamt</b>	<b>z</b>	<b>29 094</b>	<b>4 116</b>	<b>18 046</b>	<b>1 725</b>	<b>11 048</b>	<b>2 391</b>
	<b>w</b>	<b>15 074</b>	<b>2 178</b>	<b>9 487</b>	<b>986</b>	<b>5 587</b>	<b>1 192</b>

### 4 Bestandene Abschlussprüfungen in Berlin im Prüfungsjahr 2013 nach Fächergruppen



**4 Bestandene Abschlussprüfungen nach Erststudium in Berlin im Prüfungsjahr 2013 nach Fächer- und Prüfungsgruppen, Fachsemestern und Hochschularten (ohne Lehramt)**

Fächergruppe des 1. Studienfaches — Prüfungsgruppe		Ins- gesamt	Davon Abschluss im ... Fachsemester								
			4. u. nied- riger	5. und 6.	7. und 8.	9. und 10.	11. und 12.	13. und 14.	15. und 16.	17. u. höher	ohne An- gabe
Universitäten											
<b>Sprach- und Kulturwissen- schaften</b>	z	1 877	13	372	507	221	141	126	86	411	–
	w	1 382	8	295	386	160	98	93	60	282	–
Universitärer Abschluss	z	1 871	9	372	505	221	141	126	86	411	–
(ohne Lehramtsprüfungen)	w	1 378	6	295	384	160	98	93	60	282	–
darunter											
Bachelorabschluss	z	1 184	9	371	502	191	71	28	11	1	–
	w	879	6	294	381	137	39	14	8	–	–
Sonstiger Abschluss	z	6	4	–	2	–	–	–	–	–	–
	w	4	2	–	2	–	–	–	–	–	–
<b>Sport</b>	z	70	–	6	11	13	4	9	8	19	–
	w	27	–	4	6	4	1	2	4	6	–
Universitärer Abschluss	z	70	–	6	11	13	4	9	8	19	–
(ohne Lehramtsprüfungen)	w	27	–	4	6	4	1	2	4	6	–
darunter											
Bachelorabschluss	z	31	–	6	11	11	2	–	1	–	–
	w	14	–	4	6	4	–	–	–	–	–
<b>Rechts-, Wirtschafts- und Sozialwissenschaften</b>	z	2 277	11	406	710	447	318	177	82	126	–
	w	1 193	8	213	353	236	179	103	41	60	–
Universitärer Abschluss	z	2 277	11	406	710	447	318	177	82	126	–
(ohne Lehramtsprüfungen)	w	1 193	8	213	353	236	179	103	41	60	–
darunter											
Bachelorabschluss	z	1 430	11	397	697	235	61	23	4	2	–
	w	711	8	208	349	110	25	9	1	1	–
<b>Mathematik, Naturwissenschaften</b>	z	1 675	7	261	500	301	170	117	106	213	–
	w	618	–	107	201	103	74	42	36	55	–
Universitärer Abschluss	z	1 675	7	261	500	301	170	117	106	213	–
(ohne Lehramtsprüfungen)	w	618	–	107	201	103	74	42	36	55	–
darunter											
Bachelorabschluss	z	1 006	7	261	438	198	76	19	5	2	–
	w	344	–	107	157	51	19	5	4	1	–
<b>Humanmedizin/Gesund- heitswissenschaften</b>	z	815	1	19	17	63	323	277	61	54	–
	w	549	1	8	11	48	220	181	40	40	–
Universitärer Abschluss	z	815	1	19	17	63	323	277	61	54	–
(ohne Lehramtsprüfungen)	w	549	1	8	11	48	220	181	40	40	–
darunter											
Bachelorabschluss	z	49	1	19	17	11	1	–	–	–	–
	w	29	1	8	11	8	1	–	–	–	–
<b>Veterinärmedizin</b>	z	144	–	–	–	–	131	10	1	2	–
	w	129	–	–	–	–	118	9	1	1	–
Universitärer Abschluss	z	144	–	–	–	–	131	10	1	2	–
(ohne Lehramtsprüfungen)	w	129	–	–	–	–	118	9	1	1	–
<b>Agrar-, Forst- und Ernäh- rungswissenschaften</b>	z	113	–	31	48	18	10	5	–	1	–
	w	71	–	23	30	7	8	2	–	1	–
Universitärer Abschluss	z	113	–	31	48	18	10	5	–	1	–
(ohne Lehramtsprüfungen)	w	71	–	23	30	7	8	2	–	1	–
darunter											
Bachelorabschluss	z	113	–	31	48	18	10	5	–	1	–
	w	71	–	23	30	7	8	2	–	1	–

**4 Bestandene Abschlussprüfungen nach Erststudium in Berlin im Prüfungsjahr 2013 nach Fächer- und Prüfungsgruppen, Fachsemestern und Hochschularten (ohne Lehramt)**

Fächergruppe des 1. Studienfaches — Prüfungsgruppe		Ins- gesamt	Davon Abschluss im ... Fachsemester								
			4. u. nied- riger	5. und 6.	7. und 8.	9. und 10.	11. und 12.	13. und 14.	15. und 16.	17. u. höher	ohne An- gabe
<b>Ingenieurwissenschaften</b>	z	1 985	16	184	590	378	217	212	159	229	–
	w	576	–	56	214	100	63	62	39	42	–
Universitärer Abschluss (ohne Lehramtsprüfungen)	z	1 956	5	168	590	376	217	212	159	229	–
darunter	w	576	–	56	214	100	63	62	39	42	–
Bachelorabschluss	z	1 238	5	168	588	338	114	25	–	–	–
	w	383	–	56	213	88	25	1	–	–	–
Fachhochschulabschluss	z	29	11	16	–	2	–	–	–	–	–
	w	–	–	–	–	–	–	–	–	–	–
<b>Kunst, Kunstwissenschaft</b>	z	229	1	30	61	34	16	12	10	65	–
	w	176	1	26	50	26	9	8	7	49	–
Universitärer Abschluss (ohne Lehramtsprüfungen)	z	229	1	30	61	34	16	12	10	65	–
darunter	w	176	1	26	50	26	9	8	7	49	–
Bachelorabschluss	z	148	1	30	61	34	15	6	–	1	–
	w	116	1	26	50	26	8	4	–	1	–
<b>Universitäten insgesamt</b>	<b>z</b>	<b>9 185</b>	<b>49</b>	<b>1 309</b>	<b>2 444</b>	<b>1 475</b>	<b>1 330</b>	<b>945</b>	<b>513</b>	<b>1 120</b>	<b>–</b>
	<b>w</b>	<b>4 721</b>	<b>18</b>	<b>732</b>	<b>1 251</b>	<b>684</b>	<b>770</b>	<b>502</b>	<b>228</b>	<b>536</b>	<b>–</b>
			Kunsthochschulen								
<b>Ingenieurwissenschaften</b>	z	34	–	–	–	1	7	13	9	4	–
	w	16	–	–	–	–	5	8	2	1	–
Künstlerischer Abschluss	z	34	–	–	–	1	7	13	9	4	–
	w	16	–	–	–	–	5	8	2	1	–
<b>Kunst, Kunstwissenschaft</b>	z	630	1	86	207	128	123	47	16	22	–
	w	347	–	47	113	67	77	23	11	9	–
Künstlerischer Abschluss	z	630	1	86	207	128	123	47	16	22	–
	w	347	–	47	113	67	77	23	11	9	–
darunter											
Bachelorabschluss	z	198	1	86	90	21	–	–	–	–	–
	w	106	–	47	50	9	–	–	–	–	–
<b>Kunsthochschulen insgesamt</b>	<b>z</b>	<b>664</b>	<b>1</b>	<b>86</b>	<b>207</b>	<b>129</b>	<b>130</b>	<b>60</b>	<b>25</b>	<b>26</b>	<b>–</b>
	<b>w</b>	<b>363</b>	<b>–</b>	<b>47</b>	<b>113</b>	<b>67</b>	<b>82</b>	<b>31</b>	<b>13</b>	<b>10</b>	<b>–</b>
			Fachhochschulen (ohne Verwaltungsfachhochschulen)								
<b>Sprach- und Kulturwissen- schaften</b>	z	287	–	50	172	39	13	6	2	5	–
	w	230	–	37	151	25	9	4	1	3	–
Fachhochschulabschluss	z	287	–	50	172	39	13	6	2	5	–
	w	230	–	37	151	25	9	4	1	3	–
darunter											
Bachelorabschluss	z	256	–	50	153	31	9	6	2	5	–
	w	205	–	37	135	19	6	4	1	3	–
<b>Sport</b>	z	10	–	–	5	3	2	–	–	–	–
	w	3	–	–	3	–	–	–	–	–	–
Fachhochschulabschluss	z	10	–	–	5	3	2	–	–	–	–
	w	3	–	–	3	–	–	–	–	–	–
darunter											
Bachelorabschluss	z	10	–	–	5	3	2	–	–	–	–
	w	3	–	–	3	–	–	–	–	–	–

**4 Bestandene Abschlussprüfungen nach Erststudium in Berlin im Prüfungsjahr 2013 nach Fächer- und Prüfungsgruppen, Fachsemestern und Hochschularten (ohne Lehramt)**

Fächergruppe des 1. Studienfaches — Prüfungsgruppe		Ins- gesamt	Davon Abschluss im ... Fachsemester								
			4. u. nied- riger	5. und 6.	7. und 8.	9. und 10.	11. und 12.	13. und 14.	15. und 16.	17. u. höher	ohne An- gabe
<b>Rechts-, Wirtschafts- und Sozialwissenschaften</b>	z	3 627	–	1 179	1 984	336	75	27	10	16	–
	w	2 314	–	750	1 293	214	34	11	6	6	–
Fachhochschulabschluss	z	3 627	–	1 179	1 984	336	75	27	10	16	–
	w	2 314	–	750	1 293	214	34	11	6	6	–
darunter											
Bachelorabschluss	z	3 132	–	1 003	1 722	300	71	25	8	3	–
	w	2 020	–	627	1 156	187	33	11	5	1	–
<b>Mathematik, Naturwissenschaften</b>	z	613	2	273	249	61	21	4	1	2	–
	w	150	2	61	68	14	3	2	–	–	–
Fachhochschulabschluss	z	613	2	273	249	61	21	4	1	2	–
	w	150	2	61	68	14	3	2	–	–	–
darunter											
Bachelorabschluss	z	610	2	273	249	61	20	4	1	–	–
	w	149	2	61	68	14	2	2	–	–	–
<b>Humanmedizin/Gesundheitswissenschaften</b>	z	290	–	107	154	24	5	–	–	–	–
	w	240	–	83	134	18	5	–	–	–	–
Fachhochschulabschluss	z	290	–	107	154	24	5	–	–	–	–
	w	240	–	83	134	18	5	–	–	–	–
darunter											
Bachelorabschluss	z	289	–	107	154	23	5	–	–	–	–
	w	239	–	83	134	17	5	–	–	–	–
<b>Agrar-, Forst- und Ernährungswissenschaften</b>	z	72	1	23	41	5	2	–	–	–	–
	w	34	1	10	20	1	2	–	–	–	–
Fachhochschulabschluss	z	72	1	23	41	5	2	–	–	–	–
	w	34	1	10	20	1	2	–	–	–	–
darunter											
Bachelorabschluss	z	72	1	23	41	5	2	–	–	–	–
	w	34	1	10	20	1	2	–	–	–	–
<b>Ingenieurwissenschaften</b>	z	1 895	2	530	947	284	95	30	3	4	–
	w	485	–	152	243	65	18	4	2	1	–
Fachhochschulabschluss	z	1 895	2	530	947	284	95	30	3	4	–
	w	485	–	152	243	65	18	4	2	1	–
darunter											
Bachelorabschluss	z	1 880	2	530	947	282	89	26	1	3	–
	w	481	–	152	243	64	17	3	1	1	–
<b>Kunst, Kunstwissenschaft</b>	z	409	–	142	246	18	2	1	–	–	–
	w	270	–	106	150	12	1	1	–	–	–
Fachhochschulabschluss	z	409	–	142	246	18	2	1	–	–	–
	w	270	–	106	150	12	1	1	–	–	–
darunter											
Bachelorabschluss	z	409	–	142	246	18	2	1	–	–	–
	w	270	–	106	150	12	1	1	–	–	–
<b>Fachhochschulen insgesamt</b>	z	<b>7 203</b>	<b>5</b>	<b>2 304</b>	<b>3 798</b>	<b>770</b>	<b>215</b>	<b>68</b>	<b>16</b>	<b>27</b>	<b>–</b>
	w	<b>3 726</b>	<b>3</b>	<b>1 199</b>	<b>2 062</b>	<b>349</b>	<b>72</b>	<b>22</b>	<b>9</b>	<b>10</b>	<b>–</b>
Verwaltungsfachhochschulen											
<b>Rechts-, Wirtschafts- und Sozialwissenschaften</b>	z	168	–	147	19	2	–	–	–	–	–
	w	106	–	97	8	1	–	–	–	–	–
Fachhochschulabschluss	z	168	–	147	19	2	–	–	–	–	–
	w	106	–	97	8	1	–	–	–	–	–
darunter											
Bachelorabschluss	z	86	–	86	–	–	–	–	–	–	–
	w	61	–	61	–	–	–	–	–	–	–
<b>Verwaltungsfachhochschulen insgesamt</b>	z	<b>168</b>	<b>–</b>	<b>147</b>	<b>19</b>	<b>2</b>	<b>–</b>	<b>–</b>	<b>–</b>	<b>–</b>	<b>–</b>
	w	<b>106</b>	<b>–</b>	<b>97</b>	<b>8</b>	<b>1</b>	<b>–</b>	<b>–</b>	<b>–</b>	<b>–</b>	<b>–</b>

**4 Bestandene Abschlussprüfungen nach Erststudium in Berlin im Prüfungsjahr 2013 nach Fächer- und Prüfungsgruppen, Fachsemestern und Hochschularten (ohne Lehramt)**

Fächergruppe des 1. Studienfaches — Prüfungsgruppe	Ins- gesamt	Davon Abschluss im ... Fachsemester									
		4. u. nied- riger	5. und 6.	7. und 8.	9. und 10.	11. und 12.	13. und 14.	15. und 16.	17. u. höher	ohne An- gabe	
Sonstige deutsche Hochschulen											
<b>Sprach- und Kulturwissen- wissenschaften</b>	z	2	–	–	–	2	–	–	–	–	–
	w	1	–	–	–	1	–	–	–	–	–
Universitärer Abschluss	z	2	–	–	–	2	–	–	–	–	–
(ohne Lehramtsprüfungen)	w	1	–	–	–	1	–	–	–	–	–
<b>Sonstige deutsche Hoch- schulen insgesamt</b>	<b>z</b>	<b>2</b>	<b>–</b>	<b>–</b>	<b>–</b>	<b>2</b>	<b>–</b>	<b>–</b>	<b>–</b>	<b>–</b>	<b>–</b>
	<b>w</b>	<b>1</b>	<b>–</b>	<b>–</b>	<b>–</b>	<b>1</b>	<b>–</b>	<b>–</b>	<b>–</b>	<b>–</b>	<b>–</b>
Hochschulen insgesamt											
<b>Sprach- und Kulturwissen- schaften</b>	z	2 166	13	422	679	262	154	132	88	416	–
	w	1 613	8	332	537	186	107	97	61	285	–
Universitärer Abschluss	z	1 873	9	372	505	223	141	126	86	411	–
(ohne Lehramtsprüfungen)	w	1 379	6	295	384	161	98	93	60	282	–
darunter											
Bachelorabschluss	z	1 184	9	371	502	191	71	28	11	1	–
	w	879	6	294	381	137	39	14	8	–	–
Fachhochschulabschluss	z	287	–	50	172	39	13	6	2	5	–
	w	230	–	37	151	25	9	4	1	3	–
darunter											
Bachelorabschluss	z	256	–	50	153	31	9	6	2	5	–
	w	205	–	37	135	19	6	4	1	3	–
Sonstiger Abschluss	z	6	4	–	2	–	–	–	–	–	–
	w	4	2	–	2	–	–	–	–	–	–
<b>Sport</b>	z	80	–	6	16	16	6	9	8	19	–
	w	30	–	4	9	4	1	2	4	6	–
Universitärer Abschluss	z	70	–	6	11	13	4	9	8	19	–
(ohne Lehramtsprüfungen)	w	27	–	4	6	4	1	2	4	6	–
darunter											
Bachelorabschluss	z	31	–	6	11	11	2	–	1	–	–
	w	14	–	4	6	4	–	–	–	–	–
Fachhochschulabschluss	z	10	–	–	5	3	2	–	–	–	–
	w	3	–	–	3	–	–	–	–	–	–
darunter											
Bachelorabschluss	z	10	–	–	5	3	2	–	–	–	–
	w	3	–	–	3	–	–	–	–	–	–
<b>Rechts-, Wirtschafts- und Sozialwissenschaften</b>	z	6 072	11	1 732	2 713	785	393	204	92	142	–
	w	3 613	8	1 060	1 654	451	213	114	47	66	–
Universitärer Abschluss	z	2 277	11	406	710	447	318	177	82	126	–
(ohne Lehramtsprüfungen)	w	1 193	8	213	353	236	179	103	41	60	–
darunter											
Bachelorabschluss	z	1 430	11	397	697	235	61	23	4	2	–
	w	711	8	208	349	110	25	9	1	1	–
Fachhochschulabschluss	z	3 795	–	1 326	2 003	338	75	27	10	16	–
	w	2 420	–	847	1 301	215	34	11	6	6	–
darunter											
Bachelorabschluss	z	3 218	–	1 089	1 722	300	71	25	8	3	–
	w	2 081	–	688	1 156	187	33	11	5	1	–
<b>Mathematik, Naturwissen- schaften</b>	z	2 288	9	534	749	362	191	121	107	215	–
	w	768	2	168	269	117	77	44	36	55	–
Universitärer Abschluss	z	1 675	7	261	500	301	170	117	106	213	–
(ohne Lehramtsprüfungen)	w	618	–	107	201	103	74	42	36	55	–
darunter											
Bachelorabschluss	z	1 006	7	261	438	198	76	19	5	2	–
	w	344	–	107	157	51	19	5	4	1	–



**4 Bestandene Abschlussprüfungen nach Erststudium in Berlin im Prüfungsjahr 2013 nach Fächer- und Prüfungsgruppen, Fachsemestern und Hochschularten (ohne Lehramt)**

Fächergruppe des 1. Studienfaches — Prüfungsgruppe		Ins- gesamt	Davon Abschluss im ... Fachsemester								
			4. u. nied- riger	5. und 6.	7. und 8.	9. und 10.	11. und 12.	13. und 14.	15. und 16.	17. u. höher	ohne An- gabe
Fachhochschulabschluss	z	613	2	273	249	61	21	4	1	2	–
	w	150	2	61	68	14	3	2	–	–	–
darunter											
Bachelorabschluss	z	610	2	273	249	61	20	4	1	–	–
	w	149	2	61	68	14	2	2	–	–	–
<b>Humanmedizin/Gesund- heitswissenschaften</b>	z	1 105	1	126	171	87	328	277	61	54	–
	w	789	1	91	145	66	225	181	40	40	–
Universitärer Abschluss (ohne Lehramtsprüfungen)	z	815	1	19	17	63	323	277	61	54	–
	w	549	1	8	11	48	220	181	40	40	–
darunter											
Bachelorabschluss	z	49	1	19	17	11	1	–	–	–	–
	w	29	1	8	11	8	1	–	–	–	–
Fachhochschulabschluss	z	290	–	107	154	24	5	–	–	–	–
	w	240	–	83	134	18	5	–	–	–	–
darunter											
Bachelorabschluss	z	289	–	107	154	23	5	–	–	–	–
	w	239	–	83	134	17	5	–	–	–	–
<b>Veterinärmedizin</b>	z	144	–	–	–	–	131	10	1	2	–
	w	129	–	–	–	–	118	9	1	1	–
Universitärer Abschluss (ohne Lehramtsprüfungen)	z	144	–	–	–	–	131	10	1	2	–
	w	129	–	–	–	–	118	9	1	1	–
<b>Agrar-, Forst- und Ernäh- rungswissenschaften</b>	z	185	1	54	89	23	12	5	–	1	–
	w	105	1	33	50	8	10	2	–	1	–
Universitärer Abschluss (ohne Lehramtsprüfungen)	z	113	–	31	48	18	10	5	–	1	–
	w	71	–	23	30	7	8	2	–	1	–
darunter											
Bachelorabschluss	z	113	–	31	48	18	10	5	–	1	–
	w	71	–	23	30	7	8	2	–	1	–
Fachhochschulabschluss	z	72	1	23	41	5	2	–	–	–	–
	w	34	1	10	20	1	2	–	–	–	–
darunter											
Bachelorabschluss	z	72	1	23	41	5	2	–	–	–	–
	w	34	1	10	20	1	2	–	–	–	–
<b>Ingenieurwissenschaften</b>	z	3 914	18	714	1 537	663	319	255	171	237	–
	w	1 077	–	208	457	165	86	74	43	44	–
Universitärer Abschluss (ohne Lehramtsprüfungen)	z	1 956	5	168	590	376	217	212	159	229	–
	w	576	–	56	214	100	63	62	39	42	–
darunter											
Bachelorabschluss	z	1 238	5	168	588	338	114	25	–	–	–
	w	383	–	56	213	88	25	1	–	–	–
Künstlerischer Abschluss	z	34	–	–	–	1	7	13	9	4	–
	w	16	–	–	–	–	5	8	2	1	–
Fachhochschulabschluss	z	1 924	13	546	947	286	95	30	3	4	–
	w	485	–	152	243	65	18	4	2	1	–
darunter											
Bachelorabschluss	z	1 880	2	530	947	282	89	26	1	3	–
	w	481	–	152	243	64	17	3	1	1	–
<b>Kunst, Kunstwissenschaft</b>	z	1 268	2	258	514	180	141	60	26	87	–
	w	793	1	179	313	105	87	32	18	58	–
Universitärer Abschluss (ohne Lehramtsprüfungen)	z	229	1	30	61	34	16	12	10	65	–
	w	176	1	26	50	26	9	8	7	49	–
darunter											
Bachelorabschluss	z	148	1	30	61	34	15	6	–	1	–
	w	116	1	26	50	26	8	4	–	1	–

**4 Bestandene Abschlussprüfungen nach Erststudium in Berlin im Prüfungsjahr 2013 nach Fächer- und Prüfungsgruppen, Fachsemestern und Hochschularten (ohne Lehramt)**

Fächergruppe des 1. Studienfaches — Prüfungsgruppe	Ins- gesamt	Davon Abschluss im ... Fachsemester									
		4. u. nied- riger	5. und 6.	7. und 8.	9. und 10.	11. und 12.	13. und 14.	15. und 16.	17. u. höher	ohne An- gabe	
Künstlerischer Abschluss	z	630	1	86	207	128	123	47	16	22	–
	w	347	–	47	113	67	77	23	11	9	–
darunter											
Bachelorabschluss	z	198	1	86	90	21	–	–	–	–	–
	w	106	–	47	50	9	–	–	–	–	–
Fachhochschulabschluss	z	409	–	142	246	18	2	1	–	–	–
	w	270	–	106	150	12	1	1	–	–	–
darunter											
Bachelorabschluss	z	409	–	142	246	18	2	1	–	–	–
	w	270	–	106	150	12	1	1	–	–	–
<b>Land insgesamt</b>	<b>z</b>	<b>17 222</b>	<b>55</b>	<b>3 846</b>	<b>6 468</b>	<b>2 378</b>	<b>1 675</b>	<b>1 073</b>	<b>554</b>	<b>1 173</b>	<b>–</b>
	<b>w</b>	<b>8 917</b>	<b>21</b>	<b>2 075</b>	<b>3 434</b>	<b>1 102</b>	<b>924</b>	<b>555</b>	<b>250</b>	<b>556</b>	<b>–</b>

**5 Bestandene Lehramtsprüfungen in Berlin im Prüfungsjahr 2013 nach Fächergruppen und Fachsemestern**

Fächergruppe des 1. Studienfaches — Prüfung	Ins- gesamt	Davon Abschluss im ... Fachsemester									
		4. u. nied- riger	5. und 6.	7. und 8.	9. und 10.	11. und 12.	13. und 14.	15. und 16.	17. u. höher	ohne Angabe	
<b>Sprach- und Kulturwissen- schaften</b>	z	792	210	262	192	83	15	9	5	15	1
	w	607	169	201	142	65	8	8	3	10	1
<b>dar.: nach Erststudium</b>	z	396	6	123	154	72	12	9	5	15	–
	w	307	6	103	112	58	7	8	3	10	–
LA Grund- und Hauptschulen	z	5	–	–	–	–	–	2	–	3	–
	w	5	–	–	–	–	–	2	–	3	–
LA Realschulen	z	2	–	–	–	–	–	–	1	1	–
	w	2	–	–	–	–	–	–	1	1	–
LA Gymnasien	z	15	1	–	1	–	–	–	3	9	1
	w	9	1	–	1	–	–	–	1	5	1
LA Sonderschulen/Förder- schulen	z	5	–	4	–	–	–	–	–	1	–
	w	4	–	3	–	–	–	–	–	1	–
LA Bachelor	z	393	10	129	160	73	12	7	1	1	–
	w	303	8	106	117	58	7	6	1	–	–
LA Master Sek I/Primarstufe	z	174	147	17	8	2	–	–	–	–	–
	w	143	121	14	8	–	–	–	–	–	–
LA Master Gymnasium	z	198	52	112	23	8	3	–	–	–	–
	w	141	39	78	16	7	1	–	–	–	–
<b>Sport</b>	z	78	18	26	20	4	8	1	–	–	1
	w	38	11	15	7	1	4	–	–	–	–
<b>dar.: nach Erststudium</b>	z	43	1	11	18	4	8	1	–	–	–
	w	16	–	4	7	1	4	–	–	–	–
LA Gymnasien	z	2	–	–	–	–	1	–	–	–	1
	w	–	–	–	–	–	–	–	–	–	–
LA Bachelor	z	42	1	11	18	4	7	1	–	–	–
	w	16	–	4	7	1	4	–	–	–	–
LA Master Sek I/Primarstufe	z	3	3	–	–	–	–	–	–	–	–
	w	2	2	–	–	–	–	–	–	–	–
LA Master Gymnasium	z	31	14	15	2	–	–	–	–	–	–
	w	20	9	11	–	–	–	–	–	–	–
<b>Rechts-, Wirtschafts- und Sozialwissenschaften</b>	z	251	41	79	64	32	11	1	2	2	19
	w	159	28	39	43	22	9	1	1	1	15
<b>dar.: nach Erststudium</b>	z	146	1	40	60	29	11	1	2	2	–
	w	99	1	24	41	21	9	1	1	1	–
LA Realschulen	z	19	–	–	–	–	–	–	–	–	19
	w	15	–	–	–	–	–	–	–	–	15
LA Gymnasien	z	2	–	–	–	–	–	–	1	1	–
	w	1	–	–	–	–	–	–	1	–	–
LA Berufliche Schulen	z	1	–	–	–	–	1	–	–	–	–
	w	1	–	–	–	–	1	–	–	–	–
LA Bachelor	z	151	2	45	60	31	10	1	1	1	–
	w	102	2	27	41	22	8	1	–	1	–
LA Master Sek I/Primarstufe	z	30	25	5	–	–	–	–	–	–	–
	w	23	19	4	–	–	–	–	–	–	–
LA Master Gymnasium	z	48	14	29	4	1	–	–	–	–	–
	w	17	7	8	2	–	–	–	–	–	–

**5 Bestandene Lehramtsprüfungen in Berlin im Prüfungsjahr 2013 nach Fächergruppen und Fachsemestern**

Fächergruppe des 1. Studienfaches — Prüfung	Ins- gesamt	Davon Abschluss im ... Fachsemester									
		4. u. nied- riger	5. und 6.	7. und 8.	9. und 10.	11. und 12.	13. und 14.	15. und 16.	17. u. höher	ohne Angabe	
<b>Mathematik,</b>	z	278	61	82	87	23	12	5	2	4	2
<b>Naturwissenschaften</b>	w	144	26	44	51	10	6	1	1	4	1
<b>dar.: nach Erststudium</b>	z	146	2	30	76	16	12	4	2	4	–
	w	80	–	14	46	8	6	1	1	4	–
LA Grund- und Hauptschulen	z	2	–	–	–	–	–	–	–	2	–
	w	2	–	–	–	–	–	–	–	2	–
LA Realschulen	z	6	–	3	–	1	–	–	–	–	2
	w	4	–	2	–	1	–	–	–	–	1
LA Gymnasien	z	3	–	–	–	–	–	1	–	2	–
	w	3	–	–	–	–	–	1	–	2	–
LA Berufliche Schulen	z	1	–	–	–	–	–	–	1	–	–
	w	1	–	–	–	–	–	–	1	–	–
LA Bachelor	z	146	3	32	77	17	12	4	1	–	–
	w	77	1	15	47	8	6	–	–	–	–
LA Master Sek I/Primarstufe	z	8	7	1	–	–	–	–	–	–	–
	w	4	4	–	–	–	–	–	–	–	–
LA Master Gymnasium	z	112	51	46	10	5	–	–	–	–	–
	w	53	21	27	4	1	–	–	–	–	–
<b>Agrar-, Forst- und Ernährungs- wissenschaften</b>	z	15	3	4	5	2	1	–	–	–	–
	w	11	3	3	3	2	–	–	–	–	–
<b>dar.: nach Erststudium</b>	z	10	1	2	4	2	1	–	–	–	–
	w	8	1	2	3	2	–	–	–	–	–
LA Bachelor	z	10	1	2	4	2	1	–	–	–	–
	w	8	1	2	3	2	–	–	–	–	–
LA Master Gymnasium	z	5	2	2	1	–	–	–	–	–	–
	w	3	2	1	–	–	–	–	–	–	–
<b>Ingenieurwissenschaften</b>	z	53	9	18	14	7	2	–	1	2	–
	w	29	4	12	9	3	1	–	–	–	–
<b>dar.: nach Erststudium</b>	z	27	–	8	9	5	2	–	1	2	–
	w	14	–	5	6	2	1	–	–	–	–
LA Berufliche Schulen	z	2	–	–	–	–	–	–	–	2	–
	w	–	–	–	–	–	–	–	–	–	–
LA Bachelor	z	30	–	9	12	6	2	–	1	–	–
	w	17	–	6	8	2	1	–	–	–	–
LA Master Gymnasium	z	21	9	9	2	1	–	–	–	–	–
	w	12	4	6	1	1	–	–	–	–	–

**5 Bestandene Lehramtsprüfungen in Berlin im Prüfungsjahr 2013 nach Fächergruppen und Fachsemestern**

Fächergruppe des 1. Studienfaches — Prüfung	Ins- gesamt	Davon Abschluss im ... Fachsemester									
		4. u. nied- riger	5. und 6.	7. und 8.	9. und 10.	11. und 12.	13. und 14.	15. und 16.	17. u. höher	ohne Angabe	
<b>Kunst, Kunstwissenschaft</b>	z	99	18	40	26	7	2	2	–	2	2
	w	81	15	34	22	5	1	1	–	2	1
<b>dar.: nach Erststudium</b>	z	56	–	23	20	7	2	2	–	2	–
	w	46	–	21	16	5	1	1	–	2	–
LA Grund- und Hauptschulen	z	1	–	–	–	–	1	–	–	–	–
	w	–	–	–	–	–	–	–	–	–	–
LA Realschulen	z	3	–	–	–	–	–	–	–	1	2
	w	2	–	–	–	–	–	–	–	1	1
LA Gymnasien	z	2	–	–	–	–	–	1	–	1	–
	w	2	–	–	–	–	–	1	–	1	–
LA Bachelor	z	55	1	25	20	7	1	1	–	–	–
	w	46	1	23	16	5	1	–	–	–	–
LA Master Sek I/Primarstufe	z	15	12	2	1	–	–	–	–	–	–
	w	14	11	2	1	–	–	–	–	–	–
LA Master Gymnasium	z	23	5	13	5	–	–	–	–	–	–
	w	17	3	9	5	–	–	–	–	–	–
<b>Lehramtsprüfungen</b>	z	<b>1 566</b>	<b>360</b>	<b>511</b>	<b>408</b>	<b>158</b>	<b>51</b>	<b>18</b>	<b>10</b>	<b>25</b>	<b>25</b>
<b>insgesamt</b>	w	<b>1 069</b>	<b>256</b>	<b>348</b>	<b>277</b>	<b>108</b>	<b>29</b>	<b>11</b>	<b>5</b>	<b>17</b>	<b>18</b>
<b>dar.: nach Erststudium</b>	z	<b>824</b>	<b>11</b>	<b>237</b>	<b>341</b>	<b>135</b>	<b>48</b>	<b>17</b>	<b>10</b>	<b>25</b>	<b>–</b>
	w	<b>570</b>	<b>8</b>	<b>173</b>	<b>231</b>	<b>97</b>	<b>28</b>	<b>11</b>	<b>5</b>	<b>17</b>	<b>–</b>

## Anlagen

### 1 Hochschulen in Berlin nach der Trägerschaft

Hochschule	Trägerschaft	
	öffentlicher Träger/ freier Träger	Träger
<b>Universitäten</b>		
Freie Universität	öffentlich	Land Berlin
Technische Universität	öffentlich	Land Berlin
Humboldt-Universität	öffentlich	Land Berlin
Charité-Universitätsmedizin	öffentlich	Land Berlin
ESCP Europe Wirtschaftshochschule	freier Träger	privat
ESMT European School of Management and Technology	freier Träger	privat
Hertie School of Governance	freier Träger	privat
Steinbeis-Hochschule	freier Träger	privat
Deutsche Universität für Weiterbildung	freier Träger	privat
International Psychoanalytic University	freier Träger	privat
Psychologische Hochschule	freier Träger	privat
ECLA of Bard, a Liberal Arts University	freier Träger	privat
<b>Kunsthochschulen</b>		
Universität der Künste	öffentlich	Land Berlin
Kunsthochschule Berlin-Weißensee	öffentlich	Land Berlin
Hochschule für Musik "Hanns Eisler"	öffentlich	Land Berlin
Hochschule für Schauspielkunst "Ernst Busch"	öffentlich	Land Berlin
ESMOD Internationale Kunsthochschule für Mode	freier Träger	privat
<b>Fachhochschulen (ohne Verwaltungs-FH)</b>		
Beuth Hochschule für Technik	öffentlich	Land Berlin
Hochschule für Technik und Wirtschaft	öffentlich	Land Berlin
Hochschule für Wirtschaft und Recht	öffentlich	Land Berlin
Alice Salomon Hochschule	öffentlich	Land Berlin
Evangelische Hochschule	freier Träger	Kirche
Katholische Hochschule für Sozialwesen	freier Träger	Kirche
SRH Hochschule	freier Träger	privat
Mediadesign Hochschule	freier Träger	privat
Berliner Technische Kunsthochschule, Standort Berlin	freier Träger	privat
EBC Hochschule	freier Träger	privat
Touro College	freier Träger	privat
bbw Hochschule	freier Träger	privat
IB-Hochschule	freier Träger	privat
Hochschule für Gesundheit u. Sport, Technik u. Kunst, Standort Berlin	freier Träger	privat
Design Akademie	freier Träger	privat
Best-Sabel-Hochschule	freier Träger	privat
Akkon-Hochschule	freier Träger	privat
HS für Medien, Kommunikation und Wirtschaft, Standort Berlin	freier Träger	privat
DEKRA Hochschule	freier Träger	privat
Quadriga Hochschule	freier Träger	privat
Hochschule der populären Künste, Standort Berlin	freier Träger	privat
German Open Business School - HS für Wirtschaft u. Verwaltung	freier Träger	privat
HS für Wirtschaft, Technik u. Kultur, Standort Berlin	freier Träger	privat
Business School Berlin Potsdam H f. Management	freier Träger	privat
Medical School Berlin H f. Gesundheit u. Medizin	freier Träger	privat
<b>Verwaltungsfachhochschulen</b>		
Fachhochschule des Bundes für öffentliche Verwaltung	öffentlich	Bund
- Fachbereich Sozialversicherung		
- Fachbereich Auswärtige Angelegenheiten		

## 2 Zuordnung der Abschlussprüfungen zu den Prüfungsgruppen in der bundeseinheitlichen Studenten- und Prüfungsstatistik (Stand Wintersemester 2012/2013)

<u>Prüfungsgruppe</u>	<u>Abschlussprüfung</u>
Universitärer Abschluss (ohne Lehramtsprüfungen)	<ul style="list-style-type: none"><li>* Magister</li><li>Lizentiat</li><li>* Kirchliche Prüfung</li><li>* Staatsexamen/1. Staatsprüfung (ohne Lehramts- und ohne staatliche Laufbahnprüfung – VerwFH)</li><li>Staatsexamen (einphasige Ausbildung)</li><li>Fakultätsprüfung</li><li>* Diplom (U)</li><li>Diplom I (U-GH) (wissenschaftliches Kurzstudium in integrierten Studiengängen an Gesamthochschulen)</li><li>* Diplom (U) – Dolmetscher</li><li>* Diplom (U) – Übersetzer</li><li>Akademisch geprüfter Übersetzer</li><li>Diplom (U) – Lehrer</li><li>* Bachelor an Universitäten</li><li>Bachelor (U) – (Lehrer)</li><li>* Bachelor (U) – Mehr-Fächer-Bachelor ohne Lehramtsoption</li><li>Bachelor (U) – Mehr-Fächer-Bachelor mit Lehramtsoption</li><li>* Master an Universitäten (Abschlussprüfung vorausgesetzt)</li><li>Master (U) – (Lehrer)</li><li>* Master (U) – (Mehr-Fächer-Master)</li><li>Abschlussprüfung ohne akademischen Grad</li></ul>
Promotionen	<ul style="list-style-type: none"><li>* Promotion (Abschlussprüfung vorausgesetzt)</li><li>Promotion ohne vorausgesetzte Abschlussprüfung</li></ul>
Lehramts-, Bachelor- und Masterprüfungen an Grund- und Hauptschulen/Primarstufe	<ul style="list-style-type: none"><li>* LA Grund- und Hauptschulen</li><li>LA Bachelor Grund- und Hauptschulen</li><li>LA Master Grund- und Hauptschulen</li><li>LA Grundschulen</li><li>LA Bachelor Grundschulen</li><li>LA Master Grundschulen</li><li>LA Hauptschulen</li><li>LA Bachelor Hauptschulen</li><li>LA Master Hauptschulen</li><li>LA Grundstufe/Primarstufe</li><li>LA Bachelor Grundstufe/Primarstufe</li><li>LA Master Grundstufe/Primarstufe</li></ul>
Lehramts-, Bachelor- und Masterprüfungen Stufenübergreifende Prüfung Sekundarstufe I/Grundschulen bzw. Primarstufe	<ul style="list-style-type: none"><li>LA Sekundarstufe I/Primarstufe</li><li>LA Bachelor Sekundarstufe I/Primarstufe</li><li>* LA Master Sekundarstufe I/Primarstufe (in Berlin: Master-einjährig für Klasse 1 bis 10, bei Sonderpädagogik 3 Fachsemester Regelstudienzeit)</li><li>LA Grundschulen/Sekundarstufe I</li><li>LA Bachelor Grundschulen/Sekundarstufe I</li><li>LA Master Grundschulen/Sekundarstufe I</li></ul>
Lehramts-, Bachelor- und Masterprüfungen an Realschulen / Sekundarstufe I	<ul style="list-style-type: none"><li>* LA Realschulen</li><li>LA Bachelor Realschulen</li><li>LA Master Realschulen</li><li>LA Haupt- und Realschulen/Unterstufe und Mittelstufe Gymnasien</li><li>LA Bachelor Haupt- und Realschulen/Unterstufe und Mittelstufe Gymnasien</li><li>LA Master Haupt- und Realschulen/Unterstufe und Mittelstufe Gymnasien</li><li>LA Mittelstufe/Sekundarstufe I</li><li>LA Bachelor Mittelstufe/Sekundarstufe I</li><li>LA Master Mittelstufe/Sekundarstufe I</li></ul>

## 2 Zuordnung der Abschlussprüfungen zu den Prüfungsgruppen in der bundeseinheitlichen Studenten- und Prüfungsstatistik (Stand Wintersemester 2012/2013)

<u>Prüfungsgruppe</u>	<u>Abschlussprüfung</u>
Lehramts-, Bachelor- und Masterprüfungen Stufenübergreifende Prüfung Sekundarstufe II/Sekundarstufe I	LA Sekundarstufe II/Sekundarstufe I LA Bachelor Sekundarstufe II/Sekundarstufe I LA Master Sekundarstufe II/Sekundarstufe I
Lehramts-, Bachelor- und Masterprüfungen an Gymnasien/Sekundarstufe II, allgemein bildende Schulen	* LA Gymnasien LA Bachelor Gymnasien * LA Master Gymnasien (in Berlin: Master-zweijährig für Gymnasium, Klasse 7 bis 13) LA Oberstufe/Sekundarstufe II, allgemein bildende Schulen LA Bachelor Oberstufe/Sekundarstufe II, allgemein bildende Schulen LA Master Oberstufe/Sekundarstufe II, allgemein bildende Schulen
Lehramts-, Bachelor- und Masterprüfungen an Sonderschulen/Förderschulen	* LA Sonderschulen/Förderschulen LA Bachelor Sonderschulen/Förderschulen LA Master Sonderschulen/Förderschulen
Lehramts-, Bachelor- und Masterprüfungen an Beruflichen Schulen/Sekundarstufe II, berufliche Schulen	* LA Berufliche Schulen LA Bachelor Berufliche Schulen LA Master Berufliche Schulen LA Oberstufe/Sekundarstufe II, berufliche Schulen LA Bachelor Oberstufe/Sekundarstufe II, berufliche Schulen LA Master Oberstufe/Sekundarstufe II, berufliche Schulen
LA Bachelor	* LA Bachelor (soweit keine Differenzierung möglich) (in Berlin: bis zum Erreichen des Bachelor keine Differenzierung nach Schulstufen möglich)
LA Master	LA Master (soweit keine Differenzierung möglich)
Sonstige LÄ nach Schularten/Schulstufen	Sonstige Staatsprüfungen nach Schularten/Schulstufen
Künstlerischer Abschluss	* Diplom (KH) Akademiebrief (KH) * Bühnen-/Konzert-/Opernreifeproofung Privatmusiklehrerprüfung Kirchenmusikprüfung A Kirchenmusikprüfung B Solistenprüfung Staatliche Prüfung für künstlerische Abschlüsse * Meisterschüler Kunstpädagogische Prüfung * Bachelor an Kunsthochschulen * Master an Kunsthochschulen (Abschlussprüfung vorausgesetzt) * Sonstiger künstlerischer Abschluss
Fachhochschulabschluss	* Diplom (FH) Diplom (FH) – Dolmetscher Diplom (FH) – Übersetzer * Staatliche Laufbahnprüfung (VerwFH) * Bachelor an Fachhochschulen * Master an Fachhochschulen (Abschlussprüfung vorausgesetzt) * Sonstiger FH – Abschluss
Sonstiger Abschluss	* Abschlusszeugnis/Zertifikat * Sonstiger Abschluss in Deutschland Abschlussprüfung im Ausland

Die mit \* gekennzeichneten Abschlussprüfungen wurden im Prüfungsjahr 2013 im Land Berlin abgelegt.









## Das Amt für Statistik Berlin-Brandenburg

Das Amt für Statistik Berlin-Brandenburg ist für beide Länder die zentrale Dienstleistungseinrichtung auf dem Gebiet der amtlichen Statistik. Das Amt erbringt Serviceleistungen im Bereich Information und Analyse für die breite Öffentlichkeit, für alle gesellschaftlichen Gruppen sowie für Kunden aus Verwaltung und Politik, Wirtschaft und Wissenschaft. Kerngeschäft des Amtes ist die Durchführung der gesetzlich angeordneten amtlichen Statistiken für Berlin und Brandenburg. Das Amt erhebt die Daten, bereitet sie auf, interpretiert und analysiert sie und veröffentlicht die Ergebnisse. Die Grundversorgung aller Nutzer mit statistischen Informationen erfolgt unentgeltlich, im Wesentlichen über das Internet und den Informationsservice. Daneben werden nachfrage- und zielgruppenorientierte Standardauswertungen zu Festpreisen angeboten. Kundenspezifische Aufbereitung / Beratung zu kostendeckenden Preisen ergänzt das Spektrum der Informationsbereitstellung.

### Amtliche Statistik im Verbund

Die Statistiken werden bundesweit nach einheitlichen Konzepten, Methoden und Verfahren arbeitsteilig erstellt. Die statistischen Ämter der Länder sind dabei grundsätzlich für die Durchführung der Erhebungen, für die Aufbereitung und Veröffentlichung der Länderergebnisse zuständig. Durch diese Kooperation in einem „Statistikverbund“ entstehen für alle Länder vergleichbare und zu einem Bundesergebnis zusammenführbare Erhebungsergebnisse.

## Produkte und Dienstleistungen

### Informationsservice

[info@statistik-bbb.de](mailto:info@statistik-bbb.de)  
mit statistischen Informationen für jedermann und Beratung sowie maßgeschneiderte Aufbereitungen von Daten über Berlin und Brandenburg.  
Auskunft, Beratung, Pressedienst sowie Fachbibliothek.

#### Standort Potsdam

Behlerstraße 3a, 14467 Potsdam  
Tel. 0331 8173 - 1777  
Fax 030 9028 - 4091  
Mo – Do 9 – 15 Uhr, Fr 9 – 14 Uhr

#### Standort Berlin

Alt-Friedrichsfelde 60, 10315 Berlin  
Bibliothek  
Tel. 030 9021 - 3540  
Mo – Do 9 – 15 Uhr, Fr 9 – 14 Uhr

### Internet-Angebot

[www.statistik-berlin-brandenburg.de](http://www.statistik-berlin-brandenburg.de)  
mit aktuellen Daten, Pressemitteilungen, Statistischen Berichten zum kostenlosen Herunterladen, regionalstatistischen Informationen, Wahlstatistiken und -analysen sowie einem Überblick über das gesamte Leistungsspektrum des Amtes.

### Statistische Jahrbücher

mit einer Vielzahl von Tabellen aus nahezu allen Arbeitsgebieten der amtlichen Statistik.

### Statistische Berichte

mit Ergebnissen der einzelnen Statistiken in Tabellen in tiefer sachlicher Gliederung und Grafiken zur Veranschaulichung von Entwicklungen und Strukturen.  
Mit dieser Reihe werden die bisherigen Veröffentlichungen Statistischer Berichte aus dem Landesbetrieb für Datenverarbeitung und Statistik Land Brandenburg sowie dem Statistischen Landesamt Berlin fortgesetzt.

## Datenangebot aus dem Sachgebiet

### Informationen zu dieser Veröffentlichung

Referat 14C  
Tel. 0331 8173 1144  
Fax 0331 8173 1911  
[hochschulen@statistik-bbb.de](mailto:hochschulen@statistik-bbb.de)

### Weitere Veröffentlichungen zum Thema

Statistische Berichte:

- Studierende an Hochschulen  
B III 1
- Personal und Personalstellen an Hochschulen  
B III 4